

Haushaltssatzung und Haushaltsplan

für das Haushaltsjahr
2024



**Zweckverband Kindergarten
Hoher Westerwald**

VERBANDSGEMEINDE



RENNEROD

Inhaltsverzeichnis
zum Haushaltsplan des Kindergartenzweckverbandes
Hoher Westerwald
2024

	Seite
1. Haushaltssatzung	1
2. Auszug aus der Sitzungs-Niederschrift	3
3. Vorbericht	5
4. Investitionsprogramm	7
5. Berechnung Zweckverbandsumlage	9
6. Verpflichtungsermächtigungen	11
7. Kredite	12
8. Übersicht Umlagegrundlagen	13
9. Bewirtschaftungsregelungen	14
10. Jahresergebnisse	15
11. Finanzergebnisse	16
12. Freie Finanzspitze	17
13. Entwicklung Eigenkapital	18
14. Forderungsübersicht	19
15. Verbindlichkeitenübersicht	20
16. Schlussbilanz	21
17. Produktübersicht	22
18. Ergebnis- und Finanzhaushalt	23
19. Teilhaushalt 1	26
20. Teilhaushalt 2	32
21. Stellenplan	36

**Haushaltssatzung des Zweckverband Kindergarten
Hoher Westerwald
für das Haushaltsjahr 2024 vom _____**

Die Verbandsversammlung hat auf Grund von § 95 Gemeindeordnung in der derzeit geltenden Fassung folgende Haushaltssatzung beschlossen:

§ 1 Ergebnis- und Finanzhaushalt

Festgesetzt werden:

1. im Ergebnishaushalt

der Gesamtbetrag der Erträge auf	1.171.300,00 €
der Gesamtbetrag der Aufwendungen auf	1.171.300,00 €
<u>der Jahresüberschuss/Jahresfehlbetrag auf</u>	<u>- €</u>

2. im Finanzhaushalt

der Saldo der ordentlichen Ein- und Auszahlungen auf	- €
die Einzahlungen aus Investitionstätigkeit auf	1.415.000,00 €
die Auszahlungen aus Investitionstätigkeit auf	1.415.000,00 €
<u>der Saldo der Ein- und Auszahlungen aus Investitionstätigkeit auf</u>	<u>- €</u>
der Saldo der Ein- und Auszahlungen aus Finanzierungstätigkeit auf	- €

§ 2 Gesamtbetrag der vorgesehenen Kredite

Der Gesamtbetrag der vorgesehenen Kredite, deren Aufnahme zur Finanzierung von Investitionen und Investitionsförderungsmaßnahmen erforderlich ist, wird festgesetzt für

zinslose Kredite auf	- €
verzinsten Kredite auf	- €
zusammen auf	- €

§ 3 Verpflichtungsermächtigungen

Der Gesamtbetrag der Ermächtigungen zum Eingehen von Verpflichtungen, die in künftigen Haushaltsjahren zu Auszahlungen für Investitionen und Investitionsförderungsmaßnahmen (Verpflichtungsermächtigungen) führen können, wird festgesetzt auf

100.000,00 €

Die Summe der Verpflichtungsermächtigungen, für die in den künftigen Haushaltsjahren voraussichtlich Investitionskredite aufgenommen werden müssen, beläuft sich auf

- €

§ 4 Höchstbetrag der Kredite zur Liquiditätssicherung

Der Höchstbetrag der Kredite zur Liquiditätssicherung wird festgesetzt auf - €

§ 5 Eigenkapital

Der Stand des Eigenkapitals zum	31.12.2022	betrug	- €
Der voraussichtliche Stand des Eigenkapitals zum	31.12.2023	beträgt	- €
und zum	31.12.2024		- €

§ 6 Wertgrenze für Investitionen

Investitionen oberhalb der Wertgrenze von **3.000,00 €** sind in der Investitionsübersicht einzeln darzustellen.

§ 7 Altersteilzeit

Die Bewilligung von Altersteilzeit für Beamtinnen und Beamten wird in 0 Fällen zugelassen.

Die Bewilligung von Altersteilzeit für Arbeitnehmerinnen und Arbeitnehmer wird in 0 Fällen zugelassen.

Nister-Möhrendorf , den _____

Daniel Haas
Verbandsvorsteher

Die Haushaltssatzung ist gemäß § 97 Abs. 2 GemO der Aufsichtsbehörde mit Schreiben vom _____ vorgelegt worden. Sie enthält keine genehmigungspflichtigen Teile.

Der Haushaltsplan liegt zur Einsichtnahme

vom _____ bis _____

während der allgemeinen Dienststunden der Verbandsgemeindeverwaltung in 56477 Rennerod, Hauptstr. 55, Zimmer 104 öffentlich aus.

Rennerod, den _____

Verbandsgemeindeverwaltung Rennerod
gez.

Daniel Haas

Auszug aus der Niederschrift der Verbandsversammlung vom _____

Nister-Möhrendorf , den _____

Die Verbandsmitglieder waren vom Vorsitzenden am _____
unter schriftlicher Mitteilung der Tagesordnung zu einer Verbandsversammlung auf
_____, den _____, einberufen worden.

Ort, Tag und Stunde der Sitzung sowie die Tagesordnung sind gleichzeitig mit der
Einladung ortsüblich bekanntgemacht geworden.

Anwesend:	Verbandsmitglied:	Folgende Verbandsmitglieder fehlen:
1. als Vorsitzender:		1.
		2.
Verbandsvorsteher	ja	3.
Daniel Haas		4.
		5.
2. als Verbandsmitglieder		3. Als Schriftführer:
1. Bockius, Julia		<u>Sybille Weidenfeller, VGV</u>
2. Geißel, Jörg		
3. Grahn, Stefanie		
4. Brück, Gernot		4. Außerdem waren anwesend:
5. Held, Anna- Lena		<u>Tanja Quandel, VGV</u>
6. Scherer-Pletz, Sandra		_____
7. Henrich, Stefan		_____
8. Hick, Kerstin		_____
9. Hoffmann, Mechthild		
10. Krumm, Benjamin		
11. Menk, Harald		
12. Petry, Johannes		
13. Pletz, Robert		
14. Schüler, Oliver		
15. Wehr, Klaus		
16. Mülln, Jörg		

Da von der gesetzlichen Zahl der Verbandsmitglieder (17) mehr als die Hälfte anwesend ist, ist die
Versammlung beschlussfähig.

Die Tagesordnung wurde wie folgt erledigt:

Zu Punkt - - der Tagesordnung:

Beratung und Beschlussfassung der Haushaltssatzung für das Haushaltsjahr **2024**

Beschluss:

Die Haushaltssatzung für das Jahr **2024** wird wie folgt beschlossen:

Der Haushaltsplan für das Jahr **2024** wird im

Ergebnishaushalt

in den Erträgen auf	1.171.300,00 €
in den Aufwendungen auf	1.171.300,00 €
<u>Saldo</u>	<u>- €</u>

Finanzhaushalt

der Saldo der ordentlichen Ein- und Auszahlungen auf	- €
der Saldo der Ein- und Auszahlungen aus Investitionstätigkeit auf	- €
der Saldo der Ein- und Auszahlungen aus Finanzierungstätigkeit auf	- €

festgesetzt.

Veränderung des Finanzmittelbestandes: - €

Verpflichtungsermächtigungen werden i.H.v. **100.000,00 €** ~~veranschlagt~~/ nicht veranschlagt.

Kreditaufnahmen werden i. H. v. - € ~~veranschlagt~~/ nicht veranschlagt.

Ergebnis der Abstimmung:

Einstimmig (oder) dafür____, dagegen____, Enthaltungen____.

gez.: Unterschriften

Rennerod, den _____
Verbandsgemeindeverwaltung
Rennerod
Im Auftrag:

Tanja Quandel

Vorbericht zum Haushaltsplan des Zweckverband Kindergarten Hoher Westerwald

Allgemeine Vorbemerkungen:

Nach § 6 GemHVO soll der Vorbericht einen Überblick über die Entwicklung der Haushaltswirtschaft im Haushaltsjahr unter Einbeziehung der beiden Haushaltsvorjahre geben. Außerdem sollen die durch den Haushalt gesetzten Rahmenbedingungen erläutert werden und schließlich soll ein Ausblick auf die wesentlichen Veränderungen gegeben werden.

Insbesondere ist darzustellen:

1. Entwicklung der Jahresergebnisse (Fehlbetrag / Überschuss)

Im Zentrum der Haushaltsplanung steht der Ergebnisplan. Dort werden insbesondere die geplanten Aufwendungen und Erträge aus laufender Verwaltungstätigkeit incl. Abschreibung auf abnutzbares Vermögen ausgewiesen. Gegenüber dem kameralen Rechnungssystem wird der Ressourcenverbrauch vollständig erfasst, d. h. mit Abschreibungen, Rückstellungen und zwar periodengerecht nach dem Zeitpunkt der Entstehung und nicht wie bisher, nach dem Zeitpunkt der Zahlung.

Ein Großteil der Aufwendungen (hauptsächlich Personalkosten) wird über die Personalkostenerstattung durch den Kreis gedeckt. Die noch fehlenden Mittel werden mittels Zweckverbandsumlage von den angehörigen Ortsgemeinden gedeckt. Etwaige Fehlbeträge werden nach Abschluss des Haushaltsjahres über weitere Zweckverbandsumlagen gedeckt, Überschüsse fließen an die Ortsgemeinden zurück. Der Ergebnisplan und die Ergebnisrechnung sind somit immer ausgeglichen.

2. Entwicklung der Finanzmittelüberschüsse / Finanzmittelfehlbeträge:

Der Finanzmittelüberschuss / Finanzmittelfehlbetrag spiegelt annähernd den früheren kameralen Haushalt wider und stellt den Zufluss bzw. den Abfluss von Geldmitteln dar. Überschüsse fließen den sog. liquiden Mitteln zu, Fehlbeträge müssen durch Entnahmen aus den liquiden Mitteln, durch Kassen- oder Investitionskredite ausgeglichen werden. Die Finanzmittelveränderungen sind üblicherweise eng an die Jahresergebnisse gekoppelt.

Der Gesetzgeber sieht vor, den Zweckverbänden keine Mittel im Planjahr zu belassen. Auch hier fließen Überschüsse wieder an die Ortsgemeinden zurück, Fehlbeträge werden dementsprechend über die Zweckverbandsumlage ausgeglichen.

Somit sind Finanzplan und Finanzrechnung ebenfalls immer ausgeglichen.

3. Investitionen / Investitionsförderungsmaßnahmen und die damit verbundenen Haushaltsveränderungen


Die geplanten Investitionen entnehmen Sie bitte dem beigefügten Investitionsprogramm.

4. Wesentliche Erträge und Aufwendungen

Erträge:	
Personalkostenerstattung	899.100,00 €
Zweckverbandsumlage	224.300,00 €
Beteiligung Essenskosten	20.000,00 €
Sprachförderung	500,00 €
Sozialraumbudget	8.800,00 €
Wäller Kinder lernen schneller	1.100,00 €
Erträge Auflösung Sonderposten	17.500,00 €
Zuschuss Bund Sprachkita	0,00 €
Aufwendungen:	
Personalkosten	1.041.100,00 €
Unterhaltungsaufwendungen Grundstücke u. Gebäude	19.000,00 €
Abschreibungen	17.500,00 €
Essenskosten	20.000,00 €
Energiekosten / Wasser-Abwasser	10.000,00 €
Versicherungsbeiträge	11.000,00 €
Heizkosten, Schornsteinfeger	30.000,00 €
Spiel- und Bastelmaterial	3.500,00 €
Büromaterial, Fachliteratur, Porto, Telefon-& Internetkosten	3.100,00 €
Ausstattungs- und Gebrauchsgegenstände	9.000,00 €
Sonstige wesentliche Aufwendungen	7.100,00 €
Bewirtschaftungskoten (Reinigung)	0,00 €

5. Ausblick

In 2024 werden 315.000,00 € für die Erneuerungen der Versorgungsleitungen geplant, diese wird durch die Investitionsumlage der Zweckverbandsmitglieder getragen. Weiterhin soll der Erweiterungsbau in den Jahren 2024 und 2025 vorangeführt werden, diese Investition wird durch eine Stiftungspenden i.H.v. 400.000,00 € deren Auszahlung in 2023 erfolgte, durch Landes- und Kreiszuschüsse i. H. v. 310.000,00 € und die Investitionsumlage 2024 der Zweckverbandsmitglieder i. H. v. 790.000,00 € getragen. Die Zweckverbandsumlage aus Verwaltungstätigkeit liegt voraussichtlich bei insgesamt 224.300,00 € und ist damit um 36.150,00 € gegenüber dem Vorjahreswert gesunken.



Auswertung Investitionsprogramm

Kindergartenzw. Verb. HHWW

2024



Investitionsübersicht 2024

	bis einschl. des Haushalts- vorjahres bereitgestellte Mittel	Ansatz 2024	Planung 2025	Planung 2026	Planung 2027	Planung spätere Jahre	Gesamtein-/ auszahlungen (über den Gesamtzeitraum der Maßnahme)
Produktkonten ohne Maßnahme		Beginn 2024 - Ende 9999					
Summe der Einzahlung aus Investitionstätigkeit	0	0	0	0	0	0	0
Summe der Auszahlungen aus Investitionstätigkeit	0	0	0	0	0	0	0
darunter: mit Verpflichtungsermächtigungen in Vorjahren bereits gebunden		0	0	0	0	0	
Verpflichtungsermächtigungen			0	0	0	0	
Saldo der Ein- und Auszahlungen aus Investitionstätigkeit	0	0	0	0	0	0	0

Erläuterungen:

Maßnahme: 5		Erweiterungsanbau		Beginn 2021 - Ende 2025			
Summe der Einzahlung aus Investitionstätigkeit	600.697	1.415.000	100.000	0	0	0	2.115.697
Summe der Auszahlungen aus Investitionstätigkeit	596.030	1.415.000	100.000	0	0	0	2.111.030
darunter: mit Verpflichtungsermächtigungen in Vorjahren bereits gebunden		200.000	200.000	0	0	0	
Verpflichtungsermächtigungen			100.000	0	0	0	
Saldo der Ein- und Auszahlungen aus Investitionstätigkeit	4.667	0	0	0	0	0	4.667

Erläuterungen:

Berechnung der Zweckverbandsumlage 2024
Zweckverband Kindergarten
Hoher Westerwald

Umlageberechnungen:

50% nach dem Verhältnis der Finanzkraftmeßzahlen vom 01.10.2022 - 30.09.2023
50 % nach der Einwohnerzahl vom 30.06.2023

Umlagebetrag:			
für Verwaltungstätigkeit:	224.300,00 €	für Investitionstätigkeit:	1.105.000,00 €

angehörige Gemeinden	Einwohner per 30.06.2023	Anteil in %	Anteil in € davon 50 %	Finanzkraftmeßzahl	Anteil in %	Anteil in € davon 50 %	Umlage Verwaltungstätigkeit 2023	Anteil in %	Umlage Investitionstätigkeit 2024	Gesamtumlage
Bretthausen	220	9,41%	10.553,04 €	72.330,00 €	6,72%	7.542,02 €	18.095,06 €	8,07%	89.144,16 €	107.239,22 €
Liebenscheid	851	36,40%	40.821,07 €	553.047,30 €	51,42%	57.667,54 €	98.488,60 €	43,91%	485.197,96 €	583.686,56 €
Nister-Möhrendorf	307	13,13%	14.726,28 €	99.613,50 €	9,26%	10.386,93 €	25.113,22 €	11,20%	123.718,70 €	148.831,92 €
Salzburg	230	9,84%	11.032,72 €	74.287,80 €	6,91%	7.746,16 €	18.778,88 €	8,37%	92.513,00 €	111.291,88 €
Stein-Neukirch	447	19,12%	21.441,85 €	145.283,10 €	13,51%	15.149,01 €	36.590,86 €	16,31%	180.262,60 €	216.853,46 €
Willingen	283	12,10%	13.575,04 €	130.987,20 €	12,18%	13.658,34 €	27.233,38 €	12,14%	134.163,58 €	161.396,96 €
Summe:	2338	100,00%	112.150,00 €	1.075.548,90 €	100,00%	112.150,00 €	224.300,00 €	100,00%	1.105.000,00 €	1.329.300,00 €

Entwicklung der Verbandsumlage für Verwaltungstätigkeit
Kindergartenzweckverband
Hoher Westerwald

angehörige Gemeinden	Umlage 2024	Umlage 2023	Umlage 2022	Umlage 2021	Umlage 2020	Umlage 2019	Umlage 2018	Mittelwert 2018-2024	Mittelwert in %
Bretthausen	18.095,06 €	21.096,74 €	13.435,23 €	12.385,59 €	11.287,21 €	11.760,17 €	15.237,34 €	14.756,76 €	7,49%
Liebenscheid	98.488,60 €	118.671,73 €	85.717,81 €	93.496,79 €	85.694,53 €	72.589,51 €	82.196,78 €	90.979,39 €	46,19%
Nister-Möhrendorf	25.113,22 €	27.640,79 €	19.514,50 €	18.644,78 €	17.101,81 €	20.206,36 €	23.562,94 €	21.683,48 €	11,01%
Salzburg	18.778,88 €	21.308,68 €	16.113,30 €	14.733,65 €	13.624,44 €	15.450,84 €	19.164,47 €	17.024,90 €	8,64%
Stein-Neukirch	36.590,86 €	41.998,48 €	28.415,65 €	25.582,61 €	23.942,56 €	26.272,65 €	31.967,08 €	30.681,41 €	15,58%
Willingen	27.233,38 €	29.733,58 €	19.053,52 €	18.556,57 €	16.949,45 €	18.470,47 €	22.871,39 €	21.838,34 €	11,09%
Insgesamt:	224.300,00 €	260.450,00 €	182.250,00 €	183.400,00 €	168.600,00 €	164.750,00 €	195.000,00 €	196.964,29 €	100,00%

**Übersicht über die aus
Verpflichtungsermächtigungen voraussichtlich fällig werdenden Auszahlungen**

Verpflichtungsermächtigungen (gem. § 1 Abs. 1 Nr. 4 GemHVO)	Planungs-daten des Haushalts- folgejahres	Planungs- daten des zweiten Haushalts- folgejahres	Planungs- daten des dritten Haushalts- folgejahres	Planungs- daten der weiteren Haushalts- folgejahre
	in €			
im Haushaltsjahr 2024	100.000,00 €	- €	- €	- €
im Haushaltsjahr 20..	- €	- €	- €	- €
im Haushaltsjahr 20..	- €	- €	- €	- €
...				
Summe	100.000,00 €	- €	- €	- €
Gesamtbetrag der Investitionskredite (ohne zinslose Kredite und Kredite zur Umschuldung)	- €	- €	- €	- €

Übersicht über den Stand der Kreditaufnahmen und ähnlicher Vorgänge				
Ifd. Nr.	Art (gem. § 47 Abs. 5 Nr. 4 GemHVO)	Stand Beginn Haushaltsvorjahr	Voraussichtlicher Stand zu Beginn des Haushaltsjahres	Voraussichtlicher Stand zum Ende des Haushaltsjahres
		in €		
1	Anleihen	- €	- €	- €
2	Verbindlichkeiten aus Kreditaufnahmen für Investitionen	- €	- €	- €
3	Verbindlichkeiten aus Kreditaufnahmen zur Liquiditätssicherung	- €	- €	- €
4	Verbindlichkeiten aus Vorgängen, die Kreditaufnahmen wirtschaftlich gleichkommen	- €	- €	- €
5	Summe der Kreditaufnahmen	- €	- €	- €

01.11.2022

Übersicht Umlagegrundlagen, Finanzmittelbestände und "freie Finanzspitze" der umlagepflichtigen kommunalen Gebietskörperschaften																											
Gebietskörperschaft	Einwohner am 30.06. des Vorjahres	Umlagegrundlagen ¹										Umlage (gerundet)	rechnerischer Umlagesatz (Sp. 12 : Sp. 11 x 100)	voraussichtlicher Stand der liquiden Mittel und Wertpapiere des Umlaufvermögens zum 31.12.2022 (abzgf. F 34 VJ)	voraussichtlicher Stand der Kreditaufnahmen für Investitionen ² zum 31.12.2023	voraussichtlicher Stand der Kreditaufnahmen zur Liquiditätssicherung ³ zum 31.12.2022	Freie Finanzspitze des Vorjahres (Muster 14) ²										
		Schlüsselzuweisungen A	Schlüsselzuweisungen B (auf Basis Orientierungsdaten 2023)	Steuerkraftzahl der Grundsteuer A	Steuerkraftzahl der Grundsteuer B	Steuerkraftzahl der Gewerbesteuer	Einzahlungen aus dem Gemeindeanteil an der Umsatzsteuer	Einzahlungen aus dem Gemeindeanteil an der Einkommensteuer	Ausgleichsleistungen nach § 21 LFAG	Zentrale Orte (auf Basis der Orientierungsdaten 2023)	Summe (ohne SZ B)							in Euro									
																		3	4	5	6	7	8	9	10	11	12
1	2	3	4	5	6	7	8	9	10	11	12	13	14	15	16	17											
Verbandsgemeinde	17.159	0,00 €	14.176,00 €	0,00 €	0,00 €	0,00 €	0,00 €	0,00 €	0,00 €	186.398,00 €	186.398,00 €	82.313,00 €	44,16	4.950.842,86 €	0,00 €	0,00 €	674.400,00 €										
Stadt Rennerod	4.413	0,00 €	0,00 €	12.727,00 €	831.797,00 €	4.989.790,00 €	392.378,00 €	1.904.671,00 €	207.395,00 €	0,00 €	8.338.758,00 €	6.225.717,00 €	74,66	1.182.082,60 €	105.478,73 €	0,00 €	696.000,00 €										
Bretthausen	220	52.915,00 €	13.702,00 €	2.060,00 €	21.023,00 €	40.165,00 €	2.518,00 €	110.400,00 €	12.021,00 €	241.102,00 €	180.007,00 €	74,66	193.863,87 €	0,00 €	0,00 €	0,00 €	13.470,00 €										
Elsoff	961	0,00 €	14.251,00 €	6.603,00 €	132.944,00 €	435.697,00 €	63.363,00 €	503.768,00 €	54.854,00 €	1.197.229,00 €	893.851,00 €	74,66	1.324.738,84 €	0,00 €	0,00 €	0,00 €	-17.150,00 €										
Hellenhahn-Schellenb	1.228	89.233,00 €	15.532,00 €	4.433,00 €	138.268,00 €	408.435,00 €	28.270,00 €	631.318,00 €	68.743,00 €	1.368.700,00 €	1.021.871,00 €	74,66	1.202.701,94 €	0,00 €	0,00 €	0,00 €	42.700,00 €										
Hornberg	184	64.865,00 €	16.796,00 €	1.204,00 €	18.749,00 €	17.937,00 €	569,00 €	86.605,00 €	9.430,00 €	199.359,00 €	148.841,00 €	74,66	129.959,34 €	0,00 €	0,00 €	0,00 €	-35.100,00 €										
Hüblingen	310	112.640,00 €	851,00 €	918,00 €	33.215,00 €	19.679,00 €	516,00 €	151.988,00 €	16.550,00 €	335.506,00 €	250.489,00 €	74,66	250.675,72 €	0,00 €	0,00 €	0,00 €	-26.350,00 €										
Irmitraut	795	292.889,00 €	25.770,00 €	5.009,00 €	87.155,00 €	143.972,00 €	20.961,00 €	279.538,00 €	30.438,00 €	859.962,00 €	642.048,00 €	74,66	145.874,63 €	0,00 €	0,00 €	0,00 €	69.600,00 €										
Liebenscheid	851	0,00 €	0,00 €	5.879,00 €	147.786,00 €	1.182.839,00 €	54.385,00 €	408.159,00 €	44.443,00 €	1.843.491,00 €	1.376.350,00 €	74,66	2.886.143,17 €	0,00 €	0,00 €	0,00 €	-295.300,00 €										
Neunkirchen	577	0,00 €	4.123,00 €	4.292,00 €	83.012,00 €	244.988,00 €	39.531,00 €	249.312,00 €	27.147,00 €	648.282,00 €	484.007,00 €	74,66	1.408.631,27 €	0,00 €	0,00 €	0,00 €	-143.000,00 €										
Neustadt	573	187.111,00 €	8.857,00 €	1.770,00 €	60.627,00 €	48.493,00 €	15.700,00 €	278.466,00 €	30.321,00 €	622.488,00 €	464.750,00 €	74,66	670.146,66 €	0,00 €	0,00 €	0,00 €	15.700,00 €										
Niederroßbach	696	23.590,00 €	13.502,00 €	3.384,00 €	81.924,00 €	285.843,00 €	17.213,00 €	330.772,00 €	36.017,00 €	778.743,00 €	581.410,00 €	74,66	1.110.913,87 €	0,00 €	0,00 €	0,00 €	-127.300,00 €										
Nister-Möhrendorf	307	113.476,00 €	12.937,00 €	1.163,00 €	32.866,00 €	7.311,00 €	7.028,00 €	153.488,00 €	16.713,00 €	332.045,00 €	247.905,00 €	74,66	-30.921,12 €	0,00 €	0,00 €	0,00 €	1.800,00 €										
Oberrod	635	230.251,00 €	3.996,00 €	2.532,00 €	63.975,00 €	68.372,00 €	6.961,00 €	284.254,00 €	30.952,00 €	687.297,00 €	513.136,00 €	74,66	695.371,29 €	0,00 €	0,00 €	0,00 €	-3.100,00 €										
Oberroßbach	353	0,00 €	0,00 €	1.949,00 €	118.082,00 €	1.003.163,00 €	65.720,00 €	170.852,00 €	18.604,00 €	1.378.370,00 €	1.029.091,00 €	74,66	1.702.074,93 €	0,00 €	0,00 €	0,00 €	-80.300,00 €										
Rehe	1.011	0,00 €	0,00 €	3.709,00 €	133.776,00 €	2.800.689,00 €	145.207,00 €	460.894,00 €	50.186,00 €	3.594.461,00 €	2.683.625,00 €	74,66	2.556.639,13 €	0,00 €	0,00 €	0,00 €	136.600,00 €										
Salzburg	230	95.255,00 €	14.171,00 €	745,00 €	26.128,00 €	4.157,00 €	1.059,00 €	108.471,00 €	11.811,00 €	247.626,00 €	184.878,00 €	74,66	205.178,76 €	0,00 €	0,00 €	0,00 €	-13.700,00 €										
Seck	1.194	256.904,00 €	16.000,00 €	6.051,00 €	137.668,00 €	211.768,00 €	28.210,00 €	605.379,00 €	65.918,00 €	1.311.898,00 €	979.463,00 €	74,66	1.634.389,25 €	0,00 €	0,00 €	0,00 €	-98.400,00 €										
Stein-Neukirch	447	157.898,00 €	9.004,00 €	2.032,00 €	46.509,00 €	46.233,00 €	4.829,00 €	204.508,00 €	22.268,00 €	484.277,00 €	361.561,00 €	74,66	304.038,51 €	0,00 €	0,00 €	0,00 €	-76.700,00 €										
Waigandshain	222	2.523,00 €	13.814,00 €	2.429,00 €	38.056,00 €	68.872,00 €	13.933,00 €	111.043,00 €	12.091,00 €	248.947,00 €	185.864,00 €	74,66	1.012.992,72 €	0,00 €	0,00 €	0,00 €	-45.850,00 €										
Waldmühlen	322	128.303,00 €	657,00 €	2.122,00 €	30.555,00 €	20.013,00 €	1.747,00 €	148.344,00 €	16.153,00 €	347.237,00 €	259.247,00 €	74,66	441.974,60 €	0,00 €	0,00 €	0,00 €	22.300,00 €										
Westernohe	948	0,00 €	0,00 €	2.750,00 €	124.369,00 €	1.543.637,00 €	121.896,00 €	552.644,00 €	60.176,00 €	2.405.472,00 €	1.795.925,00 €	74,66	1.783.802,72 €	0,00 €	0,00 €	0,00 €	-230.200,00 €										
Willigen	283	0,00 €	0,00 €	1.021,00 €	48.978,00 €	192.979,00 €	10.846,00 €	164.850,00 €	17.950,00 €	436.624,00 €	325.983,00 €	74,66	427.689,40 €	0,00 €	0,00 €	0,00 €	48.100,00 €										
Zehnhausen b. R.	399	0,00 €	0,00 €	969,00 €	39.107,00 €	759.707,00 €	3.293,00 €	170.209,00 €	18.534,00 €	991.819,00 €	740.492,00 €	74,66	308.694,19 €	0,00 €	0,00 €	0,00 €	313.000,00 €										
Summen:	17.159	1.807.853,00 €	198.139,00 €	75.751,00 €	2.476.569,00 €	14.544.739,00 €	1.046.133,00 €	8.069.933,00 €	878.715,00 €	186.398,00 €	29.086.091,00 €	21.658.824,00 €	74,66	26.498.499,15 €	105.478,73 €	0,00 €	841.220,00 €										

¹ Die Darstellung der Spalten 3 bis 10 ist optional.

² Gemäß Haushaltsplanung des Vorjahres.

³ Bei Ortsgemeinden: Forderungen gegenüber der Verbandsgemeinde im Rahmen der Einheitskasse.

⁴ Bei Ortsgemeinden: Verbindlichkeiten gegenüber der Verbandsgemeinde im Rahmen der Einheitskasse.

Übersicht über die Bewirtschaftungsregelungen im Haushaltsplan	
A.	§ 15 - Zweckbindung
1.	Die Erträge der Haushaltsposition ... sind zweckgebunden zu verwenden für Aufwendungen des Teilhaushaltes ...
2.	Die Erträge der Haushaltsposition ... sind zweckgebunden zu verwenden für Aufwendungen der Haushaltsposition Mehrerträge berechtigen nicht zu Mehraufwendungen.
3.	Mehreinzahlungen der Haushaltsposition ... berechtigen zu Mehrauszahlungen der Haushaltsposition ...
B.	§ 16 - Deckungsfähigkeit
1.	Die Aufwendungen und Auszahlungen der jeweiligen Teilhaushalte sind gegenseitig deckungsfähig.
2.	Die Aufwendungen und Auszahlungen der Haushaltsposition / der Posten sind deckungsberechtigt/deckungspflichtig nur gegenüber den Aufwendungen und Auszahlungen der Haushaltsposition.
3.	Mehrauszahlungen der Haushaltsposition ... müssen durch Minderauszahlungen der Haushaltsposition ... gedeckt werden.
4.	Folgende Aufwandskonten werden hiermit von der generellen Deckungsfähigkeit in den Teilhaushalten ausgenommen: Abschreibungen, Rückstellungen, Personalaufwendungen in der Verwaltung des Referates ...
5.	Folgende Aufwendungen werden hiermit für gegenseitig deckungsfähig erklärt: Die von Referat ... verwalteten Personalaufwendungen. Die in der Verfügungsberechtigung des Referates Finanzbuchhaltung liegenden Abschreibungen und Rückstellungen der Teilhaushalte.
C.	§ 17 - Übertragbarkeit
1.	Die Aufwendungen/Auszahlungen im Teilhaushalt / der Haushaltsposition ... sind übertragbar in Höhe von bis zu ... €.

Übersicht über die Entwicklung der Jahresergebnisse (gemäß § 2 Abs. 1 Satz 1 Posten E 23 GemHVO)			
Ifd. Nr.	Jahr	Jahr	Betrag in €
1	5. Haushaltsvorjahr (lt. festgestelltem Jahresabschluss)	2019	0,00 €
2	4. Haushaltsvorjahr (lt. festgestelltem Jahresabschluss)	2020	0,00 €
3	3. Haushaltsvorjahr (lt. festgestelltem Jahresabschluss)	2021	0,00 €
4	2. Haushaltsvorjahr (Rechnungsergebnis)	2022	0,00 €
5	1. Haushaltsvorjahr (Ansatz einschl. Nachträge)	2023	0,00 €
6	Haushaltsjahr (Ansatz)	2024	0,00 €
7	Zwischensumme (Ifd. Nr. 1 - 6)	/	0,00 €
8	1. Haushaltsfolgejahr (Planung)	2025	0,00 €
9	2. Haushaltsfolgejahr (Planung)	2026	0,00 €
10	3. Haushaltsfolgejahr (Planung)	2027	0,00 €
11	Summe	/	0,00 €

Übersicht über die Über-/Unterdeckung im Finanzhaushalt bzw. in der Finanzrechnung					
lfd. Nr.	Jahr	Jahr	Saldo der ordentlichen und außerordentlich en Ein- und Auszahlungen	./. planmäßige Tilgung	= Betrag
			(§ 2 Abs. 1 Satz 1 Posten F 23 GemHVO)	(§ 2 Abs. 1 Satz 1 Posten F 36 GemHVO)	
in €					
1	5. Haushaltsvorjahr (lt. festgestelltem Jahresabschluss)	2019	28.443,47 €	0,00 €	28.443,47 €
2	4. Haushaltsvorjahr (lt. festgestelltem Jahresabschluss)	2020	-8.018,23 €	0,00 €	-8.018,23 €
3	3. Haushaltsvorjahr (lt. festgestelltem Jahresabschluss)	2021	28.296,99 €	0,00 €	28.296,99 €
4	2. Haushaltsvorjahr (Rechnungsergebnis)	2022	-3.638,48 €	0,00 €	-3.638,48 €
5	1. Haushaltsvorjahr (Ansatz einschl. Nachträge)	2023	234.545,06 €	0,00 €	234.545,06 €
6	Haushaltsjahr (Ansatz)	2024	0,00 €	0,00 €	- €
7	Zwischensumme (lfd. Nr. 1 bis 6)	/	279.628,81 €	0,00 €	279.628,81 €
8	1. Haushaltsfolgejahr (Planung)	2025	0,00 €	0,00 €	0,00 €
9	2. Haushaltsfolgejahr (Planung)	2026	0,00 €	0,00 €	0,00 €
10	3. Haushaltsfolgejahr (Planung)	2027	0,00 €	0,00 €	0,00 €
11	Summe	/	279.628,81 €	0,00 €	279.628,81 €

Übersicht zur Beurteilung der dauernden Leistungsfähigkeit (Berechnung der sog. "freien Finanzspitze"; Ausgleich Finanzhaushalt)											
lfd. Nr.	Einzahlungs- und Auszahlungsarten	Ergebnisse des Haushaltsvorjahres	Ansätze des Haushaltsvorjahres einschl. Nachträge ¹	Ansätze des Haushaltsjahres	Planungsdaten des Haushaltsfolgejahres	Planungsdaten des zweiten Haushaltsfolgejahres	Planungsdaten des dritten Haushaltsfolgejahres				
		2022	2023	2024	2025	2026	2027				
Entstehungsrechnung	1	Saldo der ordentlichen und außerordentlichen Ein- und Auszahlungen (§ 2 Abs. 1 Satz 1 Posten F 23 GemHVO)	einschließlich Zinsauszahlungen für bereits genehmigte Kredite -3.638,48 €	234.545,06 €	0,00 €	0,00 €	0,00 €	0,00 €			
	2	abzüglich Auszahlungen zur planmäßigen Tilgung von bereits genehmigten Investitionskrediten (§ 2 Abs. 1 Satz 1 Posten F 36 GemHVO)	0,00 €	0,00 €	0,00 €	0,00 €	0,00 €	0,00 €			
	3	Zwischensumme	-3.638,48 €	234.545,06 €	0,00 €	0,00 €	0,00 €	0,00 €			
Verwendungsrechnung	4	abzüglich Auszahlungen zur planmäßigen Tilgung von geplanten, aber noch nicht genehmigten Investitionskrediten (§ 2 Abs. 1 Satz 1 Posten F 36 GemHVO)	X	X	- €	- €	- €	- €			
	5	"freie Finanzspitze" (Ziel in allen Jahren: ≥ 0) + = Gesamtgenehmigung ist zu erteilen - = Einzelgenehmigungen sind zu prüfen	-3.638,48 €	234.545,06 €	0,00 €	0,00 €	0,00 €	0,00 €			
<table border="1" style="width: 100%;"> <tr> <td style="width: 50%;">Endfällige Kredite</td> <td style="width: 50%;">Stand der Kredite zur Liquiditätssicherung³</td> </tr> <tr> <td>2020:</td> <td></td> </tr> <tr> <td>2021:</td> <td></td> </tr> <tr> <td>2022:</td> <td></td> </tr> <tr> <td>2023:</td> <td>2023 : - €</td> </tr> </table>		Endfällige Kredite	Stand der Kredite zur Liquiditätssicherung ³	2020:		2021:		2022:		2023:	2023 : - €
Endfällige Kredite	Stand der Kredite zur Liquiditätssicherung ³										
2020:											
2021:											
2022:											
2023:	2023 : - €										

¹ Ergebnisse des Haushaltsvorjahres, sofern vorliegend.

² Angaben können auch in 1.000 € erfolgen.

³ Bei Ortsgemeinden Stand der Verbindlichkeiten gegenüber der Verbandsgemeinde im Rahmen der Einheitskasse, bei Verbandsgemeinden nur den auf ihren Haushalt entfallenden Anteil.

Übersicht über die Entwicklung des Eigenkapitals				
Ifd. Nr.	Ergebnis (gem. § 2 Abs. 1 Satz 1 Posten E 23)	Jahr	Betrag	nachrichtlich: aufgelaufenes Eigenkapital
			in €	
1	Eigenkapital zum 31.12. des dritten Haushaltsvorjahres	2021	0,00 €	
2	+ Jahresergebnis des zweiten Haushaltsvorjahres	2022	0,00 €	0,00 €
3	+ Ansatz für Jahresergebnis des Haushaltsvorjahres	2023	0,00 €	0,00 €
4	+ Ansatz für Jahresergebnis des Haushaltsjahres	2024	0,00 €	0,00 €
5	+ geplantes Jahresergebnis des Haushaltsfolgejahres	2025	0,00 €	0,00 €
6	+ geplantes Jahresergebnis des 2. Haushaltsfolgejahres	2026	0,00 €	0,00 €
7	+ geplantes Jahresergebnis des 3. Haushaltsfolgejahres	2027	0,00 €	0,00 €

Forderungsübersicht			
lfd. Nr.	Art (gem. § 47 Abs. 4 Nr. 2.2 GemHVO)	Stand zum 31.12.2022 (Bilanzwert)	Stand zum 31.12.2021 (Bilanzwert)
1	Forderungen und sonstige Vermögensgegenstände	148.885,38 €	93.380,38 €
1.1	Öffentlich-rechtliche Forderungen, Forderungen aus Transferleistungen	1.043,70 €	3.308,78 €
1.2	Privatrechtliche Forderungen aus Lieferungen und Leistungen	- €	- €
1.3	Forderungen gegen verbundene Unternehmen	- €	- €
1.4	Forderungen gegen Unternehmen, mit denen ein Beteiligungsverhältnis besteht	- €	- €
1.5	Forderungen gegen Sondervermögen, Zweckverbände, Anstalten des öffentlichen Rechts, rechtsfähige kommunale Stiftungen	- €	- €
1.6	Forderungen gegen den sonstigen öffentlichen Bereich	- €	- €
1.7	Sonstige Vermögensgegenstände	147.841,68 €	90.071,60 €

Verbindlichkeitenübersicht						
Ifd. Nr.	Art (gem. § 47 Abs. 5 Nr. 4 GemHVO)	Verbindlichkeiten zum 31.12.2022 mit einer Restlaufzeit			Stand zum 31.12. 2022 (Bilanzwert)	Stand zum 31.12. 2021 (Bilanzwert)
		bis zu einem Jahr	von über einem bis zu fünf Jahren	von mehr als fünf Jahren		
		in €				
1	Verbindlichkeiten	112.705,26 €	- €	- €	112.705,26 €	35.486,74 €
1.1	Anleihen	- €	- €	- €	- €	- €
1.2	Verbindlichkeiten aus Kreditaufnahmen	- €	- €	- €	- €	- €
	davon:					
1.2.1	Verbindlichkeiten aus Kreditaufnahmen für Investitionen	- €	- €	- €	- €	- €
1.2.2	Verbindlichkeiten aus Kreditaufnahmen zur Liquiditätssicherung	- €	- €	- €	- €	- €
1.3	Verbindlichkeiten aus Vorgängen, die Kreditaufnahmen wirtschaftlich gleichkommen	- €	- €	- €	- €	- €
1.4	Erhaltene Anzahlungen auf Bestellungen	- €	- €	- €	- €	- €
1.5	Verbindlichkeiten aus Lieferungen und Leistungen	176,00 €	- €	- €	176,00 €	- €
1.6	Verbindlichkeiten aus Transferleistungen	- €	- €	- €	- €	- €
1.7	Verbindlichkeiten gegenüber verbundenen Unternehmen	- €	- €	- €	- €	- €
1.8	Verbindlichkeiten gegenüber Unternehmen, mit denen ein Beteiligungsverhältnis besteht	- €	- €	- €	- €	- €
1.9	Verbindlichkeiten gegenüber Sondervermögen, Zweckverbänden, Anstalten des öffentlichen Rechts, rechtsfähigen kommunalen Stiftungen	- €	- €	- €	- €	- €
1.10	Verbindlichkeiten gegenüber dem sonstigen öffentlichen Bereich	28.798,84 €	- €	- €	28.798,84 €	25.390,23 €
1.11	Sonstige Verbindlichkeiten	83.730,42 €	- €	- €	83.730,42 €	10.096,51 €

Schlussbilanz 2022
Zweckverband Kindergarten Hoher Westerwald



AKTIVA	31.12. Haushaltsvorjahr	31.12. Haushaltsjahr	Verweis auf Anhang Nr.	PASSIVA	31.12. Haushaltsvorjahr	31.12. Haushaltsjahr	Verweis auf Anhang Nr.
1 Anlagevermögen	535.391,58 €	542.294,49 €		1 Eigenkapital	0,00 €	0,00 €	
1.1 Immaterielle Vermögensgegenstände	1.073,23 €	914,37 €		1.1 Kapitalrücklage	0,00 €	0,00 €	
1.1.1 Gewerbliche Schutzrechte und ähnliche Rechte und Werte sowie Lizenzen an solchen Rechten und Werten	0,00 €	0,00 €		1.2 Sonstige Rücklagen	0,00 €	0,00 €	
1.1.2 Geleistete Zuwendungen	0,00 €	0,00 €		1.4 Jahresüberschuss / Jahresfehlbetrag	0,00 €	0,00 €	
1.1.3 Gezahlte Investitionszuschüsse	1.073,23 €	914,37 €		1.5 Nicht durch Eigenkapital gedeckter Fehlbetrag	0,00 €	0,00 €	
1.1.4 Geschäfts- oder Firmenwert	0,00 €	0,00 €		2 Sonderposten	535.392,66 €	542.305,62 €	
1.1.5 Anzahlungen auf immaterielle Vermögensgegenstände	0,00 €	0,00 €		2.1 Sonderposten für Belastungen aus dem kommunalen Finanzausgleich	0,00 €	0,00 €	
1.2 Sachanlagen	534.318,35 €	541.380,12 €		2.2 Sonderposten zum Anlagevermögen	535.392,66 €	542.305,62 €	
1.2.1 Wald, Forsten	0,00 €	0,00 €		2.2.1 Sonderposten aus Zuwendungen	535.392,66 €	542.305,62 €	
1.2.2 Sonstige unbebaute Grundstücke und grundstücksgleiche Rechte	0,00 €	0,00 €		2.2.2 Sonderposten aus Beiträgen und ähnlichen Entgelten	0,00 €	0,00 €	
1.2.3 Bebaute Grundstücke und grundstücksgleiche Rechte	454.818,48 €	443.395,53 €		2.2.3 Sonderposten aus Anzahlungen für Anlagevermögen	0,00 €	0,00 €	
1.2.4 Infrastrukturvermögen	0,00 €	0,00 €		2.3 Sonderposten für den Gebührenaussgleich	0,00 €	0,00 €	
1.2.5 Bauten auf fremdem Grund und Boden	0,00 €	0,00 €		2.4 Sonderposten mit Rücklageanteil	0,00 €	0,00 €	
1.2.6 Kunstgegenstände, Denkmäler	0,00 €	0,00 €		2.5 Sonderposten aus Grabnutzungsentgelten	0,00 €	0,00 €	
1.2.7 Maschinen, technische Anlagen, Fahrzeuge	321,63 €	285,87 €		2.6 Sonderposten aus Anzahlungen für Grabnutzungsentgelte	0,00 €	0,00 €	
1.2.8 Betriebs- und Geschäftsausstattung	27.965,33 €	21.668,36 €		2.7 Sonstige Sonderposten	0,00 €	0,00 €	
1.2.9 Pflanzen und Tiere	0,00 €	0,00 €		3 Rückstellungen	58.086,44 €	36.362,87 €	
1.2.10 Geleistete Anzahlungen, Anlagen im Bau	51.212,91 €	76.030,36 €		3.1 Rückstellungen für Pensionen und ähnliche Verpflichtungen	0,00 €	0,00 €	
1.3 Finanzanlagen	0,00 €	0,00 €		3.2 Steuerrückstellungen	0,00 €	0,00 €	
1.3.1 Anteile an verbundenen Unternehmen	0,00 €	0,00 €		3.3 Rückstellungen für latente Steuer	0,00 €	0,00 €	
1.3.2 Ausleihungen an verbundenen Unternehmen	0,00 €	0,00 €		3.4 Sonstige Rückstellungen	58.086,44 €	36.362,87 €	
1.3.3 Beteiligungen	0,00 €	0,00 €		4 Verbindlichkeiten	35.486,74 €	112.705,26 €	
1.3.4 Ausleihungen an Unternehmen, mit denen ein Beteiligungsverhältnis besteht	0,00 €	0,00 €		4.1 Anleihen	0,00 €	0,00 €	
1.3.5 Sondervermögen, Zweckverbände, Anstalten des öffentlichen Rechts, rechtsfähige kommunale Stiftungen	0,00 €	0,00 €		4.2 Verbindlichkeiten aus Kreditaufnahmen	0,00 €	0,00 €	
1.3.6 Ausleihungen an Sondervermögen, Zweckverbände, Anstalten des öffentlichen Rechts, rechtsfähige kommunale Stiftungen	0,00 €	0,00 €		4.2.1 Verbindlichkeiten aus Kreditaufnahmen für Investitionen	0,00 €	0,00 €	
1.3.7 Sonstige Wertpapiere des Anlagevermögens	0,00 €	0,00 €		4.2.1 Verbindlichkeiten aus Kreditaufnahmen zur Liquiditätssicherung	0,00 €	0,00 €	
1.3.8 Sonstige Ausleihungen	0,00 €	0,00 €		4.3 Verbindlichkeiten aus Vorgängen, die Kreditaufnahmen wirtschaftlich gleichkommen	0,00 €	0,00 €	
2 Umlaufvermögen	93.380,38 €	148.885,38 €		4.4 Erhaltene Anzahlungen auf Bestellungen	0,00 €	0,00 €	
2.1 Vorräte	0,00 €	0,00 €		4.5 Verbindlichkeiten aus Lieferungen und Leistungen	0,00 €	176,00 €	
2.1.1 Roh-, Hilfs-, und Betriebsstoffe	0,00 €	0,00 €		4.6 Verbindlichkeiten aus Transferleistungen	0,00 €	0,00 €	
2.1.2 Unfertige Erzeugnisse, unfertige Leistungen	0,00 €	0,00 €		4.7 Verbindlichkeiten gegenüber verbundenen Unternehmen	0,00 €	0,00 €	
2.1.3 Fertige Erzeugnisse, fertige Leistungen und Waren	0,00 €	0,00 €		4.8 Verbindlichkeiten gegenüber Unternehmen, mit denen Beteiligungsverhältnis besteht	0,00 €	0,00 €	
2.1.4 Geleistete Anzahlungen auf Vorräte	0,00 €	0,00 €		4.9 Verbindlichkeiten gegenüber Sondervermögen, Zweckverbänden, Anstalten des öffentlichen Rechts, rechtsfähige kommunale Stiftungen	0,00 €	0,00 €	
2.2 Forderungen und sonstige Vermögensgegenstände	93.380,38 €	148.885,38 €		4.10 Verbindlichkeiten gegenüber dem sonstigen öffentlichen Bereich	25.390,23 €	28.798,84 €	
2.2.1 Öffentlich-rechtliche Forderungen, Forderungen aus Transferleistungen	3.308,78 €	1.043,70 €		4.11 Sonstige Verbindlichkeiten	10.096,51 €	83.730,42 €	
2.2.2 Privatrechtliche Forderungen aus Lieferungen und Leistungen	0,00 €	0,00 €		5 Rechnungsabgrenzungsposten	0,00 €	0,00 €	
2.2.3 Forderungen gegen verbundene Unternehmen	0,00 €	0,00 €					
2.2.4 Forderungen gegen Unternehmen, mit denen ein Beteiligungsverhältnis besteht	0,00 €	0,00 €					
2.2.5 Forderungen gegen Sondervermögen, Zweckverbände, Anstalten des öffentlichen Rechtes, rechtsfähige kommunale Stiftungen	0,00 €	0,00 €					
2.2.6 Forderungen gegen den sonstigen öffentlichen Bereich	0,00 €	0,00 €					
2.2.7 sonstige Vermögensgegenstände	90.071,60 €	147.841,68 €					
2.3 Wertpapiere des Umlaufvermögens	0,00 €	0,00 €					
2.3.1 Anteile an verbundenen Unternehmen	0,00 €	0,00 €					
2.3.2 Sonstige Wertpapiere des Umlaufvermögens	0,00 €	0,00 €					
2.4 Kassenbestand, Bundesbankguthaben, Guthaben bei der Europäischen Zentralbank, Guthaben bei Kreditinstituten, Schecks	0,00 €	0,00 €					
3 Ausgleichsposten für latente Steuern	0,00 €	0,00 €					
4 Rechnungsabgrenzungsposten	193,88 €	193,88 €					
4.1 Disagio	0,00 €	0,00 €					
4.2 Sonstige Rechnungsabgrenzungsposten	193,88 €	193,88 €					
5 Nicht durch Eigenkapital gedeckter Fehlbetrag	0,00 €	0,00 €					
Bilanzsumme	628.965,84 €	691.373,75 €		Bilanzsumme	628.965,84 €	691.373,75 €	

**Produkt- und Leistungsübersicht
Haushalt des Kindergartenzweckverbandes
Hoher Westerwald**


Produkte/ Leistungen	Bezeichnung
-------------------------	-------------

Teilhaushalt 1	Kindergarten
-----------------------	---------------------

3652	Kindertagesstätte, Kindergärten
------	---------------------------------

Teilhaushalt 2	Zentrale Finanzdienstleistungen
-----------------------	--

6110	Steuern, allgem. Zuweisungen und allgem. Umlagen
6120	sonstige allgem. Finanzwirtschaft



Ergebnis- und Finanzhaushalt

Kindergartenzw. Verb. HHWW

2024




Ergebnis- und Finanzhaushalt 2024

	Ergebnis 2022 1	Ansatz 2023 2	Ansatz 2024 3	Ansatz 2025 4	Ansatz 2026 5	Ansatz 2027 6
E1 + Steuern und ähnliche Abgaben	0	0	0	0	0	0
E2 + Zuwendungen, allgemeine Umlagen und sonstige Transfererträge	975.867	1.105.850	1.151.300	1.151.300	1.146.200	1.146.200
E3 + Erträge der sozialen Sicherung	0	0	0	0	0	0
E4 + Öffentlich-rechtliche Leistungsentgelte	3.203	20.000	20.000	20.000	20.000	20.000
E5 + Privatrechtliche Leistungsentgelte	0	0	0	0	0	0
E6 + Kostenerstattungen und Kostenumlagen	0	0	0	0	0	0
E7 + Sonstige laufende Erträge	21.724	0	0	0	0	0
E8 = Summe der laufenden Erträge aus Verwaltungstätigkeit	1.000.794	1.125.850	1.171.300	1.171.300	1.166.200	1.166.200
E9 - Personal- und Versorgungsaufwendungen	908.174	984.300	1.041.100	1.041.100	1.041.100	1.041.100
E10 - Aufwendungen für Sach- und Dienstleistungen	61.500	104.050	92.200	92.200	92.200	92.200
E11 - Abschreibungen	17.915	17.500	17.500	17.500	12.400	12.400
E12 - Zuwendungen, Umlagen und sonstige Transferaufwendungen	0	0	0	0	0	0
E13 - Aufwendungen der sozialen Sicherung	0	0	0	0	0	0
E14 - Sonstige laufende Aufwendungen	13.205	20.000	20.500	20.500	20.500	20.500
E15 = Summe der laufenden Aufwendungen aus Verwaltungstätigkeit	1.000.794	1.125.850	1.171.300	1.171.300	1.166.200	1.166.200
E16 = Laufendes Ergebnis aus Verwaltungstätigkeit	0	0	0	0	0	0
E17 + Zinserträge und sonstige Finanzerträge	0	0	0	0	0	0
E18 - Zinsaufwendungen und sonstige Finanzaufwendungen	0	0	0	0	0	0
E19 = Saldo der Zins- und sonstigen Finanzerträge und -aufwendungen	0	0	0	0	0	0
E20 = Ordentliches Ergebnis	0	0	0	0	0	0
E21 = Außerordentliches Ergebnis	0	0	0	0	0	0
E22 = Saldo aus internen Leistungsbeziehungen	0	0	0	0	0	0
E23 = Jahresergebnis (Jahresüberschuss/Jahresfehlbetrag)	0	0	0	0	0	0
F23 = Saldo der ordentlichen und außerordentlichen Ein- und Auszahlungen	-6.485	0	0	0	0	0
F24 + Einzahlungen aus Investitionszuwendungen	27.664	520.000	1.415.000	100.000	0	0
F25 + Einzahlungen aus Beiträgen und ähnlichen Entgelten	0	0	0	0	0	0
F26 + Sonstige Investitionseinzahlungen	0	0	0	0	0	0
F27 = Summe der Einzahlungen aus Investitionstätigkeit	27.664	520.000	1.415.000	100.000	0	0
F28 - Auszahlungen für immaterielle Vermögensgegenstände	0	0	0	0	0	0
F29 - Auszahlungen für Sachanlagen	24.817	520.000	1.415.000	100.000	0	0
F30 - Auszahlungen für Finanzanlagen	0	0	0	0	0	0
F31 - Sonstige Investitionsauszahlungen	0	0	0	0	0	0
F32 = Summe der Auszahlungen aus Investitionstätigkeit	24.817	520.000	1.415.000	100.000	0	0
F33 = Saldo der Ein- und Auszahlungen aus Investitionstätigkeit	2.846	0	0	0	0	0
F34 = Finanzmittelüberschuss/-fehlbetrag	-3.638	0	0	0	0	0
F35 + Aufnahme von Investitionskrediten	0	0	0	0	0	0
F36 - Tilgung von Investitionskrediten	0	0	0	0	0	0



Ergebnis- und Finanzhaushalt 2024

	Ergebnis 2022 1	Ansatz 2023 2	Ansatz 2024 3	Ansatz 2025 4	Ansatz 2026 5	Ansatz 2027 6
F37 = Saldo der Ein- und Auszahlungen aus Investitionskrediten	0	0	0	0	0	0
F38 = Veränderung der liquiden Mittel (ohne durchlaufende Gelder)	0	0	0	0	0	0
F39 = Saldo der Ein- und Auszahlungen aus Krediten zur Liquiditätssicherung	0	0	0	0	0	0
F40 = Saldo der Ein- und Auszahlungen aus Finanzierungstätigkeit	0	0	0	0	0	0
F41 = Saldo der durchlaufenden Gelder	0	0	0	0	0	0
F42 = Verwendung Finanzmittelüberschuss / Deckung Finanzmittelfehlbetrag	0	0	0	0	0	0
F43 = Veränderung der liquiden Mittel (einschl. durchlaufende Gelder)	0	0	0	0	0	0
F44 = nachrichtlich: Ausgleich Finanzhaushalt	-6.485	0	0	0	0	0
F45 nachrichtlich: Mindest-Rückführungsbetrag gemäß Tilgungsplan	0	0	0	0	0	0



Teilergebnis- und Teilfinanzhaushalt 1

Kindergartenzw. Verb. HHWW


2024



Teilergebnis- und Teilfinanzhaushalt 2024

Teilhaushalt 1 Kindergarten

	Ergebnis 2022 1	Ansatz 2023 2	Ansatz 2024 3	Ansatz 2025 4	Ansatz 2026 5	Ansatz 2027 6
E1 + Steuern und ähnliche Abgaben	0	0	0	0	0	0
E2 + Zuwendungen, allgemeine Umlagen und sonstige Transfererträge	975.867	1.105.850	1.151.300	1.151.300	1.146.200	1.146.200
E3 + Erträge der sozialen Sicherung	0	0	0	0	0	0
E4 + Öffentlich-rechtliche Leistungsentgelte	3.203	20.000	20.000	20.000	20.000	20.000
E5 + Privatrechtliche Leistungsentgelte	0	0	0	0	0	0
E6 + Kostenerstattungen und Kostenumlagen	0	0	0	0	0	0
E7 + Sonstige laufende Erträge	21.724	0	0	0	0	0
E8 = Summe der laufenden Erträge aus Verwaltungstätigkeit	1.000.794	1.125.850	1.171.300	1.171.300	1.166.200	1.166.200
E9 - Personal- und Versorgungsaufwendungen	908.174	984.300	1.041.100	1.041.100	1.041.100	1.041.100
E10 - Aufwendungen für Sach- und Dienstleistungen	61.500	104.050	92.200	92.200	92.200	92.200
E11 - Abschreibungen	17.915	17.500	17.500	17.500	12.400	12.400
E12 - Zuwendungen, Umlagen und sonstige Transferaufwendungen	0	0	0	0	0	0
E13 - Aufwendungen der sozialen Sicherung	0	0	0	0	0	0
E14 - Sonstige laufende Aufwendungen	13.205	20.000	20.500	20.500	20.500	20.500
E15 = Summe der laufenden Aufwendungen aus Verwaltungstätigkeit	1.000.794	1.125.850	1.171.300	1.171.300	1.166.200	1.166.200
E16 = Laufendes Ergebnis aus Verwaltungstätigkeit	0	0	0	0	0	0
E17 + Zinserträge und sonstige Finanzerträge	0	0	0	0	0	0
E18 - Zinsaufwendungen und sonstige Finanzaufwendungen	0	0	0	0	0	0
E19 = Saldo der Zins- und sonstigen Finanzerträge und -aufwendungen	0	0	0	0	0	0
E20 = Ordentliches Ergebnis	0	0	0	0	0	0
E21 = Außerordentliches Ergebnis	0	0	0	0	0	0
E22 = Saldo aus internen Leistungsbeziehungen	0	0	0	0	0	0
E23 = Jahresergebnis (Jahresüberschuss/Jahresfehlbetrag) des Teilhaushalts	0	0	0	0	0	0
F23 = Saldo der ordentlichen und außerordentlichen Ein- und Auszahlungen	-6.485	0	0	0	0	0
F24 + Einzahlungen aus Investitionszuwendungen	27.664	520.000	1.415.000	100.000	0	0
F25 + Einzahlungen aus Beiträgen und ähnlichen Entgelten	0	0	0	0	0	0
F26 + sonstige Investitionseinzahlungen	0	0	0	0	0	0
F27 = Summe der Einzahlungen aus Investitionstätigkeit	27.664	520.000	1.415.000	100.000	0	0
F28 - Auszahlungen für immaterielle Güter	0	0	0	0	0	0
F29 - Auszahlungen für Sachanlagen	24.817	520.000	1.415.000	100.000	0	0
F30 - Auszahlungen für Finanzanlagen	0	0	0	0	0	0
F31 - Sonstige Investitionsauszahlungen	0	0	0	0	0	0
F32 = Summe der Auszahlungen aus Investitionstätigkeit	24.817	520.000	1.415.000	100.000	0	0
F33 = Saldo der ordentlichen und außerordentlichen Ein- und Auszahlungen	2.846	0	0	0	0	0
F34 = Finanzmittelüberschuss/-fehlbetrag des Teilhaushalts	-3.638	0	0	0	0	0



Produktkontenübersicht

Kindergartenzw. Verb. HHWW

2024



Produktkontenübersicht nach Produkten - 2024

Produktbereich 36 Kinder, Jugend- und Familienhilfe
 Produktgruppe 365 Tageseinrichtungen für Kinder
 Produkt 3652 Kindertagesstätte, Kindergärten

Konto	Ergebnis 2022	Ansatz 2023	Ansatz 2024	Planung 2025	Planung 2026	Planung 2027
1	2	3	4	5	6	7
Erträge und Aufwendungen						
Erträge						
41441 Zuweisungen und Zuschüsse für lfd. Zwecke vom Bund	29.100	12.500	0	0	0	0
41443 Zuweisungen u. Zuschüsse für lfd. Zwecke von Gemeinden/GV (Zweckverbandsumlage)	928.972	1.075.850	1.133.800	1.133.800	1.133.800	1.133.800
Erläuterung :						
224.300,- € Umlage Zweckverbandsmitglieder						
899.100,- € Personalkostenerstattung						
8.800,- € Sozialraumbudget						
500,- € Sprachförderung						
1.100,- € Wäller Kinder lernen schneller						
41510 Erträge aus der Auflösung von Sonderposten aus Zuwendungen	17.795	17.500	17.500	17.500	12.400	12.400
43210 Elternbeiträge	13.752-	0	0	0	0	0
43400 Beteiligung Essenskosten	16.845	20.000	20.000	20.000	20.000	20.000
43700 Erträge aus der Auflösung von Sonderposten für Beiträge und ähnliche Entgelte	110	0	0	0	0	0
46614 Erträge aus der Auflösung von Rückstellungen	21.724	0	0	0	0	0
Aufwendungen						
50* Personalkosten (Gesamt)	908.174	984.300	1.041.100	1.041.100	1.041.100	1.041.100
52210 Aufwendungen für Energie (Strom)	2.756	5.000	6.000	6.000	6.000	6.000
52220 Aufwendungen sonstige Kosten Wasser, Abwasser, Abfall, Steuern	1.964	2.500	4.000	4.000	4.000	4.000
52230 Aufwendungen für Heizkosten, Heizungswartungen, Kehrgebühren	8.043	32.000	30.000	30.000	30.000	30.000
52311 Unterhaltungsaufwendungen Grundstücke	2.023	3.000	4.000	4.000	4.000	4.000
52313 Aufwendungen für die Bewirtschaftung und Unterhaltung der Gebäude einschließlich der Bestandteile	1.001	8.000	15.000	15.000	15.000	15.000
Erläuterung :						
Umrüstung der Beleuchtung, Brandmelder und Reparatur der Heizung						
52320 Sonstige Bewirtschaftungskosten (Reinigungskosten)	19.761	21.000	0	0	0	0
52350 Fahrzeug-/Geräteunterhaltung, Kraft- u. Schmierstoffe, Steuern, TÜV, Reparaturen	211	300	200	200	200	200
52380 Aufwend.f.Unterhalt.u.Bewirtsch.geringw. Geräte, Ausstatt.-,Ausrüstungs- u.Gebrauchsgegenst.	8.261	8.000	9.000	9.000	9.000	9.000



Produktkontenübersicht nach Produkten - 2024

Produktbereich 36 Kinder, Jugend- und Familienhilfe
 Produktgruppe 365 Tageseinrichtungen für Kinder
 Produkt 3652 Kindertagesstätte, Kindergärten


Konto	Ergebnis 2022	Ansatz 2023	Ansatz 2024	Planung 2025	Planung 2026	Planung 2027
1	2	3	4	5	6	7
Erträge und Aufwendungen						
Aufwendungen						
Erläuterung :						
Bettwäsche						
Material Reinigung						
Ducker						
52420 Essenskosten	13.839	20.000	20.000	20.000	20.000	20.000
52480 Sonstige bezogene Leistungen (Kindergartenfahrten)	509	500	500	500	500	500
52490 Sonstige Aufwendungen für Sachleistungen (Bastelmaterial, Spiele etc.)	3.053	3.500	3.500	3.500	3.500	3.500
Erläuterung :						
3.500,- € Bastelmaterial, Spiele u.s.w.						
52590 Kostenerstattungen an übrige Bereiche	80	250	0	0	0	0
53* Abschreibungen (Gesamt)	17.915	17.500	17.500	17.500	12.400	12.400
56120 Aufwendungen für Aus- und Fortbildung, Umschulung	1.800	4.000	3.000	3.000	3.000	3.000
56131 Reisekosten / Fahrtkostenerstattung	155	500	1.000	1.000	1.000	1.000
56191 Sonstige Personalnebenaufwendungen	362	2.000	1.500	1.500	1.500	1.500
56192 Ehreabgaben, Jubiläen Bediensteter	25	300	300	300	300	300
56310 Büromaterial	809	1.000	1.500	1.500	1.500	1.500
56320 Fachliteratur, Zeitschriften	598	700	700	700	700	700
56330 Porto und Versandkosten	27	100	100	100	100	100
56340 Geschäftsaufwendungen für Telefon, Datenübertragungskosten, GEZ	644	800	800	800	800	800
56410 Versicherungsbeiträge	8.366	10.000	11.000	11.000	11.000	11.000
56420 Beiträge zu Wirtschaftsverbänden, Berufsvertretungen und Vereinen	420	600	600	600	600	600
Summe Erträge	1.000.794	1.125.850	1.171.300	1.171.300	1.166.200	1.166.200
Summe Aufwendungen	1.000.795	1.125.850	1.171.300	1.171.300	1.166.200	1.166.200
Abgleich Produkt 3652	1-	0	0	0	0	0
Aktiva						
Vermögenszugänge						
0960001 Anlagen im Bau -Erweiterung Kindergarten- Verpflichtungsermächtigungen	20.230	200.000	1.100.000	100.000	0	0
Maßnahme : 5 Erweiterungsanbau	-	-	-	100.000	0	0



Produktkontenübersicht nach Produkten - 2024

Produktbereich 36 Kinder, Jugend- und Familienhilfe
 Produktgruppe 365 Tageseinrichtungen für Kinder
 Produkt 3652 Kindertagesstätte, Kindergärten

Konto	Ergebnis 2022	Ansatz 2023	Ansatz 2024	Planung 2025	Planung 2026	Planung 2027
1	2	3	4	5	6	7
Aktiva						
Vermögenszugänge						
<u>Erläuterung :</u> 1.200.000,00 € Erweiterungsbau/Umbau Sanierung für die Jahre 2024 / 2025						
0960002 Anlagen im Bau - Erneuerung Versorgungsleitungen	4.587	320.000	315.000	0	0	0
Maßnahme : 5 Erweiterungsbau						
<u>Erläuterung :</u> 315.000,00 € Erneuerung der Versorgungsleitungen						
Summe Vermögenszugänge	24.817	520.000	1.415.000	100.000	0	0
Summe Vermögensabgänge	0	0	0	0	0	0
Abgleich Produkt 3652	24.817	520.000	1.415.000	100.000	0	0
<i>Summe Verpflichtungsermächtigungen</i>	-	-	-	<i>100.000</i>	<i>0</i>	<i>0</i>
Passiva						
Sonderposten; Kreditaufnahmen für Inv. u.ä.						
23142 Sonstige Sonderposten aus Zuwendungen vom Land	0	0	60.000	0	0	0
Maßnahme : 5 Erweiterungsbau						
<u>Erläuterung :</u> 60.000,00 € Landeszuschuss Erweiterungsbau für 2024						
23143 Sonstige Sonderposten aus Zuwendungen von Gemeinden und Gemeindeverbänden	24.817	320.000	1.355.000	100.000	0	0
Maßnahme : 5 Erweiterungsbau						
<u>Erläuterung :</u> 315.000,- € Zuwendung Ortsgemeinden Erneuerung Versorgungsleitungen 2024 250.000,- € Zuwendung Kreis Erweiterungsbau 2024 790.000,- € Zuwendung Ortsgemeinden Erweiterungsbau 2024						
2331127 Anzahlungen auf Sonderposten aus Zuwendungen vom Land / von Stiftung	0	200.000	0	0	0	0
Maßnahme : 5 Erweiterungsbau						
Summe Sonderposten; Kreditaufnahmen für Inv. u.ä.	24.817	520.000	1.415.000	100.000	0	0
Summe Kreditittilgungen für Investitionen	0	0	0	0	0	0
Abgleich Produkt 3652	24.817	520.000	1.415.000	100.000	0	0



Teilergebnis- und Teilfinanzhaushalt 2

Kindergartenzw. Verb. HHWW


2024



Teilergebnis- und Teilfinanzhaushalt 2024

Teilhaushalt 2 Zentrale Finanzdienstleistungen

	Ergebnis 2022 1	Ansatz 2023 2	Ansatz 2024 3	Ansatz 2025 4	Ansatz 2026 5	Ansatz 2027 6
E1 + Steuern und ähnliche Abgaben	0	0	0	0	0	0
E2 + Zuwendungen, allgemeine Umlagen und sonstige Transfererträge	0	0	0	0	0	0
E3 + Erträge der sozialen Sicherung	0	0	0	0	0	0
E4 + Öffentlich-rechtliche Leistungsentgelte	0	0	0	0	0	0
E5 + Privatrechtliche Leistungsentgelte	0	0	0	0	0	0
E6 + Kostenerstattungen und Kostenumlagen	0	0	0	0	0	0
E7 + Sonstige laufende Erträge	0	0	0	0	0	0
E8 = Summe der laufenden Erträge aus Verwaltungstätigkeit	0	0	0	0	0	0
E9 - Personal- und Versorgungsaufwendungen	0	0	0	0	0	0
E10 - Aufwendungen für Sach- und Dienstleistungen	0	0	0	0	0	0
E11 - Abschreibungen	0	0	0	0	0	0
E12 - Zuwendungen, Umlagen und sonstige Transferaufwendungen	0	0	0	0	0	0
E13 - Aufwendungen der sozialen Sicherung	0	0	0	0	0	0
E14 - Sonstige laufende Aufwendungen	0	0	0	0	0	0
E15 = Summe der laufenden Aufwendungen aus Verwaltungstätigkeit	0	0	0	0	0	0
E16 = Laufendes Ergebnis aus Verwaltungstätigkeit	0	0	0	0	0	0
E17 + Zinserträge und sonstige Finanzerträge	0	0	0	0	0	0
E18 - Zinsaufwendungen und sonstige Finanzaufwendungen	0	0	0	0	0	0
E19 = Saldo der Zins- und sonstigen Finanzerträge und -aufwendungen	0	0	0	0	0	0
E20 = Ordentliches Ergebnis	0	0	0	0	0	0
E21 = Außerordentliches Ergebnis	0	0	0	0	0	0
E22 = Saldo aus internen Leistungsbeziehungen	0	0	0	0	0	0
E23 = Jahresergebnis (Jahresüberschuss/Jahresfehlbetrag) des Teilhaushalts	0	0	0	0	0	0
F23 = Saldo der ordentlichen und außerordentlichen Ein- und Auszahlungen	0	0	0	0	0	0
F24 + Einzahlungen aus Investitionszuwendungen	0	0	0	0	0	0
F25 + Einzahlungen aus Beiträgen und ähnlichen Entgelten	0	0	0	0	0	0
F26 + sonstige Investitionseinzahlungen	0	0	0	0	0	0
F27 = Summe der Einzahlungen aus Investitionstätigkeit	0	0	0	0	0	0
F28 - Auszahlungen für immaterielle Güter	0	0	0	0	0	0
F29 - Auszahlungen für Sachanlagen	0	0	0	0	0	0
F30 - Auszahlungen für Finanzanlagen	0	0	0	0	0	0
F31 - Sonstige Investitionsauszahlungen	0	0	0	0	0	0
F32 = Summe der Auszahlungen aus Investitionstätigkeit	0	0	0	0	0	0
F33 = Saldo der ordentlichen und außerordentlichen Ein- und Auszahlungen	0	0	0	0	0	0
F34 = Finanzmittelüberschuss/-fehlbetrag des Teilhaushalts	0	0	0	0	0	0



Produktkontenübersicht

Kindergartenzw. Verb. HHWW

2024



Produktkontenübersicht nach Produkten - 2024

Produktbereich 61 Allgemeine Finanzwirtschaft
 Produktgruppe 612 sonstige allgemeine Finanzwirtschaft
Produkt 6120 sonstige allgemeine Finanzwirtschaft

Konto	Ergebnis 2022	Ansatz 2023	Ansatz 2024	Planung 2025	Planung 2026	Planung 2027
1	2	3	4	5	6	7

Keine Daten zur Ausgabe vorhanden

Stellenplan					
A. Zweckverband "Kindergarten Hoher Westerwald" nach Teilhaushalten B. Sondervermögen nach Betriebszweigen C. Zusammenfassung	Bes.-gruppe/ Entgeltgruppe	Zahl der Stellen für das Haushaltsjahr 2024	Zahl der Stellen für das		Stellenvermerke und Erläuterungen
			Soll 2023	Ist (tatsächliche Besetzung) am 30.06. 2023	
A. Kindergarten "Hoher Westerwald"					
Teilhaushalt 1					
1. Beamte					
Gehobener nichttechnischer Verwaltungsdienst					
Mittlerer nichttechnischer Verwaltungsdienst					
Summe Beamte Teilhaushalt 1					
		0	0	0	
2. Arbeitnehmer					
Beschäftigte (Kindergartenleitung)	S 15	1	1	1	Leitung
Beschäftigte (Kindergartenleitung)	S 13	1	1	1	stv. Leitung
Beschäftigte	S 8a	10	10,6	10,6	
Beschäftigte	S 3	0,5	0,5	0	
Beschäftigte	S 2	0,5	0,5	0,5	berufsbegl. Hauptbesch. TZ-Ausbildung
Beschäftigte	EG 6	0,2	0,2	0,2	Hausmeister (anteilig; Rest: VG, Grundschule)
Beschäftigte	EG 2	0,8	0,00	0	Reinigungspersonal
Beschäftigte	EG 2	0,4	0,4	0,4	Hauswirtschaft
nachrichtlich: Praktikant/in	TV Prakt.	1	1	1	Berufspraktikum
Summe Arbeitnehmer Teilhaushalt 1		14,4	14,2	13,7	
Summe Beamte und Arbeitnehmer Teilhaushalt 1		14,4	14,2	13,7	
Summe Beamte Zweckverband "Kindergarten Hoher Westerwald"					
		0	0	0	
Summe Arbeitnehmer Zweckverband "Kindergarten Hoher Westerwald"					
		14,4	14,2	13,7	
Summe Beamte und Arbeitnehmer Zweckverband "Kindergarten Hoher Westerwald"					
		14,4	14,2	13,7	