

Haushaltssatzung und Haushaltsplan

für das Haushaltsjahr
2023



**Ortsgemeinde
Zehnhausen bei Rennerod**

VERBANDSGEMEINDE



RENNEROD

Inhaltsverzeichnis
zum Haushaltsplan der Ortsgemeinde
Zehnhausen bei Rennerod
2023

	Seite
1. Haushaltssatzung	3
2. Auszug aus der Sitzungsniederschrift	7
3. Vorbericht	9
4. Investitionsprogramm	11
5. Übersicht Entwicklung Jahresergebnisse	15
6. Übersicht Entwicklung Finanzergebnisse	16
7. Übersicht über die Entwicklung des Eigenkapitals	17
8. Übersicht dauernde Leistungsfähigkeit "freie Spitze"	18
9. Verpflichtungsermächtigungen	19
10. Übersicht Stand der Kreditaufnahmen	20
11. Forderungsübersicht	21
12. Verbindlichkeitenübersicht	25
13. Übersicht über die Bewirtschaftungsregelungen	29
14. Letzte beschlossene Bilanz	31
15. Übersicht über die Produkte und Leistungen	33
16. Gesamtergebnis-/Gesamtfinanzhaushalt	35
17. Teilhaushalt 1	39
18. Teilhaushalt 2	53
19. Teilhaushalt 3	75

**Haushaltssatzung der Ortsgemeinde
Zehnhausen bei Rennerod
für das Haushaltsjahr 2023 vom 27.04.2023**

Der Gemeinderat hat auf Grund von § 95 Gemeindeordnung in der derzeit geltenden Fassung folgende Haushaltssatzung beschlossen:

§ 1 Ergebnis- und Finanzhaushalt

Festgesetzt werden:

1. im Ergebnishaushalt

der Gesamtbetrag der Erträge auf	875.700,00 €
der Gesamtbetrag der Aufwendungen auf	575.500,00 €
<u>der Jahresüberschuss/Jahresfehlbetrag auf</u>	<u>300.200,00 €</u>

2. im Finanzhaushalt

der Saldo der ordentlichen Ein- und Auszahlungen auf	313.000,00 €
die Einzahlungen aus Investitionstätigkeit auf	1.300,00 €
die Auszahlungen aus Investitionstätigkeit auf	10.900,00 €
<u>der Saldo der Ein- und Auszahlungen aus Investitionstätigkeit auf</u>	<u>-9.600,00 €</u>
der Saldo der Ein- und Auszahlungen aus Finanzierungstätigkeit auf	-303.400,00 €

§ 2 Gesamtbetrag der vorgesehenen Kredite

Der Gesamtbetrag der vorgesehenen Kredite, deren Aufnahme zur Finanzierung von Investitionen und Investitionsförderungsmaßnahmen erforderlich ist, wird festgesetzt für

zinslose Kredite auf	- €
verzinsten Kredite auf	- €
zusammen auf	- €

§ 3 Verpflichtungsermächtigungen

Der Gesamtbetrag der Ermächtigungen zum Eingehen von Verpflichtungen, die in künftigen Haushaltsjahren zu Auszahlungen für Investitionen und Investitionsförderungsmaßnahmen (Verpflichtungsermächtigungen) führen können, wird festgesetzt auf

- €

Die Summe der Verpflichtungsermächtigungen, für die in den künftigen Haushaltsjahren voraussichtlich Investitionskredite aufgenommen werden müssen, beläuft sich auf

- €

§ 4 Höchstbetrag der Kredite zur Liquiditätssicherung

Der Höchstbetrag der Kredite zur Liquiditätssicherung wird festgesetzt auf - €

§ 5 Steuersätze

Die Steuersätze für die Gemeindesteuern werden wie folgt festgesetzt:

- Grundsteuer A auf	345%
- Grundsteuer B auf	465%
- Gewerbesteuer auf	380%

Die Hundesteuer beträgt für Hunde, die innerhalb des Gemeindegebietes gehalten werden

- für den ersten Hund auf	45,00 €
- für den zweiten Hund auf	110,00 €
- für jeden weiteren Hund auf	130,00 €
- für den ersten gefährlichen Hund auf	400,00 €
- für den zweiten gefährlichen Hund auf	800,00 €
- für jeden weiteren gefährlichen Hund auf	1.000,00 €

§ 6 Eigenkapital

Der Stand des Eigenkapitals zum	31.12.2021	betrug	1.467.264,96 €
Der voraussichtliche Stand des Eigenkapitals zum	31.12.2022	beträgt	2.270.834,19 €
und zum	31.12.2023		2.571.034,19 €

§ 7 Wertgrenze für Investitionen

Investitionen oberhalb der Wertgrenze von **3.000,00 €** sind in der Investitionsübersicht einzeln darzustellen.

§ 8 Altersteilzeit

Die Bewilligung von Altersteilzeit für Beamtinnen und Beamten wird in 0 Fällen zugelassen.

Die Bewilligung von Altersteilzeit für Arbeitnehmerinnen und Arbeitnehmer wird in 0 Fällen zugelassen.

Zehnhausen bei Rennerod , den _____

Heinz-Joachim Benner
Ortsbürgermeister

Die Haushaltssatzung ist gemäß § 97 Abs. 2 GemO der Aufsichtsbehörde mit Schreiben vom _____ vorgelegt worden. Sie enthält keine genehmigungspflichtigen Teile.

Der Haushaltsplan liegt zur Einsichtnahme

vom _____ bis _____

während der allgemeinen Dienststunden der Verbandsgemeindeverwaltung in 56477 Rennerod, Hauptstr. 55, Zimmer 104 öffentlich aus.

Rennerod, den _____

Ortsgemeinde Zehnhausen bei Rennerod
gez.

Heinz-Joachim Benner
(Ortsbürgermeister)

Auszug aus der Niederschrift über die Gemeinderatssitzung vom 27.04.2023

Zehnhausen bei Rennerod , den 27.04.2023

Die Ratsmitglieder sowie die Beigeordneten waren vom Ortsbürgermeister am _____ unter schriftlicher Mitteilung der Tagesordnung zu einer **Gemeinderatssitzung** auf

Donnerstag , den **27.04.2023** **um 19 Uhr** , einberufen worden.

Ort, Tag und Stunde der Sitzung sowie die Tagesordnung sind gleichzeitig mit der Einladung ortsüblich bekanntgemacht geworden.

Anwesend:	Ratsmitglied:	Folgende Ratsmitglieder fehlen:
1. als Vorsitzender:		1.
Ortsbürgermeister:		2.
Benner, Heinz-Joachim	ja	3.
		4.
		5.
2. als Beigeordnete:		
Eckhardt, Wolfgang	ja	
Klages, Yvonne	ja	
3. als Ratsmitglieder:		4. Als Schriftführer:
1. Bieler, Christian		_____
2. Klages, Frank		
3. Kneip, Jens		
4. Martin, Vanessa		5. Außerdem waren anwesend:
5. Schwarze, Günter		Juliane Kraemer VGV Rennerod
6. Werner, Manuela		_____

Da von der gesetzlichen Zahl der Ratsmitglieder (9) mehr als die Hälfte anwesend ist, ist der Gemeinderat beschlussfähig.

Die Tagesordnung wurde wie folgt erledigt:

Zu Punkt - - der Tagesordnung:

Beratung und Beschlussfassung der Haushaltssatzung für das Haushaltsjahr

2023

Beschluss:

Die Haushaltssatzung für das Jahr **2023** wird wie folgt beschlossen:

Der Haushaltsplan für das Jahr **2023** wird im

Ergebnishaushalt

in den Erträgen auf	875.700,00 €
in den Aufwendungen auf	575.500,00 €
Saldo	300.200,00 €

Finanzhaushalt

der Saldo der ordentlichen Ein- und Auszahlungen auf	313.000,00 €
der Saldo der Ein- und Auszahlungen aus Investitionstätigkeit auf	-9.600,00 €
der Saldo der Ein- und Auszahlungen aus Finanzierungstätigkeit auf	-303.400,00 €

festgesetzt.

Veränderung des Finanzmittelbestandes: **303.400,00 €**

Die Steuerhebesätze werden wie folgt festgesetzt:**Grundsteuer:**

a.)	für land- und forstwirtschaftliche Betriebe (A)	345%
b.)	für bebaute und bebaubare Grundstücke (B)	465%
c.)	Gewerbsteuer nach Ertrag	380%

Hundesteuer:

(jährlich)

	Hunde	gefährliche Hunde
1. Hund:	45,00 €	400,00 €
2. Hund:	110,00 €	800,00 €
jeder weitere Hund:	130,00 €	1.000,00 €

Verpflichtungsermächtigungen werden i.H.v. - € ~~veranschlagt/~~ nicht veranschlagt.

Kreditaufnahmen werden i. H. v. - € ~~veranschlagt/~~ nicht veranschlagt.

Ergebnis der Abstimmung:

Einstimmig (oder) dafür____, dagegen____, Enthaltungen____.

gez.: Unterschriften

Rennerod, den_____
Verbandsgemeindeverwaltung
Rennerod
Im Auftrag:

Juliane Kraemer

Vorbericht zum Haushaltsplan der Ortsgemeinde Zehnhausen bei Rennerod

Allgemeine Vorbemerkungen:

Nach § 6 GemHVO soll der Vorbericht einen Überblick über die Entwicklung der Haushaltswirtschaft im Haushaltsjahr unter Einbeziehung der beiden Haushaltsvorjahre geben. Außerdem sollen die durch den Haushalt gesetzten Rahmenbedingungen erläutert werden und schließlich soll ein Ausblick auf die wesentlichen Veränderungen gegeben werden.

Insbesondere ist darzustellen:

1. Entwicklung der Jahresergebnisse (Fehlbetrag / Überschuss)

Im Zentrum der Haushaltsplanung steht der Ergebnisplan. Dort werden insbesondere die geplanten Aufwendungen und Erträge aus laufender Verwaltungstätigkeit incl. Abschreibung auf abnutzbares Vermögen ausgewiesen. Gegenüber dem kameralen Rechnungssystem wird der Ressourcenverbrauch vollständig erfasst, d. h. mit Abschreibungen, Rückstellungen und zwar periodengerecht nach dem Zeitpunkt der Entstehung und nicht wie bisher, nach dem Zeitpunkt der Zahlung.

Die Jahresergebnisse der Jahre 2018 - 2022 schließen allesamt mit einem positiven Ergebnis ab. In 2022 sind unerwartet hohe Gewerbesteuerzahlungen geflossen, sodass die Gemeinde dort einen deutlichen Überschuss hat. Ebenso ist im Planjahr 2023 mit einem erhöhten Gewerbesteueraufkommen zu rechnen. In den Folgejahren erfolgen dadurch jedoch hohe Umlagekosten, sodass die Jahresergebnisse hier wieder deutlichen Abschwung erfahren. Alles in Allem sind diese beiden erfolgreichen Jahre jedoch ein sehr gutes Ergebnis für die Ortsgemeinde Zehnhausen.

2. Entwicklung der Finanzmittelüberschüsse / Finanzmittelfehlbeträge:

Der Finanzmittelüberschuss / Finanzmittelfehlbetrag spiegelt annähernd den früheren kameralen Haushalt wider und stellt den Zufluss bzw. den Abfluss von Geldmitteln dar. Überschüsse fließen den sog. liquiden Mitteln zu, Fehlbeträge müssen durch Entnahmen aus den liquiden Mitteln, durch Kassen- oder Investitionskredite ausgeglichen werden. Die Finanzmittelveränderungen sind üblicherweise eng an die Jahresergebnisse gekoppelt.

Analog zum Ergebnishaushalt schlossen die Jahre 2018-2022 allesamt im laufenden Geschäft mit Jahresüberschüssen ab. In der Planung für die Jahre 2023-2026 wird ebenfalls mit einer freien Finanzspitze kalkuliert. 2023 stehen keine größeren Unterhaltungs- und Investitionsmaßnahmen an. Es ist lediglich eine kleine Investition im Kindergartenzweckverband Neustadt geplant, sowie die Erneuerung zweier Straßenleuchten und der Erwerb von Waldgrundstücken.

3. Investitionen / Investitionsförderungsmaßnahmen und die damit verbundenen Haushaltsveränderungen

Die für 2023 geplanten Investitionen und Investitionsförderungsmaßnahmen sind als Anlage zu diesem Vorbericht angefügt.

4. Wesentliche Erträge und Aufwendungen

Erträge:	
Grundsteuer B	37.400,00 €
Gewerbsteuer	380.000,00 €
Gemeindeanteil an der Einkommensteuer	169.900,00 €
Ausgleichsleistungen	19.700,00 €
Gemeindeanteil an der Umsatzsteuer	3.200,00 €
Schlüsselzuweisung A (41111)	161.300,00 €
Erträge Forst	31.600,00 €
Konzessionsabgaben	9.000,00 €
Auflösung Sonderposten	27.500,00 €
Pachteinnahmen (inkl. Jagdpacht)	8.000,00 €
Zinserträge von Banken	22.000,00 €

Aufwendungen:	
Verbandsgemeindeumlage	130.760,00 €
Kreisumlage	171.489,00 €
Gewerbsteuerumlage	35.000,00 €
Personalaufwendungen	17.700,00 €
Aufwendungen Forst	44.000,00 €
Umlage Kindergarten-Zweckverband	41.300,00 €
Oberflächenentwässerung	9.900,00 €
Reparatur "Tannenweg"	4.000,00 €
Aufwendungen Unterhaltung Straßenbeleuchtung	4.500,00 €
Jugend- u. Umwelttag In der Bitz	3.000,00 €
Abschreibungen	40.300,00 €
Planungskosten u. Umlegungsverfahren "Vor dem Berg"	25.600,00 €

5a. Steuereckdaten:

Grundsteuer A	345%
Grundsteuer B	465%
Gewerbsteuer	380%
für den ersten Hund	45,00 €
für den zweiten Hund	110,00 €
für jeden weiteren Hund	130,00 €
für den ersten gefährlichen Hund	400,00 €
für den zweiten gefährlichen Hund	800,00 €
für jeden weiteren gefährlichen Hund	1.000,00 €


Vorauss. Stand der liquiden Mittel zum 31.12. des Haushaltsvorjahres	1.145.998,78 €
Vorauss. Stand der Invest.kredite zum 31.12. des HH-Vorjahres	- €

5b. Beschäftigten-Übersicht der Ortsgemeinde Zehnhausen bei Rennerod

Die Ortsgemeinde Zehnhausen bei Rennerod beschäftigt mit Arbeitsvertrag insgesamt 3 Personen auf geringfügiger Basis. Zusätzlich werden Aushilfskräfte im Wege kurzfristiger Beschäftigung über Stunden-Nachweise bei Bedarf für außergewöhnliche Arbeiten eingesetzt.

6. Ausblick

Die Ortsgemeinde steht in diesem Jahr auf einem guten Fundament. Mit Ausblick auf die kommenden Jahre muss jedoch eingeplant werden, dass durch die hohen Gewerbesteuereinnahmen in 2022 und 2023 ab 2024 mit höheren Umlagen zu rechnen ist. Gemäß § 38 Abs.6 GemHVO müsste die Ortsgemeinde für diese Umlagen einen Sonderposten für die Haushaltsjahre 2024 und 2025 bilden. Da in den vergangenen Jahren jedoch stets mit Maß und Ziel gewirtschaftet wurde und auch für das Jahr 2023 keine größeren Maßnahmen geplant sind, ist davon auszugehen, dass die Ortsgemeinde die geplanten Umlagebeträge vor hält. Somit wird die Schaffung eines Sonderpostens nicht angestrebt. Für die Ortsgemeinde kann mit einem Gewinn aus der Differenz der Gewerbesteuereinzahlungen und der Umlagekosten von über 200.000 EUR gerechnet werden.



Investitionsprogramm

Ortsgemeinde Zehnhausen b. R.

2023



Investitionsübersicht 2023

	bis einschl. des Haushalts- vorjahres bereitgestellte Mittel	Ansatz 2023	Planung 2024	Planung 2025	Planung 2026	Planung spätere Jahre	Gesamtein-/ auszahlungen (über den Gesamtzeitraum der Maßnahme)
--	--	----------------	-----------------	-----------------	-----------------	--------------------------	---

Produktkonten ohne Maßnahme

Beginn 2023 - Ende 9999

Summe der Einzahlung aus Investitionstätigkeit	0	0	0	0	0	0	0
Summe der Auszahlungen aus Investitionstätigkeit	0	0	0	0	0	0	0
darunter: mit Verpflichtungsermächtigungen in Vorjahren bereits gebunden		0	0	0	0	0	
Verpflichtungsermächtigungen			0	0	0	0	
Saldo der Ein- und Auszahlungen aus Investitionstätigkeit	0	0	0	0	0	0	0

Erläuterungen:

Maßnahme: 1

BGA- Betriebsausstattung (Spielgeräte)

(Produkt 3662)

Beginn 2021 - Ende 2026

Summe der Einzahlung aus Investitionstätigkeit	0	0	0	0	0	0	0
Summe der Auszahlungen aus Investitionstätigkeit	2.159	0	0	0	0	0	2.159
darunter: mit Verpflichtungsermächtigungen in Vorjahren bereits gebunden		0	0	0	0	0	
Verpflichtungsermächtigungen			0	0	0	0	
Saldo der Ein- und Auszahlungen aus Investitionstätigkeit	-2.159	0	0	0	0	0	-2.159

Erläuterungen:

Maßnahme: 3

Grunderwerb (Prod. 5551,5553)

Beginn 2021 - Ende 2026

Summe der Einzahlung aus Investitionstätigkeit	0	0	0	0	0	0	0
Summe der Auszahlungen aus Investitionstätigkeit	7.655	4.000	0	0	0	0	11.655
darunter: mit Verpflichtungsermächtigungen in Vorjahren bereits gebunden		0	0	0	0	0	
Verpflichtungsermächtigungen			0	0	0	0	
Saldo der Ein- und Auszahlungen aus Investitionstätigkeit	-7.655	-4.000	0	0	0	0	-11.655

Erläuterungen:

Maßnahme: 4

Anschaffung Pergola Dorfplatz (Prod.57318)

Beginn 2021 - Ende 2026

Summe der Einzahlung aus Investitionstätigkeit	0	0	0	0	0	0	0
Summe der Auszahlungen aus Investitionstätigkeit	3.311	0	0	0	0	0	3.311
darunter: mit Verpflichtungsermächtigungen in Vorjahren bereits gebunden		0	0	0	0	0	
Verpflichtungsermächtigungen			0	0	0	0	
Saldo der Ein- und Auszahlungen aus Investitionstätigkeit	-3.311	0	0	0	0	0	-3.311

Erläuterungen:

Maßnahme: 5

Investitionsmaßnahmen KITA Neustadt (Produkt 3652)

Beginn 2010 - Ende 2026

Summe der Einzahlung aus Investitionstätigkeit	0	0	0	0	0	0	0
Summe der Auszahlungen aus Investitionstätigkeit	60.335	900	0	0	0	0	61.235
darunter: mit Verpflichtungsermächtigungen in Vorjahren bereits gebunden		0	0	0	0	0	
Verpflichtungsermächtigungen			0	0	0	0	
Saldo der Ein- und Auszahlungen aus Investitionstätigkeit	-60.335	-900	0	0	0	0	-61.235

Erläuterungen:



Investitionsübersicht 2023

	bis einschl. des Haushalts- vorjahres bereitgestellte Mittel	Ansatz 2023	Planung 2024	Planung 2025	Planung 2026	Planung spätere Jahre	Gesamtein-/ auszahlungen (über den Gesamtzeitraum der Maßnahme)
Maßnahme: 6 Erneuerung Straßenbeleuchtung (Prod. 5411) Beginn 2021 - Ende 2026							
Summe der Einzahlung aus Investitionstätigkeit	0	0	0	0	0	0	0
Summe der Auszahlungen aus Investitionstätigkeit	10.000	6.000	0	0	0	0	16.000
darunter: mit Verpflichtungsermächtigungen in Vorjahren bereits gebunden		0	0	0	0	0	
Verpflichtungsermächtigungen			0	0	0	0	
Saldo der Ein- und Auszahlungen aus Investitionstätigkeit	-10.000	-6.000	0	0	0	0	-16.000

Erläuterungen:

2x neue Lichtmastkombination mit LED

Maßnahme: 7 Grabnutzungsentgelte (Prod. 5531) Beginn 2021 - Ende 2026							
Summe der Einzahlung aus Investitionstätigkeit	4.495	1.300	1.300	1.300	1.300	0	9.695
Summe der Auszahlungen aus Investitionstätigkeit	0	0	0	0	0	0	0
darunter: mit Verpflichtungsermächtigungen in Vorjahren bereits gebunden		0	0	0	0	0	
Verpflichtungsermächtigungen			0	0	0	0	
Saldo der Ein- und Auszahlungen aus Investitionstätigkeit	4.495	1.300	1.300	1.300	1.300	0	9.695

Erläuterungen:

Übersicht über die Entwicklung der Jahresergebnisse (gemäß § 2 Abs. 1 Satz 1 Posten E 23 GemHVO)			
Ifd. Nr.	Jahr	Jahr	Betrag in €
1	5. Haushaltsvorjahr (lt. festgestelltem Jahresabschluss)	2018	15.000,48 €
2	4. Haushaltsvorjahr (lt. festgestelltem Jahresabschluss)	2019	39.014,17 €
3	3. Haushaltsvorjahr (lt. festgestelltem Jahresabschluss)	2020	26.006,66 €
4	2. Haushaltsvorjahr (Rechnungsergebnis)	2021	115.396,59 €
5	1. Haushaltsvorjahr (vorläufiges Rechnungsergebnis)	2022	803.569,23 €
6	Haushaltsjahr (Ansatz)	2023	300.200,00 €
7	Zwischensumme (Ifd. Nr. 1 - 6)	/	1.299.187,13 €
8	1. Haushaltsfolgejahr (Planung)	2024	62.200,00 €
9	2. Haushaltsfolgejahr (Planung)	2025	65.800,00 €
10	3. Haushaltsfolgejahr (Planung)	2026	68.700,00 €
11	Summe	/	1.495.887,13 €

Übersicht über die Über-/Unterdeckung im Finanzhaushalt bzw. in der Finanzrechnung					
Ifd. Nr.	Jahr	Jahr	Saldo der ordentlichen und außerordentlich en Ein- und Auszahlungen	./. planmäßige Tilgung	= Betrag
			(§ 2 Abs. 1 Satz 1 Posten F 23 GemHVO)	(§ 2 Abs. 1 Satz 1 Posten F 36 GemHVO)	
			in €		
1	5. Haushaltsvorjahr (lt. festgestelltem Jahresabschluss)	2018	41.400,63 €	0,00 €	41.400,63 €
2	4. Haushaltsvorjahr (lt. festgestelltem Jahresabschluss)	2019	48.593,98 €	0,00 €	48.593,98 €
3	3. Haushaltsvorjahr (lt. festgestelltem Jahresabschluss)	2020	32.170,06 €	0,00 €	32.170,06 €
4	2. Haushaltsvorjahr (lt. festgestelltem Jahresabschluss)	2021	147.133,48 €	0,00 €	147.133,48 €
5	1. Haushaltsvorjahr (vorläufiges Finanzergebnis)	2022	849.292,25 €	0,00 €	849.292,25 €
6	Haushaltsjahr (Ansatz)	2023	313.000,00 €	0,00 €	313.000,00 €
7	Zwischensumme (Ifd. Nr. 1 bis 6)	/	1.431.590,40 €	0,00 €	1.431.590,40 €
8	1. Haushaltsfolgejahr (Planung)	2024	74.300,00 €	0,00 €	74.300,00 €
9	2. Haushaltsfolgejahr (Planung)	2025	76.900,00 €	0,00 €	76.900,00 €
10	3. Haushaltsfolgejahr (Planung)	2026	79.800,00 €	0,00 €	79.800,00 €
11	Summe	/	1.662.590,40 €	0,00 €	1.662.590,40 €

Übersicht über die Entwicklung des Eigenkapitals				
lfd. Nr.	Ergebnis (gem. § 2 Abs. 1 Satz 1 Posten E 23)	Jahr	Betrag	nachrichtlich: aufgelaufenes Eigenkapital
			in €	
1	Eigenkapital zum 31.12. des dritten Haushaltsvorjahres	2020		1.351.868,37 €
2	+ Jahresergebnis des zweiten Haushaltsvorjahres	2021	115.396,59 €	1.467.264,96 €
3	+ vorläufiges Jahresergebnis des Haushaltsvorjahres	2022	803.569,23 €	2.270.834,19 €
4	+ Ansatz für Jahresergebnis des Haushaltsjahres	2023	300.200,00 €	2.571.034,19 €
5	+ geplantes Jahresergebnis des Haushaltsfolgejahres	2024	62.200,00 €	2.633.234,19 €
6	+ geplantes Jahresergebnis des 2. Haushaltsfolgejahre	2025	65.800,00 €	2.699.034,19 €
7	+ geplantes Jahresergebnis des 3. Haushaltsfolgejahre	2026	68.700,00 €	2.767.734,19 €

Übersicht zur Beurteilung der dauernden Leistungsfähigkeit (Berechnung der sog. "freien Finanzspitze"; Ausgleich Finanzhaushalt)														
lfd. Nr.	Einzahlungs- und Auszahlungsarten	Ergebnisse des Haushaltsvorjahres	Ansätze des Haushaltsvorjahres einschl. Nachträge ¹	Ansätze des Haushaltsjahres	Planungsdaten des Haushaltsfolgejahres	Planungsdaten des zweiten Haushaltsfolgejahres	Planungsdaten des dritten Haushaltsfolgejahres							
		2021	2022	2023	2024	2025	2026							
Entstehungsrechnung	1 Saldo der ordentlichen und außerordentlichen Ein- und Auszahlungen (§ 2 Abs. 1 Satz 1 Posten F 23 GemHVO)	einschließlich Zinsauszahlungen für bereits genehmigte Kredite		einschließlich Zinsauszahlungen für bereits genehmigte Kredite und für geplante, aber noch nicht genehmigte Kredite										
		147.133,48 €	849.292,25 €	313.000,00 €	74.300,00 €	76.900,00 €	79.800,00 €							
	2 abzüglich Auszahlungen zur planmäßigen Tilgung von bereits genehmigten Investitionskrediten (§ 2 Abs. 1 Satz 1 Posten F 36 GemHVO)	0,00 €	0,00 €	0,00 €	0,00 €	0,00 €	0,00 €							
3	Zwischensumme	147.133,48 €	849.292,25 €	313.000,00 €	74.300,00 €	76.900,00 €	79.800,00 €							
Verwendungsrechnung	4 abzüglich Auszahlungen zur planmäßigen Tilgung von geplanten, aber noch nicht genehmigten Investitionskrediten (§ 2 Abs. 1 Satz 1 Posten F 36 GemHVO)			- €	- €	- €	- €							
	5 "freie Finanzspitze" (Ziel in allen Jahren: ≥ 0) + = Gesamtgenehmigung ist zu erteilen - = Einzelgenehmigungen sind zu prüfen	147.133,48 €	849.292,25 €	313.000,00 €	74.300,00 €	76.900,00 €	79.800,00 €							
<table border="1"> <tr><td>Endfällige Kredite</td></tr> <tr><td>2023</td></tr> <tr><td>2024</td></tr> <tr><td>2025</td></tr> <tr><td>2026</td></tr> </table>		Endfällige Kredite	2023	2024	2025	2026	<table border="1"> <tr><td>Stand der Kredite zur Liquiditätssicherung³</td></tr> <tr><td>2022 : - €</td></tr> </table>						Stand der Kredite zur Liquiditätssicherung ³	2022 : - €
Endfällige Kredite														
2023														
2024														
2025														
2026														
Stand der Kredite zur Liquiditätssicherung ³														
2022 : - €														

¹ Ergebnisse des Haushaltsvorjahres, sofern vorliegend.

² Angaben können auch in 1.000 € erfolgen.

³ Bei Ortsgemeinden Stand der Verbindlichkeiten gegenüber der Verbandsgemeinde im Rahmen der Einheitskasse, bei Verbandsgemeinden nur den auf ihren Haushalt entfallenden Anteil.

**Übersicht über die aus
Verpflichtungsermächtigungen voraussichtlich fällig werdenden Auszahlungen**

Verpflichtungsermächtigungen (gem. § 1 Abs. 1 Nr. 4 GemHVO)	Planungs- daten des Haushalts- folgejahres	Planungs- daten des zweiten Haushalts- folgejahres	Planungs- daten des dritten Haushalts- folgejahres	Planungs- daten der weiteren Haushalts- folgejahre
	in €			
im Haushaltsjahr 20..	- €	- €	- €	- €
im Haushaltsjahr 20..	- €	- €	- €	- €
im Haushaltsjahr 20..	- €	- €	- €	- €
...				
Summe	- €	- €	- €	- €
Gesamtbetrag der Investitionskredite (ohne zinslose Kredite und Kredite zur Umschuldung)	- €	- €	- €	- €

Übersicht über den Stand der Kreditaufnahmen und ähnlicher Vorgänge				
Ifd. Nr.	Art (gem. § 47 Abs. 5 Nr. 4 GemHVO)	Stand Beginn Haushaltsvorjahr	Voraussichtlicher Stand zu Beginn des Haushaltsjahres	Voraussichtlicher Stand zum Ende des Haushaltsjahres
		in €		
1	Anleihen	- €	- €	- €
2	Verbindlichkeiten aus Kreditaufnahmen für Investitionen	- €	- €	- €
3	Verbindlichkeiten aus Kreditaufnahmen zur Liquiditätssicherung	- €	- €	- €
4	Verbindlichkeiten aus Vorgängen, die Kreditaufnahmen wirtschaftlich gleichkommen	- €	- €	- €
5	Summe der Kreditaufnahmen	- €	- €	- €



Forderungsübersicht

Ortsgemeinde Zehnhausen b. R.


2022



Forderungsübersicht

2022

Ifd. Nr.	Art (gem. § 47 Abs. 4 Nr. 2.2 GemHVO)	Stand zum 31.12. 2022 (Bilanzwert)	Stand zum 31.12. 2021 (Bilanzwert)
		in Euro	
1	Forderungen und sonstige Vermögensgegenstände	1.208.283,22	354.682,76
1.1	Öffentlich-rechtliche Forderungen, Forderungen aus Transferleistungen	42.858,76	31.227,37
	15159 gegen den sonstigen privaten Bereich	13,17	0,96-
	15199 Hilfskonto Umgliederung 151- Bereich	0,00	3,72
	15342 gegen das Land	535,57-	164,61
	15351 gegen private Unternehmen	42.008,79	27.116,90
	15359 gegen den sonstigen privaten Bereich	1.360,37	494,10
	15559 Sonst. öffentl.-rechtl. Forderungen gegen den sonstigen privaten Bereich	12,00	3.449,00
1.2	Privatrechtliche Forderungen aus Lieferungen und Leistungen	10,23	50,00
	16590 Forderungen aus Lieferungen und Leistungen gegen den sonstigen privaten Bereich	10,23	50,00
1.3	Forderungen gegen verbundene Unternehmen	0,00	0,00
1.4	Forderungen gegen Unternehmen, mit denen ein Beteiligungsverhältnis besteht	0,00	0,00
1.5	Forderungen gegen Sondervermögen, Zweckverbände, Anstalten des öffentlichen Rechts, rechtsfähige kommunale Stiftungen	0,00	0,00
1.6	Forderungen gegen den sonstigen öffentlichen Bereich	1.147.575,53	317.694,19
	16420 Forderungen aus Lieferungen und Leistungen gegen das Land	1.576,75	0,00
	17431 laufendes Verrechnungskonto	1.145.998,78	317.694,19
1.7	Sonstige Vermögensgegenstände	17.838,70	5.711,20
	17638 Sonstige Forderungen (antizipative RA)	3.296,56	5.373,84
	17932 Vorsteuer	6.560,81	0,00
	17951 USt-Vorauszahlungen Ifd. Jahr	7.036,33	0,00
	17961 1/11 Vorauszahlung	945,00	0,00
	17996 Hilfskonto Umgliederung Ford. 179-Bereich & Verb. 35-36-37-Bereich	0,00	337,36



Verbindlichkeitenübersicht
Ortsgemeinde Zehnhausen b. R.

2022



Verbindlichkeitenübersicht

2022

lfd. Nr.	Art (gem. § 47 Abs. 5 Nr. 4 GemHVO)	Verbindlichkeiten zum 31.12.2022 mit einer Restlaufzeit			Stand zum 31.12. 2022 (Bilanzwert)	Stand zum 31.12. 2021 (Bilanzwert)
		bis zu einem Jahr	von über einem bis zu fünf Jahren	von mehr als fünf Jahren		
		in Euro				
1	Verbindlichkeiten	111.805,04	0,00	0,00	111.805,04	41.527,83
1.1	Anleihen	0,00	0,00	0,00	0,00	0,00
1.2	Verbindlichkeiten aus Kreditaufnahmen	0,00	0,00	0,00	0,00	0,00
	davon	0,00	0,00	0,00	0,00	0,00
1.2.1	Verbindlichkeiten aus Kreditaufnahmen für Investitionen	0,00	0,00	0,00	0,00	0,00
1.2.2	Verbindlichkeiten aus Kreditaufnahmen zur Liquiditätssicherung	0,00	0,00	0,00	0,00	0,00
1.3	Verbindlichkeiten aus Vorgängen, die Kreditaufnahmen wirtschaftlich gleichkommen	0,00	0,00	0,00	0,00	0,00
1.4	Erhaltene Anzahlungen auf Bestellungen	0,00	0,00	0,00	0,00	0,00
1.5	Verbindlichkeiten aus Lieferungen und Leistungen	539,88	0,00	0,00	539,88	670,86
	35591 Verbindlichkeiten aus Lieferungen und Leistungen	539,88	0,00	0,00	539,88	458,11
	35599 Hilfskonto Umgliederung Verbindlichkeiten 355-Bereich	0,00	0,00	0,00	0,00	212,75
1.6	Verbindlichkeiten aus Transferleistungen	0,00	0,00	0,00	0,00	0,00
1.7	Verbindlichkeiten gegenüber verbundenen Unternehmen	0,00	0,00	0,00	0,00	0,00
1.8	Verbindlichkeiten gegenüber Unternehmen, mit denen ein Beteiligungsverhältnis besteht	0,00	0,00	0,00	0,00	0,00
1.9	Verbindlichkeiten gegenüber Sondervermögen, Zweckverbänden, Anstalten des öffentlichen Rechts, rechtsfähigen kommunalen Stiftungen	0,00	0,00	0,00	0,00	0,00
1.10	Verbindlichkeiten gegenüber dem sonstigen öffentlichen Bereich	6.046,63	0,00	0,00	6.046,63	18.947,00
	35420 Verbindlichkeiten aus Lieferungen und Leistungen - gegenüber dem Land	4.497,87	0,00	0,00	4.497,87	0,00
	35430 Verbindlichkeiten aus Lieferungen und Leistungen - gegenüber Gemeinden und GV	0,00	0,00	0,00	0,00	7.177,44
	35490 Verbindlichkeiten aus Lieferungen und Leistungen - gegenüber dem sonst. öffentlichen Bereich	1.548,76	0,00	0,00	1.548,76	1.481,26
	36440 gegenüber Zweckverbänden	0,00	0,00	0,00	0,00	124,61-



Verbindlichkeitenübersicht

2022

lfd. Nr.	Art (gem. § 47 Abs. 5 Nr. 4 GemHVO)	Verbindlichkeiten zum 31.12.2022 mit einer Restlaufzeit			Stand zum 31.12. 2022 (Bilanzwert)	Stand zum 31.12. 2021 (Bilanzwert)
		bis zu einem Jahr	von über einem bis zu fünf Jahren	von mehr als fünf Jahren		
		in Euro				
	36499 Hilfskonto Umgliederung Verbindlichkeiten 364-Bereich	0,00	0,00	0,00	0,00	124,61
	37420 Sonstige Verbindlichkeiten gegenüber dem Land - laufendes Verrechnungskonto	0,00	0,00	0,00	0,00	10.288,30
1.11	Sonstige Verbindlichkeiten	105.218,53	0,00	0,00	105.218,53	21.909,97
	37638 Sonstige Verbindlichkeiten (antizipative RA)	90.678,55	0,00	0,00	90.678,55	21.908,30
	37911 Verwahrgelder (LWK-Beiträge)	2,05-	0,00	0,00	2,05-	2,05-
	37961 Umsatzsteuer 7%	350,30	0,00	0,00	350,30	0,00
	37962 Umsatzsteuer 16%, 19 %	14.191,73	0,00	0,00	14.191,73	0,00
	37999 Hilfskonto Umgliederung Forderungen 15-16-17-Bereich	0,00	0,00	0,00	0,00	3,72

Übersicht über die Bewirtschaftungsregelungen im Haushaltsplan	
A.	§ 15 - Zweckbindung
1.	Die Erträge der Haushaltsposition ... sind zweckgebunden zu verwenden für Aufwendungen des Teilhaushaltes...
2.	Die Erträge der Haushaltsposition ... sind zweckgebunden zu verwenden für Aufwendungen der Haushaltsposition Mehrerträge berechtigen nicht zu Mehraufwendungen..
3.	Mehreinzahlungen der Haushaltsposition ... berechtigen zu Mehrauszahlungen der Haushaltsposition ...
B.	§ 16 - Deckungsfähigkeit
1.	Die Aufwendungen und Auszahlungen der jeweiligen Teilhaushalte sind gegenseitig deckungsfähig. Ausgenommen ist das Produkt 5551 (kommunale Forstwirtschaft)
2.	Die Aufwendungen und Auszahlungen der Haushaltsposition / der Posten sind deckungsberechtigt/deckungspflichtig nur gegenüber den Aufwendungen und Auszahlungen der Haushaltsposition ...
3.	Mehrauszahlungen der Haushaltsposition ... müssen durch Minderauszahlungen der Haushaltsposition ... gedeckt werden.
4.	Folgende Aufwandskonten werden hiermit von der generellen Deckungsfähigkeit in den Teilhaushalten ausgenommen: Abschreibungen, Rückstellungen, Personalaufwendungen in der Verwaltung des Referates ...
5.	Folgende Aufwendungen werden hiermit für gegenseitig deckungsfähig erklärt: Die von Referat ... verwalteten Personalaufwendungen. Die in der Verfügungsberechtigung des Referates Finanzbuchhaltung liegenden Abschreibungen und Rückstellungen der Teilhaushalte.
C.	§ 17 - Übertragbarkeit
1.	Die Aufwendungen/Auszahlungen im Teilhaushalt / der Haushaltsposition ... sind übertragbar in Höhe von bis zu ...€.

Schlussbilanz 2021
Ortsgemeinde Zehnhausen bei Rennerod

AKTIVA	31.12. Haushaltsvorjahr	31.12. Haushaltsjahr	Verweis auf Anhang Nr.	PASSIVA	31.12. Haushaltsvorjahr	31.12. Haushaltsjahr	Verweis auf Anhang Nr.
	in €				in €		
1 Anlagevermögen	2.227.428,90 €	2.193.363,68 €		1 Eigenkapital	1.351.868,37 €	1.467.264,96 €	
1.1 Immaterielle Vermögensgegenstände	79.402,42 €	76.494,49 €		1.1 Kapitalrücklage	1.325.861,71 €	1.351.868,37 €	
1.1.1 Gewerbliche Schutzrechte und ähnliche Rechte und Werte sowie Lizenzen an solchen Rechten und Werten	-	-		1.2 Sonstige Rücklagen	-	-	
1.1.2 Geleistete Zuwendungen	-	-		1.3 Jahresüberschuss / Jahresfehlbetrag	26.006,66 €	115.396,59 €	
1.1.3 Gezahlte Investitionszuschüsse	79.402,42 €	76.494,49 €		1.4 Nicht durch Eigenkapital gedeckter Fehlbetrag	-	-	
1.1.4 Geschäfts- oder Firmenwert	-	-		2 Sonderposten	1.023.076,87 €	993.718,07 €	
1.1.5 Anzahlungen auf immaterielle Vermögensgegenstände	-	-		2.1 Sonderposten für Belastungen aus dem kommunalen Finanzausgleich	-	-	
1.2 Sachanlagen	2.147.901,48 €	2.116.744,19 €		2.2 Sonderposten zum Anlagevermögen	1.003.581,92 €	971.993,86 €	
1.2.1 Wald, Forsten	572.758,94 €	572.758,94 €		2.2.1 Sonderposten aus Zuwendungen	240.884,67 €	232.796,60 €	
1.2.2 Sonstige unbebaute Grundstücke und grundstücksgleiche Rechte	12.454,65 €	20.110,07 €		2.2.2 Sonderposten aus Beiträgen und ähnlichen Entgelten	269.626,20 €	246.126,21 €	
1.2.3 Bebaute Grundstücke und grundstücksgleiche Rechte	250.274,86 €	245.641,08 €		2.2.3 Sonderposten aus Anzahlungen für Anlagevermögen	493.071,05 €	493.071,05 €	
1.2.4 Infrastrukturvermögen	730.929,34 €	696.502,11 €		2.3 Sonderposten für den Gebührengleich	-	-	
1.2.5 Bauten auf fremdem Grund und Boden	-	-		2.4 Sonderposten mit Rücklageanteil	-	-	
1.2.6 Kunstgegenstände, Denkmäler	-	-		2.5 Sonderposten aus Grabnutzungsentgelten	19.494,95 €	21.724,21 €	
1.2.7 Maschinen, technische Anlagen, Fahrzeuge	3.134,61 €	3.012,46 €		2.6 Sonderposten aus Anzahlungen für Grabnutzungsentgelte	-	-	
1.2.8 Betriebs- und Geschäftsausstattung	16.557,41 €	16.927,86 €		2.7 Sonstige Sonderposten	-	-	
1.2.9 Pflanzen und Tiere	-	-		3 Rückstellungen	17.721,00 €	17.721,00 €	
1.2.10 Geleistete Anzahlungen, Anlagen im Bau	561.791,67 €	561.791,67 €		3.1 Rückstellungen für Pensionen und ähnliche Verpflichtungen	17.721,00 €	17.721,00 €	
1.3 Finanzanlagen	125,00 €	125,00 €		3.2 Steuerrückstellungen	-	-	
1.3.1 Anteile an verbundenen Unternehmen	-	-		3.3 Rückstellungen für latente Steuer	-	-	
1.3.2 Ausleihungen an verbundenen Unternehmen	-	-		3.4 Sonstige Rückstellungen	-	-	
1.3.3 Beteiligungen	-	-		4 Verbindlichkeiten	27.870,82 €	41.527,83 €	
1.3.4 Ausleihungen an Unternehmen, mit denen ein Beteiligungsverhältnis besteht	-	-		4.1 Anleihen	-	-	
1.3.5 Sondervermögen, Zweckverbände, Anstalten des öffentlichen Rechts, rechtsfähige kommunale Stiftungen	-	-		4.2 Verbindlichkeiten aus Kreditaufnahmen	-	-	
1.3.6 Ausleihungen an Sondervermögen, Zweckverbände, Anstalten des öffentlichen Rechts, rechtsfähige kommunale Stiftungen	-	-		4.2.1 Verbindlichkeiten aus Kreditaufnahmen für Investitionen	-	-	
1.3.7 Sonstige Wertpapiere des Anlagevermögens	125,00 €	125,00 €		4.2.2 Verbindlichkeiten aus Kreditaufnahmen zur Liquiditätssicherung	-	-	
1.3.8 Sonstige Ausleihungen	-	-		4.3 Verbindlichkeiten aus Vorgängen, die Kreditaufnahmen wirtschaftlich gleichkommen	-	-	
2 Umlaufvermögen	192.784,19 €	326.859,56 €		4.4 Erhaltene Anzahlungen auf Bestellungen	-	-	
2.1 Vorräte	- €	- €		4.5 Verbindlichkeiten aus Lieferungen und Leistungen	-	670,86 €	
2.1.1 Roh-, Hilfs-, und Betriebsstoffe	-	-		4.6 Verbindlichkeiten aus Transferleistungen	-	-	
2.1.2 Unfertige Erzeugnisse, unfertige Leistungen	-	-		4.7 Verbindlichkeiten gegenüber verbundenen Unternehmen	-	-	
2.1.3 Fertige Erzeugnisse, fertige Leistungen und Waren	-	-		4.8 Verbindlichkeiten gegenüber Unternehmen, mit denen Beteiligungsverhältnis besteht	-	-	
2.1.4 Geleistete Anzahlungen auf Vorräte	-	-		4.9 Verbindlichkeiten gegenüber Sondervermögen, Zweckverbänden, Anstalten des öffentlichen Rechts, rechtsfähige kommunale Stiftungen	-	-	
2.2 Forderungen und sonstige Vermögensgegenstände	192.784,19 €	326.859,56 €		4.10 Verbindlichkeiten gegenüber dem sonstigen öffentlichen Bereich	1.541,32 €	18.947,00 €	
2.2.1 Öffentlich-rechtliche Forderungen, Forderungen aus Transferleistungen	10.867,83 €	3.404,17 €		4.11 Sonstige Verbindlichkeiten	26.329,50 €	21.909,97 €	
2.2.2 Privatrechtliche Forderungen aus Lieferungen und Leistungen	-	50,00 €		5 Rechnungsabgrenzungsposten	400,00 €	700,00 €	
2.2.3 Forderungen gegen verbundene Unternehmen	-	-					
2.2.4 Forderungen gegen Unternehmen, mit denen ein Beteiligungsverhältnis besteht	-	-					
2.2.5 Forderungen gegen Sondervermögen, Zweckverbände, Anstalten des öffentlichen Rechts, rechtsfähige kommunale Stiftungen	-	-					
2.2.6 Forderungen gegen den sonstigen öffentlichen Bereich	176.572,90 €	317.694,19 €					
2.2.7 sonstige Vermögensgegenstände	5.343,46 €	5.711,20 €					
2.3 Wertpapiere des Umlaufvermögens	- €	- €					
2.3.1 Anteile an verbundenen Unternehmen	-	-					
2.3.2 Sonstige Wertpapiere des Umlaufvermögens	-	-					
2.4 Kassenbestand, Bundesbankguthaben, Guthaben bei der Europäischen Zentralbank, Guthaben bei Kreditinstituten, Schecks	- €	- €					
3 Ausgleichsposten für latente Steuern	- €	- €					
4 Rechnungsabgrenzungsposten	723,97 €	708,62 €					
4.1 Disagio	-	-					
4.2 Sonstige Rechnungsabgrenzungsposten	723,97 €	708,62 €					
5 Nicht durch Eigenkapital gedeckter Fehlbetrag	- €	- €					
Bilanzsumme	2.420.937,06 €	2.520.931,86 €		Bilanzsumme	2.420.937,06 €	2.520.931,86 €	

**Produkt- und Leistungsübersicht
Haushalt der Ortsgemeinde
Zehnhausen bei Rennerod**

Produkte/ Leistungen	Bezeichnung
-------------------------	-------------

Teilhaushalt 1 Allgemeine zentrale Dienste


1111	Verwaltungsführung
1143	Bauhof
1212	Wahlen
2811	Heimatpflege
3652	Kindertagesstätten, Kindergärten
3662	Spielplätze
5711	Wirtschaftsförderung

Teilhaushalt 2 Bauen und Umwelt

5114	Bauleitplanung, Vermessung, Umlegungsverfahren u. ä.
5411	Gemeindestraßen
5414	Straßenoberflächenentwässerung
5415	Konzessionsabgaben
5421	Nebenanlagen Kreisstraßen
5441	Nebenanlagen Bundesstraßen
5451	Straßenreinigung, Winterdienst
5511	Öffentliche Anlagen
5521	Gewässerunterhaltung
5531	Friedhofswesen
5551	Kommunale Forstwirtschaft
5553	Kommunale Landwirtschaft
5559	Feld- und Wirtschaftswege
57313	Buswendeplatz
57314	Dorfgemeinschaftshaus
57318	Brunnen

Teilhaushalt 3 Zentrale Finanzdienstleistungen

6110	Steuern, allgem. Zuweisungen und allgem. Umlagen
6120	sonstige allgem. Finanzwirtschaft
6260	Beteiligungen, Anteile, Wertpapiere des Anlagevermögens



Ergebnis- und Finanzhaushalt
Ortsgemeinde Zehnhausen b. R.
2023




Ergebnis- und Finanzhaushalt 2023

	Ergebnis 2021	Ansatz 2022	Ansatz 2023	Ansatz 2024	Ansatz 2025	Ansatz 2026
	1	2	3	4	5	6
E1 + Steuern und ähnliche Abgaben	254.931	234.400	613.800	620.000	630.000	638.000
E2 + Zuwendungen, allgemeine Umlagen und sonstige Transfererträge	159.333	141.300	189.600	7.500	7.200	7.200
E3 + Erträge der sozialen Sicherung	0	0	0	0	0	0
E4 + Öffentlich-rechtliche Leistungsentgelte	26.256	23.600	21.200	17.800	14.300	14.300
E5 + Privatrechtliche Leistungsentgelte	105.752	17.300	19.200	19.200	19.200	19.200
E6 + Kostenerstattungen und Kostenumlagen	669	400	600	600	600	600
E7 + Sonstige laufende Erträge	7.660	9.000	9.000	9.000	9.000	9.000
E8 = Summe der laufenden Erträge aus Verwaltungstätigkeit	554.600	426.000	853.400	674.100	680.300	688.300
E9 - Personal- und Versorgungsaufwendungen	17.307	17.100	17.700	18.300	18.900	19.500
E10 - Aufwendungen für Sach- und Dienstleistungen	92.714	84.700	104.100	87.900	90.400	87.900
E11 - Abschreibungen	48.784	43.300	40.300	35.900	31.100	31.100
E12 - Zuwendungen, Umlagen und sonstige Transferaufwendungen	266.612	284.200	378.700	482.700	487.100	494.100
E13 - Aufwendungen der sozialen Sicherung	0	0	0	0	0	0
E14 - Sonstige laufende Aufwendungen	13.835	9.800	34.600	9.300	9.200	9.200
E15 = Summe der laufenden Aufwendungen aus Verwaltungstätigkeit	439.251	439.100	575.400	634.100	636.700	641.800
E16 = Laufendes Ergebnis aus Verwaltungstätigkeit	115.349	-13.100	278.000	40.000	43.600	46.500
E17 + Zinserträge und sonstige Finanzerträge	121	500	22.300	22.300	22.300	22.300
E18 - Zinsaufwendungen und sonstige Finanzaufwendungen	73	100	100	100	100	100
E19 = Saldo der Zins- und sonstigen Finanzerträge und -aufwendungen	48	400	22.200	22.200	22.200	22.200
E20 = Ordentliches Ergebnis	115.397	-12.700	300.200	62.200	65.800	68.700
E21 = Außerordentliches Ergebnis	0	0	0	0	0	0
E22 = Saldo aus internen Leistungsbeziehungen	0	0	0	0	0	0
E23 = Jahresergebnis (Jahresüberschuss/Jahresfehlbetrag)	115.397	-12.700	300.200	62.200	65.800	68.700
F23 = Saldo der ordentlichen und außerordentlichen Ein- und Auszahlungen	147.133	700	313.000	74.300	76.900	79.800
F24 + Einzahlungen aus Investitionszuwendungen	0	0	0	0	0	0
F25 + Einzahlungen aus Beiträgen und ähnlichen Entgelten	8.557	1.000	1.300	1.300	1.300	1.300
F26 + Sonstige Investitionseinzahlungen	0	0	0	0	0	0
F27 = Summe der Einzahlungen aus Investitionstätigkeit	8.557	1.000	1.300	1.300	1.300	1.300
F28 - Auszahlungen für immaterielle Vermögensgegenstände	1.332	700	900	0	0	0
F29 - Auszahlungen für Sachanlagen	13.126	10.000	10.000	0	0	0
F30 - Auszahlungen für Finanzanlagen	0	0	0	0	0	0
F31 - Sonstige Investitionsauszahlungen	0	0	0	0	0	0
F32 = Summe der Auszahlungen aus Investitionstätigkeit	14.458	10.700	10.900	0	0	0
F33 = Saldo der Ein- und Auszahlungen aus Investitionstätigkeit	-5.900	-9.700	-9.600	1.300	1.300	1.300
F34 = Finanzmittelüberschuss/-fehlbetrag	141.233	-9.000	303.400	75.600	78.200	81.100
F35 + Aufnahme von Investitionskrediten	0	0	0	0	0	0
F36 - Tilgung von Investitionskrediten	0	0	0	0	0	0



Ergebnis- und Finanzhaushalt 2023

	Ergebnis 2021 1	Ansatz 2022 2	Ansatz 2023 3	Ansatz 2024 4	Ansatz 2025 5	Ansatz 2026 6
F37 = Saldo der Ein- und Auszahlungen aus Investitionskrediten	0	0	0	0	0	0
F38 = Veränderung der liquiden Mittel (ohne durchlaufende Gelder)	-141.233	9.000	-303.400	-75.600	-78.200	-81.100
F39 = Saldo der Ein- und Auszahlungen aus Krediten zur Liquiditätssicherung	0	0	0	0	0	0
F40 = Saldo der Ein- und Auszahlungen aus Finanzierungstätigkeit	-141.233	9.000	-303.400	-75.600	-78.200	-81.100
F41 = Saldo der durchlaufenden Gelder	-112	0	0	0	0	0
F42 = Verwendung Finanzmittelüberschuss / Deckung Finanzmittelfehlbetrag	-141.345	9.000	-303.400	-75.600	-78.200	-81.100
F43 = Veränderung der liquiden Mittel (einschl. durchlaufende Gelder)	141.121	-9.000	303.400	75.600	78.200	81.100
F44 = nachrichtlich: Ausgleich Finanzhaushalt	147.133	700	313.000	74.300	76.900	79.800



Teilergebnis- und Teilfinanzhaushalt 1

Ortsgemeinde Zehnhausen b. R.


2023



Teilergebnis- und Teilfinanzhaushalt 2023

Teilhaushalt 1 Allgemeine zentrale Dienste

	Ergebnis 2021 1	Ansatz 2022 2	Ansatz 2023 3	Ansatz 2024 4	Ansatz 2025 5	Ansatz 2026 6
E1 + Steuern und ähnliche Abgaben	0	0	0	0	0	0
E2 + Zuwendungen, allgemeine Umlagen und sonstige Transfererträge	0	1.900	0	0	0	0
E3 + Erträge der sozialen Sicherung	0	0	0	0	0	0
E4 + Öffentlich-rechtliche Leistungsentgelte	110	100	100	100	100	100
E5 + Privatrechtliche Leistungsentgelte	0	0	0	0	0	0
E6 + Kostenerstattungen und Kostenumlagen	0	0	0	0	0	0
E7 + Sonstige laufende Erträge	30	0	0	0	0	0
E8 = Summe der laufenden Erträge aus Verwaltungstätigkeit	140	2.000	100	100	100	100
E9 - Personal- und Versorgungsaufwendungen	9.241	10.100	10.500	10.900	11.300	11.700
E10 - Aufwendungen für Sach- und Dienstleistungen	1.615	5.700	10.600	4.100	4.100	4.100
E11 - Abschreibungen	7.265	4.600	4.000	3.700	3.400	3.400
E12 - Zuwendungen, Umlagen und sonstige Transferaufwendungen	16.495	27.400	41.400	41.400	41.400	41.400
E13 - Aufwendungen der sozialen Sicherung	0	0	0	0	0	0
E14 - Sonstige laufende Aufwendungen	11.154	6.800	5.700	5.900	5.800	5.800
E15 = Summe der laufenden Aufwendungen aus Verwaltungstätigkeit	45.770	54.600	72.200	66.000	66.000	66.400
E16 = Laufendes Ergebnis aus Verwaltungstätigkeit	-45.630	-52.600	-72.100	-65.900	-65.900	-66.300
E17 + Zinserträge und sonstige Finanzerträge	0	0	0	0	0	0
E18 - Zinsaufwendungen und sonstige Finanzaufwendungen	0	0	0	0	0	0
E19 = Saldo der Zins- und sonstigen Finanzerträge und -aufwendungen	0	0	0	0	0	0
E20 = Ordentliches Ergebnis	-45.630	-52.600	-72.100	-65.900	-65.900	-66.300
E21 = Außerordentliches Ergebnis	0	0	0	0	0	0
E22 = Saldo aus internen Leistungsbeziehungen	0	0	0	0	0	0
E23 = Jahresergebnis (Jahresüberschuss/Jahresfehlbetrag) des Teilhaushalts	-45.630	-52.600	-72.100	-65.900	-65.900	-66.300
F23 = Saldo der ordentlichen und außerordentlichen Ein- und Auszahlungen	-41.269	-48.000	-68.100	-62.200	-62.500	-62.900
F24 + Einzahlungen aus Investitionszuwendungen	0	0	0	0	0	0
F25 + Einzahlungen aus Beiträgen und ähnlichen Entgelten	0	0	0	0	0	0
F26 + sonstige Investitionseinzahlungen	0	0	0	0	0	0
F27 = Summe der Einzahlungen aus Investitionstätigkeit	0	0	0	0	0	0
F28 - Auszahlungen für immaterielle Güter	1.332	700	900	0	0	0
F29 - Auszahlungen für Sachanlagen	2.159	0	0	0	0	0
F30 - Auszahlungen für Finanzanlagen	0	0	0	0	0	0
F31 - Sonstige Investitionsauszahlungen	0	0	0	0	0	0
F32 = Summe der Auszahlungen aus Investitionstätigkeit	3.491	700	900	0	0	0
F33 = Saldo der ordentlichen und außerordentlichen Ein- und Auszahlungen	-3.491	-700	-900	0	0	0
F34 = Finanzmittelüberschuss/-fehlbetrag des Teilhaushalts	-44.760	-48.700	-69.000	-62.200	-62.500	-62.900



Produktkontenübersicht Teilhaushalt 1

Ortsgemeinde Zehnhausen b. R.

2023



Produktkontenübersicht nach Produkten - 2023

Produktbereich 11 Innere Verwaltung
 Produktgruppe 111 Verwaltungssteuerung
 Produkt 1111 Verwaltungsführung

Konto	Ergebnis 2021	Ansatz 2022	Ansatz 2023	Planung 2024	Planung 2025	Planung 2026
1	2	3	4	5	6	7
Erträge und Aufwendungen						
Erträge						
41211 Bedarfszuweisungen vom Land	0	1.900	0	0	0	0
<u>Erläuterung :</u> 2022: Landeszuweisung Einführung WKB						
43190 Sonstige Verwaltungsgebühren (Beglaubigungsgebühren, Gebühren Vorkaufsrecht u.a.)	110	100	100	100	100	100
Aufwendungen						
50* Personalkosten (Gesamt)	8.620	9.200	9.600	10.000	10.400	10.800
52380 Aufwend. f. Unterhalt.u.Bewirtsch.geringw. Geräte, Ausstatt.-,Ausrüstungs- u.Gebrauchsgegenst.	48	100	100	100	100	100
52911 Sonstige Aufwendungen für Sitzungen	0	300	800	800	800	800
56131 Reisekosten / Fahrtkostenerstattung	100	100	100	100	100	100
56253 Sachverständigen-, Gerichts-, Anwalts-, Notar-, Gerichtsvollzieherkosten etc.	7.416	2.000	1.000	1.000	1.000	1.000
<u>Erläuterung :</u> 2021: Zusätzliche Anwalts- und Gerichtskosten 1.000,00 EUR Einführung WKB 6.400,00 EUR 2022: Straßenwidmungen WKB 1.000,00 EUR Gerichtskosten f. Verfahren 1.000,00 EUR 2023: Pauschale Gerichtskosten 1.000 EUR						
56310 Aufwendungen für Büromaterial	838	200	200	200	200	200
56320 Sonstige laufende Aufwendungen für Fachliteratur, Zeitschriften	547	600	600	600	600	600
56330 Aufwendungen für Porto und Versandkosten	27	100	100	100	100	100
56340 Geschäftsaufwendungen für Telefon, Datenübertragungskosten	257	300	300	300	300	300
56350 Aufwendungen für Öffentliche Bekanntmachungen	0	100	100	100	100	100
56410 Aufwendungen für Versicherungsbeiträge	1.277	1.400	1.400	1.400	1.400	1.400
<u>Erläuterung :</u> Haftpflichtversicherung, Srafrechtsschutz und Elektronikversicherung, Unfallvers., sowie Gebäudeinhaltversicherung und Gebäudeversicherung						
56420 Aufwendungen für Beiträge zu Wirtschaftsverbänden, Berufsvertretungen und Vereinen	211	300	300	300	300	300
<u>Erläuterung :</u> Beitrag Gemeinde- und Städtebund						
56920 Verfügungsmittel	30	200	200	200	200	200
56930 Repräsentationsmittel	402	1.300	1.300	1.300	1.300	1.300
Summe Erträge	110	2.000	100	100	100	100
Summe Aufwendungen	19.772	16.200	16.100	16.500	16.900	17.300
Abgleich Produkt 1111	19.662-	14.200-	16.000-	16.400-	16.800-	17.200-



Produktkontenübersicht nach Produkten - 2023

Produktbereich 11 Innere Verwaltung
Produktgruppe 114 zentrale Dienste
Produkt 1143 Bauhof

Konto	Ergebnis 2021	Ansatz 2022	Ansatz 2023	Planung 2024	Planung 2025	Planung 2026
1	2	3	4	5	6	7
Erträge und Aufwendungen						
Aufwendungen						
52350 Aufwendungen für Kraft- u. Schmierstoffe, Steuern, TÜV, Reparaturen	556	900	900	900	900	900
52380 Aufwend. f. Unterhalt.u.Bewirtsch.geringw. Geräte, Ausstatt.-,Ausrüstungs- u.Gebrauchsgegenst.	91	300	300	300	300	300
53* Abschreibungen (Gesamt)	780	600	600	300	0	0
Summe Erträge	0	0	0	0	0	0
Summe Aufwendungen	1.427	1.800	1.800	1.500	1.200	1.200
Abgleich Produkt 1143	1.427-	1.800-	1.800-	1.500-	1.200-	1.200-



Produktkontenübersicht nach Produkten - 2023

Produktbereich 12 Sicherheit und Ordnung
 Produktgruppe 121 Gefahrenabwehr, -vorbeugung
Produkt 1212 Wahlen

Konto	Ergebnis 2021	Ansatz 2022	Ansatz 2023	Planung 2024	Planung 2025	Planung 2026
1	2	3	4	5	6	7
Erträge und Aufwendungen						
Aufwendungen						
56380 Geschäftsaufwendungen Wahlen	25	100	0	200	100	100
<u>Erläuterung :</u>						
2021: Landtags- und Bundestagswahl						
2022: VG-Bürgermeisterwahl						
2024: Kommunalwahlen						
2025: Bundestagswahl						
2026: Landtagswahl						
Summe Erträge	0	0	0	0	0	0
Summe Aufwendungen	25	100	0	200	100	100
Abgleich Produkt 1212	25-	100-	0	200-	100-	100-



Produktkontenübersicht nach Produkten - 2023

Produktbereich 28 Heimat- und sonstige Kulturpflege
 Produktgruppe 281 Heimat- und sonstige Kulturpflege
 Produkt 2811 Heimatpflege

Konto	Ergebnis 2021	Ansatz 2022	Ansatz 2023	Planung 2024	Planung 2025	Planung 2026
1	2	3	4	5	6	7
Erträge und Aufwendungen						
Erträge						
46290 Sonstige Erträge (Spenden etc.)	30	0	0	0	0	0
Aufwendungen						
52490 Sonstige Aufwendungen der Heimatpflege	595	700	3.700	700	700	700
<u>Erläuterung :</u> Aktion Saubere Landschaft, Wanderwegebeschilderung u. allgem. Heimatpflege u.a. 300,00 EUR Jugend- und Seniorenarbeit 2023: Jugend- u. Umwelttag In der Bitz 3.000 EUR						
52491 Aufwendungen für die Seniorenfeier	0	2.500	4.000	500	500	500
<u>Erläuterung :</u> 2023: Seniorenfeier u. Seniorenausflug						
54190 Zuweisungen und Zuschüsse für lfd. Zwecke an Sonstige	550	100	100	100	100	100
<u>Erläuterung :</u> 2021: Spende Zirkusprojekt 50,00 EUR Spende Hochwasser Ahrtal 500,00 EUR						
Summe Erträge	30	0	0	0	0	0
Summe Aufwendungen	1.145	3.300	7.800	1.300	1.300	1.300
Abgleich Produkt 2811	1.115-	3.300-	7.800-	1.300-	1.300-	1.300-



Produktkontenübersicht nach Produkten - 2023

Produktbereich 36 Kinder-, Jugend- und Familienhilfe
 Produktgruppe 365 Tageseinrichtungen für Kinder
 Produkt 3652 Kindertagesstätten, Kindergärten

Konto	Ergebnis 2021	Ansatz 2022	Ansatz 2023	Planung 2024	Planung 2025	Planung 2026
1	2	3	4	5	6	7
Erträge und Aufwendungen						
Aufwendungen						
53* Abschreibungen (Gesamt)	2.961	2.500	1.900	1.900	1.900	1.900
54144 Zweckverbandsumlage	15.945	27.300	41.300	41.300	41.300	41.300
Summe Erträge	0	0	0	0	0	0
Summe Aufwendungen	18.906	29.800	43.200	43.200	43.200	43.200
Abgleich Produkt 3652	18.906-	29.800-	43.200-	43.200-	43.200-	43.200-
Aktiva						
Vermögenszugänge						
01300 Immaterielle Vermögensgegenstände aus geleisteten Zuwendungen als Nutzungsberechtigter Maßnahme : 5 Investitionsmaßnahmen KITA Neustadt Erläuterung : 2021: Anteilige Kosten Sonnenschutz 2022: Anteilige Kosten Erweiterung Küche u. Sanitäranlagen 2023: Vordach Haupteingang	1.332	700	900	0	0	0
Summe Vermögenszugänge	1.332	700	900	0	0	0
Summe Vermögensabgänge	0	0	0	0	0	0
Abgleich Produkt 3652	1.332	700	900	0	0	0



Produktkontenübersicht nach Produkten - 2023

Produktbereich 36 Kinder-, Jugend- und Familienhilfe
Produktgruppe 366 Einrichtung der Jugendarbeit
Produkt 3662 Spielplätze

Konto	Ergebnis 2021	Ansatz 2022	Ansatz 2023	Planung 2024	Planung 2025	Planung 2026
1	2	3	4	5	6	7
Erträge und Aufwendungen						
Aufwendungen						
50* Personalkosten (Gesamt)	621	900	900	900	900	900
52220 Aufwendungen sonstige Kosten Wasser, Abwasser, Abfall, Steuern	17	100	100	100	100	100
52311 Unterhaltungsauszahlungen Grundstücke	196	700	500	500	500	500
52380 Unterhaltung geringwertige Wirtschaftsgüter u. sonst. Gebrauchsgegenstände, Spielgeräte	113	100	200	200	200	200
53* Abschreibungen (Gesamt)	3.524	1.500	1.500	1.500	1.500	1.500
Summe Erträge	0	0	0	0	0	0
Summe Aufwendungen	4.471	3.300	3.200	3.200	3.200	3.200
Abgleich Produkt 3662	4.471-	3.300-	3.200-	3.200-	3.200-	3.200-
Aktiva						
Vermögenszugänge						
08216 BGA - Sonst. Betriebsausstattung (u.a. Spielgeräte) Maßnahme : 1 BGA- Betriebsausstattung (Spielgeräte) Erläuterung : 2021: Anschaffung und Umsetzung Spielgeräte 2.100,00 EUR	2.159	0	0	0	0	0
Summe Vermögenszugänge	2.159	0	0	0	0	0
Summe Vermögensabgänge	0	0	0	0	0	0
Abgleich Produkt 3662	2.159	0	0	0	0	0



Produktkontenübersicht nach Produkten - 2023

Produktbereich 57 Wirtschaft und Tourismus
 Produktgruppe 571 Wirtschaftsförderung
 Produkt 5711 **Kommunale Wirtschaftsförderung**

Konto	Ergebnis 2021	Ansatz 2022	Ansatz 2023	Planung 2024	Planung 2025	Planung 2026
1	2	3	4	5	6	7
Erträge und Aufwendungen						
Aufwendungen						
56420 Aufwendungen für Beiträge zu Wirtschaftsverbänden, Berufsvertretungen und Vereinen	24	100	100	100	100	100
<u>Erläuterung :</u>						
Westerwaldverein 24 €						
Verkehrsverein Hoher Westerwald 40 €						
Summe Erträge	0	0	0	0	0	0
Summe Aufwendungen	24	100	100	100	100	100
Abgleich Produkt 5711	24-	100-	100-	100-	100-	100-



Teilergebnis- und Teilfinanzhaushalt 2

Ortsgemeinde Zehnhausen b. R.


2023



Teilergebnis- und Teilfinanzhaushalt 2023

Teilhaushalt 2 Bauen und Umwelt

	Ergebnis 2021 1	Ansatz 2022 2	Ansatz 2023 3	Ansatz 2024 4	Ansatz 2025 5	Ansatz 2026 6
E1 + Steuern und ähnliche Abgaben	0	0	0	0	0	0
E2 + Zuwendungen, allgemeine Umlagen und sonstige Transfererträge	60.273	13.800	28.300	7.500	7.200	7.200
E3 + Erträge der sozialen Sicherung	0	0	0	0	0	0
E4 + Öffentlich-rechtliche Leistungsentgelte	26.146	23.500	21.100	17.700	14.200	14.200
E5 + Privatrechtliche Leistungsentgelte	105.752	17.300	19.200	19.200	19.200	19.200
E6 + Kostenerstattungen und Kostenumlagen	669	400	600	600	600	600
E7 + Sonstige laufende Erträge	7.630	9.000	9.000	9.000	9.000	9.000
E8 = Summe der laufenden Erträge aus Verwaltungstätigkeit	200.468	64.000	78.200	54.000	50.200	50.200
E9 - Personal- und Versorgungsaufwendungen	8.066	7.000	7.200	7.400	7.600	7.800
E10 - Aufwendungen für Sach- und Dienstleistungen	91.099	79.000	93.500	83.800	86.300	83.800
E11 - Abschreibungen	41.258	38.700	36.300	32.200	27.700	27.700
E12 - Zuwendungen, Umlagen und sonstige Transferaufwendungen	0	0	0	0	0	0
E13 - Aufwendungen der sozialen Sicherung	0	0	0	0	0	0
E14 - Sonstige laufende Aufwendungen	2.682	3.000	28.900	3.400	3.400	3.400
E15 = Summe der laufenden Aufwendungen aus Verwaltungstätigkeit	143.105	127.700	165.900	126.800	125.000	122.700
E16 = Laufendes Ergebnis aus Verwaltungstätigkeit	57.364	-63.700	-87.700	-72.800	-74.800	-72.500
E17 + Zinserträge und sonstige Finanzerträge	0	0	0	0	0	0
E18 - Zinsaufwendungen und sonstige Finanzaufwendungen	0	0	0	0	0	0
E19 = Saldo der Zins- und sonstigen Finanzerträge und -aufwendungen	0	0	0	0	0	0
E20 = Ordentliches Ergebnis	57.364	-63.700	-87.700	-72.800	-74.800	-72.500
E21 = Außerordentliches Ergebnis	0	0	0	0	0	0
E22 = Saldo aus internen Leistungsbeziehungen	0	0	0	0	0	0
E23 = Jahresergebnis (Jahresüberschuss/Jahresfehlbetrag) des Teilhaushalts	57.364	-63.700	-87.700	-72.800	-74.800	-72.500
F23 = Saldo der ordentlichen und außerordentlichen Ein- und Auszahlungen	82.074	-54.900	-78.900	-64.400	-67.100	-64.800
F24 + Einzahlungen aus Investitionszuwendungen	0	0	0	0	0	0
F25 + Einzahlungen aus Beiträgen und ähnlichen Entgelten	8.557	1.000	1.300	1.300	1.300	1.300
F26 + sonstige Investitionseinzahlungen	0	0	0	0	0	0
F27 = Summe der Einzahlungen aus Investitionstätigkeit	8.557	1.000	1.300	1.300	1.300	1.300
F28 - Auszahlungen für immaterielle Güter	0	0	0	0	0	0
F29 - Auszahlungen für Sachanlagen	10.966	10.000	10.000	0	0	0
F30 - Auszahlungen für Finanzanlagen	0	0	0	0	0	0
F31 - Sonstige Investitionsauszahlungen	0	0	0	0	0	0
F32 = Summe der Auszahlungen aus Investitionstätigkeit	10.966	10.000	10.000	0	0	0
F33 = Saldo der ordentlichen und außerordentlichen Ein- und Auszahlungen	-2.409	-9.000	-8.700	1.300	1.300	1.300
F34 = Finanzmittelüberschuss/-fehlbetrag des Teilhaushalts	79.666	-63.900	-87.600	-63.100	-65.800	-63.500



Produktkontenübersicht Teilhaushalt 2

Ortsgemeinde Zehnhausen b. R.

2023



Produktkontenübersicht nach Produkten - 2023

Produktbereich 51 Räumliche Planung und Entwicklung
 Produktgruppe 511 Räumliche Planungs- und Entwicklungsmaßnahmen
 Produkt 5114 Bauleitplanung, Vermessung, Umlegungsverfahren u. ä.

Konto	Ergebnis 2021	Ansatz 2022	Ansatz 2023	Planung 2024	Planung 2025	Planung 2026
1	2	3	4	5	6	7
Erträge und Aufwendungen						
Aufwendungen						
56255 Aufwendungen für die Erstellung von Bebauungsplänen, Planung und Vermessung	0	100	25.600	100	100	100
<u>Erläuterung :</u>						
2023: - Planungskosten Bebauungsplan "Vor dem Berg"						
15.000 EUR						
- Umlegungsverfahren "Vor dem Berg 2"						
10.600 EUR						
Summe Erträge	0	0	0	0	0	0
Summe Aufwendungen	0	100	25.600	100	100	100
Abgleich Produkt 5114	0	100-	25.600-	100-	100-	100-



Produktkontenübersicht nach Produkten - 2023

Produktbereich 54 Verkehrsflächen und -anlagen
 Produktgruppe 541 Gemeindestraßen
 Produkt 5411 Gemeindestraßen

Konto	Ergebnis 2021	Ansatz 2022	Ansatz 2023	Planung 2024	Planung 2025	Planung 2026
1	2	3	4	5	6	7
Erträge und Aufwendungen						
Erträge						
41510 Erträge aus der Auflösung von Sonderposten aus Zuwendungen	115	100	100	100	100	100
43700 Erträge aus der Auflösung von Sonderposten für Beiträge und ähnliche Entgelte	21.799	19.300	16.900	14.000	11.000	11.000
44290 Kostenerstattungen vom sonstigen privaten Bereich	278	100	200	200	200	200
Aufwendungen						
50* Personalkosten (Gesamt)	356	600	600	600	600	600
52210 Stromaufwendungen Straßenbeleuchtung	2.500	1.500	3.000	3.000	3.000	3.000
<u>Erläuterung :</u> 2023: Erhöhung Energiekosten vorsorglich 100% Aufschlag						
52338 Aufwend. für Unterh. Infrastrukturvermögen Straßen, Wege, Plätze, Verkehrslenkungsanlagen	4.999	2.000	6.000	2.000	2.000	2.000
<u>Erläuterung :</u> 2021: Unterhaltungsmaßnahmen Westend 5.000,00 EUR 2023: Reparatur "Tannenweg" 4.000 EUR						
52360 Aufwendungen für Unterhaltung Straßenbeleuchtung	4.218	5.000	4.500	2.000	4.500	2.000
<u>Erläuterung :</u> - Rufbereitschaft - Wartung - Leuchtmittel - sonstige Unterhaltungsmaßnahmen Wartungsvertrag der Fa. Zoith läuft Ende 2022 aus Wartung Straßenbeleuchtung ab 2023 alle 2 Jahre						
53* Abschreibungen (Gesamt)	24.612	22.000	19.300	16.100	12.700	12.700
Summe Erträge	22.193	19.500	17.200	14.300	11.300	11.300
Summe Aufwendungen	36.684	31.100	33.400	23.700	22.800	20.300
Abgleich Produkt 5411	14.491-	11.600-	16.200-	9.400-	11.500-	9.000-
Aktiva						
Vermögenszugänge						
04871 Straßenbeleuchtung mit Strom	0	10.000	6.000	0	0	0
Maßnahme : 6 Erneuerung Straßenbeleuchtung (Prod. 5411)						
<u>Erläuterung :</u> 2022: 2x neue Lichtmastkombination mit LED - nicht angeschafft 2023: 2 neue Lichtmastkombinationen mit LED						
Summe Vermögenszugänge	0	10.000	6.000	0	0	0
Summe Vermögensabgänge	0	0	0	0	0	0
Abgleich Produkt 5411	0	10.000	6.000	0	0	0



Produktkontenübersicht nach Produkten - 2023

Produktbereich 54 Verkehrsflächen und -anlagen
 Produktgruppe 541 Gemeindestraßen
 Produkt 5414 **Straßenoberflächenentwässerung**

Konto	Ergebnis 2021	Ansatz 2022	Ansatz 2023	Planung 2024	Planung 2025	Planung 2026
1	2	3	4	5	6	7
Erträge und Aufwendungen						
Erträge						
43700 Erträge aus der Auflösung von Sonderposten für Beiträge und ähnliche Entgelte	786	700	700	700	700	700
Aufwendungen						
52320 Sonstige Bewirtschaftungskosten - Oberflächenentwässerung	9.855	9.900	9.900	9.900	9.900	9.900
53* Abschreibungen (Gesamt)	1.062	1.100	1.100	1.100	1.100	1.100
Summe Erträge	786	700	700	700	700	700
Summe Aufwendungen	10.917	11.000	11.000	11.000	11.000	11.000
Abgleich Produkt 5414	10.131-	10.300-	10.300-	10.300-	10.300-	10.300-



Produktkontenübersicht nach Produkten - 2023

Produktbereich 54 Verkehrsflächen und -anlagen
Produktgruppe 541 Gemeindestraßen
Produkt 5415 Konzessionsabgaben

Konto	Ergebnis 2021	Ansatz 2022	Ansatz 2023	Planung 2024	Planung 2025	Planung 2026
1	2	3	4	5	6	7
Erträge und Aufwendungen						
Erträge						
46250 Erträge aus Konzessionsabgaben Strom und Gas von der EVM	7.630	9.000	9.000	9.000	9.000	9.000
Summe Erträge	7.630	9.000	9.000	9.000	9.000	9.000
Summe Aufwendungen	0	0	0	0	0	0
Abgleich Produkt 5415	7.630	9.000	9.000	9.000	9.000	9.000



Produktkontenübersicht nach Produkten - 2023

Produktbereich 54 Verkehrsflächen und -anlagen
 Produktgruppe 542 Kreisstraßen
Produkt 5421 Nebenanlagen Kreisstraßen

Konto	Ergebnis 2021	Ansatz 2022	Ansatz 2023	Planung 2024	Planung 2025	Planung 2026
1	2	3	4	5	6	7
Erträge und Aufwendungen						
Erträge						
41510 Erträge aus der Auflösung von Sonderposten aus Zuwendungen	686	600	600	300	0	0
43700 Erträge aus der Auflösung von Sonderposten für Beiträge und ähnliche Entgelte	915	900	900	400	0	0
Aufwendungen						
52338 Aufwend. für Unterh. Infrastrukturvermögen Straßen, Wege, Plätze, Verkehrslenkungsanlagen	0	100	100	100	100	100
53* Abschreibungen (Gesamt)	1.830	1.900	1.900	1.000	0	0
Summe Erträge	1.601	1.500	1.500	700	0	0
Summe Aufwendungen	1.830	2.000	2.000	1.100	100	100
Abgleich Produkt 5421	229-	500-	500-	400-	100-	100-



Produktkontenübersicht nach Produkten - 2023

Produktbereich 54 Verkehrsflächen und -anlagen
Produktgruppe 544 Bundesstraßen
Produkt 5441 Nebenanlagen Bundesstraßen

Konto	Ergebnis 2021	Ansatz 2022	Ansatz 2023	Planung 2024	Planung 2025	Planung 2026
1	2	3	4	5	6	7
Erträge und Aufwendungen						
Aufwendungen						
53* Abschreibungen (Gesamt)	655	700	700	700	700	700
Summe Erträge	0	0	0	0	0	0
Summe Aufwendungen	655	700	700	700	700	700
Abgleich Produkt 5441	655-	700-	700-	700-	700-	700-



Produktkontenübersicht nach Produkten - 2023

Produktbereich 54 Verkehrsflächen und -anlagen
 Produktgruppe 545 Straßenreinigung, Winterdienst
Produkt 5451 Winterdienst

Konto	Ergebnis 2021	Ansatz 2022	Ansatz 2023	Planung 2024	Planung 2025	Planung 2026
1	2	3	4	5	6	7
Erträge und Aufwendungen						
Aufwendungen						
52338 Aufwend. für Unterh. Infrastrukturvermögen Straßen, Wege, Plätze, Verkehrslenkungsanlagen	851	1.000	500	500	500	500
Summe Erträge	0	0	0	0	0	0
Summe Aufwendungen	851	1.000	500	500	500	500
Abgleich Produkt 5451	851-	1.000-	500-	500-	500-	500-



Produktkontenübersicht nach Produkten - 2023

Produktbereich 55 Natur- und Landschaftspflege
Produktgruppe 551 öffentliches Grün, Landschaftsbau
Produkt 5511 öffentliche Anlagen

Konto	Ergebnis 2021	Ansatz 2022	Ansatz 2023	Planung 2024	Planung 2025	Planung 2026
1	2	3	4	5	6	7
Erträge und Aufwendungen						
Aufwendungen						
50* Personalkosten (Gesamt)	4.145	2.400	2.500	2.600	2.700	2.800
52220 Aufwendungen sonstige Kosten Wasser, Abwasser, Abfall, Steuern	0	0	100	100	100	100
52311 Unterhaltungsaufwendungen Grundstücke	1.637	5.000	5.000	5.000	5.000	5.000
Erläuterung :						
- Baumkontrolle						
- Baumpflegemaßnahmen						
- Pflege Grünflächen						
52380 Aufwend. f. Unterhalt.u.Bewirtsch.geringw. Geräte, Ausstatt.-,Ausrüstungs- u.Gebrauchsgegenst.	0	0	200	100	100	100
Summe Erträge	0	0	0	0	0	0
Summe Aufwendungen	5.782	7.400	7.800	7.800	7.900	8.000
Abgleich Produkt 5511	5.782-	7.400-	7.800-	7.800-	7.900-	8.000-



Produktkontenübersicht nach Produkten - 2023

Produktbereich 55 Natur- und Landschaftspflege
 Produktgruppe 552 Natur- und Landschaftspflege
Produkt 5521 Gewässerunterhaltung

Konto	Ergebnis 2021	Ansatz 2022	Ansatz 2023	Planung 2024	Planung 2025	Planung 2026
1	2	3	4	5	6	7
Erträge und Aufwendungen						
Erträge						
41510 Erträge aus der Auflösung von Sonderposten aus Zuwendungen	328	300	300	300	300	300
Aufwendungen						
52311 Unterhaltungsaufwendungen Wasserläufe	197	200	200	200	200	200
53* Abschreibungen (Gesamt)	234	300	300	300	300	300
Summe Erträge	328	300	300	300	300	300
Summe Aufwendungen	431	500	500	500	500	500
Abgleich Produkt 5521	103-	200-	200-	200-	200-	200-



Produktkontenübersicht nach Produkten - 2023

Produktbereich 55 Natur- und Landschaftspflege
 Produktgruppe 553 Friedhofs- und Bestattungswesen
 Produkt 5531 Friedhofswesen

Konto	Ergebnis 2021	Ansatz 2022	Ansatz 2023	Planung 2024	Planung 2025	Planung 2026
1	2	3	4	5	6	7
Erträge und Aufwendungen						
Erträge						
41510 Erträge aus der Auflösung von Sonderposten aus Zuwendungen	562	500	500	500	500	500
43224 Erträge aus dem Bestattungswesen	1.380	1.200	1.200	1.200	1.200	1.200
43900 Erträge aus der Auflösung von Sonderposten für Grabnutzungsentgelte	1.266	1.200	1.200	1.200	1.100	1.100
Aufwendungen						
50* Personalkosten (Gesamt)	3.001	3.200	3.300	3.400	3.500	3.600
52210 Aufwendungen für Energie (Strom)	100	200	400	400	400	400
Erläuterung : 2023: Erhöhung Energiekosten vorsorglich 100% Aufschlag						
52220 Aufwendungen für sonstige Kosten Wasser, Abwasser, Abfall, Steuern	462	500	500	500	500	500
52311 Unterhaltungsaufwendungen Grundstücke	181	500	3.000	500	500	500
Erläuterung : 2023: Einsäen der Gräber 2.500 EUR						
52313 Unterhaltungsaufwendungen für Gebäude und Einrichtungen	361	400	400	400	400	400
52380 Aufwend. f. Unterhalt.u.Bewirtsch.geringw. Geräte, Ausstatt.-,Ausrüstungs- u.Gebrauchsgegenst.	234	200	200	200	200	200
53* Abschreibungen (Gesamt)	3.199	3.200	3.200	3.200	3.200	3.200
56410 Aufwendungen für Versicherungsbeiträge	85	100	100	100	100	100
56420 Aufwendungen für Beiträge zu Wirtschaftsverbänden, Berufsvertretungen und Vereinen	187	100	100	100	100	100
Summe Erträge	3.209	2.900	2.900	2.900	2.800	2.800
Summe Aufwendungen	7.810	8.400	11.200	8.800	8.900	9.000
Abgleich Produkt 5531	4.601-	5.500-	8.300-	5.900-	6.100-	6.200-
Passiva						
Sonderposten; Kreditaufnahmen für Inv. u.ä.						
23600 Grabnutzungsentgelte	3.495	1.000	1.300	1.300	1.300	1.300
Maßnahme : 7 Grabnutzungsentgelte (Prod. 5531)						
Summe Sonderposten; Kreditaufnahmen für Inv. u.ä.	3.495	1.000	1.300	1.300	1.300	1.300
Summe Kreditittilgungen für Investitionen	0	0	0	0	0	0
Abgleich Produkt 5531	3.495	1.000	1.300	1.300	1.300	1.300



Produktkontenübersicht nach Produkten - 2023

Produktbereich 55 Natur- und Landschaftspflege
 Produktgruppe 555 Land- und Forstwirtschaft, Weinbau
 Produkt 5551 Kommunale Forstwirtschaft

Konto	Ergebnis 2021	Ansatz 2022	Ansatz 2023	Planung 2024	Planung 2025	Planung 2026
1	2	3	4	5	6	7
Erträge und Aufwendungen						
Erträge						
41442 Zuweisungen und Zuschüsse für lfd. Zwecke vom Land	50.185	6.000	20.500	0	0	0
Erläuterung : 2021: Bundes- und Landeszuweisungen 50.000,00 EUR 2022: Förderung 6.000,00 EUR 2023: Förderung 20.500 EUR						
44110 Erträge aus Verkäufen von Vorräten 19% Umsatzsteuer	97.316	9.200	11.100	11.100	11.100	11.100
Erläuterung : 2021: 97.000,00 EUR 2022: 74.000 EUR						
44117 Erträge aus Verkäufen von Vorräten 7% Umsatzsteuer	785	0	0	0	0	0
Aufwendungen						
52543 Personalkostenerstattung für Förster und Forstwirte an VG	12.356	14.300	12.200	12.200	12.200	12.200
52911 Sonstige Aufwendungen für Sachleistungen	8.651	6.800	8.300	8.300	8.300	8.300
52920 Sonstige Dienstleistungen (Kostenerstattung Forst-Unternehmerleistungen)	38.957	15.600	25.300	25.300	25.300	25.300
56410 Aufwendungen für Versicherungsbeiträge	40	100	100	100	100	100
56420 Aufwendungen für Beiträge zur Landwirtsch. BG und zur Schutzgemeinschaft dt. Wald	1.860	1.700	1.900	1.900	1.900	1.900
56810 Sonstige laufende Aufwendungen (Grundsteuer)	213	300	200	200	200	200
Summe Erträge	148.286	15.200	31.600	11.100	11.100	11.100
Summe Aufwendungen	62.077	38.800	48.000	48.000	48.000	48.000
Abgleich Produkt 5551	86.209	23.600-	16.400-	36.900-	36.900-	36.900-
Aktiva						
Vermögenszugänge						
02110 Unbebaute Grundstücke und grundstücksgleiche Rechte Mischwald	0	0	4.000	0	0	0
Maßnahme : 3 Grunderwerb (Prod. 5551,5553) Erläuterung : 2023: Grunderwerb Waldgrundstücke						
Summe Vermögenszugänge	0	0	4.000	0	0	0
Summe Vermögensabgänge	0	0	0	0	0	0
Abgleich Produkt 5551	0	0	4.000	0	0	0



Produktkontenübersicht nach Produkten - 2023

Produktbereich 55 Natur- und Landschaftspflege
Produktgruppe 555 Land- und Forstwirtschaft, Weinbau
Produkt 5553 Kommunale Landwirtschaft

Konto	Ergebnis 2021	Ansatz 2022	Ansatz 2023	Planung 2024	Planung 2025	Planung 2026
1	2	3	4	5	6	7
Erträge und Aufwendungen						
Erträge						
44121 Mieten und Pachten - Jagdpacht	3.600	4.000	4.000	4.000	4.000	4.000
44123 Mieten und Pachten - Pachteinahmen	50	100	100	100	100	100
Aufwendungen						
52220 Aufwendungen für sonstige Kosten Wasser, Abwasser, Abfall, Steuern	612	1.000	1.000	1.000	1.000	1.000
<u>Erläuterung :</u> Jagdsteuer, Kosten für Wildkammer						
52311 Unterhaltungsaufwendungen Grundstücke	98	5.500	500	500	500	500
<u>Erläuterung :</u> 2022: Umgestaltung Grundstück unterhalb Friedhof: u.a. Streuobstwiese etc. - nicht erfolgt						
56410 Aufwendungen für Versicherungsbeiträge	80	300	500	500	500	500
Summe Erträge	3.650	4.100	4.100	4.100	4.100	4.100
Summe Aufwendungen	790	6.800	2.000	2.000	2.000	2.000
Abgleich Produkt 5553	2.860	2.700-	2.100	2.100	2.100	2.100
Aktiva						
Vermögenszugänge						
02340 Unbebaute Grundstücke und grundstücksgleiche Rechte Grünland	7.655	0	0	0	0	0
Maßnahme : 3 Grunderwerb (Prod. 5551,5553)						
<u>Erläuterung :</u> 2021: Ankauf Grünland Friedhof						
Summe Vermögenszugänge	7.655	0	0	0	0	0
Summe Vermögensabgänge	0	0	0	0	0	0
Abgleich Produkt 5553	7.655	0	0	0	0	0



Produktkontenübersicht nach Produkten - 2023

Produktbereich 55 Natur- und Landschaftspflege
 Produktgruppe 555 Land- und Forstwirtschaft, Weinbau
 Produkt 5559 Feld- und Wirtschaftswege

Konto	Ergebnis 2021	Ansatz 2022	Ansatz 2023	Planung 2024	Planung 2025	Planung 2026
1	2	3	4	5	6	7
Erträge und Aufwendungen						
Erträge						
44123 Mieten und Pachten - Pachteinahmen	4.000	4.000	4.000	4.000	4.000	4.000
Aufwendungen						
52338 Aufwend. für Unterh. Infrastrukturvermögen Straßen, Wege, Plätze, Verkehrslenkungsanlagen	29	4.000	100	100	100	100
<u>Erläuterung :</u> 2022: Ausbesserung Wirtschaftswege - nicht erfolgt						
Summe Erträge	4.000	4.000	4.000	4.000	4.000	4.000
Summe Aufwendungen	29	4.000	100	100	100	100
Abgleich Produkt 5559	3.971	0	3.900	3.900	3.900	3.900



Produktkontenübersicht nach Produkten - 2023

Produktgruppe 573 Allgemeine Einrichtungen
Produkt 5731 Kommunale allgemeine Einrichtungen
Leistung 57313 Buswendeplatz Zehnhausen

Konto	Ergebnis 2021	Ansatz 2022	Ansatz 2023	Planung 2024	Planung 2025	Planung 2026
1	2	3	4	5	6	7
Erträge und Aufwendungen						
Erträge						
41510 Erträge aus der Auflösung von Sonderposten aus Zuwendungen	5.512	5.500	5.500	5.500	5.500	5.500
Aufwendungen						
52220 Aufwendungen für sonstige Kosten Wasser, Abwasser, Abfall, Steuern	16	100	100	100	100	100
52311 Unterhaltungsaufwendungen Grundstücke	0	300	300	300	300	300
53* Abschreibungen (Gesamt)	6.867	7.100	7.100	7.100	7.000	7.000
56410 Versicherungsbeiträge	21	100	200	200	200	200
Summe Erträge	5.512	5.500	5.500	5.500	5.500	5.500
Summe Aufwendungen	6.904	7.600	7.700	7.700	7.600	7.600
Abgleich Produkt 57313	1.392-	2.100-	2.200-	2.200-	2.100-	2.100-



Produktkontenübersicht nach Produkten - 2023

Produktgruppe 573 Allgemeine Einrichtungen
 Produkt 5731 Kommunale allgemeine Einrichtungen
 Leistung 57314 Dorfgemeinschaftshaus


Konto	Ergebnis 2021	Ansatz 2022	Ansatz 2023	Planung 2024	Planung 2025	Planung 2026
1	2	3	4	5	6	7
Erträge und Aufwendungen						
Erträge						
41510 Erträge aus der Auflösung von Sonderposten aus Zuwendungen	884	800	800	800	800	800
43211 Erträge aus Benutzungsgebühren DGH incl. Nebenkosten	0	200	200	200	200	200
44243 Erstattung Energiekosten FFW Zehnhausen	390	300	400	400	400	400
Aufwendungen						
50* Personalkosten (Gesamt)	563	800	800	800	800	800
52210 Aufwendungen für Energie (Strom)	685	800	1.600	1.600	1.600	1.600
<i>Erläuterung :</i> 2023: Erhöhung Energiekosten vorsorglich 100% Aufschlag						
52220 Aufwendungen für sonstige Kosten Wasser, Abwasser, Abfall, Steuern	405	500	500	500	500	500
52230 Aufwendungen für Heizkosten, Heizungswartungen, Schornsteinfeger	1.154	1.800	7.200	7.200	7.200	7.200
<i>Erläuterung :</i> 2023: Erhöhung Gaspreis vorsorglicher Aufschlag 400%						
52311 Unterhaltungsaufwendungen Grundstücke	6	100	100	100	100	100
52313 Unterhaltungsaufwendungen für Gebäude und Einrichtungen	2.387	1.000	1.000	1.000	1.000	1.000
<i>Erläuterung :</i> 2021: Rissessanierung FFW-Haus / DGH; Kostenteilung mit VG 2.200,00 EUR						
52380 Aufwend. f. Unterhalt.u.Bewirtsch.geringw. Geräte, Ausstatt.-,Ausrüstungs- u.Gebrauchsgegenst.	92	300	900	300	300	300
<i>Erläuterung :</i> 2023: Anschaffung Beamer für DGH 600 EUR						
53* Abschreibungen (Gesamt)	2.210	2.300	2.300	2.300	2.300	2.300
56410 Aufwendungen für Versicherungsbeiträge	196	200	200	200	200	200
Summe Erträge	1.274	1.300	1.400	1.400	1.400	1.400
Summe Aufwendungen	7.698	7.800	14.600	14.000	14.000	14.000
Abgleich Produkt 57314	6.424-	6.500-	13.200-	12.600-	12.600-	12.600-



Produktkontenübersicht nach Produkten - 2023

Produktgruppe 573 Allgemeine Einrichtungen
 Produkt 5731 Kommunale allgemeine Einrichtungen
 Leistung 57318 Brunnen

Konto	Ergebnis 2021	Ansatz 2022	Ansatz 2023	Planung 2024	Planung 2025	Planung 2026
1	2	3	4	5	6	7
Erträge und Aufwendungen						
Aufwendungen						
52313 Unterhaltungsaufwendungen für Gebäude und Einrichtungen	55	400	400	400	400	400
53* Abschreibungen (Gesamt)	588	100	400	400	400	400
Summe Erträge	0	0	0	0	0	0
Summe Aufwendungen	643	500	800	800	800	800
Abgleich Produkt 57318	643-	500-	800-	800-	800-	800-
Aktiva						
Vermögenszugänge						
08219 Sonstige Betriebsausstattung Maßnahme : 4 Anschaffung Pergola Dorfplatz (Prod.57318) Erläuterung : 2021:neue Pergola Dorfplatz, Kosten 3.300,00 EUR	3.311	0	0	0	0	0
Summe Vermögenszugänge	3.311	0	0	0	0	0
Summe Vermögensabgänge	0	0	0	0	0	0
Abgleich Produkt 57318	3.311	0	0	0	0	0



Teilergebnis- und Teilfinanzhaushalt 3

Ortsgemeinde Zehnhausen b. R.


2023



Teilergebnis- und Teilfinanzhaushalt 2023

Teilhaushalt 3 Zentrale Finanzdienstleistungen

	Ergebnis 2021	Ansatz 2022	Ansatz 2023	Ansatz 2024	Ansatz 2025	Ansatz 2026
	1	2	3	4	5	6
E1 + Steuern und ähnliche Abgaben	254.931	234.400	613.800	620.000	630.000	638.000
E2 + Zuwendungen, allgemeine Umlagen und sonstige Transfererträge	99.060	125.600	161.300	0	0	0
E3 + Erträge der sozialen Sicherung	0	0	0	0	0	0
E4 + Öffentlich-rechtliche Leistungsentgelte	0	0	0	0	0	0
E5 + Privatrechtliche Leistungsentgelte	0	0	0	0	0	0
E6 + Kostenerstattungen und Kostenumlagen	0	0	0	0	0	0
E7 + Sonstige laufende Erträge	0	0	0	0	0	0
E8 = Summe der laufenden Erträge aus Verwaltungstätigkeit	353.991	360.000	775.100	620.000	630.000	638.000
E9 - Personal- und Versorgungsaufwendungen	0	0	0	0	0	0
E10 - Aufwendungen für Sach- und Dienstleistungen	0	0	0	0	0	0
E11 - Abschreibungen	261	0	0	0	0	0
E12 - Zuwendungen, Umlagen und sonstige Transferaufwendungen	250.116	256.800	337.300	441.300	445.700	452.700
E13 - Aufwendungen der sozialen Sicherung	0	0	0	0	0	0
E14 - Sonstige laufende Aufwendungen	0	0	0	0	0	0
E15 = Summe der laufenden Aufwendungen aus Verwaltungstätigkeit	250.377	256.800	337.300	441.300	445.700	452.700
E16 = Laufendes Ergebnis aus Verwaltungstätigkeit	103.614	103.200	437.800	178.700	184.300	185.300
E17 + Zinserträge und sonstige Finanzerträge	121	500	22.300	22.300	22.300	22.300
E18 - Zinsaufwendungen und sonstige Finanzaufwendungen	73	100	100	100	100	100
E19 = Saldo der Zins- und sonstigen Finanzerträge und -aufwendungen	48	400	22.200	22.200	22.200	22.200
E20 = Ordentliches Ergebnis	103.662	103.600	460.000	200.900	206.500	207.500
E21 = Außerordentliches Ergebnis	0	0	0	0	0	0
E22 = Saldo aus internen Leistungsbeziehungen	0	0	0	0	0	0
E23 = Jahresergebnis (Jahresüberschuss/Jahresfehlbetrag) des Teilhaushalts	103.662	103.600	460.000	200.900	206.500	207.500
F23 = Saldo der ordentlichen und außerordentlichen Ein- und Auszahlungen	106.328	103.600	460.000	200.900	206.500	207.500
F24 + Einzahlungen aus Investitionszuwendungen	0	0	0	0	0	0
F25 + Einzahlungen aus Beiträgen und ähnlichen Entgelten	0	0	0	0	0	0
F26 + sonstige Investitionseinzahlungen	0	0	0	0	0	0
F27 = Summe der Einzahlungen aus Investitionstätigkeit	0	0	0	0	0	0
F28 - Auszahlungen für immaterielle Güter	0	0	0	0	0	0
F29 - Auszahlungen für Sachanlagen	0	0	0	0	0	0
F30 - Auszahlungen für Finanzanlagen	0	0	0	0	0	0
F31 - Sonstige Investitionsauszahlungen	0	0	0	0	0	0
F32 = Summe der Auszahlungen aus Investitionstätigkeit	0	0	0	0	0	0
F33 = Saldo der ordentlichen und außerordentlichen Ein- und Auszahlungen	0	0	0	0	0	0
F34 = Finanzmittelüberschuss/-fehlbetrag des Teilhaushalts	106.328	103.600	460.000	200.900	206.500	207.500



Produktkontenübersicht Teilhaushalt 3

Ortsgemeinde Zehnhausen b. R.

2023



Produktkontenübersicht nach Produkten - 2023

Produktbereich 61 Allgemeine Finanzwirtschaft
 Produktgruppe 611 Steuern, allgem. Zuweisungen und allgem. Umlagen
 Produkt 6110 Steuern, allgem. Zuweisungen und allgem. Umlagen

Konto	Ergebnis 2021	Ansatz 2022	Ansatz 2023	Planung 2024	Planung 2025	Planung 2026
1	2	3	4	5	6	7
Erträge und Aufwendungen						
Erträge						
40110 Erträge aus Grundsteuer A	792	800	900	900	900	900
40120 Erträge aus der Grundsteuer B	29.916	29.500	37.400	37.400	37.400	37.400
40130 Erträge aus der Gewerbesteuer	43.105	20.000	380.000	380.000	380.000	380.000
<u>Erläuterung :</u>						
2022: Ist-Ergebnis 773.796 EUR						
2023: VZ 405.000 EUR						
40210 Erträge aus Gemeindeanteil an der Einkommensteuer	158.803	161.800	169.900	177.000	185.000	192.000
40220 Erträge aus Gemeindeanteil an der Umsatzsteuer	3.626	3.100	3.200	3.000	4.000	4.000
40330 Erträge aus der Hundesteuer	2.597	2.500	2.700	2.700	2.700	2.700
40521 Erträge aus Ausgleichszahlungen Land - Familienleistungen-	16.094	16.700	19.700	19.000	20.000	21.000
41111 Erträge aus Schlüsselzuweisung A	97.257	125.600	161.300	0	0	0
41320 Sonstige allgemeine Zuweisungen vom Land (u.a. GewSt.-Kompensation)	1.803	0	0	0	0	0
<u>Erläuterung :</u>						
2021: 1.800,00 EUR						
Aufwendungen						
54310 Gewerbesteuerumlage	4.333	2.000	35.000	35.000	35.000	35.000
54421 Kreisumlage	139.451	144.600	171.500	230.500	233.000	237.000
54423 Verbandsgemeindeumlage	106.332	110.200	130.800	175.800	177.700	180.700
Summe Erträge	353.993	360.000	775.100	620.000	630.000	638.000
Summe Aufwendungen	250.116	256.800	337.300	441.300	445.700	452.700
Abgleich Produkt 6110	103.877	103.200	437.800	178.700	184.300	185.300



Produktkontenübersicht nach Produkten - 2023

Produktbereich 61 Allgemeine Finanzwirtschaft
Produktgruppe 612 sonstige allgem. Finanzwirtschaft
Produkt 6120 sonstige allgem. Finanzwirtschaft

Konto	Ergebnis 2021	Ansatz 2022	Ansatz 2023	Planung 2024	Planung 2025	Planung 2026
1	2	3	4	5	6	7
Erträge und Aufwendungen						
Erträge						
47151 Zinserträge von Banken (Bankenguthaben)	57	100	11.000	11.000	11.000	11.000
47152 Zinserträge von Sparkassen (Sparkassenguthaben)	0	100	11.000	11.000	11.000	11.000
47200 Erträge aus Stundungszinsen u.ä. Zinsen / Verspätungszuschläge	50	100	100	100	100	100
47920 Vollverzinsung aus Gewerbesteuer (§ 233a AO)	11	100	100	100	100	100
Aufwendungen						
57910 Zinsaufwendungen aus der Vollverzinsung der Gewerbesteuer (§233a AO)	0	100	100	100	100	100
Summe Erträge	118	400	22.200	22.200	22.200	22.200
Summe Aufwendungen	0	100	100	100	100	100
Abgleich Produkt 6120	118	300	22.100	22.100	22.100	22.100



Produktkontenübersicht nach Produkten - 2023

Produktbereich 62 Beteiligungen, Sondervermögen
 Produktgruppe 626 Beteiligungen, Anteile, Wertpapiere des Anlagevermögens
Produkt 6260 Beteiligungen, Anteile, Wertpapiere des Anlagevermögens

Konto	Ergebnis 2021	Ansatz 2022	Ansatz 2023	Planung 2024	Planung 2025	Planung 2026
1	2	3	4	5	6	7
Erträge und Aufwendungen						
Erträge						
47151 Zinserträge von Banken (Dividende Westerwaldbank)	2	100	100	100	100	100
Summe Erträge	2	100	100	100	100	100
Summe Aufwendungen	0	0	0	0	0	0
Ableich Produkt 6260	2	100	100	100	100	100