


# Haushaltssatzung und Haushaltsplan

für das Haushaltsjahr  
2023



Ortsgemeinde  
Westernohe

---

VERBANDSGEMEINDE



RENNEROD



**Inhaltsverzeichnis**  
**zum Haushaltsplan der Ortsgemeinde**  
**Westernohe**  
**2023**

	<b>Seite</b>
1. Haushaltssatzung	3
2. Auszug aus der Sitzungsniederschrift	7
3. Vorbericht	9
4. Investitionsprogramm	11
5. Übersicht Entwicklung Jahresergebnisse	17
6. Übersicht Entwicklung Finanzergebnisse	18
7. Übersicht über die Entwicklung des Eigenkapitals	19
8. Übersicht dauernde Leistungsfähigkeit "freie Spitze"	20
9. Verpflichtungsermächtigungen	21
10. Übersicht Stand der Kreditaufnahmen	22
11. Forderungsübersicht	23
12. Verbindlichkeitenübersicht	27
13. Übersicht über die Bewirtschaftungsregelungen	31
14. Letzte beschlossene Bilanz	33
15. Übersicht über die Produkte und Leistungen	35
16. Gesamtergebnis-/Gesamtfinanzhaushalt	37
17. Teilhaushalt 1	41
18. Teilhaushalt 2	59
19. Teilhaushalt 3	90



**Haushaltssatzung der Ortsgemeinde  
Westernohe  
für das Haushaltsjahr 2023 vom .04.2023**

Der Gemeinderat hat auf Grund von § 95 Gemeindeordnung in der derzeit geltenden Fassung folgende Haushaltssatzung beschlossen:

**§ 1 Ergebnis- und Finanzhaushalt**

Festgesetzt werden:

**1. im Ergebnishaushalt**

der Gesamtbetrag der Erträge auf	2.389.200,00 €
der Gesamtbetrag der Aufwendungen auf	2.715.300,00 €
der Jahresüberschuss/Jahresfehlbetrag auf	-326.100,00 €

**2. im Finanzhaushalt**

der Saldo der ordentlichen Ein- und Auszahlungen auf	-230.200,00 €
die Einzahlungen aus Investitionstätigkeit auf	76.500,00 €
die Auszahlungen aus Investitionstätigkeit auf	395.000,00 €
der Saldo der Ein- und Auszahlungen aus Investitionstätigkeit auf	-318.500,00 €
der Saldo der Ein- und Auszahlungen aus Finanzierungstätigkeit auf	548.700,00 €

**§ 2 Gesamtbetrag der vorgesehenen Kredite**

Der Gesamtbetrag der vorgesehenen Kredite, deren Aufnahme zur Finanzierung von Investitionen und Investitionsförderungsmaßnahmen erforderlich ist, wird festgesetzt für

zinslose Kredite auf	- €
verzinsten Kredite auf	- €
zusammen auf	- €

**§ 3 Verpflichtungsermächtigungen**

Der Gesamtbetrag der Ermächtigungen zum Eingehen von Verpflichtungen, die in künftigen Haushaltsjahren zu Auszahlungen für Investitionen und Investitionsförderungsmaßnahmen (Verpflichtungsermächtigungen) führen können, wird festgesetzt auf

750.000,00 €

Die Summe der Verpflichtungsermächtigungen, für die in den künftigen Haushaltsjahren voraussichtlich Investitionskredite aufgenommen werden müssen, beläuft sich auf

- €

#### § 4 Höchstbetrag der Kredite zur Liquiditätssicherung

Der Höchstbetrag der Kredite zur Liquiditätssicherung wird festgesetzt auf - €

#### § 5 Steuersätze

Die Steuersätze für die Gemeindesteuern werden wie folgt festgesetzt:

- Grundsteuer A auf	345%
- Grundsteuer B auf	465%
- Gewerbesteuer auf	380%

Die Hundesteuer beträgt für Hunde, die innerhalb des Gemeindegebietes gehalten werden

- für den ersten Hund auf	45,00 €
- für den zweiten Hund auf	80,00 €
- für jeden weiteren Hund auf	130,00 €
- für den ersten gefährlichen Hund auf	500,00 €
- für den zweiten gefährlichen Hund auf	500,00 €
- für jeden weiteren gefährlichen Hund auf	500,00 €

#### § 6 Eigenkapital

Der Stand des Eigenkapitals zum	31.12.2021	betrug	8.297.748,15 €
Der voraussichtliche Stand des Eigenkapitals zum	31.12.2022	beträgt	10.251.672,80 €
und zum	31.12.2023		9.925.572,80 €

#### § 7 Wertgrenze für Investitionen

Investitionen oberhalb der Wertgrenze von **3.000,00 €** sind in der Investitionsübersicht einzeln darzustellen.

#### § 8 Altersteilzeit

Die Bewilligung von Altersteilzeit für Beamtinnen und Beamten wird in 0 Fällen zugelassen.

Die Bewilligung von Altersteilzeit für Arbeitnehmerinnen und Arbeitnehmer wird in 0 Fällen zugelassen.

Westernohe , den \_\_\_\_\_

---

Volker Abel  
Ortsbürgermeister

Die Haushaltssatzung ist gemäß § 97 Abs. 2 GemO der Aufsichtsbehörde mit Schreiben vom \_\_\_\_\_ vorgelegt worden. Sie enthält keine genehmigungspflichtigen Teile.

Der Haushaltsplan liegt zur Einsichtnahme

vom \_\_\_\_\_ bis \_\_\_\_\_

während der allgemeinen Dienststunden der Verbandsgemeindeverwaltung in 56477 Rennerod, Hauptstr. 55, Zimmer 104 öffentlich aus.

Westernohe, den \_\_\_\_\_

Ortsgemeinde Westernohe  
gez.

Volker Abel  
Ortsbürgermeister

**Auszug aus der Niederschrift über die Gemeinderatssitzung vom . .2023**

Westernohe , den

Die Ratsmitglieder sowie die Beigeordneten waren vom Ortsbürgermeister am \_\_\_\_\_  
unter schriftlicher Mitteilung der Tagesordnung zu einer **Gemeinderatssitzung** auf

, den \_\_\_\_\_, einberufen worden.

Ort, Tag und Stunde der Sitzung sowie die Tagesordnung sind gleichzeitig mit der Einladung ortsüblich bekanntgemacht geworden.

<b>Anwesend:</b>	<b>Ratsmitglied:</b>	<b>Folgende Ratsmitglieder fehlen:</b>
<b>1. als Vorsitzender:</b>		1.
Ortsbürgermeister:		2.
Abel, Volker	ja	3.
		4.
		5.
<b>2. als Beigeordnete:</b>		
Groß, Thomas	ja	
Mai, Timo	ja	
Pagel, Patrick	nein	
<b>3. als Ratsmitglieder:</b>		<b>4. Als Schriftführer:</b>
1. Güth, Tobias		_____
2. Jung, Marilyn		
3. Krämer, Hermann-Josef		
4. Merten, Ewald		
5. Pagel, Marcel		
6. Röttger, Daniel		<b>5. Außerdem waren anwesend:</b>
7. Schneider, Tina		Juliane Kraemer
8. Schumann, Christa		_____
9. Wehler, Andreas		_____
10. Wingenbach, Christian		_____

Da von der gesetzlichen Zahl der Ratsmitglieder (13) mehr als die Hälfte anwesend ist, ist der Gemeinderat beschlussfähig.

Die Tagesordnung wurde wie folgt erledigt:

Zu Punkt - - der Tagesordnung:

Beratung und Beschlussfassung der Haushaltssatzung für das Haushaltsjahr

**2023**



**Beschluss:**

Die Haushaltssatzung für das Jahr **2023** wird wie folgt beschlossen:

Der Haushaltsplan für das Jahr **2023** wird im

**Ergebnishaushalt**

in den Erträgen auf	<b>2.389.200,00 €</b>
in den Aufwendungen auf	<b>2.715.300,00 €</b>
<b>Saldo</b>	<b>-326.100,00 €</b>

**Finanzhaushalt**

der Saldo der ordentlichen Ein- und Auszahlungen auf	<b>-230.200,00 €</b>
der Saldo der Ein- und Auszahlungen aus Investitionstätigkeit auf	<b>-318.500,00 €</b>
der Saldo der Ein- und Auszahlungen aus Finanzierungstätigkeit auf	<b>548.700,00 €</b>

festgesetzt.

Veränderung des Finanzmittelbestandes: **-548.700,00 €**

**Die Steuerhebesätze werden wie folgt festgesetzt:**

**Grundsteuer:**

a.)	für land- und forstwirtschaftliche Betriebe (A)	<b>345%</b>
b.)	für bebaute und bebaubare Grundstücke (B)	<b>465%</b>
c.)	Gewerbsteuer nach Ertrag	<b>380%</b>

**Hundesteuer:**  
(jährlich)

	Hunde	gefährliche Hunde
1. Hund:	<b>45,00 €</b>	<b>500,00 €</b>
2. Hund:	<b>80,00 €</b>	<b>500,00 €</b>
jeder weitere Hund:	<b>130,00 €</b>	<b>500,00 €</b>

**Verpflichtungsermächtigungen** werden i.H.v. **750.000,00 €** veranschlagt / nicht-veranschlagt.

**Kreditaufnahmen** werden i. H. v. **- €** veranschlagt/ nicht veranschlagt.

**Ergebnis der Abstimmung:**

Einstimmig (oder) dafür\_\_\_\_, dagegen\_\_\_\_, Enthaltungen\_\_\_\_.

gez.: Unterschriften

Rennerod, den \_\_\_\_\_  
Verbandsgemeindeverwaltung  
Rennerod  
Im Auftrag:

\_\_\_\_\_  
Juliane Kraemer

## Vorbericht zum Haushaltsplan der Ortsgemeinde Westernohe

### Allgemeine Vorbemerkungen:

Nach § 6 GemHVO soll der Vorbericht einen Überblick über die Entwicklung der Haushaltswirtschaft im Haushaltsjahr unter Einbeziehung der beiden Haushaltsvorjahre geben. Außerdem sollen die durch den Haushalt gesetzten Rahmenbedingungen erläutert werden und schließlich soll ein Ausblick auf die wesentlichen Veränderungen gegeben werden.

Insbesondere ist darzustellen:

#### 1. Entwicklung der Jahresergebnisse (Fehlbetrag / Überschuss)

Im Zentrum der Haushaltsplanung steht der Ergebnisplan. Dort werden insbesondere die geplanten Aufwendungen und Erträge aus laufender Verwaltungstätigkeit incl. Abschreibung auf abnutzbares Vermögen ausgewiesen. Gegenüber dem kameralen Rechnungssystem wird der Ressourcenverbrauch vollständig erfasst, d. h. mit Abschreibungen, Rückstellungen und zwar periodengerecht nach dem Zeitpunkt der Entstehung und nicht wie bisher, nach dem Zeitpunkt der Zahlung.

Die Jahresergebnisse der Ortsgemeinde Westernohe sind ständigen Schwankungen unterworfen. So schwankend die Gewerbesteuereinnahmen, so ziehen auch die Umlageverpflichtungen nach. Obwohl im Jahr 2021 die Gewerbesteuer stark abgefallen ist, erzielte die Ortsgemeinde in 2022 wieder gewohnt gute Einnahmen. Auch für 2023 sind gleichbleibende Gewerbesteuereinnahmen geplant. Durch stark angestiegene Unterhaltungsaufwendungen wird in diesem Jahr mit einem Fehlbetrag geplant.

#### 2. Entwicklung der Finanzmittelüberschüsse / Finanzmittelfehlbeträge:

Der Finanzmittelüberschuss / Finanzmittelfehlbetrag spiegelt annähernd den früheren kameralen Haushalt wider und stellt den Zufluss bzw. den Abfluss von Geldmitteln dar. Überschüsse fließen den sog. liquiden Mitteln zu, Fehlbeträge müssen durch Entnahmen aus den liquiden Mitteln, durch Kassen- oder Investitionskredite ausgeglichen werden. Die Finanzmittelveränderungen sind üblicherweise eng an die Jahresergebnisse gekoppelt.

Im Finanzhaushalt verhält es sich wie im Ergebnishaushalt. Auch hier schlossen die Jahre 2020 und 2021 mit Fehlbeträgen ab. Dafür ging der Haushalt 2022 durch die guten Gewerbesteuereinnahmen mit einem deutlichen Plus aus. Dies war auch notwendig, da in den kommenden Jahren u. a. einige größere Straßenbauprojekte anstehen. Diese entnehmen Sie bitte dem beigefügten Investitionsprogramm. Da mit diesen Maßnahmen in 2023 begonnen werden soll, ist mit einem Fehlbetrag zu rechnen, der jedoch ohne Weiteres aus den Rücklagen entnommen werden kann.

#### 3. Investitionen / Investitionsförderungsmaßnahmen und die damit verbundenen Haushaltsveränderungen

siehe beigefügtes Investitionsprogramm!

#### 4. Wesentliche Erträge und Aufwendungen

Erträge:	
Grundsteuer B	123.500,00 €
Gewerbesteuer	1.200.000,00 €
Gemeindeanteil an der Einkommensteuer	551.700,00 €
Ausgleichsleistungen	64.100,00 €
Gemeindeanteil an der Umsatzsteuer	121.600,00 €
Erträge Forst	82.500,00 €
Konzessionsabgaben	26.000,00 €
Auflösung Sonderposten	110.700,00 €

Miet- und Pachteinnahmen	28.200,00 €
--------------------------	-------------

<b>Aufwendungen:</b>	
Verbandsgemeindeumlage	795.368,00 €
Kreisumlage	1.043.106,00 €
Gewerbsteuerumlage	110.600,00 €
Finanzausgleichsumlage	41.952,27 €
Abschreibungen	201.600,00 €
Personalaufwendungen	52.400,00 €
Aufwendungen Forst	111.700,00 €
Kostenerstattung lfd. Kosten kath. Kindergarten	65.600,00 €
Straßenoberflächenentwässerung	37.900,00 €
Konzept, Machbarkeitsstudie Hauptstr. 34a	30.000,00 €
Unterhaltung Wirtschaftswege	50.000,00 €
Unterhaltung/Erneuerung Straßenbeleuchtung	7.500,00 €
Gewässerunterhaltung	15.000,00 €

#### **5a. Steuereckdaten:**

Grundsteuer A	345%
Grundsteuer B	465%
Gewerbsteuer	380%
für den ersten Hund	45,00 €
für den zweiten Hund	80,00 €
für jeden weiteren Hund	130,00 €
für den ersten gefährlichen Hund	500,00 €
für den zweiten gefährlichen Hund	500,00 €
für jeden weiteren gefährlichen Hund	500,00 €

Vorauss. Stand der liquiden Mittel zum 31.12. des Haushaltsvorjahres	3.526.822,25 €
Vorauss. Stand der Invest.kredite zum 31.12. des HH-Vorjahres	- €


#### **5b. Beschäftigten-Übersicht der Ortsgemeinde Westernohe**

Die Ortsgemeinde Westernohe beschäftigt mit Arbeitsvertrag insgesamt 5 Personen auf geringfügiger Basis. Zusätzlich werden Aushilfskräfte im Wege kurzfristiger Beschäftigung über Stunden-Nachweise bei Bedarf für außergewöhnliche Arbeiten eingesetzt.

#### **6. Ausblick**

Die Ortsgemeinde Westernohe hat in den kommenden Jahren einige größere Investitionsmaßnahmen in der Planung. Aufgrund der großen Nachfrage an Bauland erfolgt u.a. die Erschließung eines Neubaugebietes, wobei sich der überwiegende Teil der Bauplätze in Gemeindehand befindet. Dies wird der Ortsgemeinde helfen die geplanten Investitionsmaßnahmen zu refinanzieren. Insgesamt verfügt die Ortsgemeinde über ein solides finanzielles Fundament um auch die sonst anfallenden Unterhaltungsmaßnahmen durchzuführen.





**Investitionsprogramm**  
**Ortsgemeinde Westernohe**

**2023**





Investitionsübersicht 2023

	bis einschl. des Haushaltsvorjahres bereitgestellte Mittel	Ansatz 2023	Planung 2024	Planung 2025	Planung 2026	Planung spätere Jahre	Gesamtein-/auszahlungen (über den Gesamtzeitraum der Maßnahme)
<b>Produktkonten ohne Maßnahme</b>		Beginn 2023 - Ende 9999					
Summe der Einzahlung aus Investitionstätigkeit	0	0	0	0	0	0	0
Summe der Auszahlungen aus Investitionstätigkeit	0	0	0	0	0	0	0
darunter: mit Verpflichtungsermächtigungen in Vorjahren bereits gebunden		0	0	0	0	0	
Verpflichtungsermächtigungen			0	0	0	0	
Saldo der Ein- und Auszahlungen aus Investitionstätigkeit	0	0	0	0	0	0	0

Erläuterungen:

<b>Maßnahme: 1</b>	<b>Nebenanlagen K46 Dr.-Walter-Zoth-Allee (5421)</b>		Beginn 2020 - Ende 2026				
Summe der Einzahlung aus Investitionstätigkeit	30.000	5.000	0	0	0	0	35.000
Summe der Auszahlungen aus Investitionstätigkeit	60.000	5.000	0	0	0	0	65.000
darunter: mit Verpflichtungsermächtigungen in Vorjahren bereits gebunden		0	0	0	0	0	
Verpflichtungsermächtigungen			0	0	0	0	
Saldo der Ein- und Auszahlungen aus Investitionstätigkeit	-30.000	0	0	0	0	0	-30.000

Erläuterungen:

<b>Maßnahme: 2</b>	<b>Rasentraktor u. a. (Produkt 1143)</b>		Beginn 2013 - Ende 2026				
Summe der Einzahlung aus Investitionstätigkeit	0	0	0	0	0	0	0
Summe der Auszahlungen aus Investitionstätigkeit	8.434	0	0	0	0	0	8.434
darunter: mit Verpflichtungsermächtigungen in Vorjahren bereits gebunden		0	0	0	0	0	
Verpflichtungsermächtigungen			0	0	0	0	
Saldo der Ein- und Auszahlungen aus Investitionstätigkeit	-8.434	0	0	0	0	0	-8.434

Erläuterungen:

<b>Maßnahme: 3</b>	<b>Endgültige Erschließung "Heiligenstock/Zum Bläuling"</b>		Beginn 2021 - Ende 2026				
Summe der Einzahlung aus Investitionstätigkeit	0	0	260.000	30.000	0	0	290.000
Summe der Auszahlungen aus Investitionstätigkeit	53.513	50.000	270.000	0	0	0	373.513
darunter: mit Verpflichtungsermächtigungen in Vorjahren bereits gebunden		0	0	0	0	0	
Verpflichtungsermächtigungen			270.000	0	0	0	
Saldo der Ein- und Auszahlungen aus Investitionstätigkeit	-53.513	-50.000	-10.000	30.000	0	0	-83.513

Erläuterungen:

<b>Maßnahme: 4</b>	<b>Nebenanlagen OD (Produkt 5431)</b>		Beginn 2016 - Ende 2026				
Summe der Einzahlung aus Investitionstätigkeit	508.276	68.000	0	0	0	0	576.276
Summe der Auszahlungen aus Investitionstätigkeit	1.006.500	40.000	0	0	0	0	1.046.500
darunter: mit Verpflichtungsermächtigungen in Vorjahren bereits gebunden		0	0	0	0	0	
Verpflichtungsermächtigungen			0	0	0	0	
Saldo der Ein- und Auszahlungen aus Investitionstätigkeit	-498.224	28.000	0	0	0	0	-470.224

Erläuterungen:



# Ortsgemeinde Westernohe

## Investitionsübersicht 2023

	bis einschl. des Haushalts- vorjahres bereitgestellte Mittel	Ansatz 2023	Planung 2024	Planung 2025	Planung 2026	Planung spätere Jahre	Gesamtein-/ auszahlungen (über den Gesamtzeitraum der Maßnahme)
--	--	----------------	-----------------	-----------------	-----------------	--------------------------	---

Maßnahme: 5	Landankauf (Produkt 5553)	Beginn 2016 - Ende 2026					
Summe der Einzahlung aus Investitionstätigkeit	0	0	0	0	0	0	0
Summe der Auszahlungen aus Investitionstätigkeit	38.930	25.000	5.000	5.000	5.000	0	78.930
darunter: mit Verpflichtungsermächtigungen in Vorjahren bereits gebunden		0	0	0	0	0	
Verpflichtungsermächtigungen			0	0	0	0	
Saldo der Ein- und Auszahlungen aus Investitionstätigkeit	-38.930	-25.000	-5.000	-5.000	-5.000	0	-78.930

**Erläuterungen:**

Maßnahme: 6	Ausbau der Waldstr. (unterer Teil) (Produkt 5411)	Beginn 2018 - Ende 2026					
Summe der Einzahlung aus Investitionstätigkeit	0	0	0	140.000	560.000	0	700.000
Summe der Auszahlungen aus Investitionstätigkeit	20.400	0	200.000	800.000	0	0	1.020.400
darunter: mit Verpflichtungsermächtigungen in Vorjahren bereits gebunden		0	0	0	0	0	
Verpflichtungsermächtigungen			0	0	0	0	
Saldo der Ein- und Auszahlungen aus Investitionstätigkeit	-20.400	0	-200.000	-660.000	560.000	0	-320.400

**Erläuterungen:**

Maßnahme: 7	Sportplatz (4241)	Beginn 2022 - Ende 2026					
Summe der Einzahlung aus Investitionstätigkeit	0	0	0	0	0	0	0
Summe der Auszahlungen aus Investitionstätigkeit	20.000	60.000	0	0	0	0	80.000
darunter: mit Verpflichtungsermächtigungen in Vorjahren bereits gebunden		0	0	0	0	0	
Verpflichtungsermächtigungen			0	0	0	0	
Saldo der Ein- und Auszahlungen aus Investitionstätigkeit	-20.000	-60.000	0	0	0	0	-80.000

**Erläuterungen:**

Machbarkeitsstudie Sportplatzumbau

Maßnahme: 8	Spielgeräte für Spielplätze (Prod. 3662)	Beginn 2020 - Ende 2026					
Summe der Einzahlung aus Investitionstätigkeit	0	0	0	0	0	0	0
Summe der Auszahlungen aus Investitionstätigkeit	10.000	30.000	2.500	2.500	2.500	0	47.500
darunter: mit Verpflichtungsermächtigungen in Vorjahren bereits gebunden		0	0	0	0	0	
Verpflichtungsermächtigungen			0	0	0	0	
Saldo der Ein- und Auszahlungen aus Investitionstätigkeit	-10.000	-30.000	-2.500	-2.500	-2.500	0	-47.500

**Erläuterungen:**

Maßnahme: 9	Erstmalige Erschließung NBG Oberwies	Beginn 2021 - Ende 2026					
Summe der Einzahlung aus Investitionstätigkeit	0	0	470.000	50.000	0	0	520.000
Summe der Auszahlungen aus Investitionstätigkeit	123.277	100.000	480.000	0	0	0	703.277
darunter: mit Verpflichtungsermächtigungen in Vorjahren bereits gebunden		0	0	0	0	0	
Verpflichtungsermächtigungen			480.000	0	0	0	
Saldo der Ein- und Auszahlungen aus Investitionstätigkeit	-123.277	-100.000	-10.000	50.000	0	0	-183.277

**Erläuterungen:**





<b>Übersicht über die Entwicklung der Jahresergebnisse</b> (gemäß § 2 Abs. 1 Satz 1 Posten E 23 GemHVO)			
Ifd. Nr.	Jahr	Jahr	Betrag in €
1	5. Haushaltsvorjahr (lt. festgestelltem Jahresabschluss)	2018	231.124,34 €
2	4. Haushaltsvorjahr (lt. festgestelltem Jahresabschluss)	2019	998.874,09 €
3	3. Haushaltsvorjahr (lt. festgestelltem Jahresabschluss)	2020	-208.113,18 €
4	2. Haushaltsvorjahr (Rechnungsergebnis)	2021	-196.932,34 €
5	1. Haushaltsvorjahr (vorl. Rechnungsergebnis)	2022	1.953.924,65 €
6	Haushaltsjahr (Ansatz)	2023	- 326.100,00 €
7	Zwischensumme (Ifd. Nr. 1 - 6)	/	2.452.777,56 €
8	1. Haushaltsfolgejahr (Planung)	2024	225.800,00 €
9	2. Haushaltsfolgejahr (Planung)	2025	279.700,00 €
10	3. Haushaltsfolgejahr (Planung)	2026	292.600,00 €
<b>11</b>	<b>Summe</b>	/	<b>3.250.877,56 €</b>

<b>Übersicht über die Über-/Unterdeckung im Finanzhaushalt bzw. in der Finanzrechnung</b>					
lfd. Nr.	Jahr	Jahr	Saldo der ordentlichen und außerordentlich en Ein- und Auszahlungen	./. planmäßige Tilgung	= Betrag
			(§ 2 Abs. 1 Satz 1 Posten F 23 GemHVO)	(§ 2 Abs. 1 Satz 1 Posten F 36 GemHVO)	
			in €		
1	5. Haushaltsvorjahr (lt. festgestelltem Jahresabschluss)	2018	270.366,66 €	0,00 €	270.366,66 €
2	4. Haushaltsvorjahr (lt. festgestelltem Jahresabschluss)	2019	1.074.191,16 €	0,00 €	1.074.191,16 €
3	3. Haushaltsvorjahr (lt. festgestelltem Jahresabschluss)	2020	-75.702,48 €	0,00 €	-75.702,48 €
4	2. Haushaltsvorjahr (Rechnungsergebnis)	2021	-166.784,59 €	0,00 €	-166.784,59 €
5	1. Haushaltsvorjahr (vorl. Rechnungsergebnis)	2022	2.183.330,84 €	0,00 €	2.183.330,84 €
6	Haushaltsjahr (Ansatz)	2023	-230.200,00 €	0,00 €	-230.200,00 €
7	<b>Zwischensumme (lfd. Nr. 1 bis 6)</b>	/	<b>3.055.201,59 €</b>	<b>0,00 €</b>	<b>3.055.201,59 €</b>
8	1. Haushaltsfolgejahr (Planung)	2024	315.500,00 €	0,00 €	315.500,00 €
9	2. Haushaltsfolgejahr (Planung)	2025	365.000,00 €	0,00 €	365.000,00 €
10	3. Haushaltsfolgejahr (Planung)	2026	376.100,00 €	0,00 €	376.100,00 €
11	<b>Summe</b>	/	<b>4.111.801,59 €</b>	<b>0,00 €</b>	<b>4.111.801,59 €</b>

<b>Übersicht über die Entwicklung des Eigenkapitals</b>				
Ifd. Nr.	Ergebnis (gem. § 2 Abs. 1 Satz 1 Posten E 23)	Jahr	Betrag	nachrichtlich: aufgelaufenes Eigenkapital
				in €
1	Eigenkapital zum 31.12. des dritten Haushaltsvorjahres	2020		8.480.567,32 €
2	+ Jahresergebnis des zweiten Haushaltsvorjahres	2021	-196.932,34 €	8.297.748,15 €
3	+ vorläufiges Jahresergebnis des Haushaltsvorjahres	2022	1.953.924,65 €	10.251.672,80 €
4	+ Ansatz für Jahresergebnis des Haushaltsjahres	2023	-326.100,00 €	9.925.572,80 €
5	+ geplantes Jahresergebnis des Haushaltsfolgejahres	2024	225.800,00 €	10.151.372,80 €
6	+ geplantes Jahresergebnis des 2. Haushaltsfolgejahres	2025	279.700,00 €	10.431.072,80 €
7	+ geplantes Jahresergebnis des 3. Haushaltsfolgejahres	2026	292.600,00 €	10.723.672,80 €

\*Durch die Inventur 2020 wurde es Eigenkapital zum 31.12.2020 um + 34,00 € korrigiert. Daher stimmt die Rechnung EK 2019 + Rechnungsergebnis 2020 nicht.

Übersicht zur Beurteilung der dauernden Leistungsfähigkeit (Berechnung der sog. "freien Finanzspitze"; Ausgleich Finanzhaushalt)														
lfd. Nr.	Einzahlungs- und Auszahlungsarten	Ergebnisse des Haushaltsvorjahres	Ansätze des Haushaltsvorjahres einschl. Nachträge <sup>1</sup>	Ansätze des Haushaltsjahres	Planungsdaten des Haushaltsfolgejahres	Planungsdaten des zweiten Haushaltsfolgejahres	Planungsdaten des dritten Haushaltsfolgejahres							
		2021	2022	2023	2024	2025	2026							
Entstehungsrechnung	1 Saldo der ordentlichen und außerordentlichen Ein- und Auszahlungen (§ 2 Abs. 1 Satz 1 Posten F 23 GemHVO)	<i>einschließlich Zinsauszahlungen für bereits genehmigte Kredite</i>		<i>einschließlich Zinsauszahlungen für bereits genehmigte Kredite und für geplante, aber noch nicht genehmigte Kredite</i>										
		-166.784,59 €	2.183.330,84 €	-230.200,00 €	315.500,00 €	365.000,00 €	376.100,00 €							
	2 abzüglich Auszahlungen zur planmäßigen Tilgung von bereits genehmigten Investitionskrediten (§ 2 Abs. 1 Satz 1 Posten F 36 GemHVO)	0,00 €	0,00 €	0,00 €	0,00 €	0,00 €	0,00 €							
3	<b>Zwischensumme</b>	<b>-166.784,59 €</b>	<b>2.183.330,84 €</b>	<b>-230.200,00 €</b>	<b>315.500,00 €</b>	<b>365.000,00 €</b>	<b>376.100,00 €</b>							
Verwendungsrechnung	4 abzüglich Auszahlungen zur planmäßigen Tilgung von geplanten, aber noch nicht genehmigten Investitionskrediten (§ 2 Abs. 1 Satz 1 Posten F 36 GemHVO)			- €	- €	- €	- €							
	5 <b>"freie Finanzspitze" (Ziel in allen Jahren: ≥ 0)</b> + = Gesamtgenehmigung ist zu erteilen - = Einzelgenehmigungen sind zu prüfen	<b>-166.784,59 €</b>	<b>2.183.330,84 €</b>	<b>-230.200,00 €</b>	<b>315.500,00 €</b>	<b>365.000,00 €</b>	<b>376.100,00 €</b>							
<table border="1"> <tr><td>Endfällige Kredite</td></tr> <tr><td>2023</td></tr> <tr><td>2024</td></tr> <tr><td>2025</td></tr> <tr><td>2026</td></tr> </table>		Endfällige Kredite	2023	2024	2025	2026	<table border="1"> <tr><td>Stand der Kredite zur Liquiditätssicherung<sup>3</sup></td></tr> <tr><td>2022 : - €</td></tr> </table>						Stand der Kredite zur Liquiditätssicherung <sup>3</sup>	2022 : - €
Endfällige Kredite														
2023														
2024														
2025														
2026														
Stand der Kredite zur Liquiditätssicherung <sup>3</sup>														
2022 : - €														

<sup>1</sup> Ergebnisse des Haushaltsvorjahres, sofern vorliegend.

<sup>2</sup> Angaben können auch in 1.000 € erfolgen.

<sup>3</sup> Bei Ortsgemeinden Stand der Verbindlichkeiten gegenüber der Verbandsgemeinde im Rahmen der Einheitskasse, bei Verbandsgemeinden nur den auf ihren Haushalt entfallenden Anteil.


**Übersicht über die aus  
Verpflichtungsermächtigungen voraussichtlich fällig werdenden Auszahlungen**

Verpflichtungsermächtigungen (gem. § 1 Abs. 1 Nr. 4 GemHVO)	Planungs- daten des Haushalts- folgejahres	Planungs- daten des zweiten Haushalts- folgejahres	Planungs- daten des dritten Haushalts- folgejahres	Planungs- daten der weiteren Haushalts- folgejahre
	in €			
im Haushaltsjahr 2023	480.000,00 €	- €	- €	- €
im Haushaltsjahr 2023	270.000,00 €	- €	- €	- €
im Haushaltsjahr 20..	- €	- €	- €	- €
...				
<b>Summe</b>	<b>750.000,00 €</b>	<b>- €</b>	<b>- €</b>	<b>- €</b>
Gesamtbetrag der Investitionskredite (ohne zinslose Kredite und Kredite zur Umschuldung)	- €	- €	- €	- €

<b>Übersicht über den Stand der Kreditaufnahmen und ähnlicher Vorgänge</b>				
Ifd. Nr.	Art (gem. § 47 Abs. 5 Nr. 4 GemHVO)	Stand Beginn Haushaltsvorjahr	Voraussichtlicher Stand zu Beginn des Haushaltsjahres	Voraussichtlicher Stand zum Ende des Haushaltsjahres
		in €		
1	Anleihen	- €	- €	- €
2	Verbindlichkeiten aus Kreditaufnahmen für Investitionen	- €	- €	- €
3	Verbindlichkeiten aus Kreditaufnahmen zur Liquiditätssicherung	- €	- €	- €
4	Verbindlichkeiten aus Vorgängen, die Kreditaufnahmen wirtschaftlich gleichkommen	- €	- €	- €
<b>5</b>	<b>Summe der Kreditaufnahmen</b>	<b>- €</b>	<b>- €</b>	<b>- €</b>








**Forderungsübersicht**  
**Ortsgemeinde Westernohe**  
**2022**



# Forderungsübersicht

2022

Ifd. Nr.	Art (gem. § 47 Abs. 4 Nr. 2.2 GemHVO)	Stand zum 31.12. 2022 (Bilanzwert)	Stand zum 31.12. 2021 (Bilanzwert)
		in Euro	
<b>1</b>	<b>Forderungen und sonstige Vermögensgegenstände</b>	<b>3.745.552,22</b>	<b>1.672.442,42</b>
<b>1.1</b>	<b>Öffentlich-rechtliche Forderungen, Forderungen aus Transferleistungen</b>	<b>91.592,82</b>	<b>171.247,50</b>
	15159 gegen den sonstigen privaten Bereich	126,80	197,16
	15199 Hilfskonto Umgliederung 151- Bereich	0,00	313,16
	15252 Beitragsforderungen gegen den sonstigen privaten Bereich	37.737,65	78.125,55
	15342 gegen das Land	1.738,91-	760,38
	15351 gegen private Unternehmen	18.696,68	19.644,68
	15359 gegen den sonstigen privaten Bereich	647,23	590,57
	15442 gegen das Land	35.959,00	71.512,00
	15559 Sonst. öffentl.-rechtl. Forderungen gegen den sonstigen privaten Bereich	164,37	104,00
<b>1.2</b>	<b>Privatrechtliche Forderungen aus Lieferungen und Leistungen</b>	<b>31.089,47</b>	<b>37.151,44</b>
	16590 Forderungen aus Lieferungen und Leistungen gegen den sonstigen privaten Bereich	31.089,47	37.151,44
<b>1.3</b>	<b>Forderungen gegen verbundene Unternehmen</b>	<b>0,00</b>	<b>0,00</b>
<b>1.4</b>	<b>Forderungen gegen Unternehmen, mit denen ein Beteiligungsverhältnis besteht</b>	<b>0,00</b>	<b>0,00</b>
<b>1.5</b>	<b>Forderungen gegen Sondervermögen, Zweckverbände, Anstalten des öffentlichen Rechts, rechtsfähige kommunale Stiftungen</b>	<b>0,00</b>	<b>0,00</b>
<b>1.6</b>	<b>Forderungen gegen den sonstigen öffentlichen Bereich</b>	<b>3.526.822,25</b>	<b>1.396.002,72</b>
	17431 laufendes Verrechnungskonto	3.526.822,25	1.396.002,72
<b>1.7</b>	<b>Sonstige Vermögensgegenstände</b>	<b>96.047,68</b>	<b>68.040,76</b>
	17638 Sonstige Forderungen (antizipative RA)	11.074,72	65.535,01
	17932 Vorsteuer	5.408,39	0,00
	17951 USt-Vorauszahlungen Ifd. Jahr	76.634,65	0,00
	17996 Hilfskonto Umgliederung Ford. 179-Bereich & Verb. 35-36-37-Bereich	0,00	2.505,75
	17998 Hilfskonto Vorsteuer Folgejahr (antizipative RAP)	2.929,92	0,00



## **Verbindlichkeitenübersicht**

### **Ortsgemeinde Westernohe**

**2022**



# Verbindlichkeitenübersicht

2022

lfd. Nr.	Art (gem. § 47 Abs. 5 Nr. 4 GemHVO)	Verbindlichkeiten zum 31.12.2022 mit einer Restlaufzeit			Stand zum 31.12. 2022 (Bilanzwert)	Stand zum 31.12. 2021 (Bilanzwert)
		bis zu einem Jahr	von über einem bis zu fünf Jahren	von mehr als fünf Jahren		
		in Euro				
1	Verbindlichkeiten	116.157,59	0,00	0,00	116.157,59	31.407,29
1.1	<b>Anleihen</b>	<b>0,00</b>	<b>0,00</b>	<b>0,00</b>	<b>0,00</b>	<b>0,00</b>
1.2	<b>Verbindlichkeiten aus Kreditaufnahmen</b>	<b>0,00</b>	<b>0,00</b>	<b>0,00</b>	<b>0,00</b>	<b>0,00</b>
	davon	0,00	0,00	0,00	0,00	0,00
1.2.1	Verbindlichkeiten aus Kreditaufnahmen für Investitionen	0,00	0,00	0,00	0,00	0,00
1.2.2	Verbindlichkeiten aus Kreditaufnahmen zur Liquiditätssicherung	0,00	0,00	0,00	0,00	0,00
1.3	<b>Verbindlichkeiten aus Vorgängen, die Kreditaufnahmen wirtschaftlich gleichkommen</b>	<b>0,00</b>	<b>0,00</b>	<b>0,00</b>	<b>0,00</b>	<b>0,00</b>
1.4	<b>Erhaltene Anzahlungen auf Bestellungen</b>	<b>0,00</b>	<b>0,00</b>	<b>0,00</b>	<b>0,00</b>	<b>0,00</b>
1.5	<b>Verbindlichkeiten aus Lieferungen und Leistungen</b>	<b>261,59-</b>	<b>0,00</b>	<b>0,00</b>	<b>261,59-</b>	<b>358,79</b>
	35591 Verbindlichkeiten aus Lieferungen und Leistungen	261,59-	0,00	0,00	261,59-	1.983,33-
	35599 Hilfskonto Umgliederung Verbindlichkeiten 355-Bereich	0,00	0,00	0,00	0,00	2.342,12
1.6	<b>Verbindlichkeiten aus Transferleistungen</b>	<b>0,00</b>	<b>0,00</b>	<b>0,00</b>	<b>0,00</b>	<b>0,00</b>
1.7	<b>Verbindlichkeiten gegenüber verbundenen Unternehmen</b>	<b>0,00</b>	<b>0,00</b>	<b>0,00</b>	<b>0,00</b>	<b>0,00</b>
1.8	<b>Verbindlichkeiten gegenüber Unternehmen, mit denen ein Beteiligungsverhältnis besteht</b>	<b>0,00</b>	<b>0,00</b>	<b>0,00</b>	<b>0,00</b>	<b>0,00</b>
1.9	<b>Verbindlichkeiten gegenüber Sondervermögen, Zweckverbänden, Anstalten des öffentlichen Rechts, rechtsfähigen kommunalen Stiftungen</b>	<b>0,00</b>	<b>0,00</b>	<b>0,00</b>	<b>0,00</b>	<b>0,00</b>
1.10	<b>Verbindlichkeiten gegenüber dem sonstigen öffentlichen Bereich</b>	<b>5.883,27</b>	<b>0,00</b>	<b>0,00</b>	<b>5.883,27</b>	<b>29.069,39</b>
	35420 Verbindlichkeiten aus Lieferungen und Leistungen - gegenüber dem Land	7.011,72	0,00	0,00	7.011,72	0,00
	35430 Verbindlichkeiten aus Lieferungen und Leistungen - gegenüber Gemeinden und GV	0,00	0,00	0,00	0,00	25.614,59
	35490 Verbindlichkeiten aus Lieferungen und Leistungen - gegenüber dem sonst. öffentlichen Bereich	1.128,45-	0,00	0,00	1.128,45-	3.454,80



## Verbindlichkeitenübersicht

2022

lfd. Nr.	Art (gem. § 47 Abs. 5 Nr. 4 GemHVO)	Verbindlichkeiten zum 31.12.2022 mit einer Restlaufzeit			Stand zum 31.12. 2022 (Bilanzwert)	Stand zum 31.12. 2021 (Bilanzwert)
		bis zu einem Jahr	von über einem bis zu fünf Jahren	von mehr als fünf Jahren		
		in Euro				
	36420 Verbindlichkeiten aus Transferleistungen - gegenüber dem Land	0,00	0,00	0,00	0,00	163,63-
	36499 Hilfskonto Umgliederung Verbindlichkeiten 364-Bereich	0,00	0,00	0,00	0,00	163,63
<b>1.11</b>	<b>Sonstige Verbindlichkeiten</b>	<b>110.535,91</b>	<b>0,00</b>	<b>0,00</b>	<b>110.535,91</b>	<b>1.979,11</b>
	37638 Sonstige Verbindlichkeiten (antizipative RA)	28.557,55	0,00	0,00	28.557,55	1.672,55
	37911 Verwahrgelder (LWK-Beiträge)	55,17-	0,00	0,00	55,17-	6,60-
	37961 Umsatzsteuer 7%	474,62	0,00	0,00	474,62	0,00
	37962 Umsatzsteuer 16%, 19 %	81.558,91	0,00	0,00	81.558,91	0,00
	37999 Hilfskonto Umgliederung Forderungen 15-16-17-Bereich	0,00	0,00	0,00	0,00	313,16

<b>Übersicht über die Bewirtschaftungsregelungen im Haushaltsplan</b>	
<b>A.</b>	<b>§ 15 - Zweckbindung</b>
1.	Die Erträge der Haushaltsposition ... sind zweckgebunden zu verwenden für Aufwendungen des Teilhaushaltes...
2.	Die Erträge der Haushaltsposition ... sind zweckgebunden zu verwenden für Aufwendungen der Haushaltsposition .... Mehrerträge berechtigen nicht zu Mehraufwendungen..
3.	Mehreinzahlungen der Haushaltsposition ... berechtigen zu Mehrauszahlungen der Haushaltsposition ...
<b>B.</b>	<b>§ 16 - Deckungsfähigkeit</b>
1.	<b>Die Aufwendungen und Auszahlungen der jeweiligen Teilhaushalte sind gegenseitig deckungsfähig. Ausgenommen ist das Produkt 5551 (kommunale Forstwirtschaft)</b>
2.	Die Aufwendungen und Auszahlungen der Haushaltsposition / der Posten sind deckungsberechtigt/deckungspflichtig nur gegenüber den Aufwendungen und Auszahlungen der Haushaltsposition ...
3.	Mehrauszahlungen der Haushaltsposition ... müssen durch Minderauszahlungen der Haushaltsposition ... gedeckt werden.
4.	Folgende Aufwandskonten werden hiermit von der generellen Deckungsfähigkeit in den Teilhaushalten ausgenommen: Abschreibungen, Rückstellungen, Personalaufwendungen in der Verwaltung des Referates ...
5.	Folgende Aufwendungen werden hiermit für gegenseitig deckungsfähig erklärt: Die von Referat ... verwalteten Personalaufwendungen. Die in der Verfügungsberechtigung des Referates Finanzbuchhaltung liegenden Abschreibungen und Rückstellungen der Teilhaushalte.
<b>C.</b>	<b>§ 17 - Übertragbarkeit</b>
1.	Die Aufwendungen/Auszahlungen im Teilhaushalt / der Haushaltsposition ... sind übertragbar in Höhe von bis zu ...€.

**Schlussbilanz 2021**  
**Ortsgemeinde Westernohe**

<b>AKTIVA</b>	31.12. Haushaltsvorjahr	31.12. Haushaltsjahr	Verweis auf Anhang Nr.	<b>PASSIVA</b>	31.12. Haushaltsvorjahr	31.12. Haushaltsjahr	Verweis auf Anhang Nr.
	in €				in €		
<b>1 Anlagevermögen</b>	<b>9.719.392,71 €</b>	<b>9.650.919,21 €</b>		<b>1 Eigenkapital</b>	<b>8.480.567,32 €</b>	<b>8.297.748,15 €</b>	
<b>1.1 Immaterielle Vermögensgegenstände</b>	<b>233.841,22 €</b>	<b>222.418,72 €</b>		1.1 Kapitalrücklage	8.688.680,50 €	8.480.567,32 €	
1.1.1 Gewerbliche Schutzrechte und ähnliche Rechte und Werte sowie Lizenzen an solchen Rechten und Werten	-	-		1.2 Sonstige Rücklagen	-	-	
1.1.2 Geleistete Zuwendungen	120,35 €	1,00 €		1.3 Jahresüberschuss / Jahresfehlbetrag	- 208.113,18 €	- 182.819,17 €	
1.1.3 Gezahlte Investitionszuschüsse	233.720,87 €	222.417,72 €		1.4 Nicht durch Eigenkapital gedeckter Fehlbetrag	-	-	
1.1.4 Geschäfts- oder Firmenwert	-	-		<b>2 Sonderposten</b>	<b>2.963.899,89 €</b>	<b>3.265.707,98 €</b>	
1.1.5 Anzahlungen auf immaterielle Vermögensgegenstände	-	-		2.1 Sonderposten für Belastungen aus dem kommunalen Finanzausgleich	-	-	
<b>1.2 Sachanlagen</b>	<b>9.485.551,49 €</b>	<b>9.428.500,49 €</b>		2.2 Sonderposten zum Anlagevermögen	2.930.539,21 €	3.231.436,67 €	
1.2.1 Wald, Forsten	2.193.543,82 €	2.195.531,30 €		2.2.1 Sonderposten aus Zuwendungen	581.992,93 €	556.509,88 €	
1.2.2 Sonstige unbebaute Grundstücke und grundstücksgleiche Rechte	178.093,63 €	185.966,61 €		2.2.2 Sonderposten aus Beiträgen und ähnlichen Entgelten	2.016.815,47 €	1.917.954,56 €	
1.2.3 Bebaute Grundstücke und grundstücksgleiche Rechte	1.951.698,25 €	1.920.465,94 €		2.2.3 Sonderposten aus Anzahlungen für Anlagevermögen	331.730,81 €	756.972,23 €	
1.2.4 Infrastrukturvermögen	4.040.912,61 €	3.888.290,05 €		2.3 Sonderposten für den Gebührenaussgleich	-	-	
1.2.5 Bauten auf fremdem Grund und Boden	-	-		2.4 Sonderposten mit Rücklageanteil	-	-	
1.2.6 Kunstgegenstände, Denkmäler	4,00 €	4,00 €		2.5 Sonderposten aus Grabnutzungsentgelten	33.360,68 €	34.271,31 €	
1.2.7 Maschinen, technische Anlagen, Fahrzeuge	45.100,38 €	43.413,75 €		2.6 Sonderposten aus Anzahlungen für Grabnutzungsentgelte	-	-	
1.2.8 Betriebs- und Geschäftsausstattung	54.917,85 €	46.757,40 €		2.7 Sonstige Sonderposten	-	-	
1.2.9 Pflanzen und Tiere	-	-		<b>3 Rückstellungen</b>	<b>67.053,00 €</b>	<b>70.078,00 €</b>	
1.2.10 Geleistete Anzahlungen, Anlagen im Bau	1.021.280,95 €	1.148.071,44 €		3.1 Rückstellungen für Pensionen und ähnliche Verpflichtungen	67.053,00 €	70.078,00 €	
<b>1.3 Finanzanlagen</b>	<b>- €</b>	<b>- €</b>		3.2 Steuerrückstellungen	-	-	
1.3.1 Anteile an verbundenen Unternehmen	-	-		3.3 Rückstellungen für latente Steuer	-	-	
1.3.2 Ausleihungen an verbundenen Unternehmen	-	-		3.4 Sonstige Rückstellungen	-	-	
1.3.3 Beteiligungen	-	-		<b>4 Verbindlichkeiten</b>	<b>54.549,81 €</b>	<b>31.407,29 €</b>	
1.3.4 Ausleihungen an Unternehmen, mit denen ein Beteiligungsverhältnis besteht	-	-		4.1 Anleihen	-	-	
1.3.5 Sondervermögen, Zweckverbände, Anstalten des öffentlichen Rechts, rechtsfähige kommunale Stiftungen	-	-		4.2 Verbindlichkeiten aus Kreditaufnahmen	-	-	
1.3.6 Ausleihungen an Sondervermögen, Zweckverbände, Anstalten des öffentlichen Rechts, rechtsfähige kommunale Stiftungen	-	-		4.2.1 Verbindlichkeiten aus Kreditaufnahmen für Investitionen	-	-	
1.3.7 Sonstige Wertpapiere des Anlagevermögens	-	-		4.2.2 Verbindlichkeiten aus Kreditaufnahmen zur Liquiditätssicherung	-	-	
1.3.8 Sonstige Ausleihungen	-	-		4.3 Verbindlichkeiten aus Vorgängen, die Kreditaufnahmen wirtschaftlich gleichkommen	-	-	
<b>2 Umlaufvermögen</b>	<b>1.866.770,88 €</b>	<b>2.013.445,98 €</b>		4.4 Erhaltene Anzahlungen auf Bestellungen	-	-	
<b>2.1 Vorräte</b>	<b>359.812,24 €</b>	<b>359.812,24 €</b>		4.5 Verbindlichkeiten aus Lieferungen und Leistungen	-	358,79 €	
2.1.1 Roh-, Hilfs-, und Betriebsstoffe	-	-		4.6 Verbindlichkeiten aus Transferleistungen	-	-	
2.1.2 Unfertige Erzeugnisse, unfertige Leistungen	-	-		4.7 Verbindlichkeiten gegenüber verbundenen Unternehmen	-	-	
2.1.3 Fertige Erzeugnisse, fertige Leistungen und Waren	359.812,24 €	359.812,24 €		4.8 Verbindlichkeiten gegenüber Unternehmen, mit denen Beteiligungsverhältnis besteht	-	-	
2.1.4 Geleistete Anzahlungen auf Vorräte	-	-		4.9 Verbindlichkeiten gegenüber Sondervermögen, Zweckverbänden, Anstalten des öffentlichen Rechts, rechtsfähige kommunale Stiftungen	-	-	
<b>2.2 Forderungen und sonstige Vermögensgegenstände</b>	<b>1.506.958,64 €</b>	<b>1.653.633,74 €</b>		4.10 Verbindlichkeiten gegenüber dem sonstigen öffentlichen Bereich	3.330,34 €	29.069,39 €	
2.2.1 Öffentlich-rechtliche Forderungen, Forderungen aus Transferleistungen	125.236,15 €	152.438,82 €		4.11 Sonstige Verbindlichkeiten	51.219,47 €	1.979,11 €	
2.2.2 Privatrechtliche Forderungen aus Lieferungen und Leistungen	3.403,68 €	37.151,44 €		<b>5 Rechnungsabgrenzungsposten</b>	<b>21.401,52 €</b>	<b>1.789,52 €</b>	
2.2.3 Forderungen gegen verbundene Unternehmen	-	-					
2.2.4 Forderungen gegen Unternehmen, mit denen ein Beteiligungsverhältnis besteht	-	-					
2.2.5 Forderungen gegen Sondervermögen, Zweckverbände, Anstalten des öffentlichen Rechtes, rechtsfähige kommunale Stiftungen	-	-					
2.2.6 Forderungen gegen den sonstigen öffentlichen Bereich	1.371.471,28 €	1.396.002,72 €					
2.2.7 sonstige Vermögensgegenstände	6.847,53 €	68.040,76 €					
<b>2.3 Wertpapiere des Umlaufvermögens</b>	<b>- €</b>	<b>- €</b>					
2.3.1 Anteile an verbundenen Unternehmen	-	-					
2.3.2 Sonstige Wertpapiere des Umlaufvermögens	-	-					
<b>2.4 Kassenbestand, Bundesbankguthaben, Guthaben bei der Europäischen Zentralbank, Guthaben bei Kreditinstituten, Schecks</b>	<b>- €</b>	<b>- €</b>					
<b>3 Ausgleichsposten für latente Steuern</b>	<b>- €</b>	<b>- €</b>					
<b>4 Rechnungsabgrenzungsposten</b>	<b>1.307,95 €</b>	<b>2.365,75 €</b>					
4.1 Disagio	-	-					
4.2 Sonstige Rechnungsabgrenzungsposten	1.307,95 €	2.365,75 €					
<b>5 Nicht durch Eigenkapital gedeckter Fehlbetrag</b>	<b>- €</b>	<b>- €</b>					
<b>Bilanzsumme</b>	<b>11.587.471,54 €</b>	<b>11.666.730,94 €</b>		<b>Bilanzsumme</b>	<b>11.587.471,54 €</b>	<b>11.666.730,94 €</b>	





**Produkt- und Leistungsübersicht  
Haushalt der Ortsgemeinde  
Westernohe**

Produkte/ Leistungen	Bezeichnung
-------------------------	-------------

**Teilhaushalt 1 Allgemeine zentrale Dienste**

1111	Verwaltungsführung
1143	Bauhof
1212	Wahlen
2811	Heimatpflege
3655	Förderung kirchlicher Kindergartenträger
3662	Spielplätze
3663	Jugendräume
4241	Kommunale Sportstätten
5711	Wirtschaftsförderung


**Teilhaushalt 2 Bauen und Umwelt**

5114	Bauleitplanung, Vermessung, Umlegungsverfahren u. ä.
5221	Allgemeine Mietwohnungen
5225	Bauplätze
5411	Gemeindestraßen
5414	Straßenoberflächenentwässerung
5415	Konzessionsabgaben
5421	Nebenanlagen Kreisstraßen
5431	Nebenanlagen Landstraßen
5451	Straßenreinigung, Winterdienst
5511	Öffentliche Anlagen
5521	Gewässerunterhaltung
5531	Friedhofswesen
5551	Kommunale Forstwirtschaft
5553	Kommunale Landwirtschaft
5559	Feld- und Wirtschaftwege
57314	Mehrzweckhalle
57315	Backhaus
57316	Dorf- und Festplätze
57318	Brunnen
57319	Grillhütten u. ä.

**Teilhaushalt 3 Zentrale Finanzdienstleistungen**

6110	Steuern, allgem. Zuweisungen und allgem. Umlagen
6120	sonstige allgem. Finanzwirtschaft





## **Ergebnis- und Finanzhaushalt**

### **Ortsgemeinde Westernohe**

**2023**






## Ergebnis- und Finanzhaushalt 2023

	Ergebnis 2021	Ansatz 2022	<b>Ansatz 2023</b>	Ansatz 2024	Ansatz 2025	Ansatz 2026
	1	2	3	4	5	6
E1 + Steuern und ähnliche Abgaben	1.432.268	1.997.900	2.068.700	2.095.300	2.129.300	2.155.300
E2 + Zuwendungen, allgemeine Umlagen und sonstige Transfererträge	222.120	41.900	51.900	47.000	46.900	46.900
E3 + Erträge der sozialen Sicherung	0	0	0	0	0	0
E4 + Öffentlich-rechtliche Leistungsentgelte	110.394	99.700	93.900	88.500	84.200	82.800
E5 + Privatrechtliche Leistungsentgelte	162.612	187.200	84.300	84.300	84.300	84.300
E6 + Kostenerstattungen und Kostenumlagen	690	700	2.800	2.800	2.800	2.800
E7 + Sonstige laufende Erträge	23.689	55.100	27.400	27.200	27.200	27.200
<b>E8 = Summe der laufenden Erträge aus Verwaltungstätigkeit</b>	<b>1.951.774</b>	<b>2.382.500</b>	<b>2.329.000</b>	<b>2.345.100</b>	<b>2.374.700</b>	<b>2.399.300</b>
E9 - Personal- und Versorgungsaufwendungen	33.397	47.000	52.400	52.400	52.400	52.400
E10 - Aufwendungen für Sach- und Dienstleistungen	313.518	442.700	404.000	327.900	337.000	327.900
E11 - Abschreibungen	250.406	213.700	201.600	189.800	181.000	177.800
E12 - Zuwendungen, Umlagen und sonstige Transferaufwendungen	1.511.071	1.137.600	2.006.800	1.588.300	1.564.100	1.588.100
E13 - Aufwendungen der sozialen Sicherung	0	0	0	0	0	0
E14 - Sonstige laufende Aufwendungen	25.269	50.700	50.400	21.000	20.600	20.600
<b>E15 = Summe der laufenden Aufwendungen aus Verwaltungstätigkeit</b>	<b>2.133.662</b>	<b>1.891.700</b>	<b>2.715.200</b>	<b>2.179.400</b>	<b>2.155.100</b>	<b>2.166.800</b>
<b>E16 = Laufendes Ergebnis aus Verwaltungstätigkeit</b>	<b>-181.887</b>	<b>490.800</b>	<b>-386.200</b>	<b>165.700</b>	<b>219.600</b>	<b>232.500</b>
E17 + Zinserträge und sonstige Finanzerträge	539	400	60.200	60.200	60.200	60.200
E18 - Zinsaufwendungen und sonstige Finanzaufwendungen	1.471	100	100	100	100	100
<b>E19 = Saldo der Zins- und sonstigen Finanzerträge und -aufwendungen</b>	<b>-932</b>	<b>300</b>	<b>60.100</b>	<b>60.100</b>	<b>60.100</b>	<b>60.100</b>
<b>E20 = Ordentliches Ergebnis</b>	<b>-182.819</b>	<b>491.100</b>	<b>-326.100</b>	<b>225.800</b>	<b>279.700</b>	<b>292.600</b>
<b>E21 = Außerordentliches Ergebnis</b>	<b>0</b>	<b>0</b>	<b>0</b>	<b>0</b>	<b>0</b>	<b>0</b>
<b>E22 = Saldo aus internen Leistungsbeziehungen</b>	<b>0</b>	<b>0</b>	<b>0</b>	<b>0</b>	<b>0</b>	<b>0</b>
<b>E23 = Jahresergebnis (Jahresüberschuss/Jahresfehlbetrag)</b>	<b>-182.819</b>	<b>491.100</b>	<b>-326.100</b>	<b>225.800</b>	<b>279.700</b>	<b>292.600</b>
F23 = Saldo der ordentlichen und außerordentlichen Ein- und Auszahlungen	-166.785	527.900	-230.200	315.500	365.000	376.100
F24 + Einzahlungen aus Investitionszuwendungen	9.360	71.400	32.000	0	0	0
F25 + Einzahlungen aus Beiträgen und ähnlichen Entgelten	349.866	73.500	44.500	733.500	223.500	563.500
F26 + Sonstige Investitionseinzahlungen	0	0	0	0	0	0
<b>F27 = Summe der Einzahlungen aus Investitionstätigkeit</b>	<b>359.226</b>	<b>144.900</b>	<b>76.500</b>	<b>733.500</b>	<b>223.500</b>	<b>563.500</b>
F28 - Auszahlungen für immaterielle Vermögensgegenstände	30	0	25.000	0	0	0
F29 - Auszahlungen für Sachanlagen	163.094	285.000	370.000	959.500	809.500	9.500
F30 - Auszahlungen für Finanzanlagen	0	0	0	0	0	0
F31 - Sonstige Investitionsauszahlungen	0	0	0	0	0	0
<b>F32 = Summe der Auszahlungen aus Investitionstätigkeit</b>	<b>163.124</b>	<b>285.000</b>	<b>395.000</b>	<b>959.500</b>	<b>809.500</b>	<b>9.500</b>
<b>F33 = Saldo der Ein- und Auszahlungen aus Investitionstätigkeit</b>	<b>196.102</b>	<b>-140.100</b>	<b>-318.500</b>	<b>-226.000</b>	<b>-586.000</b>	<b>554.000</b>
<b>F34 = Finanzmittelüberschuss/-fehlbetrag</b>	<b>29.317</b>	<b>387.800</b>	<b>-548.700</b>	<b>89.500</b>	<b>-221.000</b>	<b>930.100</b>
F35 + Aufnahme von Investitionskrediten	0	0	0	0	0	0
F36 - Tilgung von Investitionskrediten	0	0	0	0	0	0



Ergebnis- und Finanzhaushalt 2023

	Ergebnis 2021 1	Ansatz 2022 2	<b>Ansatz 2023 3</b>	Ansatz 2024 4	Ansatz 2025 5	Ansatz 2026 6
F37 = Saldo der Ein- und Auszahlungen aus Investitionskrediten	0	0	0	0	0	0
F38 = Veränderung der liquiden Mittel (ohne durchlaufende Gelder)	-29.317	-387.800	548.700	-89.500	221.000	-930.100
F39 = Saldo der Ein- und Auszahlungen aus Krediten zur Liquiditätssicherung	0	0	0	0	0	0
F40 = Saldo der Ein- und Auszahlungen aus Finanzierungstätigkeit	-29.317	-387.800	548.700	-89.500	221.000	-930.100
F41 = Saldo der durchlaufenden Gelder	-4.786	0	0	0	0	0
<b>F42 = Verwendung Finanzmittelüberschuss / Deckung Finanzmittelfehlbetrag</b>	<b>-34.103</b>	<b>-387.800</b>	<b>548.700</b>	<b>-89.500</b>	<b>221.000</b>	<b>-930.100</b>
F43 = Veränderung der liquiden Mittel (einschl. durchlaufende Gelder)	24.531	387.800	-548.700	89.500	-221.000	930.100
<b>F44 = nachrichtlich: Ausgleich Finanzhaushalt</b>	<b>-166.785</b>	<b>527.900</b>	<b>-230.200</b>	<b>315.500</b>	<b>365.000</b>	<b>376.100</b>



**Teilhaushalt 1**

**Ortsgemeinde Westernohe**

**2023**







## Teilergebnis- und Teilfinanzhaushalt 2023

## Teilhaushalt 1 Allgemeine zentrale Dienste

	Ergebnis 2021	Ansatz 2022	Ansatz 2023	Ansatz 2024	Ansatz 2025	Ansatz 2026
	1	2	3	4	5	6
E1 + Steuern und ähnliche Abgaben	0	0	0	0	0	0
E2 + Zuwendungen, allgemeine Umlagen und sonstige Transfererträge	4.685	8.500	8.500	3.800	3.800	3.800
E3 + Erträge der sozialen Sicherung	0	0	0	0	0	0
E4 + Öffentlich-rechtliche Leistungsentgelte	240	200	200	200	200	200
E5 + Privatrechtliche Leistungsentgelte	0	100	100	100	100	100
E6 + Kostenerstattungen und Kostenumlagen	690	700	2.800	2.800	2.800	2.800
E7 + Sonstige laufende Erträge	1.115	30.000	1.200	1.000	1.000	1.000
<b>E8 = Summe der laufenden Erträge aus Verwaltungstätigkeit</b>	<b>6.730</b>	<b>39.500</b>	<b>12.800</b>	<b>7.900</b>	<b>7.900</b>	<b>7.900</b>
E9 - Personal- und Versorgungsaufwendungen	23.423	27.500	31.500	31.500	31.500	31.500
E10 - Aufwendungen für Sach- und Dienstleistungen	53.930	80.400	98.700	95.700	95.700	95.700
E11 - Abschreibungen	20.484	18.800	18.000	17.900	17.900	17.700
E12 - Zuwendungen, Umlagen und sonstige Transferaufwendungen	41.287	17.400	15.600	15.600	15.600	15.600
E13 - Aufwendungen der sozialen Sicherung	0	0	0	0	0	0
E14 - Sonstige laufende Aufwendungen	17.755	42.300	41.000	11.600	11.200	11.200
<b>E15 = Summe der laufenden Aufwendungen aus Verwaltungstätigkeit</b>	<b>156.880</b>	<b>186.400</b>	<b>204.800</b>	<b>172.300</b>	<b>171.900</b>	<b>171.700</b>
<b>E16 = Laufendes Ergebnis aus Verwaltungstätigkeit</b>	<b>-150.150</b>	<b>-146.900</b>	<b>-192.000</b>	<b>-164.400</b>	<b>-164.000</b>	<b>-163.800</b>
E17 + Zinserträge und sonstige Finanzerträge	0	0	0	0	0	0
E18 - Zinsaufwendungen und sonstige Finanzaufwendungen	0	0	0	0	0	0
<b>E19 = Saldo der Zins- und sonstigen Finanzerträge und -aufwendungen</b>	<b>0</b>	<b>0</b>	<b>0</b>	<b>0</b>	<b>0</b>	<b>0</b>
<b>E20 = Ordentliches Ergebnis</b>	<b>-150.150</b>	<b>-146.900</b>	<b>-192.000</b>	<b>-164.400</b>	<b>-164.000</b>	<b>-163.800</b>
<b>E21 = Außerordentliches Ergebnis</b>	<b>0</b>	<b>0</b>	<b>0</b>	<b>0</b>	<b>0</b>	<b>0</b>
<b>E22 = Saldo aus internen Leistungsbeziehungen</b>	<b>0</b>	<b>0</b>	<b>0</b>	<b>0</b>	<b>0</b>	<b>0</b>
<b>E23 = Jahresergebnis (Jahresüberschuss/Jahresfehlbetrag) des Teilhaushalts</b>	<b>-150.150</b>	<b>-146.900</b>	<b>-192.000</b>	<b>-164.400</b>	<b>-164.000</b>	<b>-163.800</b>
<b>F23 = Saldo der ordentlichen und außerordentlichen Ein- und Auszahlungen</b>	<b>-137.469</b>	<b>-155.900</b>	<b>-172.800</b>	<b>-145.300</b>	<b>-144.900</b>	<b>-144.900</b>
F24 + Einzahlungen aus Investitionszuwendungen	0	0	0	0	0	0
F25 + Einzahlungen aus Beiträgen und ähnlichen Entgelten	0	0	0	0	0	0
F26 + sonstige Investitionseinzahlungen	0	0	0	0	0	0
<b>F27 = Summe der Einzahlungen aus Investitionstätigkeit</b>	<b>0</b>	<b>0</b>	<b>0</b>	<b>0</b>	<b>0</b>	<b>0</b>
F28 - Auszahlungen für immaterielle Güter	0	0	25.000	0	0	0
F29 - Auszahlungen für Sachanlagen	4.729	30.000	90.000	2.500	2.500	2.500
F30 - Auszahlungen für Finanzanlagen	0	0	0	0	0	0
F31 - Sonstige Investitionsauszahlungen	0	0	0	0	0	0
<b>F32 = Summe der Auszahlungen aus Investitionstätigkeit</b>	<b>4.729</b>	<b>30.000</b>	<b>115.000</b>	<b>2.500</b>	<b>2.500</b>	<b>2.500</b>
<b>F33 = Saldo der ordentlichen und außerordentlichen Ein- und Auszahlungen</b>	<b>-4.729</b>	<b>-30.000</b>	<b>-115.000</b>	<b>-2.500</b>	<b>-2.500</b>	<b>-2.500</b>
<b>F34 = Finanzmittelüberschuss/-fehlbetrag des Teilhaushalts</b>	<b>-142.199</b>	<b>-185.900</b>	<b>-287.800</b>	<b>-147.800</b>	<b>-147.400</b>	<b>-147.400</b>



**Produktkontenübersicht nach Produkten - 2023**

Produktbereich 11 Innere Verwaltung  
 Produktgruppe 111 Verwaltungssteuerung  
 Produkt 1111 Verwaltungsführung

Konto	Ergebnis 2021	Ansatz 2022	Ansatz 2023	Planung 2024	Planung 2025	Planung 2026
1	2	3	4	5	6	7
<b>Erträge und Aufwendungen</b>						
<b>Erträge</b>						
41211 Bedarfszuweisungen vom Land	0	4.700	<b>4.700</b>	0	0	0
Erläuterung : 2023: Landeszuweisung Einführung WKB						
43190 Sonstige Verwaltungsgebühren (Beglaubigungsgebühren, Gebühren Vorkaufsrecht u.a.)	240	200	<b>200</b>	200	200	200
46614 Erträge aus der Auflösung von Rückstellungen	1.115	0	<b>1.000</b>	1.000	1.000	1.000
<b>Aufwendungen</b>						
50* Personalkosten (Gesamt)	17.312	17.900	<b>21.900</b>	21.900	21.900	21.900
51130 Versorgungsaufwendungen für Ehrendempänger	3.608	4.300	<b>4.300</b>	4.300	4.300	4.300
52220 Aufwendungen sonstige Kosten Wasser, Abwasser, Abfall, Steuern	0	0	<b>100</b>	100	100	100
Erläuterung : Verrechnung mit Gemeindezentrum						
52230 Aufwendungen für Heizkosten, Heizungswartungen, Schornsteinfeger	0	400	<b>0</b>	0	0	0
Erläuterung : ==> Veranschlagung siehe Prod. 57314 - Gemeindezentrum						
52380 Unterhalt.u.Bewirtsch.geringw. Geräte, Ausstatt.- ,Ausrüstungs- u.Gebrauchsgegenst.	65	200	<b>200</b>	200	200	200
52911 Sonstige Aufwendungen für Sitzungen	62	1.000	<b>1.000</b>	1.000	1.000	1.000
56120 Aufwendungen für Aus- und Fortbildung, Umschulung	0	100	<b>100</b>	100	100	100
56131 Reisekosten / Fahrtkostenerstattung	0	0	<b>300</b>	300	300	300
56253 Sachverständigen-, Gerichts-, Anwalts-, Notar-, Gerichtsvollzieherkosten etc.	10.225	33.100	<b>30.000</b>	100	100	100
Erläuterung : 2021: Einführung WKB 8.800,00 EUR 2022: - Widmung Straßen Einführung WKB 3.100,00 EUR - Konzept, Machbarkeitsstudie Hauptstr. 34a 30.000 EUR - in 2022 nicht umgesetzt 2023: - Konzept, Machbarkeitsstudie Hauptstr. 34a 30.000 EUR						
56310 Aufwendungen für Büromaterial	289	200	<b>200</b>	200	200	200
56320 Sonstige laufende Aufwendungen Fachliteratur, Zeitschriften	547	600	<b>600</b>	600	600	600
Erläuterung : Abos: Gemeinde und Stadt, Rhein-Zeitung						
56330 Aufwendungen für Porto und Versandkosten	0	100	<b>100</b>	100	100	100
56340 Geschäftsaufwendungen für Telefon, Datenübertragungskosten	422	500	<b>500</b>	500	500	500



**Produktkontenübersicht nach Produkten - 2023**

Produktbereich 11 Innere Verwaltung  
Produktgruppe 111 Verwaltungssteuerung  
Produkt 1111 Verwaltungsführung

Konto	Ergebnis 2021	Ansatz 2022	Ansatz 2023	Planung 2024	Planung 2025	Planung 2026
1	2	3	4	5	6	7
<b>Erträge und Aufwendungen</b>						
<b>Aufwendungen</b>						
56350 Aufwendungen für öffentliche Bekanntmachungen	0	100	100	100	100	100
56410 Aufwendungen für Versicherungsbeiträge	3.111	3.100	3.100	3.100	3.100	3.100
<u>Erläuterung :</u> Haftpflichtversicherung, Srafrechtsschutz und Elektronikversicherung, Unfallvers., sowie Gebäudeinhaltversicherung und Gebäudeversicherung						
56420 Beiträge zu Wirtschaftsverbänden, Berufsvertretungen und Vereinen	514	600	600	600	600	600
<u>Erläuterung :</u> Beitrag Gemeinde- und Städtebund						
56920 Verfügungsmittel	0	400	400	400	400	400
56930 Repräsentationsmittel	1.864	2.400	2.400	2.400	2.400	2.400
Summe Erträge	1.355	4.900	5.900	1.200	1.200	1.200
Summe Aufwendungen	38.019	65.000	65.900	36.000	36.000	36.000
Abgleich Produkt 1111	36.664-	60.100-	60.000-	34.800-	34.800-	34.800-



**Produktkontenübersicht nach Produkten - 2023**

Produktbereich 11 Innere Verwaltung  
 Produktgruppe 114 zentrale Dienste  
 Produkt 1143 Bauhof

Konto	Ergebnis 2021	Ansatz 2022	Ansatz 2023	Planung 2024	Planung 2025	Planung 2026
1	2	3	4	5	6	7
<b>Erträge und Aufwendungen</b>						
<b>Aufwendungen</b>						
52210 Aufwendungen für Energie (Strom)	100	200	400	400	400	400
Erläuterung : Vorsichtshalber verdoppelt						
52220 Aufwendungen sonstige Kosten Wasser, Abwasser, Abfall, Steuern	76	200	200	200	200	200
52311 Unterhaltungsaufwendungen Grundstücke	0	100	100	100	100	100
52313 Unterhaltungsaufwendungen für Gebäude und Einrichtungen	0	100	100	100	100	100
52350 Aufwendungen f. für Kraft- u. Schmierstoffe, Steuern, TÜV, Reparaturen	913	5.500	2.500	2.500	2.500	2.500
Erläuterung : 2022: Reparatur Kehrmaschine 3.000,00 EUR						
52380 Aufw.f.Unterhalt.u.Bewirtsch.geringw. Geräte, Ausstatt.-,Ausrüstungs- u.Gebrauchsgegenst.	166	1.500	1.500	1.500	1.500	1.500
53* Abschreibungen (Gesamt)	2.115	2.500	2.400	2.400	2.400	2.300
56150 Aufwendungen für Dienst- und Schutzkleidung, persönliche Ausrüstungsgegenstände	0	100	100	100	100	100
56410 Aufwendungen für Versicherungsbeiträge	394	400	400	400	400	400
Summe Erträge	0	0	0	0	0	0
Summe Aufwendungen	3.764	10.600	7.700	7.700	7.700	7.600
Abgleich Produkt 1143	3.764-	10.600-	7.700-	7.700-	7.700-	7.600-
<b>Aktiva</b>						
<b>Vermögenszugänge</b>						
07181 Zusatzgeräte für Fahrzeuge (Salzstreuer, Schneepflüge, Mäher etc u.ä.)	4.729	0	0	0	0	0
Maßnahme : 2 Rasentraktor u. a. (Produkt 1143)						
Erläuterung : 2021: Mulchgerät für Kubota + Seitenbesen Kehrmaschine						
Summe Vermögenszugänge	4.729	0	0	0	0	0
Summe Vermögensabgänge	0	0	0	0	0	0
Abgleich Produkt 1143	4.729	0	0	0	0	0



**Produktkontenübersicht nach Produkten - 2023**

Produktbereich 12 Sicherheit und Ordnung  
Produktgruppe 121 Gefahrenabwehr, -vorbeugung  
Produkt 1212 Wahlen

Konto	Ergebnis 2021	Ansatz 2022	Ansatz 2023	Planung 2024	Planung 2025	Planung 2026
1	2	3	4	5	6	7
<b>Erträge und Aufwendungen</b>						
<b>Aufwendungen</b>						
<b>56380 Geschäftsaufwendungen Wahlen</b>	0	100	0	500	100	100
<u>Erläuterung :</u>						
2022: VG-Bürgermeisterwahl						
2024: Kommunalwahlen						
2025: Bundestagswahlen						
2026: Landtagswahlen						
Summe Erträge	0	0	0	0	0	0
Summe Aufwendungen	0	100	0	500	100	100
Abgleich Produkt 1212	0	100-	0	500-	100-	100-



**Produktkontenübersicht nach Produkten - 2023**

Produktbereich 28 Heimat- und sonstige Kulturpflege  
 Produktgruppe 281 Heimat- und sonstige Kulturpflege  
 Produkt 2811 Heimatpflege

Konto	Ergebnis 2021	Ansatz 2022	Ansatz 2023	Planung 2024	Planung 2025	Planung 2026
1	2	3	4	5	6	7
<b>Erträge und Aufwendungen</b>						
<b>Erträge</b>						
44110 Erträge aus Verkäufen	0	100	100	100	100	100
46290 Sonstige Erträge (Spenden etc.)	0	0	200	0	0	0
<b>Aufwendungen</b>						
52490 Sonstige Aufwendungen der Heimatpflege	1.326	4.000	4.000	4.000	4.000	4.000
<u>Erläuterung :</u> Martinsfeier, Weihnachtsbaumbeleuchtung, Kinderkarneval, Aktion "Saubere Landschaft", Wanderwegebeschilderung, Kirmes allgem. und sonstige Heimatpflege						
52491 Aufwendungen für die Seniorenfeier und -ausflug	70	4.000	4.000	4.000	4.000	4.000
53* Abschreibungen (Gesamt)	119	0	0	0	0	0
54143 Zuweisungen u. Zuschüsse für lfd. Zwecke an Gemeinden / Gemeindeverbände zum Ausbau "Eisvogelweg"	1.733	1.800	0	0	0	0
54190 Zuweisungen und Zuschüsse für lfd. Zwecke an Sonstige	4.755	6.000	6.000	6.000	6.000	6.000
<u>Erläuterung :</u> Frauengemeinschaft 500 €, Kirchenchor 500 €, Musikverein 1500 €, Sportverein 2000 €, Sozialstation 250 €, Jugendausflüge 250 €, Zuschuss für Fahrsicherheitstraining 1.000 €						
Summe Erträge	0	100	300	100	100	100
Summe Aufwendungen	8.003	15.800	14.000	14.000	14.000	14.000
Abgleich Produkt 2811	8.003-	15.700-	13.700-	13.900-	13.900-	13.900-



**Produktkontenübersicht nach Produkten - 2023**

Produktbereich 36 Kinder-, Jugend- und Familienhilfe  
 Produktgruppe 365 Tageseinrichtungen für Kinder  
 Produkt 3655 Förderung kirchlicher Kindergartenträger

Konto	Ergebnis 2021	Ansatz 2022	Ansatz 2023	Planung 2024	Planung 2025	Planung 2026
1	2	3	4	5	6	7
<b>Erträge und Aufwendungen</b>						
<b>Aufwendungen</b>						
<b>52590 Kostenerstattungen an Sonstige (Kirchlicher Träger)</b>	46.487	53.000	<b>65.600</b>	65.600	65.600	65.600
<u>Erläuterung :</u> Personalkosten, Pauschalen für Bewirtschaftung und Unterhaltung 2022: - zusätzlich 10.000,00 EUR f. mögliche Unterhaltungsmaßnahmen 2023: - Restzahlung Wasserschaden 2.500 EUR - Erstattung Personalkosten 63.100 EUR						
<b>53* Abschreibungen (Gesamt)</b>	6.294	6.300	<b>6.300</b>	6.300	6.300	6.300
Summe Erträge	0	0	<b>0</b>	0	0	0
Summe Aufwendungen	52.781	59.300	<b>71.900</b>	71.900	71.900	71.900
Abgleich Produkt 3655	52.781-	59.300-	<b>71.900-</b>	71.900-	71.900-	71.900-
<b>Aktiva</b>						
<b>Vermögenszugänge</b>						
<b>01300 Immaterielle Vermögensgegenstände aus geleisteten Zuwendungen als Nutzungsberechtigter</b>	0	0	<b>25.000</b>	0	0	0
Maßnahme : 14 Investitionskostenzuschuss Kindergarten						
<u>Erläuterung :</u> 2021: - 50%-Anteil Sanierungskosten KITA Westernohe - Schallschutz, Innenanstrich, Versetzen Gartenhaus 21.250,00 EUR 2023: - Schallschutz/Innenanstrich 20.000 EUR - Sanierung/Mängelbeseitigung Unfallkasse 5.000 EUR						
Summe Vermögenszugänge	0	0	<b>25.000</b>	0	0	0
Summe Vermögensabgänge	0	0	<b>0</b>	0	0	0
Abgleich Produkt 3655	0	0	<b>25.000</b>	0	0	0



## Produktkontenübersicht nach Produkten - 2023

Produktbereich 36 Kinder-, Jugend- und Familienhilfe  
 Produktgruppe 366 Einrichtung der Jugendarbeit  
 Produkt 3662 Spielplätze

Konto	Ergebnis 2021	Ansatz 2022	Ansatz 2023	Planung 2024	Planung 2025	Planung 2026
1	2	3	4	5	6	7
<b>Erträge und Aufwendungen</b>						
<b>Aufwendungen</b>						
50* Personalkosten (Gesamt)	721	1.500	1.500	1.500	1.500	1.500
52220 Aufwendungen sonstige Kosten Wasser, Abwasser, Abfall, Steuern	301	400	400	400	400	400
52311 Unterhaltungsaufwendungen Grundstücke	0	500	500	500	500	500
52380 Unterhaltung geringwertige Wirtschaftsgüter u. sonst. Gebrauchsgegenstände, Spielgeräte	295	2.000	500	500	500	500
53* Abschreibungen (Gesamt)	1.083	1.100	400	300	300	200
Summe Erträge	0	0	0	0	0	0
Summe Aufwendungen	2.400	5.500	3.300	3.200	3.200	3.100
Abgleich Produkt 3662	2.400-	5.500-	3.300-	3.200-	3.200-	3.100-
<b>Aktiva</b>						
<b>Vermögenszugänge</b>						
08216 BGA - Sonst. Betriebsausstattung (u.a. Spielgeräte) Maßnahme : 8 Spielgeräte für Spielplätze (Prod. 3662) Erläuterung : 2023: neue Spielgeräte - in 2022 nicht ausgeführt	0	10.000	30.000	2.500	2.500	2.500
Summe Vermögenszugänge	0	10.000	30.000	2.500	2.500	2.500
Summe Vermögensabgänge	0	0	0	0	0	0
Abgleich Produkt 3662	0	10.000	30.000	2.500	2.500	2.500





**Produktkontenübersicht nach Produkten - 2023**

Produktbereich 36 Kinder-, Jugend- und Familienhilfe  
Produktgruppe 366 Einrichtung der Jugendarbeit  
Produkt **3663 Jugendräume**

Konto	Ergebnis 2021	Ansatz 2022	Ansatz 2023	Planung 2024	Planung 2025	Planung 2026
1	2	3	4	5	6	7
<b>Erträge und Aufwendungen</b>						
<b>Aufwendungen</b>						
52313 Unterhaltungsaufwendungen für Gebäude und Einrichtungen	0	200	200	200	200	200
Summe Erträge	0	0	0	0	0	0
Summe Aufwendungen	0	200	200	200	200	200
Ableich Produkt 3663	0	200-	200-	200-	200-	200-



**Produktkontenübersicht nach Produkten - 2023**

Produktbereich 42 Sportförderung  
 Produktgruppe 424 Sportstätten und Bäder  
 Produkt 4241 Kommunale Sportstätten

Konto	Ergebnis 2021	Ansatz 2022	Ansatz 2023	Planung 2024	Planung 2025	Planung 2026
1	2	3	4	5	6	7
<b>Erträge und Aufwendungen</b>						
<b>Erträge</b>						
41510 Erträge aus der Auflösung von Sonderposten aus Zuwendungen	4.685	3.800	<b>3.800</b>	3.800	3.800	3.800
44290 Kostenerstattungen, Kostenumlagen vom SC Westernohe	690	700	<b>2.800</b>	2.800	2.800	2.800
Erläuterung : ebenfalls vorsortlich vervierfacht - Heizkosten Sportheim						
<b>Aufwendungen</b>						
50* Personalkosten (Gesamt)	1.782	3.800	<b>3.800</b>	3.800	3.800	3.800
52210 Aufwendungen für Energie (Strom)	895	1.200	<b>2.500</b>	2.500	2.500	2.500
Erläuterung : Vorsichtshalber verdoppelt						
52220 Aufwendungen sonstige Kosten Wasser, Abwasser, Abfall, Steuern	1.372	1.400	<b>1.400</b>	1.400	1.400	1.400
52230 Aufwendungen für Heizkosten, Heizungswartungen, Schornsteinfeger	999	2.000	<b>8.000</b>	8.000	8.000	8.000
Erläuterung : Vorsichtshalber vervierfacht						
52311 Unterhaltungsaufwendungen Grundstücke	678	2.000	<b>2.000</b>	2.000	2.000	2.000
52313 Unterhaltungsaufwendungen für Gebäude und Einrichtungen	126	500	<b>3.500</b>	500	500	500
Erläuterung : 2023 - Reparatur Flutlichtanlage						
53* Abschreibungen (Gesamt)	10.864	8.900	<b>8.900</b>	8.900	8.900	8.900
56410 Aufwendungen für Versicherungsbeiträge	315	400	<b>2.000</b>	2.000	2.000	2.000
Erläuterung : Deutliche Erhöhung der Versicherungsbeiträge bei "Außerorts-Objekten" wegen erhöhtem Risiko (1.932 EUR)						
Summe Erträge	5.375	4.500	<b>6.600</b>	6.600	6.600	6.600
Summe Aufwendungen	17.032	20.200	<b>32.100</b>	29.100	29.100	29.100
Abgleich Produkt 4241	11.657-	15.700-	<b>25.500-</b>	22.500-	22.500-	22.500-
<b>Aktiva</b>						
<b>Vermögenszugänge</b>						
03540 Bebaute Grundst. u. grundst. gleiche Rechte mit Sportplätzen	0	20.000	<b>60.000</b>	0	0	0
Maßnahme : 7 Sportplatz (4241)						
Erläuterung : 2022: Machbarkeitsstudie Umbau Sportplatz - in 2022 nicht umgesetzt 2023: - Flutlicht Sportplatz 30.000 EUR - Machbarkeitsstudie Umbau Sportplatz 30.000 EUR						



### Produktkontenübersicht nach Produkten - 2023

Produktbereich 42 Sportförderung  
Produktgruppe 424 Sportstätten und Bäder  
Produkt 4241 Kommunale Sportstätten


Konto	Ergebnis 2021	Ansatz 2022	Ansatz 2023	Planung 2024	Planung 2025	Planung 2026
1	2	3	4	5	6	7
<b>Aktiva</b>						
Summe Vermögenszugänge	0	20.000	60.000	0	0	0
Summe Vermögensabgänge	0	0	0	0	0	0
Abgleich Produkt 4241	0	20.000	60.000	0	0	0



**Produktkontenübersicht nach Produkten - 2023**

Produktbereich 57           Wirtschaft und Tourismus  
 Produktgruppe 571       Wirtschaftsförderung  
 Produkt 5711           **Kommunale Wirtschaftsförderung**

Konto	Ergebnis 2021	Ansatz 2022	Ansatz 2023	Planung 2024	Planung 2025	Planung 2026
1	2	3	4	5	6	7
<b>Erträge und Aufwendungen</b>						
<b>Erträge</b>						
<b>46290 Sonstige Erträge</b>	0	30.000	0	0	0	0
<u>Erläuterung :</u> Rückzahlung Überbrückungsdarlehen mit 500,00 EUR monatlich bis 31.12.2026 - nur finanzwirtschaftlicher Ansatz						
<b>Aufwendungen</b>						
<b>54190 Zuweisungen und Zuschüsse für lfd. Zwecke an Sonstige</b>	34.800	9.600	9.600	9.600	9.600	9.600
<u>Erläuterung :</u> je 400,00 EUR Miet- und Heizkostenzuschuss Lebensmittelgeschäft 2021: Überbrückungsdarlehen an Förderverein Gemeindezentrum 30.000,00 EUR						
<b>56420 Aufwendungen f. Beiträge zu Wirtschaftsverbänden, Berufsvertretungen und Vereinen</b>	74	100	100	100	100	100
<u>Erläuterung :</u> Westerwaldverein 24 € Verkehrsverein Hoher Westerwald 50 €						
Summe Erträge	0	30.000	0	0	0	0
Summe Aufwendungen	34.874	9.700	9.700	9.700	9.700	9.700
Abgleich Produkt 5711	34.874-	20.300	9.700-	9.700-	9.700-	9.700-



## **Teilhaushalt 2**

### **Ortsgemeinde Westernohe**

**2023**





## Teilergebnis- und Teilfinanzhaushalt 2023

## Teilhaushalt 2 Bauen und Umwelt

	Ergebnis 2021	Ansatz 2022	Ansatz 2023	Ansatz 2024	Ansatz 2025	Ansatz 2026
	1	2	3	4	5	6
E1 + Steuern und ähnliche Abgaben	0	0	0	0	0	0
E2 + Zuwendungen, allgemeine Umlagen und sonstige Transfererträge	217.435	33.400	43.400	43.200	43.100	43.100
E3 + Erträge der sozialen Sicherung	0	0	0	0	0	0
E4 + Öffentlich-rechtliche Leistungsentgelte	110.154	99.500	93.700	88.300	84.000	82.600
E5 + Privatrechtliche Leistungsentgelte	162.612	187.100	84.200	84.200	84.200	84.200
E6 + Kostenerstattungen und Kostenumlagen	0	0	0	0	0	0
E7 + Sonstige laufende Erträge	22.574	25.100	26.200	26.200	26.200	26.200
<b>E8 = Summe der laufenden Erträge aus Verwaltungstätigkeit</b>	<b>512.776</b>	<b>345.100</b>	<b>247.500</b>	<b>241.900</b>	<b>237.500</b>	<b>236.100</b>
E9 - Personal- und Versorgungsaufwendungen	9.974	19.500	20.900	20.900	20.900	20.900
E10 - Aufwendungen für Sach- und Dienstleistungen	259.588	362.300	305.300	232.200	241.300	232.200
E11 - Abschreibungen	211.122	194.900	183.600	171.900	163.100	160.100
E12 - Zuwendungen, Umlagen und sonstige Transferaufwendungen	0	0	0	0	0	0
E13 - Aufwendungen der sozialen Sicherung	0	0	0	0	0	0
E14 - Sonstige laufende Aufwendungen	7.514	8.400	9.400	9.400	9.400	9.400
<b>E15 = Summe der laufenden Aufwendungen aus Verwaltungstätigkeit</b>	<b>488.198</b>	<b>585.100</b>	<b>519.200</b>	<b>434.400</b>	<b>434.700</b>	<b>422.600</b>
<b>E16 = Laufendes Ergebnis aus Verwaltungstätigkeit</b>	<b>24.578</b>	<b>-240.000</b>	<b>-271.700</b>	<b>-192.500</b>	<b>-197.200</b>	<b>-186.500</b>
E17 + Zinserträge und sonstige Finanzerträge	0	0	0	0	0	0
E18 - Zinsaufwendungen und sonstige Finanzaufwendungen	0	0	0	0	0	0
<b>E19 = Saldo der Zins- und sonstigen Finanzerträge und -aufwendungen</b>	<b>0</b>	<b>0</b>	<b>0</b>	<b>0</b>	<b>0</b>	<b>0</b>
<b>E20 = Ordentliches Ergebnis</b>	<b>24.578</b>	<b>-240.000</b>	<b>-271.700</b>	<b>-192.500</b>	<b>-197.200</b>	<b>-186.500</b>
<b>E21 = Außerordentliches Ergebnis</b>	<b>0</b>	<b>0</b>	<b>0</b>	<b>0</b>	<b>0</b>	<b>0</b>
<b>E22 = Saldo aus internen Leistungsbeziehungen</b>	<b>0</b>	<b>0</b>	<b>0</b>	<b>0</b>	<b>0</b>	<b>0</b>
<b>E23 = Jahresergebnis (Jahresüberschuss/Jahresfehlbetrag) des Teilhaushalts</b>	<b>24.578</b>	<b>-240.000</b>	<b>-271.700</b>	<b>-192.500</b>	<b>-197.200</b>	<b>-186.500</b>
<b>F23 = Saldo der ordentlichen und außerordentlichen Ein- und Auszahlungen</b>	<b>21.924</b>	<b>-157.800</b>	<b>-195.000</b>	<b>-121.900</b>	<b>-131.000</b>	<b>-121.900</b>
F24 + Einzahlungen aus Investitionszuwendungen	9.360	71.400	32.000	0	0	0
F25 + Einzahlungen aus Beiträgen und ähnlichen Entgelten	349.866	73.500	44.500	733.500	223.500	563.500
F26 + sonstige Investitionseinzahlungen	0	0	0	0	0	0
<b>F27 = Summe der Einzahlungen aus Investitionstätigkeit</b>	<b>359.226</b>	<b>144.900</b>	<b>76.500</b>	<b>733.500</b>	<b>223.500</b>	<b>563.500</b>
F28 - Auszahlungen für immaterielle Güter	30	0	0	0	0	0
F29 - Auszahlungen für Sachanlagen	158.365	255.000	280.000	957.000	807.000	7.000
F30 - Auszahlungen für Finanzanlagen	0	0	0	0	0	0
F31 - Sonstige Investitionsauszahlungen	0	0	0	0	0	0
<b>F32 = Summe der Auszahlungen aus Investitionstätigkeit</b>	<b>158.395</b>	<b>255.000</b>	<b>280.000</b>	<b>957.000</b>	<b>807.000</b>	<b>7.000</b>
<b>F33 = Saldo der ordentlichen und außerordentlichen Ein- und Auszahlungen</b>	<b>200.831</b>	<b>-110.100</b>	<b>-203.500</b>	<b>-223.500</b>	<b>-583.500</b>	<b>556.500</b>
<b>F34 = Finanzmittelüberschuss/-fehlbetrag des Teilhaushalts</b>	<b>222.755</b>	<b>-267.900</b>	<b>-398.500</b>	<b>-345.400</b>	<b>-714.500</b>	<b>434.600</b>



**Produktkontenübersicht nach Produkten - 2023**

Produktbereich 51 Räumliche Planung und Entwicklung  
 Produktgruppe 511 Räumliche Planungs- und Entwicklungsmaßnahmen  
 Produkt 5114 Bauleitplanung, Vermessung, Umlegungsverfahren u. ä.

Konto	Ergebnis 2021	Ansatz 2022	Ansatz 2023	Planung 2024	Planung 2025	Planung 2026
1	2	3	4	5	6	7
<b>Erträge und Aufwendungen</b>						
<b>Aufwendungen</b>						
56255 Aufwendungen für die Erstellung von Bebauungsplänen, Planung und Vermessung	0	500	500	500	500	500
Summe Erträge	0	0	0	0	0	0
Summe Aufwendungen	0	500	500	500	500	500
Ableich Produkt 5114	0	500-	500-	500-	500-	500-





**Produktkontenübersicht nach Produkten - 2023**

Produktbereich 52 Bauen und Wohnen  
Produktgruppe 522 Wohnungsbauförderung  
Produkt 5221 Allgemeine Mietwohnungen

Konto	Ergebnis 2021	Ansatz 2022	Ansatz 2023	Planung 2024	Planung 2025	Planung 2026
1	2	3	4	5	6	7
<b>Erträge und Aufwendungen</b>						
<b>Erträge</b>						
44121 Mieten und Pachten - Mieteinnahmen	9.000	9.000	<b>9.000</b>	9.000	9.000	9.000
44122 Mieten und Pachten - Mietnebenkosten	2.027	2.000	<b>2.100</b>	2.100	2.100	2.100
<b>Aufwendungen</b>						
52210 Aufwendungen für Energie (Strom)	0	100	<b>200</b>	200	200	200
Erläuterung : Vorsichtshalber verdoppelt						
52220 Aufwendungen sonstige Kosten Wasser, Abwasser, Abfall, Steuern	912	1.400	<b>1.400</b>	1.400	1.400	1.400
52230 Aufwendungen für Heizkosten, Heizungswartungen, Schornsteinfeger	963	1.000	<b>4.000</b>	4.000	4.000	4.000
Erläuterung : Erstattung Heizkosten aus Abrechnung Gemeindezentrum Vorsichtshalber vervierfacht						
52313 Unterhaltungsaufwendungen für Gebäude und Einrichtungen	251	300	<b>300</b>	300	300	300
Summe Erträge	11.027	11.000	<b>11.100</b>	11.100	11.100	11.100
Summe Aufwendungen	2.126	2.800	<b>5.900</b>	5.900	5.900	5.900
Ableich Produkt 5221	8.901	8.200	<b>5.200</b>	5.200	5.200	5.200



**Produktkontenübersicht nach Produkten - 2023**

Produktbereich 52 Bauen und Wohnen  
 Produktgruppe 522 Wohnungsbauförderung  
**Produkt 5225 Bauplätze**

Konto	Ergebnis 2021	Ansatz 2022	Ansatz 2023	Planung 2024	Planung 2025	Planung 2026
1	2	3	4	5	6	7
<b>Erträge und Aufwendungen</b>						
<b>Aufwendungen</b>						
52220 Aufwendungen sonstige Kosten Wasser, Abwasser, Abfall, Steuern	819	900	<b>900</b>	900	900	900
52311 Unterhaltungsaufwendungen Grundstücke	8.682	0	<b>0</b>	0	0	0
<u>Erläuterung :</u> 2021: Ausbaubeiträge OD Westernohe, gemeindeeigene Grundstücke						
Summe Erträge	0	0	<b>0</b>	0	0	0
Summe Aufwendungen	9.501	900	<b>900</b>	900	900	900
Abgleich Produkt 5225	9.501-	900-	<b>900-</b>	900-	900-	900-



**Produktkontenübersicht nach Produkten - 2023**

Produktbereich 54 Verkehrsflächen und -anlagen  
 Produktgruppe 541 Gemeindestraßen  
 Produkt 5411 Gemeindestraßen

Konto	Ergebnis 2021	Ansatz 2022	Ansatz 2023	Planung 2024	Planung 2025	Planung 2026
1	2	3	4	5	6	7
<b>Erträge und Aufwendungen</b>						
<b>Erträge</b>						
41510 Erträge aus der Auflösung von Sonderposten aus Zuwendungen	1.429	1.400	<b>1.400</b>	1.400	1.400	1.400
43700 Erträge aus der Auflösung von Sonderposten für Beiträge und ähnliche Entgelte	95.390	89.200	<b>83.100</b>	78.000	73.800	72.400
<b>Aufwendungen</b>						
50* Personalkosten (Gesamt)	278	800	<b>1.000</b>	1.000	1.000	1.000
52210 Stromaufwendungen Straßenbeleuchtung <u>Erläuterung :</u> Vorsichtshalber verdoppelt	7.949	8.000	<b>16.000</b>	16.000	16.000	16.000
52220 Aufwendungen sonstige Kosten Wasser, Abwasser, Abfall, Steuern	403	500	<b>500</b>	500	500	500
52313 Unterhaltungsaufwendungen für Gebäude und Einrichtungen (Wartehalle)	0	200	<b>200</b>	200	200	200
52330 Aufwendungen für Straßen, Wege, Plätze und Verkehrslenkungsanlagen	0	2.000	<b>0</b>	0	0	0
52338 Aufwendungen. f. Unterh. Infrastrukturvermögen Straßen, Wege, Plätze, Verkehrslenkungsanlagen <u>Erläuterung :</u> 2021: Rissessanierung 6.800 EUR	8.402	5.000	<b>7.000</b>	7.000	7.000	7.000
52360 Aufwendungen für die Unterhaltung Straßenbeleuchtung <u>Erläuterung :</u> Wartungsarbeiten ab 2023 alle 2 Jahre; Reparaturen an Straßenlaternen pauschal 1.000,00 € 2022: evtl. Austausch Lampenköpfe 2023: Leuchtmittelwartung 6.500 EUR 2025: Leuchtmittelwartung 9.100 EUR	2.031	30.000	<b>7.500</b>	1.000	10.100	1.000
53* Abschreibungen (Gesamt)	138.168	125.300	<b>114.000</b>	103.800	95.400	93.200
56410 Aufwendungen für Versicherungsbeiträge <u>Erläuterung :</u> Erhöhung Versicherungsbeiträge für alleinstehende Gebäude - "Backhaus"	32	100	<b>300</b>	300	300	300
Summe Erträge	96.819	90.600	<b>84.500</b>	79.400	75.200	73.800
Summe Aufwendungen	157.262	171.900	<b>146.500</b>	129.800	130.500	119.200
Abgleich Produkt 5411	60.443-	81.300-	<b>62.000-</b>	50.400-	55.300-	45.400-



**Produktkontenübersicht nach Produkten - 2023**

Produktbereich 54 Verkehrsflächen und -anlagen  
 Produktgruppe 541 Gemeindestraßen  
 Produkt 5411 Gemeindestraßen

Konto	Ergebnis 2021	Ansatz 2022	Ansatz 2023	Planung 2024	Planung 2025	Planung 2026
1	2	3	4	5	6	7
<b>Aktiva</b>						
<b>Vermögenszugänge</b>						
<b>01300 Immaterielle Vermögensgegenstände aus geleisteten Zuwendungen als Nutzungsberechtigter</b>	30	0	0	0	0	0
<u>Erläuterung :</u> 2021: Eintragung Grunddienstbarkeit						
<b>04810 Grundstücke und grundstücksgleiche Rechte</b>	553	0	0	0	0	0
<u>Erläuterung :</u> 2021: Kosten Aufgebotsverfahren						
<b>04871 Straßenbeleuchtung mit Strom</b>	21.161	0	10.000	2.000	2.000	2.000
Maßnahme : 20 Erneuerung / Modernisierung <u>Erläuterung :</u> 2021: Erneuerung Straßenbeleuchtung OD 21.000,00 EUR 2023: Austausch Straßenbeleuchtung						
<b>0960004 Anlage im Bau "Waldstraße unterer Teil"</b>	0	0	0	200.000	800.000	0
Maßnahme : 6 Ausbau der Waldstr. (unterer Teil) <u>Erläuterung :</u> Kostenschätzung ca. 1.000.000,00 EUR - davon Planungskosten 91.000,00 EUR - reine Baukosten ca. 755.000,00 EUR - zzgl. Straßenbeleuchtung, Investitionskostenanteil VG-Werke etc. 150.000,00 EUR vorerst verschoben wg. Erschließung Oberwies u. Endausbau Heiligenstock						
<b>0960008 Anlage im Bau "Heiligenstock/Zum Bläuling</b>	3.513	50.000	50.000	270.000	0	0
<i>Verpflichtungsermächtigungen</i>	-	-	-	270.000	0	0
Maßnahme : 3 Endgültige Erschließung "Heiligenstock/Zum <u>Erläuterung :</u> in 2022 nicht ausgeführt 2023: Planungskosten 2024: Baukosten						
<b>0960017 Anlage im Bau "Erschließung NBG Oberwies"</b>	23.277	100.000	100.000	480.000	0	0
<i>Verpflichtungsermächtigungen</i>	-	-	-	480.000	0	0
Maßnahme : 9 Erstmalige Erschließung NBG Oberwies <u>Erläuterung :</u> 2021: erstmalige Erschließung NBG Oberwies - Planungskosten bisher 23.000 EUR 2022: Planungskosten 28.000 EUR 2023: Baukosten 2024: Baukosten						
Summe Vermögenszugänge	48.534	150.000	160.000	952.000	802.000	2.000
Summe Vermögensabgänge	0	0	0	0	0	0
Abgleich Produkt 5411	48.534	150.000	160.000	952.000	802.000	2.000
<i>Summe Verpflichtungsermächtigungen</i>	-	-	-	750.000	0	0



**Produktkontenübersicht nach Produkten - 2023**

Produktbereich 54 Verkehrsflächen und -anlagen  
 Produktgruppe 541 Gemeindestraßen  
**Produkt 5411 Gemeindestraßen**

Konto	Ergebnis 2021	Ansatz 2022	Ansatz 2023	Planung 2024	Planung 2025	Planung 2026
1	2	3	4	5	6	7
<b>Passiva</b>						
<b>Sonderposten; Kreditaufnahmen für Inv. u.ä.</b>						
<b>2332204 Anzahl. auf SoPo aus Beiträgen u.ä. Entgelten vom priv. Bereich "AiB Waldstr.(unterer Teil)"</b> Maßnahme : 6 Ausbau der Waldstr. (unterer Teil) <u>Erläuterung :</u> 2025: 1. VL WKB 2026: Rest	0	0	0	0	140.000	560.000
<b>2332208 Anzahl. auf SoPo aus Beiträgen u.ä. Entgelten vom priv. Bereich "AiB Heiligenstock/Zum Bläuling"</b> Maßnahme : 3 Endgültige Erschließung "Heiligenstock/Zum <u>Erläuterung :</u> 2024: VL Erschließungsbeiträge 2025: Rest Erschließungsbeiträge	0	0	0	260.000	30.000	0
<b>2332217 Anzahl. für Beiträge vom sonstigen privaten Bereich "AiB Erschließung NBG Oberwies"</b> Maßnahme : 9 Erstmalige Erschließung NBG Oberwies <u>Erläuterung :</u> 2024: VL Erschließungsbeiträge 2025: Rest Erschließungsbeiträge	0	0	0	470.000	50.000	0
Summe Sonderposten; Kreditaufnahmen für Inv. u.ä.	0	0	0	730.000	220.000	560.000
Summe Kredittilgungen für Investitionen	0	0	0	0	0	0
Abgleich Produkt 5411	0	0	0	730.000	220.000	560.000



**Produktkontenübersicht nach Produkten - 2023**

Produktbereich 54 Verkehrsflächen und -anlagen  
 Produktgruppe 541 Gemeinestraßen  
**Produkt 5414 Straßenoberflächenentwässerung**

Konto	Ergebnis 2021	Ansatz 2022	Ansatz 2023	Planung 2024	Planung 2025	Planung 2026
1	2	3	4	5	6	7
<b>Erträge und Aufwendungen</b>						
<b>Erträge</b>						
43700 Erträge aus der Auflösung von Sonderposten für Beiträge und ähnliche Entgelte	3.121	3.100	<b>3.100</b>	3.100	3.100	3.100
<b>Aufwendungen</b>						
52320 Sonstige Bewirtschaftungskosten - Oberflächenentwässerung	37.881	37.900	<b>37.900</b>	37.900	37.900	37.900
53* Abschreibungen (Gesamt)	5.005	5.100	<b>5.100</b>	5.100	5.100	5.100
Summe Erträge	3.121	3.100	<b>3.100</b>	3.100	3.100	3.100
Summe Aufwendungen	42.886	43.000	<b>43.000</b>	43.000	43.000	43.000
Abgleich Produkt 5414	39.765-	39.900-	<b>39.900-</b>	39.900-	39.900-	39.900-



**Produktkontenübersicht nach Produkten - 2023**

Produktbereich 54 Verkehrsflächen und -anlagen  
Produktgruppe 541 Gemeindestraßen  
Produkt 5415 Konzessionsabgaben

Konto	Ergebnis 2021	Ansatz 2022	Ansatz 2023	Planung 2024	Planung 2025	Planung 2026
1	2	3	4	5	6	7
<b>Erträge und Aufwendungen</b>						
<b>Erträge</b>						
46250 Erträge aus Konzessionsabgaben Strom und Gas von der EVM	22.574	25.000	<b>26.000</b>	26.000	26.000	26.000
Summe Erträge	22.574	25.000	<b>26.000</b>	26.000	26.000	26.000
Summe Aufwendungen	0	0	<b>0</b>	0	0	0
Abgleich Produkt 5415	22.574	25.000	<b>26.000</b>	26.000	26.000	26.000



## Produktkontenübersicht nach Produkten - 2023

Produktbereich 54 Verkehrsflächen und -anlagen  
 Produktgruppe 542 Kreisstraßen  
**Produkt 5421 Nebenanlagen Kreisstraßen**

Konto	Ergebnis 2021	Ansatz 2022	Ansatz 2023	Planung 2024	Planung 2025	Planung 2026
1	2	3	4	5	6	7
<b>Aktiva</b>						
<b>Vermögenszugänge</b>						
<b>0960016 Anlage im Bau "Nebenanlagen Dr.-Walter-Zoth-Allee"</b>	60.000	0	<b>5.000</b>	0	0	0
Maßnahme : 1 Nebenanlagen K46 Dr.-Walter-Zoth-Allee						
<u>Erläuterung :</u> 2023: Schlussrechnungen fehlen noch						
Summe Vermögenszugänge	60.000	0	<b>5.000</b>	0	0	0
Summe Vermögensabgänge	0	0	<b>0</b>	0	0	0
Abgleich Produkt 5421	60.000	0	<b>5.000</b>	0	0	0
<b>Passiva</b>						
<b>Sonderposten; Kreditaufnahmen für Inv. u.ä.</b>						
<b>2332216 Anzahl. für Beiträge vom sonstigen privaten Bereich "AiB Nebenanlagen Dr.-Walter-Zoth-Allee"</b>	0	30.000	<b>5.000</b>	0	0	0
Maßnahme : 1 Nebenanlagen K46 Dr.-Walter-Zoth-Allee						
<u>Erläuterung :</u> 2022: VL Anliegerbeiträge 2023: Rest Anliegerbeiträge						
Summe Sonderposten; Kreditaufnahmen für Inv. u.ä.	0	30.000	<b>5.000</b>	0	0	0
Summe Kredittilgungen für Investitionen	0	0	<b>0</b>	0	0	0
Abgleich Produkt 5421	0	30.000	<b>5.000</b>	0	0	0





**Produktkontenübersicht nach Produkten - 2023**

Produktbereich 54 Verkehrsflächen und -anlagen  
 Produktgruppe 543 Landesstraßen  
 Produkt 5431 Nebenanlagen Landesstraßen

Konto	Ergebnis 2021	Ansatz 2022	Ansatz 2023	Planung 2024	Planung 2025	Planung 2026
1	2	3	4	5	6	7
<b>Erträge und Aufwendungen</b>						
<b>Erträge</b>						
41510 Erträge aus der Auflösung von Sonderposten aus Zuwendungen	828	800	800	600	500	500
43700 Erträge aus der Auflösung von Sonderposten für Beiträge und ähnliche Entgelte	350	300	300	100	0	0
Erläuterung : Anlage im Bau noch nicht aktiviert (fehlende Schlussrechnungen) und daher auch noch nicht die Beiträge passiviert.						
<b>Aufwendungen</b>						
52220 Aufwendungen sonstige Kosten Wasser, Abwasser, Abfall, Steuern	91	100	100	100	100	100
52330 Aufwendungen f. Unterhaltung von Infrastrukturvermögen Brücken, Tunnel, Ing. techn. Anlagen	0	200	0	0	0	0
52338 Straßen, Wege, Plätze und Verkehrslenkungsanlagen	0	0	200	200	200	200
53* Abschreibungen (Gesamt)	1.151	1.200	1.200	900	500	500
Summe Erträge	1.178	1.100	1.100	700	500	500
Summe Aufwendungen	1.242	1.500	1.500	1.200	800	800
Abgleich Produkt 5431	64-	400-	400-	500-	300-	300-
<b>Aktiva</b>						
<b>Vermögenszugänge</b>						
0960014 Anlage im Bau "Nebenanlagen Ortsdurchfahrt"	40.000	50.000	40.000	0	0	0
Maßnahme : 4 Nebenanlagen OD (Produkt 5431)						
Erläuterung : Tatsächliche Kosten bis Ende 2021: 917.000,00 EUR 2021: Abschlag: 40.000,00 EUR 2022: Schlussvermessung, Investitionskostenanteil VG-Werke, Angleichungen - nicht vollständig 2023: Schlussvermessung, Investitionskostenanteil VG-Werke, Schlussrechnungen						
Summe Vermögenszugänge	40.000	50.000	40.000	0	0	0
Summe Vermögensabgänge	0	0	0	0	0	0
Abgleich Produkt 5431	40.000	50.000	40.000	0	0	0
<b>Passiva</b>						
<b>Sonderposten; Kreditaufnahmen für Inv. u.ä.</b>						
2331121 Anzahlungen auf Sonderposten aus Zuwendungen vom Land (Nebenanlagen OD)	0	0	32.000	0	0	0
Maßnahme : 4 Nebenanlagen OD (Produkt 5431)						



**Produktkontenübersicht nach Produkten - 2023**

Produktbereich 54 Verkehrsflächen und -anlagen  
 Produktgruppe 543 Landesstraßen  
**Produkt 5431 Nebenanlagen Landesstraßen**

Konto	Ergebnis 2021	Ansatz 2022	Ansatz 2023	Planung 2024	Planung 2025	Planung 2026
1	2	3	4	5	6	7
<b>Passiva</b>						
<b>Sonderposten; Kreditaufnahmen für Inv. u.ä.</b>						
<u>Erläuterung :</u>						
2023: Rest Landeszuwendung OD						
<b>2332214 Anzahl. auf SoPo aus Beiträgen u.ä. Entgelten vom priv. Bereich "AiB Nebenanlagen OD"</b>	425.241	0	<b>36.000</b>	0	0	0
Maßnahme : 4 Nebenanlagen OD (Produkt 5431)						
<u>Erläuterung :</u>						
2021: Ausbaubeiträge 425.000,00 EUR						
2023: Rest aus Stundungen Ausbaubeiträge per 31.12.2022						
Summe Sonderposten; Kreditaufnahmen für Inv. u.ä.	425.241	0	<b>68.000</b>	0	0	0
Summe Kredittilgungen für Investitionen	0	0	<b>0</b>	0	0	0
Abgleich Produkt 5431	425.241	0	<b>68.000</b>	0	0	0



**Produktkontenübersicht nach Produkten - 2023**

Produktbereich 54 Verkehrsflächen und -anlagen  
Produktgruppe 545 Straßenreinigung, Winterdienst  
Produkt 5451 Winterdienst

Konto	Ergebnis 2021	Ansatz 2022	Ansatz 2023	Planung 2024	Planung 2025	Planung 2026
1	2	3	4	5	6	7
<b>Erträge und Aufwendungen</b>						
<b>Aufwendungen</b>						
50* Personalkosten (Gesamt)	694	700	700	700	700	700
52338 Aufwendungen f. Unterh. Infrastrukturvermögen Straßen, Wege, Plätze, Verkehrslenkungsanlagen	9.376	10.000	5.000	5.000	5.000	5.000
Summe Erträge	0	0	0	0	0	0
Summe Aufwendungen	10.070	10.700	5.700	5.700	5.700	5.700
Abgleich Produkt 5451	10.070-	10.700-	5.700-	5.700-	5.700-	5.700-



**Produktkontenübersicht nach Produkten - 2023**

Produktbereich 55 Natur- und Landschaftspflege  
 Produktgruppe 551 öffentliches Grün, Landschaftsbau  
 Produkt 5511 öffentliche Anlagen

Konto	Ergebnis 2021	Ansatz 2022	Ansatz 2023	Planung 2024	Planung 2025	Planung 2026
1	2	3	4	5	6	7
<b>Erträge und Aufwendungen</b>						
<b>Erträge</b>						
46290 Sonstige Erträge (Spenden, Kleidercontainer etc.)	0	100	200	200	200	200
<b>Aufwendungen</b>						
50* Personalkosten (Gesamt)	5.638	11.800	11.900	11.900	11.900	11.900
52311 Unterhaltungsaufwendungen Grundstücke	13.938	3.000	8.000	8.000	8.000	8.000
<u>Erläuterung :</u>						
2021: Baumpflegemaßnahmen 9.000,00 EUR						
Ausbaubeiträge OD gemeindeeigenes Grundstück						
4.700,00 EUR						
52380 Aufw.f.Unterhalt.u.Bewirtsch.geringw. Geräte, Ausstatt.-,Ausrüstungs- u.Gebrauchsgegenst.	0	0	200	200	200	200
Summe Erträge	0	100	200	200	200	200
Summe Aufwendungen	19.576	14.800	20.100	20.100	20.100	20.100
Abgleich Produkt 5511	19.576-	14.700-	19.900-	19.900-	19.900-	19.900-



**Produktkontenübersicht nach Produkten - 2023**

Produktbereich 55 Natur- und Landschaftspflege  
 Produktgruppe 552 Natur- und Landschaftspflege  
 Produkt 5521 Gewässerunterhaltung

Konto	Ergebnis 2021	Ansatz 2022	Ansatz 2023	Planung 2024	Planung 2025	Planung 2026
1	2	3	4	5	6	7
<b>Erträge und Aufwendungen</b>						
<b>Erträge</b>						
41510 Erträge aus der Auflösung von Sonderposten aus Zuwendungen	12.849	12.800	<b>12.800</b>	12.800	12.800	12.800
<b>Aufwendungen</b>						
52311 Unterhaltungsaufwendungen Wasserläufe	0	15.000	<b>15.000</b>	5.000	5.000	5.000
<u>Erläuterung :</u> 2023: Mulchen u. Freischneiden von Gräben - in 2022 nicht ausgeführt						
<b>53* Abschreibungen (Gesamt)</b>	23.439	23.500	<b>23.500</b>	23.500	23.500	23.500
Summe Erträge	12.849	12.800	<b>12.800</b>	12.800	12.800	12.800
Summe Aufwendungen	23.439	38.500	<b>38.500</b>	28.500	28.500	28.500
Abgleich Produkt 5521	10.590-	25.700-	<b>25.700-</b>	15.700-	15.700-	15.700-



## Produktkontenübersicht nach Produkten - 2023

Produktbereich 55 Natur- und Landschaftspflege  
 Produktgruppe 553 Friedhofs- und Bestattungswesen  
 Produkt 5531 Friedhofswesen

Konto	Ergebnis 2021	Ansatz 2022	Ansatz 2023	Planung 2024	Planung 2025	Planung 2026
1	2	3	4	5	6	7
<b>Erträge und Aufwendungen</b>						
<b>Erträge</b>						
41441 Zuweisungen und Zuschüsse für lfd. Zwecke vom Bund - Kreisgräberfürsorge -	106	100	100	100	100	100
43224 Erträge für das Bestattungswesen	2.320	1.000	1.000	1.000	1.000	1.000
43900 Erträge aus der Auflösung von Sonderposten für Grabnutzungsentgelte	1.839	1.800	2.100	2.000	2.000	2.000
<b>Aufwendungen</b>						
50* Personalkosten (Gesamt)	1.906	2.700	2.800	2.800	2.800	2.800
52210 Aufwendungen für Energie (Strom)	126	300	600	600	600	600
Erläuterung : Vorsichtshalber verdoppelt						
52220 Aufwendungen sonstige Kosten Wasser, Abwasser, Abfall, Steuern	1.137	1.200	1.200	1.200	1.200	1.200
52311 Unterhaltungsaufwendungen Grundstücke	0	2.000	2.000	2.000	2.000	2.000
52313 Unterhaltungsaufwendungen für Gebäude und Einrichtungen	0	1.000	1.000	1.000	1.000	1.000
52380 Aufw.f.Unterhalt.u.Bewirtsch.geringw. Geräte, Ausstatt.-,Ausrüstungs- u.Gebrauchsgegenst.	44	200	200	200	200	200
52920 Aufwendungen Unternehmerleistungen für Grabherstellung	1.785	0	500	500	500	500
53* Abschreibungen (Gesamt)	1.602	1.800	1.800	600	600	500
56410 Aufwendungen für Versicherungsbeiträge	64	100	100	100	100	100
56420 Aufwendungen f. Beiträge zu Wirtschaftsverbänden, Berufsvertretungen und Vereinen	96	100	100	100	100	100
Summe Erträge	4.265	2.900	3.200	3.100	3.100	3.100
Summe Aufwendungen	6.760	9.400	10.300	9.100	9.100	9.000
Abgleich Produkt 5531	2.495-	6.500-	7.100-	6.000-	6.000-	5.900-
<b>Passiva</b>						
<b>Sonderposten; Kreditaufnahmen für Inv. u.ä.</b>						
23600 Grabnutzungsentgelte Maßnahme : 21 Grabnutzungsentgelte (5531)	2.750	3.500	3.500	3.500	3.500	3.500
Summe Sonderposten; Kreditaufnahmen für Inv. u.ä.	2.750	3.500	3.500	3.500	3.500	3.500
Summe Kredittilgungen für Investitionen	0	0	0	0	0	0
Abgleich Produkt 5531	2.750	3.500	3.500	3.500	3.500	3.500



**Produktkontenübersicht nach Produkten - 2023**

Produktbereich 55 Natur- und Landschaftspflege  
 Produktgruppe 555 Land- und Forstwirtschaft, Weinbau  
 Produkt 5551 Kommunale Forstwirtschaft

Konto	Ergebnis 2021	Ansatz 2022	Ansatz 2023	Planung 2024	Planung 2025	Planung 2026
1	2	3	4	5	6	7
<b>Erträge und Aufwendungen</b>						
<b>Erträge</b>						
41442 Zuw. und Zuschüsse für laufende Zwecke vom Land	196.531	15.000	<b>25.000</b>	25.000	25.000	25.000
Erläuterung :						
2021: Förderung 196.500,00 EUR						
2022: Förderung 62.000,00 EUR						
44110 Erträge aus Verkäufen von Vorräten 19% Umsatzsteuer	133.649	159.900	<b>50.000</b>	50.000	50.000	50.000
44117 Erträge aus Verkäufen von Vorräten 7% Umsatzsteuer	1.217	0	<b>6.000</b>	6.000	6.000	6.000
44121 Mieten und Pachten - Wildschadenverhütungspauschale	1.534	1.500	<b>1.500</b>	1.500	1.500	1.500
<b>Aufwendungen</b>						
52543 Personalkostenerstattung für Förster und Forstwirte an VG	27.359	49.000	<b>46.600</b>	46.600	46.600	46.600
52911 Sonstige Aufwendungen für Sachleistungen	16.657	23.000	<b>26.200</b>	26.200	26.200	26.200
52920 Sonstige Dienstleistungen (Kostenerstattung Forst- Unternehmerleistungen)	104.658	95.900	<b>32.800</b>	32.800	32.800	32.800
56210 Anteil Wildschdenverhütungspauschale	289	300	<b>300</b>	300	300	300
56410 Aufwendungen für Versicherungsbeiträge	147	200	<b>200</b>	200	200	200
56420 Beiträge zur Landwirtschaftlichen Berufsgenossenschaft u. z. Schutzgemeinschaft Deutscher Wald	4.492	4.600	<b>4.600</b>	4.600	4.600	4.600
56810 Sonstige laufende Aufwendungen (Grundsteuer)	809	800	<b>1.000</b>	1.000	1.000	1.000
Summe Erträge	332.931	176.400	<b>82.500</b>	82.500	82.500	82.500
Summe Aufwendungen	154.411	173.800	<b>111.700</b>	111.700	111.700	111.700
Abgleich Produkt 5551	178.520	2.600	<b>29.200-</b>	29.200-	29.200-	29.200-
<b>Aktiva</b>						
<b>Vermögenszugänge</b>						
02110 Unbebaute Grundstücke und grundstücksgleiche Rechte Mischwald	1.987	0	<b>0</b>	0	0	0
Erläuterung :						
2021: Ankauf Waldgrundstück 2.000, EUR						
2022: Ankauf Waldgrundstück 1.700 EUR						
Summe Vermögenszugänge	1.987	0	<b>0</b>	0	0	0
Summe Vermögensabgänge	0	0	<b>0</b>	0	0	0
Abgleich Produkt 5551	1.987	0	<b>0</b>	0	0	0



## Produktkontenübersicht nach Produkten - 2023

Produktbereich 55 Natur- und Landschaftspflege  
 Produktgruppe 555 Land- und Forstwirtschaft, Weinbau  
 Produkt 5553 Kommunale Landwirtschaft

Konto	Ergebnis 2021	Ansatz 2022	Ansatz 2023	Planung 2024	Planung 2025	Planung 2026
1	2	3	4	5	6	7
<b>Erträge und Aufwendungen</b>						
<b>Erträge</b>						
44121 Mieten und Pachten - Jagdpacht	5.624	5.600	<b>5.600</b>	5.600	5.600	5.600
Erläuterung : Jagdpacht						
44123 Mieten und Pachten - Pachteinahmen	7.199	7.100	<b>8.000</b>	8.000	8.000	8.000
Erläuterung : Landpacht 7.100 €						
<b>Aufwendungen</b>						
52220 Aufwendungen sonstige Kosten Wasser, Abwasser, Abfall, Steuern	361	400	<b>400</b>	400	400	400
52311 Unterhaltungsaufwendungen Grundstücke	0	400	<b>200</b>	200	200	200
56210 Weiterleitung Jagdpachtanteile	523	500	<b>500</b>	500	500	500
Summe Erträge	12.823	12.700	<b>13.600</b>	13.600	13.600	13.600
Summe Aufwendungen	884	1.300	<b>1.100</b>	1.100	1.100	1.100
Abgleich Produkt 5553	11.939	11.400	<b>12.500</b>	12.500	12.500	12.500
<b>Aktiva</b>						
<b>Vermögenszugänge</b>						
02340 Unbebaute Grundstücke und grundstücksgleiche Rechte Grünland	7.873	15.000	<b>25.000</b>	5.000	5.000	5.000
Maßnahme : 5 Landankauf (Produkt 5553) Erläuterung : 2022: Ankauf Grundstücke "Alte Garten" u.a. 2023: Ankauf Grundstücke						
Summe Vermögenszugänge	7.873	15.000	<b>25.000</b>	5.000	5.000	5.000
Summe Vermögensabgänge	0	0	<b>0</b>	0	0	0
Abgleich Produkt 5553	7.873	15.000	<b>25.000</b>	5.000	5.000	5.000





**Produktkontenübersicht nach Produkten - 2023**

Produktbereich 55 Natur- und Landschaftspflege  
 Produktgruppe 555 Land- und Forstwirtschaft, Weinbau  
 Produkt 5559 Feld- und Wirtschaftswege

Konto	Ergebnis 2021	Ansatz 2022	Ansatz 2023	Planung 2024	Planung 2025	Planung 2026
1	2	3	4	5	6	7
<b>Erträge und Aufwendungen</b>						
<b>Erträge</b>						
41510 Erträge aus der Auflösung von Sonderposten aus Zuwendungen	2.379	100	100	100	100	100
<b>Aufwendungen</b>						
52338 Aufwendungen f. Unterh. Infrastrukturvermögen Straßen, Wege, Plätze, Verkehrslenkungsanlagen	2.412	50.000	50.000	3.000	3.000	3.000
Erläuterung : 2022: Sanierung Wirtschaftswege 2023: Sanierung Wirtschaftswege						
53* Abschreibungen (Gesamt)	4.058	300	300	300	300	300
Summe Erträge	2.379	100	100	100	100	100
Summe Aufwendungen	1.646	50.300	50.300	3.300	3.300	3.300
Abgleich Produkt 5559	733	50.200	50.200	3.200	3.200	3.200



**Produktkontenübersicht nach Produkten - 2023**

Produktgruppe 573 Allgemeine Einrichtungen  
 Produkt 5731 Kommunale allgemeine Einrichtungen  
 Leistung 57314 Dorfgemeinschaftshaus

Konto	Ergebnis 2021	Ansatz 2022	Ansatz 2023	Planung 2024	Planung 2025	Planung 2026
1	2	3	4	5	6	7
<b>Erträge und Aufwendungen</b>						
<b>Erträge</b>						
41510 Erträge aus der Auflösung von Sonderposten aus Zuwendungen	3.125	3.100	<b>3.100</b>	3.100	3.100	3.100
43211 Erträge aus Benutzungsgebühren DGH incl. Nebenkosten	6.600	3.500	<b>3.500</b>	3.500	3.500	3.500
44124 Mieten und Pachten - Pachtnebenkosten Erläuterung : Erstattung Nebenkosten durch Förderverein	2.363	2.000	<b>2.000</b>	2.000	2.000	2.000
<b>Aufwendungen</b>						
50* Personalkosten (Gesamt)	1.459	3.100	<b>4.100</b>	4.100	4.100	4.100
52210 Aufwendungen für Energie (Strom) Erläuterung : Vorsichtshalber verdoppelt	2.677	3.200	<b>6.500</b>	6.500	6.500	6.500
52220 Aufwendungen sonstige Kosten Wasser, Abwasser, Abfall, Steuern	980	1.500	<b>1.500</b>	1.500	1.500	1.500
52230 Aufwendungen für Heizkosten, Heizungswartungen, Kehrgebühren Erläuterung : Vorsichtshalber vervierfacht	1.862	4.000	<b>16.000</b>	16.000	16.000	16.000
52311 Grundstücke	0	100	<b>100</b>	100	100	100
52313 Gebäude einschließlich der Bestandteile, die dem Gebäude zuzurechnen sind	1.618	1.000	<b>1.000</b>	1.000	1.000	1.000
52380 Unterhaltung geringwertige Wirtschaftsgüter u. sonst. Gebrauchsgegenstände Erläuterung : 2021: Stühle, Tische Innenhof 800,00 EUR	1.842	1.000	<b>1.000</b>	1.000	1.000	1.000
53* Abschreibungen (Gesamt)	33.462	33.300	<b>33.300</b>	33.300	33.300	32.600
56410 Versicherungsbeiträge	974	1.000	<b>1.100</b>	1.100	1.100	1.100
Summe Erträge	12.088	8.600	<b>8.600</b>	8.600	8.600	8.600
Summe Aufwendungen	44.874	48.200	<b>64.600</b>	64.600	64.600	63.900
Abgleich Produkt 57314	32.786-	39.600-	<b>56.000-</b>	56.000-	56.000-	55.300-
<b>Aktiva</b>						
<b>Vermögenszugänge</b>						
07300 Maschinen, technische Anlagen und Fahrzeuge - Betriebsvorrichtungen Maßnahme : 19 Gemeindezentrum (57314) Erläuterung : 2023: Errichtung PV-Anlage Dach Gemeindezentrum - in 2022 nicht ausgeführt	0	40.000	<b>50.000</b>	0	0	0



### Produktkontenübersicht nach Produkten - 2023

Produktgruppe 573 Allgemeine Einrichtungen  
Produkt 5731 Kommunale allgemeine Einrichtungen  
Leistung 57314 Dorfgemeinschaftshaus

Konto	Ergebnis 2021	Ansatz 2022	Ansatz 2023	Planung 2024	Planung 2025	Planung 2026
1	2	3	4	5	6	7
<b>Aktiva</b>						
Summe Vermögenszugänge	0	40.000	50.000	0	0	0
Summe Vermögensabgänge	0	0	0	0	0	0
Abgleich Produkt 57314	0	40.000	50.000	0	0	0



**Produktkontenübersicht nach Produkten - 2023**

Produktgruppe 573 Allgemeine Einrichtungen  
 Produkt 5731 Kommunale allgemeine Einrichtungen  
 Leistung 57315 Backhaus

Konto	Ergebnis 2021	Ansatz 2022	Ansatz 2023	Planung 2024	Planung 2025	Planung 2026
1	2	3	4	5	6	7
<b>Erträge und Aufwendungen</b>						
<b>Erträge</b>						
41510 Erträge aus der Auflösung von Sonderposten aus Zuwendungen	188	100	100	100	100	100
<b>Aufwendungen</b>						
52210 Aufwendungen für Energie (Strom)	234	300	600	600	600	600
<u>Erläuterung :</u> Vorsichtshalber verdoppelt						
52220 Aufwendungen sonstige Kosten Wasser, Abwasser, Abfall, Steuern	119	200	200	200	200	200
52311 Unterhaltungsaufwendungen Grundstücke	6.154	0	0	0	0	0
<u>Erläuterung :</u> 2021: Ausbaubeitrag OD gemeindeeigene Grundstücke						
52313 Unterhaltungsaufwendungen für Gebäude und Einrichtungen	0	2.700	3.000	200	200	200
<u>Erläuterung :</u> 2023: Einbau Toilette u. Schornstein 3.000,00 EUR - in 2022 nicht ausgeführt						
52380 Aufw.f.Unterhalt.u.Bewirtsch.geringw. Geräte, Ausstatt.-,Ausrüstungs- u.Gebrauchsgegenst.	0	100	100	100	100	100
53* Abschreibungen (Gesamt)	620	700	700	700	700	700
56410 Aufwendungen für Versicherungsbeiträge	32	100	100	100	100	100
Summe Erträge	188	100	100	100	100	100
Summe Aufwendungen	7.159	4.100	4.700	1.900	1.900	1.900
Abgleich Produkt 57315	6.971-	4.000-	4.600-	1.800-	1.800-	1.800-



### Produktkontenübersicht nach Produkten - 2023

Produktgruppe 573 Allgemeine Einrichtungen  
Produkt 5731 Kommunale allgemeine Einrichtungen  
Leistung 57316 Dorf- und Festplätze

Konto	Ergebnis 2021	Ansatz 2022	Ansatz 2023	Planung 2024	Planung 2025	Planung 2026
1	2	3	4	5	6	7
<b>Erträge und Aufwendungen</b>						
<b>Aufwendungen</b>						
52220 Aufwendungen sonstige Kosten Wasser, Abwasser, Abfall, Steuern	280	300	300	300	300	300
53* Abschreibungen (Gesamt)	3.219	3.300	3.300	3.300	3.300	3.300
Summe Erträge	0	0	0	0	0	0
Summe Aufwendungen	3.499	3.600	3.600	3.600	3.600	3.600
Abgleich Produkt 57316	3.499-	3.600-	3.600-	3.600-	3.600-	3.600-



## Produktkontenübersicht nach Produkten - 2023

Produktgruppe 573 Allgemeine Einrichtungen  
 Produkt 5731 Kommunale allgemeine Einrichtungen  
 Leistung 57318 Brunnen

Konto	Ergebnis 2021	Ansatz 2022	Ansatz 2023	Planung 2024	Planung 2025	Planung 2026
1	2	3	4	5	6	7
<b>Erträge und Aufwendungen</b>						
<b>Aufwendungen</b>						
52220 Aufwendungen sonstige Kosten Wasser, Abwasser, Abfall, Steuern - Brunnenplatz Gallpüsch	278	300	300	300	300	300
52313 Unterhaltungsaufwendungen für Gebäude und Einrichtungen Erläuterung : 2023: Sanierung Brunnen	201	3.000	3.000	1.000	1.000	1.000
53* Abschreibungen (Gesamt)	58	0	0	0	0	0
Summe Erträge	0	0	0	0	0	0
Summe Aufwendungen	537	3.300	3.300	1.300	1.300	1.300
Abgleich Produkt 57318	537-	3.300-	3.300-	1.300-	1.300-	1.300-




**Produktkontenübersicht nach Produkten - 2023**

Produktgruppe 573 Allgemeine Einrichtungen  
 Produkt 5731 Kommunale allgemeine Einrichtungen  
 Leistung 57319 Grillhütten u. a.

Konto	Ergebnis 2021	Ansatz 2022	Ansatz 2023	Planung 2024	Planung 2025	Planung 2026
1	2	3	4	5	6	7
<b>Erträge und Aufwendungen</b>						
<b>Erträge</b>						
43213 Einz. Öffentlich - rechtliche Leistungsentgelte Grillhütte	534	600	<b>600</b>	600	600	600
<b>Aufwendungen</b>						
50* Personalkosten (Gesamt)	0	400	<b>400</b>	400	400	400
52220 Aufwendungen sonstige Kosten Wasser, Abwasser, Abfall, Steuern	92	200	<b>200</b>	200	200	200
52230 Aufwendungen für Heizkosten, Heizungswartungen, Schornsteinfeger	0	300	<b>300</b>	300	300	300
<u>Erläuterung :</u> Nicht von Gasknappheit betroffen, daher keine Erhöhung eingebucht						
52313 Unterhaltungsaufwendungen für Gebäude und Einrichtungen	1.837	5.000	<b>5.000</b>	200	200	200
<u>Erläuterung :</u> 2021: u.a. Gasofen u. Wasserleitung repariert 2023: div. Unterhaltungsmaßnahmen - in 2022 nicht ausgeführt						
52380 Unterhaltung geringwertige Wirtschaftsgüter u. sonst. Gebrauchsgegenstände	0	100	<b>100</b>	100	100	100
53* Abschreibungen (Gesamt)	340	400	<b>400</b>	400	400	400
56410 Aufwendungen für Versicherungsbeiträge	57	100	<b>600</b>	600	600	600
<u>Erläuterung :</u> Deutlich erhöhte Versicherungsbeiträge für "alleinstehende" Objekte (erhöhtes Risiko)						
Summe Erträge	534	600	<b>600</b>	600	600	600
Summe Aufwendungen	2.326	6.500	<b>7.000</b>	2.200	2.200	2.200
Abgleich Produkt 57319	1.792-	5.900-	<b>6.400-</b>	1.600-	1.600-	1.600-







**Teilhaushalt 3**

**Ortsgemeinde Westernohe**

**2023**





## Teilergebnis- und Teilfinanzhaushalt 2023

## Teilhaushalt 3 Zentrale Finanzdienstleistungen

	Ergebnis 2021	Ansatz 2022	Ansatz 2023	Ansatz 2024	Ansatz 2025	Ansatz 2026
	1	2	3	4	5	6
E1 + Steuern und ähnliche Abgaben	1.432.268	1.997.900	2.068.700	2.095.300	2.129.300	2.155.300
E2 + Zuwendungen, allgemeine Umlagen und sonstige Transfererträge	0	0	0	0	0	0
E3 + Erträge der sozialen Sicherung	0	0	0	0	0	0
E4 + Öffentlich-rechtliche Leistungsentgelte	0	0	0	0	0	0
E5 + Privatrechtliche Leistungsentgelte	0	0	0	0	0	0
E6 + Kostenerstattungen und Kostenumlagen	0	0	0	0	0	0
E7 + Sonstige laufende Erträge	0	0	0	0	0	0
<b>E8 = Summe der laufenden Erträge aus Verwaltungstätigkeit</b>	<b>1.432.268</b>	<b>1.997.900</b>	<b>2.068.700</b>	<b>2.095.300</b>	<b>2.129.300</b>	<b>2.155.300</b>
E9 - Personal- und Versorgungsaufwendungen	0	0	0	0	0	0
E10 - Aufwendungen für Sach- und Dienstleistungen	0	0	0	0	0	0
E11 - Abschreibungen	18.801	0	0	0	0	0
E12 - Zuwendungen, Umlagen und sonstige Transferaufwendungen	1.469.783	1.120.200	1.991.200	1.572.700	1.548.500	1.572.500
E13 - Aufwendungen der sozialen Sicherung	0	0	0	0	0	0
E14 - Sonstige laufende Aufwendungen	0	0	0	0	0	0
<b>E15 = Summe der laufenden Aufwendungen aus Verwaltungstätigkeit</b>	<b>1.488.584</b>	<b>1.120.200</b>	<b>1.991.200</b>	<b>1.572.700</b>	<b>1.548.500</b>	<b>1.572.500</b>
<b>E16 = Laufendes Ergebnis aus Verwaltungstätigkeit</b>	<b>-56.316</b>	<b>877.700</b>	<b>77.500</b>	<b>522.600</b>	<b>580.800</b>	<b>582.800</b>
E17 + Zinserträge und sonstige Finanzerträge	539	400	60.200	60.200	60.200	60.200
E18 - Zinsaufwendungen und sonstige Finanzaufwendungen	1.471	100	100	100	100	100
<b>E19 = Saldo der Zins- und sonstigen Finanzerträge und -aufwendungen</b>	<b>-932</b>	<b>300</b>	<b>60.100</b>	<b>60.100</b>	<b>60.100</b>	<b>60.100</b>
<b>E20 = Ordentliches Ergebnis</b>	<b>-57.248</b>	<b>878.000</b>	<b>137.600</b>	<b>582.700</b>	<b>640.900</b>	<b>642.900</b>
<b>E21 = Außerordentliches Ergebnis</b>	<b>0</b>	<b>0</b>	<b>0</b>	<b>0</b>	<b>0</b>	<b>0</b>
<b>E22 = Saldo aus internen Leistungsbeziehungen</b>	<b>0</b>	<b>0</b>	<b>0</b>	<b>0</b>	<b>0</b>	<b>0</b>
<b>E23 = Jahresergebnis (Jahresüberschuss/Jahresfehlbetrag) des Teilhaushalts</b>	<b>-57.248</b>	<b>878.000</b>	<b>137.600</b>	<b>582.700</b>	<b>640.900</b>	<b>642.900</b>
<b>F23 = Saldo der ordentlichen und außerordentlichen Ein- und Auszahlungen</b>	<b>-51.239</b>	<b>841.600</b>	<b>137.600</b>	<b>582.700</b>	<b>640.900</b>	<b>642.900</b>
F24 + Einzahlungen aus Investitionszuwendungen	0	0	0	0	0	0
F25 + Einzahlungen aus Beiträgen und ähnlichen Entgelten	0	0	0	0	0	0
F26 + sonstige Investitionseinzahlungen	0	0	0	0	0	0
<b>F27 = Summe der Einzahlungen aus Investitionstätigkeit</b>	<b>0</b>	<b>0</b>	<b>0</b>	<b>0</b>	<b>0</b>	<b>0</b>
F28 - Auszahlungen für immaterielle Güter	0	0	0	0	0	0
F29 - Auszahlungen für Sachanlagen	0	0	0	0	0	0
F30 - Auszahlungen für Finanzanlagen	0	0	0	0	0	0
F31 - Sonstige Investitionsauszahlungen	0	0	0	0	0	0
<b>F32 = Summe der Auszahlungen aus Investitionstätigkeit</b>	<b>0</b>	<b>0</b>	<b>0</b>	<b>0</b>	<b>0</b>	<b>0</b>
<b>F33 = Saldo der ordentlichen und außerordentlichen Ein- und Auszahlungen</b>	<b>0</b>	<b>0</b>	<b>0</b>	<b>0</b>	<b>0</b>	<b>0</b>
<b>F34 = Finanzmittelüberschuss/-fehlbetrag des Teilhaushalts</b>	<b>-51.239</b>	<b>841.600</b>	<b>137.600</b>	<b>582.700</b>	<b>640.900</b>	<b>642.900</b>



## Produktkontenübersicht nach Produkten - 2023

Produktbereich 61 Allgemeine Finanzwirtschaft  
 Produktgruppe 611 Steuern, allgem. Zuweisungen und allgem. Umlagen  
 Produkt 6110 Steuern, allgem. Zuweisungen und allgem. Umlagen

Konto	Ergebnis 2021	Ansatz 2022	Ansatz 2023	Planung 2024	Planung 2025	Planung 2026
1	2	3	4	5	6	7
<b>Erträge und Aufwendungen</b>						
<b>Erträge</b>						
40110 Erträge aus der Grundsteuer A	2.533	2.500	<b>2.800</b>	2.800	2.800	2.800
40120 Erträge aus der Grundsteuer B	97.270	95.000	<b>123.500</b>	123.500	123.500	123.500
40130 Erträge aus der Gewerbesteuer	625.212	1.200.000	<b>1.200.000</b>	1.200.000	1.200.000	1.200.000
Erläuterung :						
2021: IST-Ergebnis 625.000,00 EUR						
2022: IST-Ergebnis 2.084.371,36 EUR						
2023: VZ 1.591.552 EUR						
40210 Gemeindeanteil an der Einkommensteuer	515.610	525.300	<b>551.700</b>	575.000	602.000	624.000
40220 Gemeindeanteil an der Umsatzsteuer	134.215	115.800	<b>121.600</b>	127.000	131.000	133.000
40330 Erträge aus der Hundesteuer	5.175	5.000	<b>5.000</b>	5.000	5.000	5.000
40521 Ausgleichszahlungen Land -Familienleistungen-	52.254	54.300	<b>64.100</b>	62.000	65.000	67.000
<b>Aufwendungen</b>						
54310 Gewerbesteuerumlage	60.360	115.100	<b>110.600</b>	110.600	110.600	110.600
54412 Finanzausgleichsumlage	76.624	80.900	<b>42.000</b>	85.000	42.000	42.000
54421 Kreisumlage	756.198	524.400	<b>1.043.200</b>	781.300	792.000	805.600
54423 Verbandsgemeindeumlage	576.601	399.800	<b>795.400</b>	595.800	603.900	614.300
Summe Erträge	1.432.269	1.997.900	<b>2.068.700</b>	2.095.300	2.129.300	2.155.300
Summe Aufwendungen	1.469.783	1.120.200	<b>1.991.200</b>	1.572.700	1.548.500	1.572.500
Abgleich Produkt 6110	37.514-	877.700	<b>77.500</b>	522.600	580.800	582.800



**Produktkontenübersicht nach Produkten - 2023**

Produktbereich 61 Allgemeine Finanzwirtschaft  
 Produktgruppe 612 sonstige allgem. Finanzwirtschaft  
 Produkt 6120 sonstige allgem. Finanzwirtschaft

Konto	Ergebnis 2021	Ansatz 2022	Ansatz 2023	Planung 2024	Planung 2025	Planung 2026
1	2	3	4	5	6	7
<b>Erträge und Aufwendungen</b>						
<b>Erträge</b>						
47151 Zinserträge von Banken (Bankenguthaben)	539	100	30.000	30.000	30.000	30.000
<u>Erläuterung :</u> Zinserträge nach Negativzinsphase stark erholt						
47152 Zinserträge von Sparkassen (Sparkassenguthaben)	0	100	30.000	30.000	30.000	30.000
<u>Erläuterung :</u> Zinserträge nach Negativzinsphase stark erholt						
47200 Erträge aus Stundungszinsen u.ä. Zinsen / Verspätungszuschläge	0	100	100	100	100	100
47920 Vollverzinsung aus Gewerbesteuer (§ 233a AO)	0	100	100	100	100	100
<b>Aufwendungen</b>						
53* Abschreibungen (Gesamt)	104	0	0	0	0	0
57910 Zinsaufwendungen aus der Vollverzinsung der Gewerbesteuer (§233a AO)	138	100	100	100	100	100
Summe Erträge	539	400	60.200	60.200	60.200	60.200
Summe Aufwendungen	242	100	100	100	100	100
Abgleich Produkt 6120	297	300	60.100	60.100	60.100	60.100