


Haushaltssatzung und Haushaltsplan

für das Haushaltsjahr
2023



**Ortsgemeinde
Waigandshain**

VERBANDSGEMEINDE



RENNEROD

Inhaltsverzeichnis
zum Haushaltsplan der Ortsgemeinde
Waigandshain
2023

	Seite
1. Haushaltssatzung	3
2. Auszug aus der Sitzungsniederschrift	7
3. Vorbericht	9
4. Investitionsprogramm	13
5. Übersicht Entwicklung Jahresergebnisse	19
6. Übersicht Entwicklung Finanzergebnisse	20
7. Übersicht über die Entwicklung des Eigenkapitals	21
8. Übersicht über die dauernde Leistungsfähigkeit "freie Spitze"	22
9. Verpflichtungsermächtigungen	23
10. Übersicht Stand der Kreditaufnahmen	24
11. Forderungsübersicht	25
12. Verbindlichkeitenübersicht	29
13. Übersicht über die Bewirtschaftungsregeln	33
14. Letzte beschlossene Bilanz	35
15. Übersicht über die Produkte und Leistungen	37
16. Gesamtergebnis-/Gesamtfinanzhaushalt	39
17. Teilhaushalt 1	43
18. Teilhaushalt 2	59
19. Teilhaushalt 3	87

**Haushaltssatzung der Ortsgemeinde
Waigandshain
für das Haushaltsjahr 2023 vom 12.04.2023**

Der Gemeinderat hat auf Grund von § 95 Gemeindeordnung in der derzeit geltenden Fassung folgende Haushaltssatzung beschlossen:

§ 1 Ergebnis- und Finanzhaushalt

Festgesetzt werden:

1. im Ergebnishaushalt

der Gesamtbetrag der Erträge auf	563.700,00 €
der Gesamtbetrag der Aufwendungen auf	664.150,00 €
<u>der Jahresüberschuss/Jahresfehlbetrag auf</u>	<u>-100.450,00 €</u>

2. im Finanzhaushalt

der Saldo der ordentlichen Ein- und Auszahlungen auf	-45.850,00 €
die Einzahlungen aus Investitionstätigkeit auf	200,00 €
die Auszahlungen aus Investitionstätigkeit auf	200.000,00 €
<u>der Saldo der Ein- und Auszahlungen aus Investitionstätigkeit auf</u>	<u>-199.800,00 €</u>
der Saldo der Ein- und Auszahlungen aus Finanzierungstätigkeit auf	245.650,00 €

§ 2 Gesamtbetrag der vorgesehenen Kredite

Der Gesamtbetrag der vorgesehenen Kredite, deren Aufnahme zur Finanzierung von Investitionen und Investitionsförderungsmaßnahmen erforderlich ist, wird festgesetzt für

zinslose Kredite auf	- €
verzinsten Kredite auf	- €
zusammen auf	- €

§ 3 Verpflichtungsermächtigungen

Der Gesamtbetrag der Ermächtigungen zum Eingehen von Verpflichtungen, die in künftigen Haushaltsjahren zu Auszahlungen für Investitionen und Investitionsförderungsmaßnahmen (Verpflichtungsermächtigungen) führen können, wird festgesetzt auf

135.000,00 €

Die Summe der Verpflichtungsermächtigungen, für die in den künftigen Haushaltsjahren voraussichtlich Investitionskredite aufgenommen werden müssen, beläuft sich auf

- €

§ 4 Höchstbetrag der Kredite zur Liquiditätssicherung

Der Höchstbetrag der Kredite zur Liquiditätssicherung wird festgesetzt auf - €

§ 5 Steuersätze

Die Steuersätze für die Gemeindesteuern werden wie folgt festgesetzt:

- Grundsteuer A auf	345%
- Grundsteuer B auf	465%
- Gewerbesteuer auf	380%

Die Hundesteuer beträgt für Hunde, die innerhalb des Gemeindegebietes gehalten werden

- für den ersten Hund auf	50,00 €
- für den zweiten Hund auf	75,00 €
- für jeden weiteren Hund auf	100,00 €
- für den ersten gefährlichen Hund auf	500,00 €
- für den zweiten gefährlichen Hund auf	750,00 €
- für jeden weiteren gefährlichen Hund auf	1.000,00 €

§ 6 Eigenkapital

Der Stand des Eigenkapitals zum	31.12.2021	betrug	3.631.168,06 €
Der voraussichtliche Stand des Eigenkapitals zum	31.12.2022	beträgt	3.783.593,88 €
und zum	31.12.2023		3.683.143,88 €

§ 7 Wertgrenze für Investitionen

Investitionen oberhalb der Wertgrenze von **3.000,00 €** sind in der Investitionsübersicht einzeln darzustellen.

§ 8 Altersteilzeit

Die Bewilligung von Altersteilzeit für Beamtinnen und Beamten wird in 0 Fällen zugelassen.

Die Bewilligung von Altersteilzeit für Arbeitnehmerinnen und Arbeitnehmer wird in 0 Fällen zugelassen.

Waigandshain , den 12.04.2023

Jürgen Höppner
Ortsbürgermeister

Die Haushaltssatzung ist gemäß § 97 Abs. 2 GemO der Aufsichtsbehörde mit Schreiben vom _____ vorgelegt worden. Sie enthält keine genehmigungspflichtigen Teile.

Der Haushaltsplan liegt zur Einsichtnahme

vom _____ bis _____

während der allgemeinen Dienststunden der Verbandsgemeindeverwaltung in 56477 Rennerod, Hauptstr. 55, Zimmer 104 öffentlich aus.

Rennerod, den _____

Verbandsgemeindeverwaltung Rennerod
gez.

Jürgen Höppner
Ortsbürgermeister

Auszug aus der Niederschrift über die Gemeinderatssitzung vom 12.04.2023

Waigandshain , den 12.04.2023

Die Ratsmitglieder sowie die Beigeordneten waren vom Ortsbürgermeister am _____ unter schriftlicher Mitteilung der Tagesordnung zu einer **Gemeinderatssitzung** auf

Mittwoch , den 12.04.2023 **Uhr** , einberufen worden.

Ort, Tag und Stunde der Sitzung sowie die Tagesordnung sind gleichzeitig mit der Einladung ortsüblich bekanntgemacht geworden.

Anwesend:	Ratsmitglied:	Folgende Ratsmitglieder fehlen:
1. als Vorsitzender:		1.
Ortsbürgermeister	ja	2.
Höppner, Jürgen		3.
		4.
		5.
2. als Beigeordnete:		
Wiederstein, Jörg	ja	
Uhr, Joachim	ja	
3. als Ratsmitglieder:		4. Als Schriftführer:
1. Jung, Markus		_____
2. Müller-Fuhländler, Christiane		
3. Oelke, Hans-Georg		
4. Schäfer, Wolfgang		
		5. Außerdem waren anwesend:
		<u>Juliane Kraemer VGV Rennerod</u>

Da von der gesetzlichen Zahl der Ratsmitglieder (7) mehr als die Hälfte anwesend ist, ist der Gemeinderat beschlussfähig.

Die Tagesordnung wurde wie folgt erledigt:

Zu Punkt - - der Tagesordnung:

Beratung und Beschlussfassung der Haushaltssatzung für das Haushaltsjahr

2023

Beschluss:

Die Haushaltssatzung für das Jahr **2023** wird wie folgt beschlossen:
 Der Haushaltsplan für das Jahr **2023** wird im

Ergebnishaushalt

in den Erträgen auf	563.700,00 €
in den Aufwendungen auf	664.150,00 €
Saldo	-100.450,00 €

Finanzhaushalt

der Saldo der ordentlichen Ein- und Auszahlungen auf	-45.850,00 €
der Saldo der Ein- und Auszahlungen aus Investitionstätigkeit auf	-199.800,00 €
der Saldo der Ein- und Auszahlungen aus Finanzierungstätigkeit auf	245.650,00 €

festgesetzt.

Veränderung des Finanzmittelbestandes: **-245.650,00 €**

Die Steuerhebesätze werden wie folgt festgesetzt:**Grundsteuer:**

a.)	für land- und forstwirtschaftliche Betriebe (A)	345%
b.)	für bebaute und bebaubare Grundstücke (B)	465%
c.)	Gewerbsteuer nach Ertrag	380%

Hundesteuer:

(jährlich)

	Hunde	gefährliche Hunde
1. Hund:	50,00 €	500,00 €
2. Hund:	75,00 €	750,00 €
jeder weitere Hund:	100,00 €	1.000,00 €

Verpflichtungsermächtigungen werden i.H.v. **135.000,00 €** ~~veranschlagt/~~ nicht veranschlagt.

Kreditaufnahmen werden i. H. v. **- €** ~~veranschlagt/~~ nicht veranschlagt.

Ergebnis der Abstimmung:

Einstimmig (oder) dafür____, dagegen____, Enthaltungen____.

gez.: Unterschriften

Rennerod, den_____

Verbandsgemeindeverwaltung

Rennerod

Im Auftrag:

 Juliane Kraemer

Vorbericht zum Haushaltsplan der Ortsgemeinde Waigandshain

Allgemeine Vorbemerkungen:

Nach § 6 GemHVO soll der Vorbericht einen Überblick über die Entwicklung der Haushaltswirtschaft im Haushaltsjahr unter Einbeziehung der beiden Haushaltsvorjahre geben. Außerdem sollen die durch den Haushalt gesetzten Rahmenbedingungen erläutert werden und schließlich soll ein Ausblick auf die wesentlichen Veränderungen gegeben werden.

Insbesondere ist darzustellen:

1. Entwicklung der Jahresergebnisse (Fehlbetrag / Überschuss)

Im Zentrum der Haushaltsplanung steht der Ergebnisplan. Dort werden insbesondere die geplanten Aufwendungen und Erträge aus laufender Verwaltungstätigkeit incl. Abschreibung auf abnutzbares Vermögen ausgewiesen. Gegenüber dem kameralen Rechnungssystem wird der Ressourcenverbrauch vollständig erfasst, d. h. mit Abschreibungen, Rückstellungen und zwar periodengerecht nach dem Zeitpunkt der Entstehung und nicht wie bisher, nach dem Zeitpunkt der Zahlung.

Die Jahresergebnisse 2018-2022 lagen allesamt im positiven Bereich. Im Planjahr 2023 wird jedoch mit einem Fehlbetrag in Höhe von 100.450 € gerechnet. Erhöhte Sach- und Unterhaltungskosten sind ursächlich für den erwarteten Fehlbetrag. Die Folgejahre 2024 - 2026 sind nach aktueller Planung wieder im positiven Bereich.

2. Entwicklung der Finanzmittelüberschüsse / Finanzmittelfehlbeträge:

Der Finanzmittelüberschuss / Finanzmittelfehlbetrag spiegelt annähernd den früheren kammeralen Haushalt wider und stellt den Zufluss bzw. den Abfluss von Geldmitteln dar. Überschüsse fließen den sog. liquiden Mitteln zu, Fehlbeträge müssen durch Entnahmen aus den liquiden Mitteln, durch Kassen- oder Investitionskredite ausgeglichen werden. Die Finanzmittelveränderungen sind üblicherweise eng an die Jahresergebnisse gekoppelt.

Im Finanzhaushalt konnten in den Jahren 2018-2022 teils deutliche Überschüsse im laufenden Geschäft erwirtschaftet werden. Im Planjahr 2023 muss mit einem leichten Fehlbetrag in Höhe von 45.850€ gerechnet werden. In den kommenden Jahren 2024 - 2026 ist bisher wieder mit Überschüssen zu rechnen, da dort bisher keine größeren Maßnahmen angesetzt sind.

3. Investitionen / Investitionsförderungsmaßnahmen und die damit verbundenen Haushaltsveränderungen

Mit Änderung der Gemeindehaushaltsverordnung sind Investitionen jetzt gesondert darzustellen. Im Anhang zu diesem Vorbericht findet sich die Investitionsübersicht der Ortsgemeinde Waigandshain.

4. Wesentliche Erträge und Aufwendungen

Erträge:	
Grundsteuer B	38.800,00 €
Gewerbsteuer	50.000,00 €
Gemeindeanteil an der Einkommensteuer	110.800,00 €
Ausgleichsleistungen	12.800,00 €
Gemeindeanteil an der Umsatzsteuer	13.900,00 €
Schlüsselzuweisung A (41111)	26.100,00 €
Auflösung Sonderposten	11.200,00 €
Holzverkauf	62.600,00 €
Konzessionsabgaben	5.000,00 €
Pacht Windpark	161.800,00 €
Landeszufwendung Wiederaufforstung	19.000,00 €
Schlüsselzuweisung B	12.700,00 €

Aufwendungen:	
Verbandsgemeindeumlage	72.100,00 €
Kreisumlage	94.600,00 €
Gewerbsteuerumlage	4.700,00 €
Abschreibungen	75.000,00 €
Personalkosten	13.900,00 €
Reparaturen am Backhaus	7.500,00 €
Umlage Personal- u. Unterhaltungskosten KITA Rehe	7.000,00 €
Sanierung Wirtschaftswege	10.000,00 €
Neugestaltung Bepflanzung u. Absicherung Böschung Feuerwehrgerätehaus	8.000,00 €
Flächennutzungsplan Photovoltaik u. Planung Neubaugebiet	60.000,00 €
Sach- und Personalkosten Forst	136.200,00 €
Instandhaltung Vorfluter	10.000,00 €
div. Reparaturen u. Erneuerungen am DGH u. Grundstück	34.200,00 €
Zuschüsse Ausflüge u. Dorffest 60 Jahre Freiw. Feuerwehr	33.500,00 €

5a. Steuereckdaten:

Grundsteuer A	345%
Grundsteuer B	465%
Gewerbsteuer	380%
für den ersten Hund	50,00 €
für den zweiten Hund	75,00 €
für jeden weiteren Hund	100,00 €
für den ersten gefährlichen Hund	500,00 €
für den zweiten gefährlichen Hund	750,00 €
für jeden weiteren gefährlichen Hund	1.000,00 €

Vorauss. Stand der liquiden Mittel zum 31.12. des Haushaltsvorjahres	1.339.670,54 €
Vorauss. Stand der Invest.kredite zum 31.12. des HH-Vorjahres	- €

5b. Beschäftigten-Übersicht der Ortsgemeinde Waigandshain


Die Ortsgemeinde Waigandshain beschäftigt mit Arbeitsvertrag insgesamt 4 Personen auf geringfügiger Basis. Zusätzlich werden Aushilfskräfte im Wege kurzfristiger Beschäftigung über Stunden-Nachweise bei Bedarf für außergewöhnliche Arbeiten eingesetzt.

6. Ausblick

Die Ortsgemeinde Waigandshain hat sich durch die Pachteinnahmen aus dem Windpark ein stabiles finanzielles Fundament geschaffen. Dies ermöglicht es ihr, die in den kommenden Jahren geplanten Investitionen und Unterhaltungsmaßnahmen voraussichtlich ohne Kreditaufnahmen zu finanzieren. Es muss jedoch bedacht werden, dass diese neu geschaffene Infrastruktur auch in den kommenden Jahren unterhalten werden muss.

Waigandshain

April 2023



Investitionsprogramm
Ortsgemeinde Waigandshain
2023



Investitionsübersicht 2023

	bis einschl. des Haushalts- vorjahres bereitgestellte Mittel	Ansatz 2023	Planung 2024	Planung 2025	Planung 2026	Planung spätere Jahre	Gesamtein-/ auszahlungen (über den Gesamtzeitraum der Maßnahme)
--	--	----------------	-----------------	-----------------	-----------------	--------------------------	---

Produktkonten ohne Maßnahme

Beginn 2023 - Ende 9999

Summe der Einzahlung aus Investitionstätigkeit	0	0	0	0	0	0	0
Summe der Auszahlungen aus Investitionstätigkeit	0	0	0	0	0	0	0
darunter: mit Verpflichtungsermächtigungen in Vorjahren bereits gebunden		0	0	0	0	0	
Verpflichtungsermächtigungen			0	0	0	0	
Saldo der Ein- und Auszahlungen aus Investitionstätigkeit	0	0	0	0	0	0	0

Erläuterungen:

Maßnahme: 1

Investitionszuschüsse KITA Rehe

Beginn 2019 - Ende 2026

Summe der Einzahlung aus Investitionstätigkeit	0	0	0	0	0	0	0
Summe der Auszahlungen aus Investitionstätigkeit	7.300	50.000	90.000	30.000	0	0	177.300
darunter: mit Verpflichtungsermächtigungen in Vorjahren bereits gebunden		0	0	0	0	0	
Verpflichtungsermächtigungen			90.000	30.000	0	0	
Saldo der Ein- und Auszahlungen aus Investitionstätigkeit	-7.300	-50.000	-90.000	-30.000	0	0	-177.300

Erläuterungen:

Maßnahme: 3

Notstromaggregat für FFW Waigandshain

Beginn 2022 - Ende 2026

Summe der Einzahlung aus Investitionstätigkeit	0	0	0	0	0	0	0
Summe der Auszahlungen aus Investitionstätigkeit	4.700	0	0	0	0	0	4.700
darunter: mit Verpflichtungsermächtigungen in Vorjahren bereits gebunden		0	0	0	0	0	
Verpflichtungsermächtigungen			0	0	0	0	
Saldo der Ein- und Auszahlungen aus Investitionstätigkeit	-4.700	0	0	0	0	0	-4.700

Erläuterungen:

Maßnahme: 5

Anlage im Bau "Errichtung Gerätehalle"

Beginn 2020 - Ende 2026

Summe der Einzahlung aus Investitionstätigkeit	0	0	0	0	0	0	0
Summe der Auszahlungen aus Investitionstätigkeit	55.374	0	0	0	0	0	55.374
darunter: mit Verpflichtungsermächtigungen in Vorjahren bereits gebunden		0	0	0	0	0	
Verpflichtungsermächtigungen			0	0	0	0	
Saldo der Ein- und Auszahlungen aus Investitionstätigkeit	-55.374	0	0	0	0	0	-55.374

Erläuterungen:

Maßnahme: 6

Erneuerung Bestuhlung DGH

Beginn 2022 - Ende 2026

Summe der Einzahlung aus Investitionstätigkeit	0	0	0	0	0	0	0
Summe der Auszahlungen aus Investitionstätigkeit	10.000	0	0	0	0	0	10.000
darunter: mit Verpflichtungsermächtigungen in Vorjahren bereits gebunden		0	0	0	0	0	
Verpflichtungsermächtigungen			0	0	0	0	
Saldo der Ein- und Auszahlungen aus Investitionstätigkeit	-10.000	0	0	0	0	0	-10.000

Erläuterungen:



Investitionsübersicht 2023

	bis einschl. des Haushalts- vorjahres bereitgestellte Mittel	Ansatz 2023	Planung 2024	Planung 2025	Planung 2026	Planung spätere Jahre	Gesamtein-/ auszahlungen (über den Gesamtzeitraum der Maßnahme)
--	--	----------------	-----------------	-----------------	-----------------	--------------------------	---

Maßnahme: 12

Neubau Jagdhütte

Beginn 2023 - Ende 2026

Summe der Einzahlung aus Investitionstätigkeit	0	0	0	0	0	0	0
Summe der Auszahlungen aus Investitionstätigkeit	0	60.000	0	0	0	0	60.000
darunter: mit Verpflichtungsermächtigungen in Vorjahren bereits gebunden		0	0	0	0	0	
Verpflichtungsermächtigungen			0	0	0	0	
Saldo der Ein- und Auszahlungen aus Investitionstätigkeit	0	-60.000	0	0	0	0	-60.000

Erläuterungen:

Maßnahme: 13

Grabnutzungsentgelte

Beginn 2023 - Ende 2030

Summe der Einzahlung aus Investitionstätigkeit	0	200	200	200	200	0	800
Summe der Auszahlungen aus Investitionstätigkeit	0	0	0	0	0	0	0
darunter: mit Verpflichtungsermächtigungen in Vorjahren bereits gebunden		0	0	0	0	0	
Verpflichtungsermächtigungen			0	0	0	0	
Saldo der Ein- und Auszahlungen aus Investitionstätigkeit	0	200	200	200	200	0	800

Erläuterungen:

Übersicht über die Entwicklung der Jahresergebnisse (gemäß § 2 Abs. 1 Satz 1 Posten E 23 GemHVO)			
lfd. Nr.	Jahr	Jahr	Betrag in €
1	5. Haushaltsvorjahr (lt. festgestelltem Jahresabschluss)	2018	178.160,98 €
2	4. Haushaltsvorjahr (lt. festgestelltem Jahresabschluss)	2019	299.288,66 €
3	3. Haushaltsvorjahr (lt. festgestelltem Jahresabschluss)	2020	69.164,44 €
4	2. Haushaltsvorjahr (Rechnungsergebnis)	2021	26.346,52 €
5	1. Haushaltsvorjahr (vorläufiges Rechnungsergebnis)	2022	152.425,82 €
6	Haushaltsjahr (Ansatz)	2023	-100.450,00 €
7	Zwischensumme (lfd. Nr. 1 - 6)		624.936,42 €
8	1. Haushaltsfolgejahr (Planung)	2024	24.850,00 €
9	2. Haushaltsfolgejahr (Planung)	2025	28.350,00 €
10	3. Haushaltsfolgejahr (Planung)	2026	26.450,00 €
11	Summe		704.586,42 €

Übersicht über die Über-/Unterdeckung im Finanzhaushalt bzw. in der Finanzrechnung					
Ifd. Nr.	Jahr	Jahr	Saldo der ordentlichen und außerordentlich en Ein- und Auszahlungen	./. planmäßige Tilgung	= Betrag
			(§ 2 Abs. 1 Satz 1 Posten F 23 GemHVO)	(§ 2 Abs. 1 Satz 1 Posten F 36 GemHVO)	
in €					
1	5. Haushaltsvorjahr (lt. festgestelltem Jahresabschluss)	2018	248.782,60 €	0,00 €	248.782,60 €
2	4. Haushaltsvorjahr (lt. festgestelltem Jahresabschluss)	2019	383.271,16 €	0,00 €	383.271,16 €
3	3. Haushaltsvorjahr (lt. festgestelltem Jahresabschluss)	2020	105.376,02 €	0,00 €	105.376,02 €
4	2. Haushaltsvorjahr (Rechnungsergebnis)	2021	129.721,39 €	0,00 €	129.721,39 €
5	1. Haushaltsvorjahr (vorl. Rechnungsergebnis)	2022	256.687,74 €	0,00 €	256.687,74 €
6	Haushaltsjahr (Ansatz)	2023	-45.850,00 €	0,00 €	-45.850,00 €
7	Zwischensumme (Ifd. Nr. 1 bis 6)	/	1.077.988,91 €	0,00 €	1.077.988,91 €
8	1. Haushaltsfolgejahr (Planung)	2024	79.850,00 €	0,00 €	79.850,00 €
9	2. Haushaltsfolgejahr (Planung)	2025	83.350,00 €	0,00 €	83.350,00 €
10	3. Haushaltsfolgejahr (Planung)	2026	81.250,00 €	0,00 €	81.250,00 €
11	Summe	/	1.322.438,91 €	0,00 €	1.322.438,91 €

Übersicht über die Entwicklung des Eigenkapitals				
lfd. Nr.	Ergebnis (gem. § 2 Abs. 1 Satz 1 Posten E 23)	Jahr	Betrag	nachrichtlich: aufgelaufenes Eigenkapital
			in €	
1	Eigenkapital zum 31.12. des dritten Haushaltsvorjahres	2020		3.569.148,44 €
2	+ Jahresergebnis des zweiten Haushaltsvorjahres	2021	26.346,52 €	3.595.494,96 €
3	+ vorläufiges Rechnungsergebnis des Haushaltsvorjahres	2022	152.425,82 €	3.747.920,78 €
4	+ Ansatz für Jahresergebnis des Haushaltsjahres	2023	-100.450,00 €	3.647.470,78 €
5	+ geplantes Jahresergebnis des Haushaltsfolgejahres	2024	24.850,00 €	3.672.320,78 €
6	+ geplantes Jahresergebnis des 2. Haushaltsfolgejahres	2025	28.350,00 €	3.700.670,78 €
7	+ geplantes Jahresergebnis des 3. Haushaltsfolgejahres	2026	26.450,00 €	3.727.120,78 €

Übersicht zur Beurteilung der dauernden Leistungsfähigkeit (Berechnung der sog. "freien Finanzspitze"; Ausgleich Finanzhaushalt)														
lfd. · Nr. ·	Einzahlungs- und Auszahlungsarten	Ergebnisse des Haushalts- vorvorjahres	Ansätze des Haushalts- vorjahres einschl. Nachträge ¹	Ansätze des Haushalts- jahres	Planungs- daten des Haushalts- folgejahres	Planungs- daten des zweiten Haushalts- folgejahres	Planungs- daten des dritten Haushalts- folgejahres							
		2021	2022	2023	2024	2025	2026							
Entstehungsrechnung	1	Saldo der ordentlichen und außerordentlichen Ein- und Auszahlungen (§ 2 Abs. 1 Satz 1 Posten F 23 GemHVO)	einschließlich Zinsauszahlungen für bereits genehmigte Kredite		einschließlich Zinsauszahlungen für bereits genehmigte Kredite und für geplante, aber noch nicht genehmigte Kredite									
			129.721,39 €	256.687,74 €	-45.850,00 €	79.850,00 €	83.350,00 €	81.250,00 €						
	2	abzüglich Auszahlungen zur planmäßigen Tilgung von bereits genehmigten Investitionskrediten (§ 2 Abs. 1 Satz 1 Posten F 36 GemHVO)	0,00 €	0,00 €	0,00 €	0,00 €	0,00 €	0,00 €						
	3	Zwischensumme	129.721,39 €	256.687,74 €	-45.850,00 €	79.850,00 €	83.350,00 €	81.250,00 €						
Verwendungsrechnung	4	abzüglich Auszahlungen zur planmäßigen Tilgung von geplanten, aber noch nicht genehmigten Investitionskrediten (§ 2 Abs. 1 Satz 1 Posten F 36 GemHVO)			- €	- €	- €	- €						
	5	"freie Finanzspitze" (Ziel in allen Jahren: ≥ 0) + = Gesamtgenehmigung ist zu erteilen - = Einzelgenehmigungen sind zu prüfen	129.721,39 €	256.687,74 €	-45.850,00 €	79.850,00 €	83.350,00 €	81.250,00 €						
<table border="1"> <tr> <td>Endfällige Kredite</td> </tr> <tr> <td>2023</td> </tr> <tr> <td>2024</td> </tr> <tr> <td>2025</td> </tr> <tr> <td>2026</td> </tr> </table>		Endfällige Kredite	2023	2024	2025	2026	<table border="1"> <tr> <td>Stand der Kredite zur Liquiditätssicherung³</td> </tr> <tr> <td>2023 : - €</td> </tr> </table>						Stand der Kredite zur Liquiditätssicherung ³	2023 : - €
Endfällige Kredite														
2023														
2024														
2025														
2026														
Stand der Kredite zur Liquiditätssicherung ³														
2023 : - €														

¹ Ergebnisse des Haushaltsvorjahres, sofern vorliegend.


² Angaben können auch in 1.000 € erfolgen.

³ Bei Ortsgemeinden Stand der Verbindlichkeiten gegenüber der Verbandsgemeinde im Rahmen der Einheitskasse, bei Verbandsgemeinden nur den auf ihren Haushalt entfallenden Anteil.

**Übersicht über die aus
Verpflichtungsermächtigungen voraussichtlich fällig werdenden Auszahlungen**

Verpflichtungsermächtigungen (gem. § 1 Abs. 1 Nr. 4 GemHVO)	Planungs- daten des Haushalts- folgejahres	Planungs- daten des zweiten Haushalts- folgejahres	Planungs- daten des dritten Haushalts- folgejahres	Planungs- daten der weiteren Haushalts- folgejahre
	in €			
im Haushaltsjahr 2023	110.000,00 €	40.000,00 €	0,00 €	0,00 €
im Haushaltsjahr 2023	15.000,00 €	0,00 €	0,00 €	0,00 €
im Haushaltsjahr 20..	0,00 €	0,00 €	0,00 €	0,00 €
...				
Summe	125.000,00 €	40.000,00 €	0,00 €	0,00 €
Gesamtbetrag der Investitionskredite (ohne zinslose Kredite und Kredite zur Umschuldung)	0,00 €	0,00 €	0,00 €	0,00 €

Übersicht über den Stand der Kreditaufnahmen und ähnlicher Vorgänge				
Ifd. Nr.	Art (gem. § 47 Abs. 5 Nr. 4 GemHVO)	Stand Beginn Haushaltsvorjahr	Voraussichtlicher Stand zu Beginn des Haushaltsjahres	Voraussichtlicher Stand zum Ende des Haushaltsjahres
		in €		
1	Anleihen	- €	- €	- €
2	Verbindlichkeiten aus Kreditaufnahmen für Investitionen	- €	- €	- €
3	Verbindlichkeiten aus Kreditaufnahmen zur Liquiditätssicherung	- €	- €	- €
4	Verbindlichkeiten aus Vorgängen, die Kreditaufnahmen wirtschaftlich gleichkommen	- €	- €	- €
5	Summe der Kreditaufnahmen	- €	- €	- €




Forderungsübersicht
Ortsgemeinde Waigandshain
2022



Forderungsübersicht

2022

Ifd. Nr.	Art (gem. § 47 Abs. 4 Nr. 2.2 GemHVO)	Stand zum 31.12. 2022 (Bilanzwert)	Stand zum 31.12. 2021 (Bilanzwert)
		in Euro	
1	Forderungen und sonstige Vermögensgegenstände	1.395.118,90	1.246.280,95
1.1	Öffentlich-rechtliche Forderungen, Forderungen aus Transferleistungen	32.442,94	43.742,12
	15159 gegen den sonstigen privaten Bereich	1,39	0,69
	15199 Hilfskonto Umgliederung 151- Bereich	0,00	108,20
	15342 gegen das Land	349,40-	168,89
	15351 gegen private Unternehmen	21.000,15	14.899,50
	15359 gegen den sonstigen privaten Bereich	8.654,80	8.616,84
	15442 gegen das Land	0,00	16.464,00
	15559 Sonst. öffentl.-rechtl. Forderungen gegen den sonstigen privaten Bereich	3.136,00	3.484,00
1.2	Privatrechtliche Forderungen aus Lieferungen und Leistungen	0,00	0,00
1.3	Forderungen gegen verbundene Unternehmen	0,00	0,00
1.4	Forderungen gegen Unternehmen, mit denen ein Beteiligungsverhältnis besteht	0,00	0,00
1.5	Forderungen gegen Sondervermögen, Zweckverbände, Anstalten des öffentlichen Rechts, rechtsfähige kommunale Stiftungen	0,00	0,00
1.6	Forderungen gegen den sonstigen öffentlichen Bereich	1.342.181,37	1.153.492,72
	16420 Forderungen aus Lieferungen und Leistungen gegen das Land	2.510,83	0,00
	17431 laufendes Verrechnungskonto	1.339.670,54	1.153.492,72
1.7	Sonstige Vermögensgegenstände	20.494,59	49.046,11
	17638 Sonstige Forderungen (antizipative RA)	2.295,87	45.573,87
	17932 Vorsteuer	1.024,06	0,00
	17951 USt-Vorauszahlungen Ifd. Jahr	14.706,66	0,00
	17961 1/11 Vorauszahlung	1.109,00	0,00
	17996 Hilfskonto Umgliederung Ford. 179-Bereich & Verb. 35-36-37-Bereich	0,00	3.472,24
	17998 Hilfskonto Vorsteuer Folgejahr (antizipative RAP)	1.359,00	0,00



Verbindlichkeitenübersicht
Ortsgemeinde Waigandshain
2022



Verbindlichkeitenübersicht

2022

lfd. Nr.	Art (gem. § 47 Abs. 5 Nr. 4 GemHVO)	Verbindlichkeiten zum 31.12.2022 mit einer Restlaufzeit			Stand zum 31.12. 2022 (Bilanzwert)	Stand zum 31.12. 2021 (Bilanzwert)
		bis zu einem Jahr	von über einem bis zu fünf Jahren	von mehr als fünf Jahren		
		in Euro				
1	Verbindlichkeiten	32.491,43	0,00	0,00	32.491,43	45.707,90
1.1	Anleihen	0,00	0,00	0,00	0,00	0,00
1.2	Verbindlichkeiten aus Kreditaufnahmen	0,00	0,00	0,00	0,00	0,00
	davon	0,00	0,00	0,00	0,00	0,00
1.2.1	Verbindlichkeiten aus Kreditaufnahmen für Investitionen	0,00	0,00	0,00	0,00	0,00
1.2.2	Verbindlichkeiten aus Kreditaufnahmen zur Liquiditätssicherung	0,00	0,00	0,00	0,00	0,00
1.3	Verbindlichkeiten aus Vorgängen, die Kreditaufnahmen wirtschaftlich gleichkommen	0,00	0,00	0,00	0,00	0,00
1.4	Erhaltene Anzahlungen auf Bestellungen	0,00	0,00	0,00	0,00	0,00
1.5	Verbindlichkeiten aus Lieferungen und Leistungen	345,56-	0,00	0,00	345,56-	19.230,60
	35591 Verbindlichkeiten aus Lieferungen und Leistungen	345,56-	0,00	0,00	345,56-	18.942,18
	35599 Hilfskonto Umgliederung Verbindlichkeiten 355-Bereich	0,00	0,00	0,00	0,00	288,42
1.6	Verbindlichkeiten aus Transferleistungen	0,00	0,00	0,00	0,00	0,00
1.7	Verbindlichkeiten gegenüber verbundenen Unternehmen	0,00	0,00	0,00	0,00	0,00
1.8	Verbindlichkeiten gegenüber Unternehmen, mit denen ein Beteiligungsverhältnis besteht	0,00	0,00	0,00	0,00	0,00
1.9	Verbindlichkeiten gegenüber Sondervermögen, Zweckverbänden, Anstalten des öffentlichen Rechts, rechtsfähigen kommunalen Stiftungen	0,00	0,00	0,00	0,00	0,00
1.10	Verbindlichkeiten gegenüber dem sonstigen öffentlichen Bereich	1.654,74	0,00	0,00	1.654,74	20.588,28
	35430 Verbindlichkeiten aus Lieferungen und Leistungen - gegenüber Gemeinden und GV	0,00	0,00	0,00	0,00	9.044,37
	35490 Verbindlichkeiten aus Lieferungen und Leistungen - gegenüber dem sonst. öffentlichen Bereich	1.654,74	0,00	0,00	1.654,74	1.722,04
	36420 Verbindlichkeiten aus Transferleistungen - gegenüber dem Land	0,00	0,00	0,00	0,00	3.183,82-
	36499 Hilfskonto Umgliederung Verbindlichkeiten 364-Bereich	0,00	0,00	0,00	0,00	3.183,82



Verbindlichkeitenübersicht

2022

lfd. Nr.	Art (gem. § 47 Abs. 5 Nr. 4 GemHVO)	Verbindlichkeiten zum 31.12.2022 mit einer Restlaufzeit			Stand zum 31.12. 2022 (Bilanzwert)	Stand zum 31.12. 2021 (Bilanzwert)
		bis zu einem Jahr	von über einem bis zu fünf Jahren	von mehr als fünf Jahren		
		in Euro				
	37420 Sonstige Verbindlichkeiten gegenüber dem Land - laufendes Verrechnungskonto	0,00	0,00	0,00	0,00	9.821,87
1.11	Sonstige Verbindlichkeiten	31.182,25	0,00	0,00	31.182,25	5.889,02
	37638 Sonstige Verbindlichkeiten (antizipative RA)	13.058,72	0,00	0,00	13.058,72	5.856,03
	37911 Verwahrgelder (LWK-Beiträge)	75,21-	0,00	0,00	75,21-	75,21-
	37961 Umsatzsteuer 7%	558,73	0,00	0,00	558,73	0,00
	37962 Umsatzsteuer 16%, 19 %	17.640,01	0,00	0,00	17.640,01	0,00
	37999 Hilfskonto Umgliederung Forderungen 15-16-17-Bereich	0,00	0,00	0,00	0,00	108,20

Übersicht über die Bewirtschaftungsregelungen im Haushaltsplan	
A.	§ 15 - Zweckbindung
1.	Die Erträge der Haushaltsposition ... sind zweckgebunden zu verwenden für Aufwendungen des Teilhaushaltes...
2.	Die Erträge der Haushaltsposition ... sind zweckgebunden zu verwenden für Aufwendungen der Haushaltsposition Mehrerträge berechtigen nicht zu Mehraufwendungen.
3.	Mehreinzahlungen der Haushaltsposition ... berechtigen zu Mehrauszahlungen der Haushaltsposition ...
B.	§ 16 - Deckungsfähigkeit
1.	Die Aufwendungen und Auszahlungen der jeweiligen Teilhaushalte sind gegenseitig deckungsfähig. Ausgenommen ist das Produkt 5551 (kommunale Forstwirtschaft)
2.	Die Aufwendungen und Auszahlungen der Haushaltsposition / der Posten sind deckungsberechtigt/deckungspflichtig nur gegenüber den Aufwendungen und Auszahlungen der Haushaltsposition ...
3.	Mehrauszahlungen der Haushaltsposition ... müssen durch Minderauszahlungen der Haushaltsposition ... gedeckt werden.
4.	Folgende Aufwandskonten werden hiermit von der generellen Deckungsfähigkeit in den Teilhaushalten ausgenommen: Abschreibungen, Rückstellungen, Personalaufwendungen in der Verwaltung des Referates ...
5.	Folgende Aufwendungen werden hiermit für gegenseitig deckungsfähig erklärt: Die von Referat ... verwalteten Personalaufwendungen. Die in der Verfügungsberechtigung des Referates Finanzbuchhaltung liegenden Abschreibungen und Rückstellungen der Teilhaushalte.
C.	§ 17 - Übertragbarkeit
1.	Die Aufwendungen/Auszahlungen im Teilhaushalt / der Haushaltsposition ... sind übertragbar in Höhe von bis zu ...€.

**Schlussbilanz 2021
Ortsgemeinde Waigandshain**

	31.12. Haushaltsvorjahr	31.12. Haushaltsjahr	Verweis auf Anhang Nr.	31.12. Haushaltsjahr	Verweis auf Anhang Nr.
AKTIVA					
	in €	in €		in €	
1 Anlagevermögen					
1.1 Immaterielle Vermögensgegenstände	2.978.853,71 €	2.943.076,15 €		3.569.148,44 €	3.631.168,06 €
1.1.1 Gewerbliche Schutzrechte und ähnliche Rechte und Werte sowie Lizenzen an solchen Rechten und Werten	26.113,69 €	24.758,63 €		3.499.984,00 €	3.569.148,44 €
1.1.2 Geleistete Zuwendungen	-	-		-	-
1.1.3 Gezahlte Investitionszuschüsse	26.113,69 €	24.758,63 €		69.164,44 €	62.019,62 €
1.1.4 Geschäfts- oder Firmenwert	-	-		-	-
1.1.5 Anzahlungen auf immaterielle Vermögensgegenstände	-	-		-	-
1.2 Sachanlagen	2.952.640,02 €	2.918.217,52 €		505.707,93 €	484.659,57 €
1.2.1 Wald, Forsten	641.751,79 €	642.033,11 €		-	-
1.2.2 Sonstige unbebaute Grundstücke und grundstücksgleiche Rechte	141.992,05 €	142.529,45 €		-	-
1.2.3 Bebaute Grundstücke und grundstücksgleiche Rechte	907.132,05 €	886.782,47 €		-	-
1.2.4 Infrastrukturvermögen	1.041.016,95 €	1.012.380,31 €		-	-
1.2.5 Bauen auf fremdem Grund und Boden	2.00 €	2.00 €		-	-
1.2.6 Kunstgegenstände, Denkmäler	3.092,12 €	2.763,97 €		-	-
1.2.7 Maschinen, technische Anlagen, Fahrzeuge	138.128,20 €	121.693,15 €		-	-
1.2.8 Betriebs- und Geschäftsausstattung	-	-		-	-
1.2.9 Pflanzen und Tiere	79.524,86 €	110.033,06 €		-	-
1.2.10 Geleistete Anzahlungen, Anlagen im Bau	100,00 €	100,00 €		15.992,01 €	45.707,90 €
1.3 Finanzanlagen	-	-		-	-
1.3.1 Anteile an verbundenen Unternehmen	-	-		-	-
1.3.2 Ausleihungen an verbundenen Unternehmen	-	-		-	-
1.3.3 Beteiligungen	-	-		-	-
1.3.4 Ausleihungen an Unternehmen, mit denen ein Beteiligungsverhältnis besteht	-	-		-	-
1.3.5 Sondervermögen, Zweckverbände, Anstalten des öffentlichen Rechts, rechtsfähige kommunale Stiftungen	-	-		-	-
1.3.6 Ausleihungen an Sondervermögen, Zweckverbände, Anstalten des öffentlichen Rechts, rechtsfähige kommunale Stiftungen	-	-		-	-
1.3.7 Sonstige Wertpapiere des Anlagevermögens	100,00 €	100,00 €		-	-
1.3.8 Sonstige Ausleihungen	-	-		-	-
2 Umlaufvermögen	1.124.286,91 €	1.231.532,96 €		12.130,00 €	12.610,00 €
2.1 Vorräte	3.635,51 €	3.635,51 €		12.130,00 €	12.610,00 €
2.1.1 Roh-, Hilfs- und Betriebsstoffe	-	-		-	-
2.1.2 Umlaufvermögen, unterliegende Leistungen	-	-		-	-
2.1.3 Fertige Erzeugnisse, fertige Leistungen und Waren	3.635,51 €	3.635,51 €		-	-
2.1.4 Geleistete Anzahlungen auf Vorräte	-	-		-	-
2.2 Forderungen und sonstige Vermögensgegenstände	1.120.651,40 €	1.227.897,45 €		1.643,82 €	20.588,28 €
2.2.1 Öffentlich-rechtliche Forderungen, Forderungen aus Transferleistungen	26.245,53 €	25.358,62 €		-	-
2.2.2 Privatrechtliche Forderungen aus Lieferungen und Leistungen	-	-		-	-
2.2.3 Forderungen gegen verbundene Unternehmen	-	-		-	-
2.2.4 Forderungen gegen Unternehmen, mit denen ein Beteiligungsverhältnis besteht	-	-		-	-
2.2.5 Forderungen gegen Sondervermögen, Zweckverbände, Anstalten des öffentlichen Rechts, rechtsfähige kommunale Stiftungen	-	-		-	-
2.2.6 Forderungen gegen den sonstigen öffentlichen Bereich	1.069.559,65 €	1.153.492,72 €		-	-
2.2.7 sonstige Vermögensgegenstände	24.846,22 €	49.046,11 €		-	-
2.3 Wertpapiere des Umlaufvermögens	-	-		-	-
2.3.1 Anteile an verbundenen Unternehmen	-	-		-	-
2.3.2 Sonstige Wertpapiere des Umlaufvermögens	-	-		-	-
2.4 Kassenbestand, Bundesbankguthaben, Guthaben bei der Europäischen Zentralbank, Guthaben bei Kreditinstituten, Schecks	-	-		-	-
3 Ausgleichsposten für latente Steuern	-	-		-	-
4 Rechnungsabgrenzungsposten	821,06 €	519,70 €		983,30 €	983,28 €
4.1 Disagio	-	-		-	-
4.2 Sonstige Rechnungsabgrenzungsposten	821,06 €	519,70 €		983,30 €	983,28 €
5 Nicht durch Eigenkapital gedeckter Fehlbetrag	-	-		-	-
Bilanzsumme	4.103.961,68 €	4.175.128,81 €		4.103.961,68 €	4.175.128,81 €
PASSIVA					
1 Eigenkapital					
1.1 Kapitalrücklage	-	-		-	-
1.2 Sonstige Rücklagen	-	-		-	-
1.3 Jahresüberschuss / Jahresfehlbetrag	-	-		-	-
1.4 Nicht durch Eigenkapital gedeckter Fehlbetrag	-	-		-	-
2 Sonderposten	505.707,93 €	484.659,57 €		503.175,15 €	482.226,59 €
2.1 Sonderposten für Belastungen aus dem kommunalen Finanzausgleich	-	-		-	-
2.2 Sonderposten zum Anlagevermögen	247.973,92 €	247.973,92 €		247.973,92 €	242.785,69 €
2.2.1 Sonderposten aus Zuwendungen	-	-		-	-
2.2.2 Sonderposten aus Beiträgen und ähnlichen Entgelten	255.201,23 €	255.201,23 €		255.201,23 €	240.040,90 €
2.2.3 Sonderposten aus Anzahlungen für Anlagevermögen	-	-		-	-
2.3 Sonderposten für den Gebührenaussgleich	-	-		-	-
2.4 Sonderposten mit Rücklageanteil	-	-		-	-
2.5 Sonderposten aus Grabnutzungsentgelten	2.532,78 €	2.532,78 €		-	-
2.6 Sonderposten aus Anzahlungen für Grabnutzungsentgelte	-	-		-	-
2.7 Sonstige Sonderposten	-	-		-	-
3 Rückstellungen	12.130,00 €	12.130,00 €		12.130,00 €	12.610,00 €
3.1 Rückstellungen für Pensionen und ähnliche Verpflichtungen	-	-		-	-
3.2 Steuerrückstellungen	-	-		-	-
3.3 Rückstellungen für latente Steuer	-	-		-	-
3.4 Sonstige Rückstellungen	-	-		-	-
4 Verbindlichkeiten	15.992,01 €	45.707,90 €		15.992,01 €	45.707,90 €
4.1 Anleihen	-	-		-	-
4.2 Verbindlichkeiten aus Kreditaufnahmen	-	-		-	-
4.2.1 Verbindlichkeiten aus Kreditaufnahmen für Investitionen	-	-		-	-
4.2.2 Verbindlichkeiten aus Kreditaufnahmen zur Liquiditätssicherung	-	-		-	-
4.3 Verbindlichkeiten aus Vorgängen, die Kreditaufnahmen wirtschaftlich gleichkommen	-	-		-	-
4.4 Erhaltene Anzahlungen auf Bestellungen	-	-		-	-
4.5 Verbindlichkeiten aus Lieferungen und Leistungen	-	-		-	-
4.6 Verbindlichkeiten aus Transferleistungen	-	-		-	-
4.7 Verbindlichkeiten gegenüber verbundenen Unternehmen	-	-		-	-
4.8 Verbindlichkeiten gegenüber Unternehmen, mit denen Beteiligungsverhältnis besteht	-	-		-	-
4.9 Verbindlichkeiten gegenüber Sondervermögen, Zweckverbänden, Anstalten des öffentlichen Rechts, rechtsfähige kommunale Stiftungen	-	-		-	-
4.10 Verbindlichkeiten gegenüber dem sonstigen öffentlichen Bereich	1.643,82 €	20.588,28 €		1.643,82 €	20.588,28 €
4.11 Sonstige Verbindlichkeiten	-	-		-	-
5 Rechnungsabgrenzungsposten	983,30 €	983,28 €		983,30 €	983,28 €

**Produkt- und Leistungsübersicht
Haushalt der Ortsgemeinde
Waigandshain**

Produkte/ Leistungen	Bezeichnung
-------------------------	-------------

Teilhaushalt 1 Allgemeine zentrale Dienste


1111	Verwaltungsführung
1143	Bauhof
1212	Wahlen
2811	Heimatpflege
3655	Förderung kirchlicher Kindergartenträger
3662	Spielplätze
5711	Kommunale Wirtschaftsförderung

Teilhaushalt 2 Bauen und Umwelt

5114	Bauleitplanung, Vermessung, Umlegungsverfahren u. ä.
5221	Allgemeine Mietwohnungen
5225	Bauplätze
5411	Gemeindestraßen
5414	Straßenoberflächenentwässerung
5415	Konzessionsabgaben
5421	Nebenanlagen Kreisstraßen
5451	Straßenreinigung, Winterdienst
5511	Öffentliche Anlagen
5521	Gewässerunterhaltung
5531	Friedhofswesen
5551	Kommunale Forstwirtschaft
5553	Kommunale Landwirtschaft
5559	Feld- und Wirtschaftswege
57314	Dorfgemeinschaftshäuser
57315	Backhaus
57319	Grillhütten u.ä.

Teilhaushalt 3 Zentrale Finanzdienstleistungen

6110	Steuern, allgem. Zuweisungen und allgem. Umlagen
6120	sonstige allgem. Finanzwirtschaft
6260	Beteiligungen, Anteile, Wertpapiere des Anlagevermögens



Ergebnis- und Finanzhaushalt

Ortsgemeinde Waigandshain

2023




Ergebnis- und Finanzhaushalt 2023

	Ergebnis 2021	Ansatz 2022	Ansatz 2023	Ansatz 2024	Ansatz 2025	Ansatz 2026
	1	2	3	4	5	6
E1 + Steuern und ähnliche Abgaben	198.043	192.900	229.500	234.000	241.000	245.000
E2 + Zuwendungen, allgemeine Umlagen und sonstige Transfererträge	33.496	6.400	63.300	32.100	25.600	21.700
E3 + Erträge der sozialen Sicherung	0	0	0	0	0	0
E4 + Öffentlich-rechtliche Leistungsentgelte	15.972	14.700	13.800	13.100	12.300	12.100
E5 + Privatrechtliche Leistungsentgelte	252.589	238.300	236.900	236.900	236.900	236.900
E6 + Kostenerstattungen und Kostenumlagen	822	700	2.200	2.200	2.200	2.200
E7 + Sonstige laufende Erträge	4.417	4.800	7.600	6.100	6.100	6.100
E8 = Summe der laufenden Erträge aus Verwaltungstätigkeit	505.340	457.800	553.300	524.400	524.100	524.000
E9 - Personal- und Versorgungsaufwendungen	11.780	12.900	13.900	13.900	13.900	13.900
E10 - Aufwendungen für Sach- und Dienstleistungen	124.657	266.200	323.400	227.800	225.000	227.000
E11 - Abschreibungen	95.424	77.700	75.000	73.000	72.000	71.400
E12 - Zuwendungen, Umlagen und sonstige Transferaufwendungen	192.498	159.000	173.100	174.000	174.400	174.900
E13 - Aufwendungen der sozialen Sicherung	0	0	0	0	0	0
E14 - Sonstige laufende Aufwendungen	21.694	33.900	78.650	21.150	20.750	20.750
E15 = Summe der laufenden Aufwendungen aus Verwaltungstätigkeit	446.054	549.700	664.050	509.850	506.050	507.950
E16 = Laufendes Ergebnis aus Verwaltungstätigkeit	59.286	-91.900	-110.750	14.550	18.050	16.050
E17 + Zinserträge und sonstige Finanzerträge	3.375	500	10.400	10.400	10.400	10.400
E18 - Zinsaufwendungen und sonstige Finanzaufwendungen	642	100	100	100	100	0
E19 = Saldo der Zins- und sonstigen Finanzerträge und -aufwendungen	2.733	400	10.300	10.300	10.300	10.400
E20 = Ordentliches Ergebnis	62.020	-91.500	-100.450	24.850	28.350	26.450
E21 = Außerordentliches Ergebnis	0	0	0	0	0	0
E22 = Saldo aus internen Leistungsbeziehungen	0	0	0	0	0	0
E23 = Jahresergebnis (Jahresüberschuss/Jahresfehlbetrag)	62.020	-91.500	-100.450	24.850	28.350	26.450
F23 = Saldo der ordentlichen und außerordentlichen Ein- und Auszahlungen	129.721	-16.600	-45.850	79.850	83.350	81.250
F24 + Einzahlungen aus Investitionszuwendungen	0	0	0	0	0	0
F25 + Einzahlungen aus Beiträgen und ähnlichen Entgelten	297	200	200	200	200	200
F26 + Sonstige Investitionseinzahlungen	0	0	0	0	0	0
F27 = Summe der Einzahlungen aus Investitionstätigkeit	297	200	200	200	200	200
F28 - Auszahlungen für immaterielle Vermögensgegenstände	0	10.000	60.000	110.000	40.000	0
F29 - Auszahlungen für Sachanlagen	43.692	114.100	140.000	15.000	0	0
F30 - Auszahlungen für Finanzanlagen	0	0	0	0	0	0
F31 - Sonstige Investitionsauszahlungen	0	0	0	0	0	0
F32 = Summe der Auszahlungen aus Investitionstätigkeit	43.692	124.100	200.000	125.000	40.000	0
F33 = Saldo der Ein- und Auszahlungen aus Investitionstätigkeit	-43.395	-123.900	-199.800	-124.800	-39.800	200
F34 = Finanzmittelüberschuss/-fehlbetrag	86.326	-140.500	-245.650	-44.950	43.550	81.450
F35 + Aufnahme von Investitionskrediten	0	0	0	0	0	0
F36 - Tilgung von Investitionskrediten	0	0	0	0	0	0



Ergebnis- und Finanzhaushalt 2023

	Ergebnis 2021 1	Ansatz 2022 2	Ansatz 2023 3	Ansatz 2024 4	Ansatz 2025 5	Ansatz 2026 6
F37 = Saldo der Ein- und Auszahlungen aus Investitionskrediten	0	0	0	0	0	0
F38 = Veränderung der liquiden Mittel (ohne durchlaufende Gelder)	-86.326	140.500	245.650	44.950	-43.550	-81.450
F39 = Saldo der Ein- und Auszahlungen aus Krediten zur Liquiditätssicherung	0	0	0	0	0	0
F40 = Saldo der Ein- und Auszahlungen aus Finanzierungstätigkeit	-86.326	140.500	245.650	44.950	-43.550	-81.450
F41 = Saldo der durchlaufenden Gelder	-2.393	0	0	0	0	0
F42 = Verwendung Finanzmittelüberschuss / Deckung Finanzmittelfehlbetrag	-88.719	140.500	245.650	44.950	-43.550	-81.450
F43 = Veränderung der liquiden Mittel (einschl. durchlaufende Gelder)	83.933	-140.500	-245.650	-44.950	43.550	81.450
F44 = nachrichtlich: Ausgleich Finanzhaushalt	129.721	-16.600	-45.850	79.850	83.350	81.250



Teilergebnis- und Teilfinanzhaushalt 1

Ortsgemeinde Waigandshain


2023



Teilergebnis- und Teilfinanzhaushalt 2023

Teilhaushalt 1 Allgemeine zentrale Dienste

	Ergebnis 2021	Ansatz 2022	Ansatz 2023	Ansatz 2024	Ansatz 2025	Ansatz 2026
	1	2	3	4	5	6
E1 + Steuern und ähnliche Abgaben	0	0	0	0	0	0
E2 + Zuwendungen, allgemeine Umlagen und sonstige Transfererträge	1.034	2.000	1.000	1.000	1.000	1.000
E3 + Erträge der sozialen Sicherung	0	0	0	0	0	0
E4 + Öffentlich-rechtliche Leistungsentgelte	75	200	200	200	200	200
E5 + Privatrechtliche Leistungsentgelte	0	100	100	100	100	100
E6 + Kostenerstattungen und Kostenumlagen	0	0	0	0	0	0
E7 + Sonstige laufende Erträge	559	100	600	600	600	600
E8 = Summe der laufenden Erträge aus Verwaltungstätigkeit	1.668	2.400	1.900	1.900	1.900	1.900
E9 - Personal- und Versorgungsaufwendungen	8.956	9.000	10.000	10.000	10.000	10.000
E10 - Aufwendungen für Sach- und Dienstleistungen	27.567	42.000	57.300	26.400	26.400	26.400
E11 - Abschreibungen	33.636	33.800	32.800	31.900	31.900	31.900
E12 - Zuwendungen, Umlagen und sonstige Transferaufwendungen	1.151	8.600	1.700	1.700	1.700	1.700
E13 - Aufwendungen der sozialen Sicherung	0	0	0	0	0	0
E14 - Sonstige laufende Aufwendungen	9.172	6.200	5.400	5.900	5.500	5.500
E15 = Summe der laufenden Aufwendungen aus Verwaltungstätigkeit	80.482	99.600	107.200	75.900	75.500	75.500
E16 = Laufendes Ergebnis aus Verwaltungstätigkeit	-78.814	-97.200	-105.300	-74.000	-73.600	-73.600
E17 + Zinserträge und sonstige Finanzerträge	0	0	0	0	0	0
E18 - Zinsaufwendungen und sonstige Finanzaufwendungen	0	0	0	0	0	0
E19 = Saldo der Zins- und sonstigen Finanzerträge und -aufwendungen	0	0	0	0	0	0
E20 = Ordentliches Ergebnis	-78.814	-97.200	-105.300	-74.000	-73.600	-73.600
E21 = Außerordentliches Ergebnis	0	0	0	0	0	0
E22 = Saldo aus internen Leistungsbeziehungen	0	0	0	0	0	0
E23 = Jahresergebnis (Jahresüberschuss/Jahresfehlbetrag) des Teilhaushalts	-78.814	-97.200	-105.300	-74.000	-73.600	-73.600
F23 = Saldo der ordentlichen und außerordentlichen Ein- und Auszahlungen	-46.879	-64.400	-74.000	-43.600	-43.200	-43.200
F24 + Einzahlungen aus Investitionszuwendungen	0	0	0	0	0	0
F25 + Einzahlungen aus Beiträgen und ähnlichen Entgelten	0	0	0	0	0	0
F26 + sonstige Investitionseinzahlungen	0	0	0	0	0	0
F27 = Summe der Einzahlungen aus Investitionstätigkeit	0	0	0	0	0	0
F28 - Auszahlungen für immaterielle Güter	0	10.000	60.000	110.000	40.000	0
F29 - Auszahlungen für Sachanlagen	2.644	3.100	0	0	0	0
F30 - Auszahlungen für Finanzanlagen	0	0	0	0	0	0
F31 - Sonstige Investitionsauszahlungen	0	0	0	0	0	0
F32 = Summe der Auszahlungen aus Investitionstätigkeit	2.644	13.100	60.000	110.000	40.000	0
F33 = Saldo der ordentlichen und außerordentlichen Ein- und Auszahlungen	-2.644	-13.100	-60.000	-110.000	-40.000	0
F34 = Finanzmittelüberschuss/-fehlbetrag des Teilhaushalts	-49.523	-77.500	-134.000	-153.600	-83.200	-43.200



Produktkontenübersicht Teilhaushalt 1

Ortsgemeinde Waigandshain

2023



Produktkontenübersicht nach Produkten - 2023

Produktbereich 11 Innere Verwaltung
 Produktgruppe 111 Verwaltungssteuerung
 Produkt 1111 Verwaltungsführung

Konto	Ergebnis 2021	Ansatz 2022	Ansatz 2023	Planung 2024	Planung 2025	Planung 2026
1	2	3	4	5	6	7
Erträge und Aufwendungen						
Erträge						
41211 Bedarfszuweisungen vom Land	0	1.000				
<u>Erläuterung :</u> 2022: Landeszuweisung Einführung WKB 1.080 EUR						
41510 Erträge aus der Auflösung von Sonderposten aus Zuwendungen	1.034	1.000	1.000	1.000	1.000	1.000
43190 Sonstige Verwaltungsgebühren (Beglaubigungsgebühren, Gebühren Vorkaufsrecht u.a.)	75	100	100	100	100	100
43211 Benutzungsgebühren "Alte Schule" incl. Nebenkosten	0	100	100	100	100	100
46614 Erträge aus der Auflösung von Rückstellungen	529	0	500	500	500	500
<u>Erläuterung :</u> Durchschnitt der letzten Jahren						
Aufwendungen						
50* Personalkosten (Gesamt)	7.361	7.100	8.100	8.100	8.100	8.100
51130 Versorgungsaufwendungen für Ehrensoldempfänger	1.595	1.900	1.900	1.900	1.900	1.900
<u>Erläuterung :</u> Ehrensold Alt-Bürgermeister						
52210 Aufwendungen für Energie (Strom)	164	200	400	400	400	400
<u>Erläuterung :</u> Vorsorglich Stromansätze verdoppelt						
52220 Aufwendungen sonstige Kosten Wasser, Abwasser, Abfall, Steuern	254	400	400	400	400	400
52230 Aufwendungen für Heizkosten, Heizungswartungen, Schornsteinfeger	971	2.500	4.000	4.000	4.000	4.000
<u>Erläuterung :</u> Heizöllieferung in der Regel alle 2 Jahre Vorsorglich Heizölansätze vervierfacht - auf 2-Jahres-Rhythmus vorerst verzichtet ==> derzeit nicht planbar						
52311 Unterhaltungsaufwendungen Grundstücke	0	200	200	200	200	200
52313 Unterhaltungsaufwendungen für Gebäude und Einrichtungen	428	2.500	500	500	500	500
<u>Erläuterung :</u> 2022: sonstige Sanierungen 2.000,00 EUR						
52380 Aufwend.f.Unterhalt.u.Bewirtsch.geringw. Geräte, Ausstatt.-,Ausrüstungs- u.Gebrauchsgegenst.	489	2.500	2.500	100	100	100
<u>Erläuterung :</u> 2022: Büroeinrichtungen ==>in 2022 nicht ausgeführt 2023: Büroeinrichtungen						
52911 Sonstige Aufwendungen für Sitzungen	48	800	800	800	800	800



Produktkontenübersicht nach Produkten - 2023

Produktbereich 11 Innere Verwaltung
 Produktgruppe 111 Verwaltungssteuerung
 Produkt 1111 Verwaltungsführung

Konto	Ergebnis 2021	Ansatz 2022	Ansatz 2023	Planung 2024	Planung 2025	Planung 2026
1	2	3	4	5	6	7
Erträge und Aufwendungen						
Aufwendungen						
53* Abschreibungen (Gesamt)	7.089	7.200	5.900	5.000	5.000	5.000
56120 Aufwendungen für Aus- und Fortbildung, Umschulung	0	100	100	100	100	100
56131 Reisekosten / Fahrtkostenerstattung	0	200	200	200	200	200
56253 Sachverständigen-, Gerichts-, Anwalts-, Notar-, Gerichtsvollzieherkosten etc.	5.526	1.000	200	200	200	200
Erläuterung : 2021: Einführung WKB 5.500,00 EUR 2022: Straßenwidmungen f. WKB 800,00 EUR						
56310 Aufwendungen für Büromaterial	169	300	300	300	300	300
56320 Sonstige laufende Aufwendungen Fachliteratur, Zeitschriften	547	600	600	600	600	600
56330 Aufwendungen für Porto und Versandkosten	0	100	100	100	100	100
56340 Geschäftsaufwendungen für Telefon, Datenübertragungskosten	909	900	1.000	1.000	1.000	1.000
56350 Aufwendungen für Öffentliche Bekanntmachungen	0	100	100	100	100	100
56410 Aufwendungen für Versicherungsbeiträge	858	900	900	900	900	900
Erläuterung : Haftpflichtversicherung, Strafrechtsschutz und Elektronikversicherung, Unfallvers., sowie Gebäudeinhaltversicherung und Gebäudeversicherung						
56420 Aufwendungen für Beiträge zu Wirtschaftsverbänden, Berufsvertretungen und Vereinen	121	200	200	200	200	200
Erläuterung : Beitrag Gemeinde- und Städtebund						
56920 Verfügungsmittel	100	200	200	200	200	200
56930 Repräsentationsmittel	878	1.000	1.000	1.000	1.000	1.000
Summe Erträge	1.638	2.200	1.700	1.700	1.700	1.700
Summe Aufwendungen	27.507	30.900	29.600	26.300	26.300	26.300
Abgleich Produkt 1111	25.869-	28.700-	27.900-	24.600-	24.600-	24.600-
Aktiva						
Vermögenszugänge						
08224 Hardware und EDV-technische Ausstattung	0	1.100	0	0	0	0
Erläuterung : 2022: Laptop für Ortsgemeinde 1.060 EUR						



Produktkontenübersicht nach Produkten - 2023

Produktbereich 11 Innere Verwaltung
 Produktgruppe 111 Verwaltungssteuerung
Produkt 1111 Verwaltungsführung

Konto	Ergebnis 2021	Ansatz 2022	Ansatz 2023	Planung 2024	Planung 2025	Planung 2026
1	2	3	4	5	6	7
Aktiva						
Summe Vermögenszugänge	0	1.100	0	0	0	0
Summe Vermögensabgänge	0	0	0	0	0	0
Abgleich Produkt 1111	0	1.100	0	0	0	0



Produktkontenübersicht nach Produkten - 2023

Produktbereich 11 Innere Verwaltung
 Produktgruppe 114 zentrale Dienste
 Produkt 1143 Bauhof

Konto	Ergebnis 2021	Ansatz 2022	Ansatz 2023	Planung 2024	Planung 2025	Planung 2026
1	2	3	4	5	6	7
Erträge und Aufwendungen						
Aufwendungen						
52210 Aufwendungen für Energie (Strom)	0	200	400	400	400	400
Erläuterung : vorsorglich verdoppelt						
52220 Aufwendungen sonstige Kosten Wasser, Abwasser, Abfall, Steuern	0	200	200	200	200	200
52313 Unterhaltungsaufwendungen für Gebäude und Einrichtungen	0	100	100	100	100	100
52350 Aufwendungen für Kraft- u. Schmierstoffe, Steuern, TÜV, Reparaturen	61	500	500	500	500	500
52380 Aufwend.f.Unterhalt.u.Bewirtsch.geringw. Geräte, Ausstatt.-,Ausrüstungs- u.Gebrauchsgegenst.	0	1.500	500	500	500	500
Erläuterung : 2021: Anschaffung Akku-Gebläse / Entaster 850,00 € 2022: Akku-Stabheckenschere 800,00 €, Akku-Laubbläser 500,00 €						
53* Abschreibungen (Gesamt)	137	0	300	300	300	300
56150 Aufwendungen für Dienst- und Schutzkleidung, persönliche Ausrüstungsgegenstände	0	200	200	200	200	200
56410 Aufwendungen für Versicherungsbeiträge	0	100	100	100	100	100
Summe Erträge	0	0	0	0	0	0
Summe Aufwendungen	198	2.800	2.300	2.300	2.300	2.300
Abgleich Produkt 1143	198-	2.800-	2.300-	2.300-	2.300-	2.300-
Aktiva						
Vermögenszugänge						
08213 Werkzeuge	2.644	2.000	0	0	0	0
Maßnahme : 8 Anschaffung Maschinen u. Werkzeuge Erläuterung : 2021: Erwerb Rasenmäher 1.200,00 € Erwerb Kehrmaschine 1.500,00 € 2022: u. a. Akku-Motorsäge 1.200,00 €						
0960009 Anlage im Bau "Errichtung Bauhof"	30.508	20.000	0	0	0	0
Maßnahme : 5 Anlage im Bau "Errichtung Gerätehalle"						
Summe Vermögenszugänge	33.152	22.000	0	0	0	0
Summe Vermögensabgänge	0	0	0	0	0	0
Abgleich Produkt 1143	33.152	22.000	0	0	0	0



Produktkontenübersicht nach Produkten - 2023

Produktbereich 12 Sicherheit und Ordnung
 Produktgruppe 121 Gefahrenabwehr, -vorbeugung
Produkt 1212 Wahlen

Konto	Ergebnis 2021	Ansatz 2022	Ansatz 2023	Planung 2024	Planung 2025	Planung 2026
1	2	3	4	5	6	7
Erträge und Aufwendungen						
Aufwendungen						
56380 Geschäftsausgaben Wahlen	0	100	0	500	100	100
<u>Erläuterung :</u>						
2021: Landtagswahl und Bundestagswahl						
2022: VG-Bürgermeisterwahl						
2024: Kommunalwahlen						
2025: Bundestagswahlen						
2026: LT-Wahlen						
Summe Erträge	0	0	0	0	0	0
Summe Aufwendungen	0	100	0	500	100	100
Abgleich Produkt 1212	0	100-	0	500-	100-	100-



Produktkontenübersicht nach Produkten - 2023

Produktbereich 28 Heimat- und sonstige Kulturpflege
 Produktgruppe 281 Heimat- und sonstige Kulturpflege
 Produkt 2811 Heimatpflege

Konto	Ergebnis 2021	Ansatz 2022	Ansatz 2023	Planung 2024	Planung 2025	Planung 2026
1	2	3	4	5	6	7
Erträge und Aufwendungen						
Erträge						
44110 Erträge aus Verkäufen	0	100	100	100	100	100
46290 Sonstige Erträge (Spenden etc.)	30	100	100	100	100	100
<u>Erläuterung :</u> 2022: Anzahlungen Teilnehmer Gemeindeausflug: 5.000 EUR						
Aufwendungen						
52490 Sonstige Aufwendungen der Heimatpflege	5.978	4.500	33.500	5.000	5.000	5.000
<u>Erläuterung :</u> Babyprämie, Nikolausfeier, Aktion saubere Landschaft usw. 5.000 EUR 2023: Bezuschussung Gemeindeausflug 5.000 EUR Bezuschussung Familienfreizeit Heidelberg 7.500 EUR Dorrfest/60 Jahre Freiw. Feuerwehr 10.000 EUR Anschaffung Ruhebänke 6.000 EUR						
52491 Aufwendungen für die Seniorenfeier	3.788	2.000	4.000	4.000	4.000	4.000
54190 Zuweisungen und Zuschüsse für lfd. Zwecke an Sonstige / Vereinszuschüsse	1.151	1.000	1.000	1.000	1.000	1.000
56420 Aufwendungen für Beiträge zu Wirtschaftsverbänden, Berufsvertretungen und Vereinen	0	100	100	100	100	100
<u>Erläuterung :</u> Beitrag Westerwald-Verein						
Summe Erträge	30	200	200	200	200	200
Summe Aufwendungen	10.917	7.600	38.600	10.100	10.100	10.100
Abgleich Produkt 2811	10.887-	7.400-	38.400-	9.900-	9.900-	9.900-
Aktiva						
Vermögenszugänge						
01200 Immaterielle Vermögensgegenstände aus geleisteten zweckgebundenen Zuwendungen	0	4.700	0	0	0	0
Maßnahme : 3 Notstromaggregat für FFW Waigandshain						
<u>Erläuterung :</u> 2022: Notstromaggregat für FFW Waigandshain 4.629 EUR						
Summe Vermögenszugänge	0	4.700	0	0	0	0
Summe Vermögensabgänge	0	0	0	0	0	0
Abgleich Produkt 2811	0	4.700	0	0	0	0



Produktkontenübersicht nach Produkten - 2023

Produktbereich 36 Kinder-, Jugend- und Familienhilfe
 Produktgruppe 365 Tageseinrichtungen für Kinder
 Produkt 3655 Förderung kirchlicher Kindergartenträger

Konto	Ergebnis 2021	Ansatz 2022	Ansatz 2023	Planung 2024	Planung 2025	Planung 2026
1	2	3	4	5	6	7
Erträge und Aufwendungen						
Aufwendungen						
52590 Kostenerstattungen an Sonstige (Kirchlicher Träger)	12.031	18.600	7.000	7.000	7.000	7.000
53* Abschreibungen (Gesamt)	683	700	700	700	700	700
54143 Zuweisungen u. Zuschüsse für lfd. Zwecke an Gemeinden und Gemeindeverbände	0	7.600	700	700	700	700
Erläuterung : Anteilige Kosten Gebäude- u. Grundstücksunterhaltung KITA Rehe an OG Rehe 2022: rd. 13%						
Summe Erträge	0	0	0	0	0	0
Summe Aufwendungen	12.714	26.900	8.400	8.400	8.400	8.400
Abgleich Produkt 3655	12.714-	26.900-	8.400-	8.400-	8.400-	8.400-
Aktiva						
Vermögenszugänge						
01300 Immaterielle Vermögensgegenstände aus geleisteten Zuwendungen als Nutzungsberechtigter	0	5.300	60.000	110.000	40.000	0
<i>Verpflichtungsermächtigungen</i>	-	-	-	110.000	40.000	0
Maßnahme : 1 Investitionszuschüsse KITA Rehe						
Erläuterung : 2022: Anteilige Kosten Planung Kita Rehe (rd. 13 %) 2023-2025: Kostenbeteiligung Erweiterung u. Dachsanierung KITA Rehe 2023: 60.000 EUR 2024: 110.000 EUR 2025: 40.000 EUR						
Summe Vermögenszugänge	0	5.300	60.000	110.000	40.000	0
Summe Vermögensabgänge	0	0	0	0	0	0
Abgleich Produkt 3655	0	5.300	60.000	110.000	40.000	0
<i>Summe Verpflichtungsermächtigungen</i>	-	-	-	110.000	40.000	0



Produktkontenübersicht nach Produkten - 2023

Produktbereich 36 Kinder-, Jugend- und Familienhilfe
 Produktgruppe 366 Einrichtung der Jugendarbeit
 Produkt 3662 Spielplätze


Konto	Ergebnis 2021	Ansatz 2022	Ansatz 2023	Planung 2024	Planung 2025	Planung 2026
1	2	3	4	5	6	7
Erträge und Aufwendungen						
Aufwendungen						
52220 Aufwendungen sonstige Kosten Wasser, Abwasser, Abfall, Steuern	225	300	300	300	300	300
52311 Unterhaltungsaufwendungen Grundstücke	2.673	1.500	1.500	1.500	1.500	1.500
<u>Erläuterung :</u> 2021: Entfernung bemängelter Spielgeräte, Farbe, Sand, Sonstiges						
52380 Unterhaltung geringwertige Wirtschaftsgüter u. sonst. Gebrauchsgegenstände, Spielgeräte	457	3.500	500	500	500	500
<u>Erläuterung :</u> 2022: Reparatur Sonnensegel 3.000,00 €=> siehe Konto 08219 (neu)						
53* Abschreibungen (Gesamt)	25.726	25.900	25.900	25.900	25.900	25.900
Summe Erträge	0	0	0	0	0	0
Summe Aufwendungen	29.082	31.200	28.200	28.200	28.200	28.200
Abgleich Produkt 3662	29.082-	31.200-	28.200-	28.200-	28.200-	28.200-



Produktkontenübersicht nach Produkten - 2023

Produktbereich 57 Wirtschaft und Tourismus
 Produktgruppe 571 Wirtschaftsförderung
 Produkt 5711 **Kommunale Wirtschaftsförderung**

Konto	Ergebnis 2021	Ansatz 2022	Ansatz 2023	Planung 2024	Planung 2025	Planung 2026
1	2	3	4	5	6	7
Erträge und Aufwendungen						
Aufwendungen						
56420 Beiträge zu Wirtschaftsverbänden, Berufsvertretungen und Vereinen	64	100	100	100	100	100
<u>Erläuterung :</u>						
Westerwaldverein						
Summe Erträge	0	0	0	0	0	0
Summe Aufwendungen	64	100	100	100	100	100
Ableich Produkt 5711	64-	100-	100-	100-	100-	100-



Teilergebnis- und Teilfinanzhaushalt 2

Ortsgemeinde Waigandshain


2023



Teilergebnis- und Teilfinanzhaushalt 2023

Teilhaushalt 2 Bauen und Umwelt

	Ergebnis 2021	Ansatz 2022	Ansatz 2023	Ansatz 2024	Ansatz 2025	Ansatz 2026
	1	2	3	4	5	6
E1 + Steuern und ähnliche Abgaben	0	0	0	0	0	0
E2 + Zuwendungen, allgemeine Umlagen und sonstige Transfererträge	30.619	4.400	23.500	4.300	4.100	3.900
E3 + Erträge der sozialen Sicherung	0	0	0	0	0	0
E4 + Öffentlich-rechtliche Leistungsentgelte	15.897	14.500	13.600	12.900	12.100	11.900
E5 + Privatrechtliche Leistungsentgelte	252.589	238.200	236.800	236.800	236.800	236.800
E6 + Kostenerstattungen und Kostenumlagen	822	700	2.200	2.200	2.200	2.200
E7 + Sonstige laufende Erträge	3.858	4.700	5.000	5.000	5.000	5.000
E8 = Summe der laufenden Erträge aus Verwaltungstätigkeit	303.786	262.500	281.100	261.200	260.200	259.800
E9 - Personal- und Versorgungsaufwendungen	2.824	3.900	3.900	3.900	3.900	3.900
E10 - Aufwendungen für Sach- und Dienstleistungen	97.091	224.200	266.100	201.400	198.600	200.600
E11 - Abschreibungen	45.832	43.900	42.200	41.100	40.100	39.500
E12 - Zuwendungen, Umlagen und sonstige Transferaufwendungen	0	0	0	0	0	0
E13 - Aufwendungen der sozialen Sicherung	0	0	0	0	0	0
E14 - Sonstige laufende Aufwendungen	12.522	27.700	73.250	15.250	15.250	15.250
E15 = Summe der laufenden Aufwendungen aus Verwaltungstätigkeit	158.268	299.700	385.450	261.650	257.850	259.250
E16 = Laufendes Ergebnis aus Verwaltungstätigkeit	145.517	-37.200	-104.350	-450	2.350	550
E17 + Zinserträge und sonstige Finanzerträge	0	0	0	0	0	0
E18 - Zinsaufwendungen und sonstige Finanzaufwendungen	0	0	0	0	0	0
E19 = Saldo der Zins- und sonstigen Finanzerträge und -aufwendungen	0	0	0	0	0	0
E20 = Ordentliches Ergebnis	145.517	-37.200	-104.350	-450	2.350	550
E21 = Außerordentliches Ergebnis	0	0	0	0	0	0
E22 = Saldo aus internen Leistungsbeziehungen	0	0	0	0	0	0
E23 = Jahresergebnis (Jahresüberschuss/Jahresfehlbetrag) des Teilhaushalts	145.517	-37.200	-104.350	-450	2.350	550
F23 = Saldo der ordentlichen und außerordentlichen Ein- und Auszahlungen	146.459	4.900	-79.050	24.650	27.450	25.450
F24 + Einzahlungen aus Investitionszuwendungen	0	0	0	0	0	0
F25 + Einzahlungen aus Beiträgen und ähnlichen Entgelten	297	200	200	200	200	200
F26 + sonstige Investitionseinzahlungen	0	0	0	0	0	0
F27 = Summe der Einzahlungen aus Investitionstätigkeit	297	200	200	200	200	200
F28 - Auszahlungen für immaterielle Güter	0	0	0	0	0	0
F29 - Auszahlungen für Sachanlagen	41.048	111.000	140.000	15.000	0	0
F30 - Auszahlungen für Finanzanlagen	0	0	0	0	0	0
F31 - Sonstige Investitionsauszahlungen	0	0	0	0	0	0
F32 = Summe der Auszahlungen aus Investitionstätigkeit	41.048	111.000	140.000	15.000	0	0
F33 = Saldo der ordentlichen und außerordentlichen Ein- und Auszahlungen	-40.751	-110.800	-139.800	-14.800	200	200
F34 = Finanzmittelüberschuss/-fehlbetrag des Teilhaushalts	105.707	-105.900	-218.850	9.850	27.650	25.650



Produktkontenübersicht Teilhaushalt 2

Ortsgemeinde Waigandshain

2023



Produktkontenübersicht nach Produkten - 2023

Produktbereich 51 Räumliche Planung und Entwicklung
 Produktgruppe 511 Räumliche Planungs- und Entwicklungsmaßnahmen
 Produkt 5114 Bauleitplanung, Vermessung, Umlegungsverfahren u. ä.

Konto	Ergebnis 2021	Ansatz 2022	Ansatz 2023	Planung 2024	Planung 2025	Planung 2026
1	2	3	4	5	6	7
Erträge und Aufwendungen						
Aufwendungen						
56255 Aufwendungen für die Erstellung von Bebauungsplänen, Planung und Vermessung	0	15.000	60.000	2.000	2.000	2.000
<u>Erläuterung :</u>						
2022: Flächennutzungsplan Photovoltaikanlage Machbarkeitsstudie						
2023: - Flächennutzungsplan Photovoltaikanlage Planung 30.000 EUR						
- Planung Neubaugebiet 30.000 EUR						
Summe Erträge	0	0	0	0	0	0
Summe Aufwendungen	0	15.000	60.000	2.000	2.000	2.000
Ableich Produkt 5114	0	15.000-	60.000-	2.000-	2.000-	2.000-



Produktkontenübersicht nach Produkten - 2023

Produktbereich 52 Bauen und Wohnen
 Produktgruppe 522 Wohnungsbauförderung
 Produkt 5221 **Allgemeine Mietwohnungen**

Konto	Ergebnis 2021	Ansatz 2022	Ansatz 2023	Planung 2024	Planung 2025	Planung 2026
1	2	3	4	5	6	7
Erträge und Aufwendungen						
Erträge						
44121 Mieten und Pachten - Mieteinnahmen	5.400	5.400	5.400	5.400	5.400	5.400
44122 Mieten und Pachten - Mietnebenkosten	3.392	3.000	3.000	3.000	3.000	3.000
Aufwendungen						
52220 Aufwendungen sonstige Kosten Wasser, Abwasser, Abfall, Steuern	1.087	1.200	1.200	1.200	1.200	1.200
52230 Aufwendungen für Heizkosten, Heizungswartungen, Kehrgebühren	1.852	2.000	4.000	4.000	4.000	4.000
Erläuterung : Heizölkosten vorsorglich verdoppelt						
52311 Grundstücke	0	500	500	500	500	500
52313 Gebäude einschließlich der Bestandteile, die dem Gebäude zuzurechnen sind	55	1.000	1.000	1.000	1.000	1.000
Erläuterung : 2022: Dachdeckerarbeiten und Rohrbruch 2.500 EUR						
56410 Aufwendungen für Versicherungsbeiträge	10	100	100	100	100	100
Summe Erträge	8.792	8.400	8.400	8.400	8.400	8.400
Summe Aufwendungen	3.004	4.800	6.800	6.800	6.800	6.800
Abgleich Produkt 5221	5.788	3.600	1.600	1.600	1.600	1.600



Produktkontenübersicht nach Produkten - 2023

Produktbereich 52 Bauen und Wohnen
 Produktgruppe 522 Wohnungsbauförderung
Produkt 5225 Bauplätze

Konto	Ergebnis 2021	Ansatz 2022	Ansatz 2023	Planung 2024	Planung 2025	Planung 2026
1	2	3	4	5	6	7
Erträge und Aufwendungen						
Aufwendungen						
52220 Aufwendungen sonstige Kosten Wasser, Abwasser, Abfall, Steuern	74	0	0	0	0	0
Summe Erträge	0	0	0	0	0	0
Summe Aufwendungen	74	0	0	0	0	0
Ableich Produkt 5225	74-	0	0	0	0	0



Produktkontenübersicht nach Produkten - 2023

Produktbereich 54 Verkehrsflächen und -anlagen
 Produktgruppe 541 Gemeindestraßen
 Produkt 5411 Gemeindestraßen

Konto	Ergebnis 2021	Ansatz 2022	Ansatz 2023	Planung 2024	Planung 2025	Planung 2026
1	2	3	4	5	6	7
Erträge und Aufwendungen						
Erträge						
41510 Erträge aus der Auflösung von Sonderposten aus Zuwendungen	1.152	1.100	1.100	1.100	1.100	1.100
43700 Erträge aus der Auflösung von Sonderposten für Beiträge und ähnliche Entgelte	14.121	12.600	11.200	10.700	10.200	10.200
Aufwendungen						
52210 Stromaufwendungen Straßenbeleuchtung Erläuterung : Stromkosten vorsorglich verdoppelt	1.864	2.000	4.000	4.000	4.000	4.000
52338 Unterh. Infrastrukturvermögen Straßen, Wege, Plätze, Verkehrslenkungsanlagen Erläuterung : 2021: Rissesanierung 7.500,00 EUR	7.665	500	1.000	1.000	1.000	1.000
52360 Aufwendungen für die Unterhaltung Straßenbeleuchtung Erläuterung : Reparaturen an Straßenlaternen pauschal 1.000,00 € ab 2024 alle 2 Jahre Wartungsarbeiten 2.000 EUR	1.795	3.200	1.000	3.000	1.000	3.000
52380 Unterhaltung geringwertige Wirtschaftsgüter u. sonst. Gebrauchsgegenstände	0	100	100	100	100	100
53* Abschreibungen (Gesamt)	24.065	21.800	20.200	19.700	19.200	19.100
56512 Buchverlust - Aussonderung	1	0	0	0	0	0
Summe Erträge	15.273	13.700	12.300	11.800	11.300	11.300
Summe Aufwendungen	35.390	27.600	26.300	27.800	25.300	27.200
Abgleich Produkt 5411	20.117-	13.900-	14.000-	16.000-	14.000-	15.900-
Aktiva						
Vermögenszugänge						
04871 Straßenbeleuchtung mit Strom	9.721	1.000	0	0	0	0
Summe Vermögenszugänge	9.721	1.000	0	0	0	0
Summe Vermögensabgänge	0	0	0	0	0	0
Abgleich Produkt 5411	9.721	1.000	0	0	0	0
Passiva						
Sonderposten; Kreditaufnahmen für Inv. u.ä.						
2325900 Sonstige SoPo aus Beiträgen vom sonstigen privaten Bereich Erläuterung : 2021: Rate aus InsO-Verfahren	217	0	0	0	0	0



Produktkontenübersicht nach Produkten - 2023

Produktbereich 54 Verkehrsflächen und -anlagen
 Produktgruppe 541 Gemeindestraßen
Produkt 5411 Gemeindestraßen

Konto	Ergebnis 2021	Ansatz 2022	Ansatz 2023	Planung 2024	Planung 2025	Planung 2026
1	2	3	4	5	6	7
Passiva						
Summe Sonderposten; Kreditaufnahmen für Inv. u.ä.	217	0	0	0	0	0
Summe Kredittilgungen für Investitionen	0	0	0	0	0	0
Abgleich Produkt 5411	217	0	0	0	0	0



Produktkontenübersicht nach Produkten - 2023

Produktbereich 54 Verkehrsflächen und -anlagen
Produktgruppe 541 Gemeindestraßen
Produkt 5414 **Straßenoberflächenentwässerung**

Konto	Ergebnis 2021	Ansatz 2022	Ansatz 2023	Planung 2024	Planung 2025	Planung 2026
1	2	3	4	5	6	7
Erträge und Aufwendungen						
Erträge						
43700 Erträge aus der Auflösung von Sonderposten für Beiträge und ähnliche Entgelte	266	200	200	200	200	200
Aufwendungen						
52320 Sonstige Bewirtschaftungskosten - Oberflächenentwässerung	5.711	5.800	5.800	5.800	5.800	5.800
53* Abschreibungen (Gesamt)	672	700	700	700	700	700
Summe Erträge	266	200	200	200	200	200
Summe Aufwendungen	6.383	6.500	6.500	6.500	6.500	6.500
Abgleich Produkt 5414	6.117-	6.300-	6.300-	6.300-	6.300-	6.300-



Produktkontenübersicht nach Produkten - 2023

Produktbereich 54 Verkehrsflächen und -anlagen
 Produktgruppe 541 Gemeindestraßen
Produkt 5415 Konzessionsabgaben

Konto	Ergebnis 2021	Ansatz 2022	Ansatz 2023	Planung 2024	Planung 2025	Planung 2026
1	2	3	4	5	6	7
Erträge und Aufwendungen						
Erträge						
46250 Erträge aus Konzessionsabgaben Strom und Gas von der EVM	3.858	4.000	5.000	5.000	5.000	5.000
Summe Erträge	3.858	4.000	5.000	5.000	5.000	5.000
Summe Aufwendungen	0	0	0	0	0	0
Abgleich Produkt 5415	3.858	4.000	5.000	5.000	5.000	5.000



Produktkontenübersicht nach Produkten - 2023

Produktbereich 54 Verkehrsflächen und -anlagen
 Produktgruppe 542 Kreisstraßen
 Produkt 5421 Nebenanlagen Kreisstraßen

Konto	Ergebnis 2021	Ansatz 2022	Ansatz 2023	Planung 2024	Planung 2025	Planung 2026
1	2	3	4	5	6	7
Erträge und Aufwendungen						
Erträge						
41510 Erträge aus der Auflösung von Sonderposten aus Zuwendungen	742	700	700	500	300	100
43700 Erträge aus der Auflösung von Sonderposten für Beiträge und ähnliche Entgelte	990	900	900	700	400	200
Aufwendungen						
52330 Aufwend. f. Unterhaltung von Infrastrukturvermögen Brücken, Tunnel, Ing. techn. Anlagen	289	100	100	100	100	100
52380 Unterhaltung geringwertige Wirtschaftsgüter u. sonst. Gebrauchsgegenstände	0	100	100	100	100	100
53* Abschreibungen (Gesamt)	2.307	2.400	2.400	1.900	1.400	900
56210 Mieten, Pachten und Erbbauzinsen einschl. Nebenkosten	100	100	100	100	100	100
Erläuterung : Pacht Teilfläche (15m²) Flur 8, Parz. 56/2 zur Errichtung Buswartehäuschen						
Summe Erträge	1.732	1.600	1.600	1.200	700	300
Summe Aufwendungen	2.696	2.700	2.700	2.200	1.700	1.200
Abgleich Produkt 5421	964-	1.100-	1.100-	1.000-	1.000-	900-
Aktiva						
Vermögenszugänge						
04931 ÖPNV Bahnhöfe, Buswartehallen, sonstige Wartehallen	0	0	0	15.000	0	0
Verpflichtungsermächtigungen	-	-	-	15.000	0	0
Maßnahme : 7 Errichtung Neues Buswartehäuschen						
Erläuterung : 2024: Neue Schulbushaltestelle Ortsmitte						
Summe Vermögenszugänge	0	0	0	15.000	0	0
Summe Vermögensabgänge	0	0	0	0	0	0
Abgleich Produkt 5421	0	0	0	15.000	0	0
Summe Verpflichtungsermächtigungen	-	-	-	15.000	0	0



Produktkontenübersicht nach Produkten - 2023

Produktbereich 54 Verkehrsflächen und -anlagen
 Produktgruppe 545 Straßenreinigung, Winterdienst
Produkt 5451 Winterdienst

Konto	Ergebnis 2021	Ansatz 2022	Ansatz 2023	Planung 2024	Planung 2025	Planung 2026
1	2	3	4	5	6	7
Erträge und Aufwendungen						
Aufwendungen						
52338 Unterh. Infrastrukturvermögen Straßen, Wege, Plätze, Verkehrslenkungsanlagen	7.095	6.000	6.000	6.000	6.000	6.000
Summe Erträge	0	0	0	0	0	0
Summe Aufwendungen	7.095	6.000	6.000	6.000	6.000	6.000
Ableich Produkt 5451	7.095-	6.000-	6.000-	6.000-	6.000-	6.000-



Produktkontenübersicht nach Produkten - 2023

Produktbereich 55 Natur- und Landschaftspflege
 Produktgruppe 551 öffentliches Grün, Landschaftsbau
 Produkt 5511 öffentliche Anlagen

Konto	Ergebnis 2021	Ansatz 2022	Ansatz 2023	Planung 2024	Planung 2025	Planung 2026
1	2	3	4	5	6	7
Erträge und Aufwendungen						
Erträge						
41510 Erträge aus der Auflösung von Sonderposten aus Zuwendungen	90	0	100	100	100	100
Aufwendungen						
50* Personalkosten (Gesamt)	0	200	200	200	200	200
52311 Unterhaltungsaufwendungen Grundstücke	2.967	13.000	11.000	5.500	5.500	5.500
Erläuterung :						
Mäharbeiten, Baumpflege und Baumkontrolle						
2023: Neugestaltung Bepflanzung am Feuerwehrgerätehaus 3.000 EUR						
Absicherung der Böschung mit L-Steinen am Feuerwehrgerätehaus 5.000 EUR						
52380 Aufwend.f.Unterhalt.u.Bewirtsch.geringw. Geräte, Ausstatt.-,Ausrüstungs- u.Gebrauchsgegenst.	0	200	200	200	200	200
Erläuterung :						
2020: Ruhebänke 3.500,00 EUR nicht durchgeführt						
2021: Ruhebänke 3.500,00 EUR nicht durchgeführt						
53* Abschreibungen (Gesamt)	752	900	900	900	900	900
Summe Erträge	90	0	100	100	100	100
Summe Aufwendungen	3.719	14.300	12.300	6.800	6.800	6.800
Abgleich Produkt 5511	3.629-	14.300-	12.200-	6.700-	6.700-	6.700-



Produktkontenübersicht nach Produkten - 2023

Produktbereich 55 Natur- und Landschaftspflege
 Produktgruppe 552 Natur- und Landschaftspflege
 Produkt 5521 Gewässerunterhaltung

Konto	Ergebnis 2021	Ansatz 2022	Ansatz 2023	Planung 2024	Planung 2025	Planung 2026
1	2	3	4	5	6	7
Erträge und Aufwendungen						
Aufwendungen						
52311 Unterhaltungsaufwendungen Wasserläufe	0	1.500	11.500	1.500	1.500	1.500
<u>Erläuterung :</u> 2022: Säuberung Gräben: 2.700 EUR 2023: Instandhaltung Vorfluter 10.000 EUR						
52313 Unterhaltungsaufwendungen für Weiher und Zuläufe	0	10.000	0	0	0	0
52331 Unterhaltung Brücken, Tunnel und ingenieurtechnische Anlagen	0	3.200	200	1.000	200	200
<u>Erläuterung :</u> 2021: Abarbeitung Brückengutachten 2022: 6-jährliche Hauptprüfung Brückenbauwerke 3.000,00 EUR 2024: vereinfachtes Gutachten						
Summe Erträge	0	0	0	0	0	0
Summe Aufwendungen	0	14.700	11.700	2.500	1.700	1.700
Abgleich Produkt 5521	0	14.700-	11.700-	2.500-	1.700-	1.700-



Produktkontenübersicht nach Produkten - 2023

Produktbereich 55 Natur- und Landschaftspflege
 Produktgruppe 553 Friedhofs- und Bestattungswesen
 Produkt 5531 Friedhofswesen

Konto	Ergebnis 2021	Ansatz 2022	Ansatz 2023	Planung 2024	Planung 2025	Planung 2026
1	2	3	4	5	6	7
Erträge und Aufwendungen						
Erträge						
43224 Entgelte für das Bestattungswesen	0	200	200	200	200	200
43900 Erträge aus der Auflösung von Sonderposten für Grabnutzungsentgelte	180	100	100	100	100	100
44290 Kostenerstattungen, Kostenumlagen von Sonstigen	157	200	200	200	200	200
Aufwendungen						
50* Personalkosten (Gesamt)	2.162	2.500	2.500	2.500	2.500	2.500
52210 Aufwendungen für Energie (Strom)	230	300	600	600	600	600
<u>Erläuterung :</u> vorsorglich verdoppelt						
52220 Aufwendungen sonstige Kosten Wasser, Abwasser, Abfall, Steuern	290	300	400	400	400	400
52311 Unterhaltungsaufwendungen Grundstücke	4.309	12.000	3.000	1.000	1.000	1.000
<u>Erläuterung :</u> 2022: - Umgestaltung Außenanlagen 12.000,00 € 2023: Umgestaltung Außenanlagen 3.000 EUR						
52313 Unterhaltungsaufwendungen für Gebäude und Einrichtungen	700	500	500	500	500	500
52380 Aufwend.f.Unterhalt.u.Bewirtsch.geringw. Geräte, Ausstatt.-,Ausrüstungs- u.Gebrauchsgegenst.	1.051	200	200	200	200	200
53* Abschreibungen (Gesamt)	7.264	7.100	7.000	6.900	6.900	6.900
56410 Versicherungsbeiträge	69	200	200	200	200	200
56420 Beiträge zu Wirtschaftsverbänden, Berufsvertretungen und Vereinen	97	100	100	100	100	100
<u>Erläuterung :</u> Unfallversicherung						
Summe Erträge	337	500	500	500	500	500
Summe Aufwendungen	16.172	23.200	14.500	12.400	12.400	12.400
Abgleich Produkt 5531	15.835-	22.700-	14.000-	11.900-	11.900-	11.900-
Aktiva						
Vermögenszugänge						
08219 Sonstige Betriebsausstattung	0	0	10.000	0	0	0
Maßnahme : 11 Erneuerung Bestuhlung Friedhofshalle						
<u>Erläuterung :</u> 2023: Erneuerung Bestuhlung Friedhofshalle						
Summe Vermögenszugänge	0	0	10.000	0	0	0
Summe Vermögensabgänge	0	0	0	0	0	0
Abgleich Produkt 5531	0	0	10.000	0	0	0



Produktkontenübersicht nach Produkten - 2023

Produktbereich 55 Natur- und Landschaftspflege
 Produktgruppe 553 Friedhofs- und Bestattungswesen
Produkt 5531 Friedhofswesen

Konto	Ergebnis 2021	Ansatz 2022	Ansatz 2023	Planung 2024	Planung 2025	Planung 2026
1	2	3	4	5	6	7
Passiva						
Sonderposten; Kreditaufnahmen für Inv. u.ä.						
23600 Grabnutzungsentgelte	80	200	200	200	200	200
Summe Sonderposten; Kreditaufnahmen für Inv. u.ä.	80	200	200	200	200	200
Summe Kredittilgungen für Investitionen	0	0	0	0	0	0
Abgleich Produkt 5531	80	200	200	200	200	200



Produktkontenübersicht nach Produkten - 2023

Produktbereich 55 Natur- und Landschaftspflege
 Produktgruppe 555 Land- und Forstwirtschaft, Weinbau
 Produkt 5551 Kommunale Forstwirtschaft

Konto	Ergebnis 2021	Ansatz 2022	Ansatz 2023	Planung 2024	Planung 2025	Planung 2026
1	2	3	4	5	6	7
Erträge und Aufwendungen						
Erträge						
41442 Zuw. und Zuschüsse für laufende Zwecke vom Land	25.864	0	19.000	0	0	0
<u>Erläuterung :</u> 2023: Förderung für Wiederaufforstung, Wegebau, Forsteinrichtung 19.000,00 EUR						
44110 Erträge aus Verkäufen von Vorräten 19% Umsatzsteuer	97.547	86.200	62.600	62.600	62.600	62.600
44112 Erträge aus Verkäufen von Vorräten 0 % Umsatzsteuer	2.000	0	0	0	0	0
44113 Erträge aus Verkäufen von Vorräten steuerfrei n. §4 Nr. 1b i.v.m. §6a UStG	451	0				
44117 Erträge aus Verkäufen von Vorräten 7% Umsatzsteuer	117	0	0	0	0	0
44121 Mieten und Pachten - Wildschadenverhütungspauschale	600	600	600	600	600	600
<u>Erläuterung :</u> Wildschadenverhütungspauschale 500,00 EUR Pacht Jagdhütte 100,00 EUR						
Aufwendungen						
52543 Personalkostenerstattung für Förster an VG	12.563	17.300	19.200	19.200	19.200	19.200
52911 Sonstige Aufwendungen für Sachleistungen	4.847	49.400	41.600	41.600	41.600	41.600
<u>Erläuterung :</u> Forstumlage 1.500 EUR Sachkosten 40.100 EUR						
52920 Sonstige Dienstleistungen (Kostenerstattung Forst- Unternehmerleistungen)	32.193	80.700	75.400	75.400	75.400	75.400
56210 Erstattung Anteil Wildschadenverhütungspauschale	205	200	200	200	200	200
56410 Aufwendungen für Versicherungsbeiträge	51	100	50	50	50	50
<u>Erläuterung :</u> Waldbrandversicherung						
56420 Beiträge zur Landwirtschaftlichen Berufsgenossenschaft und zur Schutzgemeinschaft Deutscher Wald	2.231	2.200	2.200	2.200	2.200	2.200
56810 Sonstige laufende Aufwendungen (Grundsteuer)	182	200	200	200	200	200
Summe Erträge	126.579	86.800	82.200	63.200	63.200	63.200
Summe Aufwendungen	52.272	150.100	138.850	138.850	138.850	138.850
Abgleich Produkt 5551	74.307	63.300-	56.650-	75.650-	75.650-	75.650-



Produktkontenübersicht nach Produkten - 2023

Produktbereich 55 Natur- und Landschaftspflege
 Produktgruppe 555 Land- und Forstwirtschaft, Weinbau
 Produkt 5551 Kommunale Forstwirtschaft

Konto	Ergebnis 2021	Ansatz 2022	Ansatz 2023	Planung 2024	Planung 2025	Planung 2026
1	2	3	4	5	6	7
Aktiva						
Vermögenszugänge						
02110 Mischwald	0	15.000	0	0	0	0
Maßnahme : 9 Ankauf Waldgrundstücke						
<u>Erläuterung :</u>						
2022: Ankauf Waldgrundstücke						
02111 Festwert Waldbestand Mischwald	281	0	0	0	0	0
Summe Vermögenszugänge	281	15.000	0	0	0	0
Summe Vermögensabgänge	0	0	0	0	0	0
Abgleich Produkt 5551	281	15.000	0	0	0	0



Produktkontenübersicht nach Produkten - 2023

Produktbereich 55 Natur- und Landschaftspflege
 Produktgruppe 555 Land- und Forstwirtschaft, Weinbau
 Produkt 5553 Kommunale Landwirtschaft

Konto	Ergebnis 2021	Ansatz 2022	Ansatz 2023	Planung 2024	Planung 2025	Planung 2026
1	2	3	4	5	6	7
Erträge und Aufwendungen						
Erträge						
44121 Mieten und Pachten - Jagdpacht	3.433	3.400	3.400	3.400	3.400	3.400
44123 Mieten und Pachten - Pachteinahmen	139.649	139.600	161.800	161.800	161.800	161.800
<u>Erläuterung :</u> Windpark und Talsperre						
Aufwendungen						
52220 Aufwendungen sonstige Kosten Wasser, Abwasser, Abfall, Steuern	1.308	1.400	1.400	1.400	1.400	1.400
<u>Erläuterung :</u> 2022: Räumung Viehweide/Windpark 4.000 EUR						
52311 Unterhaltungsaufwendungen Grundstücke	0	300	300	300	300	300
56210 Mieten, Pachten und Erbbauzinsen einschl. Nebenkosten	9.225	9.000	9.000	9.000	9.000	9.000
<u>Erläuterung :</u> Zahlung an Homberg 8.000 EUR Windpark und Jagdpachtanteile 900 EUR						
Summe Erträge	143.082	143.000	165.200	165.200	165.200	165.200
Summe Aufwendungen	10.533	10.700	10.700	10.700	10.700	10.700
Abgleich Produkt 5553	132.549	132.300	154.500	154.500	154.500	154.500
Aktiva						
Vermögenszugänge						
02340 Unbebaute Grundstücke und grundstücksgleiche Rechte Grünland	537	65.000	70.000	0	0	0
Maßnahme : 10 Ankauf Grünland						
<u>Erläuterung :</u> 2022: Ankauf Grünland f. Bau- und Gewerbegebiet 2023: Ankauf Grünland f. Baugebiet 40.000 EUR Gewerbegebiet für LKW-Wendehammer 25.000 EUR sonstiges Grünland 5.000 EUR						
Summe Vermögenszugänge	537	65.000	70.000	0	0	0
Summe Vermögensabgänge	0	0	0	0	0	0
Abgleich Produkt 5553	537	65.000	70.000	0	0	0



Produktkontenübersicht nach Produkten - 2023

Produktbereich 55 Natur- und Landschaftspflege
 Produktgruppe 555 Land- und Forstwirtschaft, Weinbau
 Produkt 5559 Feld- und Wirtschaftswege

Konto	Ergebnis 2021	Ansatz 2022	Ansatz 2023	Planung 2024	Planung 2025	Planung 2026
1	2	3	4	5	6	7
Erträge und Aufwendungen						
Erträge						
41510 Erträge aus der Auflösung von Sonderposten aus Zuwendungen	638	600	600	600	600	600
46270 Versicherungserstattungen	0	700				
<u>Erläuterung :</u> 2022: Ist 746 EUR						
Aufwendungen						
50* Personalkosten (Gesamt)	0	200	200	200	200	200
52338 Unterh. Infrastrukturvermögen Straßen, Wege, Plätze, Verkehrslenkungsanlagen	977	1.000	10.000	1.000	1.000	1.000
<u>Erläuterung :</u> 2023: Sanierung Wirtschaftswege 10.000,00 EUR						
53* Abschreibungen (Gesamt)	1.380	1.400	1.400	1.400	1.400	1.400
Summe Erträge	638	1.300	600	600	600	600
Summe Aufwendungen	2.357	2.600	11.600	2.600	2.600	2.600
Abgleich Produkt 5559	1.719-	1.300-	11.000-	2.000-	2.000-	2.000-



Produktkontenübersicht nach Produkten - 2023

Produktgruppe 573 Allgemeine Einrichtungen
 Produkt 5731 Kommunale allgemeine Einrichtungen
 Leistung 57314 Dorfgemeinschaftshaus

Konto	Ergebnis 2021	Ansatz 2022	Ansatz 2023	Planung 2024	Planung 2025	Planung 2026
1	2	3	4	5	6	7
Erträge und Aufwendungen						
Erträge						
41510 Erträge aus der Auflösung von Sonderposten aus Zuwendungen	1.551	1.500	1.500	1.500	1.500	1.500
43211 Erträge aus Benutzungsgebühren DGH incl. Nebenkosten	341	500	1.000	1.000	1.000	1.000
44243 Erstattung Energiekosten FFW Waigandshain Erläuterung : Nebenkostenabrechnung / Energiekosten vorsichtshalber vervierfacht	665	500	2.000	2.000	2.000	2.000
Aufwendungen						
50* Personalkosten (Gesamt)	662	1.000	1.000	1.000	1.000	1.000
52210 Aufwendungen für Energie (Strom) Erläuterung : vorsichtshalber verdoppelt	508	700	1.400	1.400	1.400	1.400
52220 Aufwendungen sonstige Kosten Wasser, Abwasser, Abfall, Steuern	703	600	800	800	800	800
52230 Aufwendungen für Heizkosten, Heizungswartungen, Schornsteinfeger Erläuterung : Energiekosten vorsichtshalber vervierfacht	4.717	5.000	20.000	20.000	20.000	20.000
52311 Unterhaltungsaufwendungen Grundstücke Erläuterung : 2022: 1.700 EUR Hecke am DGH 2023: Umsetzung Gastank am DGH 2.500 EUR Neugestaltung der Bepflanzung am DGH 3.000 EUR Gestaltung Grünanlage am DGH 10.000 EUR Absicherung der Böschung mit L-Steinen am DGH 5.000 EUR	289	200	20.700	200	200	200
52313 Unterhaltungsaufwendungen für Gebäude und Einrichtungen Erläuterung : 2023: Regal und Trennwand 3.300 EUR Erneuerung Inventar/Ausstattung 2.700 EUR Reparaturen am Gebäude 7.500 EUR	892	2.500	13.500	500	500	500
52380 Aufwend.f.Unterhalt.u.Bewirtsch.geringw. Geräte, Ausstatt.-,Ausrüstungs- u.Gebrauchsgegenst.	243	400	400	400	400	400
53* Abschreibungen (Gesamt)	5.296	5.300	5.300	5.300	5.300	5.300
56410 Aufwendungen für Versicherungsbeiträge	273	300	400	400	400	400
Summe Erträge	2.557	2.500	4.500	4.500	4.500	4.500
Summe Aufwendungen	13.584	16.000	63.500	30.000	30.000	30.000
Abgleich Produkt 57314	11.027-	13.500-	59.000-	25.500-	25.500-	25.500-



Produktkontenübersicht nach Produkten - 2023

Produktgruppe 573 Allgemeine Einrichtungen
 Produkt 5731 Kommunale allgemeine Einrichtungen
 Leistung 57314 Dorfgemeinschaftshaus

Konto	Ergebnis 2021	Ansatz 2022	Ansatz 2023	Planung 2024	Planung 2025	Planung 2026
1	2	3	4	5	6	7
Aktiva						
Vermögenszugänge						
08219 Sonstige Betriebsausstattung	0	10.000	0	0	0	0
Maßnahme : 6 Erneuerung Bestuhlung DGH						
<u>Erläuterung :</u>						
2022: Erneuerung Bestuhlung DGH						
Ist: 9.110 EUR bei 57314.08240 gebucht						
Summe Vermögenszugänge	0	10.000	0	0	0	0
Summe Vermögensabgänge	0	0	0	0	0	0
Abgleich Produkt 57314	0	10.000	0	0	0	0



Produktkontenübersicht nach Produkten - 2023

Produktgruppe 573 Allgemeine Einrichtungen
 Produkt 5731 Kommunale allgemeine Einrichtungen
 Leistung 57315 Backhaus


Konto	Ergebnis 2021	Ansatz 2022	Ansatz 2023	Planung 2024	Planung 2025	Planung 2026
1	2	3	4	5	6	7
Erträge und Aufwendungen						
Erträge						
41510 Erträge aus der Auflösung von Sonderposten aus Zuwendungen	581	500	500	500	500	500
Aufwendungen						
52210 Aufwendungen für Energie (Strom)	307	500	1.000	1.000	1.000	1.000
<u>Erläuterung :</u> vorsichtshalber verdoppelt						
52220 Aufwendungen sonstige Kosten Wasser, Abwasser, Abfall, Steuern	196	200	200	200	200	200
52311 Unterhaltungsaufwendungen Grundstücke	289	100	100	100	100	100
52313 Unterhaltungsaufwendungen für Gebäude und Einrichtungen	0	100	7.600	100	100	100
<u>Erläuterung :</u> 2023: Reparaturen am Backhaus 7.500 EUR						
52380 Aufwend.f.Unterhalt.u.Bewirtsch.geringw. Geräte, Ausstatt.-,Ausrüstungs- u.Gebrauchsgegenst.	25	100	100	100	100	100
53* Abschreibungen (Gesamt)	3.879	4.000	4.000	4.000	4.000	4.000
56410 Aufwendungen für Versicherungsbeiträge	63	100	300	300	300	300
56512 Buchverlust - Aussonderung	1	0	0	0	0	0
Summe Erträge	581	500	500	500	500	500
Summe Aufwendungen	4.760	5.100	13.300	5.800	5.800	5.800
Ableich Produkt 57315	4.179-	4.600-	12.800-	5.300-	5.300-	5.300-



Produktkontenübersicht nach Produkten - 2023

Produktgruppe 573 Allgemeine Einrichtungen
 Produkt 5731 Kommunale allgemeine Einrichtungen
 Leistung 57319 Grillhütten u. a.

Konto	Ergebnis 2021	Ansatz 2022	Ansatz 2023	Planung 2024	Planung 2025	Planung 2026
1	2	3	4	5	6	7
Erträge und Aufwendungen						
Aufwendungen						
53* Abschreibungen (Gesamt)	217	300	300	300	300	300
56410 Versicherungsbeiträge	14	100	400	400	400	400
Summe Erträge	0	0	0	0	0	0
Summe Aufwendungen	231	400	700	700	700	700
Abgleich Produkt 57319	231-	400-	700-	700-	700-	700-
Aktiva						
Vermögenszugänge						
0960012 Anlage im Bau "Neubau Blockhaus Jagdhütte" Maßnahme : 12 Neubau Jagdhütte <u>Erläuterung :</u> 2023: Neubau Jagdhütte	0	0	60.000	0	0	0
Summe Vermögenszugänge	0	0	60.000	0	0	0
Summe Vermögensabgänge	0	0	0	0	0	0
Abgleich Produkt 57319	0	0	60.000	0	0	0



Teilergebnis- und Teilfinanzhaushalt 3

Ortsgemeinde Waigandshain


2023



Teilergebnis- und Teilfinanzhaushalt 2023

Teilhaushalt 3 Zentrale Finanzdienstleistungen

	Ergebnis 2021	Ansatz 2022	Ansatz 2023	Ansatz 2024	Ansatz 2025	Ansatz 2026
	1	2	3	4	5	6
E1 + Steuern und ähnliche Abgaben	198.043	192.900	229.500	234.000	241.000	245.000
E2 + Zuwendungen, allgemeine Umlagen und sonstige Transfererträge	1.844	0	38.800	26.800	20.500	16.800
E3 + Erträge der sozialen Sicherung	0	0	0	0	0	0
E4 + Öffentlich-rechtliche Leistungsentgelte	0	0	0	0	0	0
E5 + Privatrechtliche Leistungsentgelte	0	0	0	0	0	0
E6 + Kostenerstattungen und Kostenumlagen	0	0	0	0	0	0
E7 + Sonstige laufende Erträge	0	0	2.000	500	500	500
E8 = Summe der laufenden Erträge aus Verwaltungstätigkeit	199.887	192.900	270.300	261.300	262.000	262.300
E9 - Personal- und Versorgungsaufwendungen	0	0	0	0	0	0
E10 - Aufwendungen für Sach- und Dienstleistungen	0	0	0	0	0	0
E11 - Abschreibungen	15.956	0	0	0	0	0
E12 - Zuwendungen, Umlagen und sonstige Transferaufwendungen	191.347	150.400	171.400	172.300	172.700	173.200
E13 - Aufwendungen der sozialen Sicherung	0	0	0	0	0	0
E14 - Sonstige laufende Aufwendungen	0	0	0	0	0	0
E15 = Summe der laufenden Aufwendungen aus Verwaltungstätigkeit	207.304	150.400	171.400	172.300	172.700	173.200
E16 = Laufendes Ergebnis aus Verwaltungstätigkeit	-7.417	42.500	98.900	89.000	89.300	89.100
E17 + Zinserträge und sonstige Finanzerträge	3.375	500	10.400	10.400	10.400	10.400
E18 - Zinsaufwendungen und sonstige Finanzaufwendungen	642	100	100	100	100	0
E19 = Saldo der Zins- und sonstigen Finanzerträge und -aufwendungen	2.733	400	10.300	10.300	10.300	10.400
E20 = Ordentliches Ergebnis	-4.683	42.900	109.200	99.300	99.600	99.500
E21 = Außerordentliches Ergebnis	0	0	0	0	0	0
E22 = Saldo aus internen Leistungsbeziehungen	0	0	0	0	0	0
E23 = Jahresergebnis (Jahresüberschuss/Jahresfehlbetrag) des Teilhaushalts	-4.683	42.900	109.200	99.300	99.600	99.500
F23 = Saldo der ordentlichen und außerordentlichen Ein- und Auszahlungen	30.142	42.900	107.200	98.800	99.100	99.000
F24 + Einzahlungen aus Investitionszuwendungen	0	0	0	0	0	0
F25 + Einzahlungen aus Beiträgen und ähnlichen Entgelten	0	0	0	0	0	0
F26 + sonstige Investitionseinzahlungen	0	0	0	0	0	0
F27 = Summe der Einzahlungen aus Investitionstätigkeit	0	0	0	0	0	0
F28 - Auszahlungen für immaterielle Güter	0	0	0	0	0	0
F29 - Auszahlungen für Sachanlagen	0	0	0	0	0	0
F30 - Auszahlungen für Finanzanlagen	0	0	0	0	0	0
F31 - Sonstige Investitionsauszahlungen	0	0	0	0	0	0
F32 = Summe der Auszahlungen aus Investitionstätigkeit	0	0	0	0	0	0
F33 = Saldo der ordentlichen und außerordentlichen Ein- und Auszahlungen	0	0	0	0	0	0
F34 = Finanzmittelüberschuss/-fehlbetrag des Teilhaushalts	30.142	42.900	107.200	98.800	99.100	99.000



Produktkontenübersicht Teilhaushalt 3

Ortsgemeinde Waigandshain

2023



Produktkontenübersicht nach Produkten - 2023

Produktbereich 61 Allgemeine Finanzwirtschaft
 Produktgruppe 611 Steuern, allgem. Zuweisungen und allgem. Umlagen
 Produkt 6110 Steuern, allgem. Zuweisungen und allgem. Umlagen

Konto	Ergebnis 2021	Ansatz 2022	Ansatz 2023	Planung 2024	Planung 2025	Planung 2026
1	2	3	4	5	6	7
Erträge und Aufwendungen						
Erträge						
40110 Erträge aus der Grundsteuer A	2.098	2.000	2.300	2.300	2.300	2.300
40120 Erträge aus der Grundsteuer B	30.506	30.000	38.800	38.800	38.800	38.800
40130 Erträge aus der Gewerbesteuer	34.583	30.000	50.000	50.000	50.000	50.000
Erläuterung :						
2021: Ist-Ergebnis	34.000,00 €					
2022: Ist-Ergebnis	51.000,00 €					
2023: VZ	67.000,00 €					
40210 Gemeindeanteil an der Einkommensteuer	103.602	105.500	110.800	116.000	121.000	125.000
40220 Gemeindeanteil an der Umsatzsteuer	15.341	13.200	13.900	14.000	15.000	15.000
40330 Erträge aus der Hundesteuer	1.414	1.300	900	900	900	900
40521 Ausgleichszahlungen Land -Familienleistungen-	10.499	10.900	12.800	12.000	13.000	13.000
41111 Erträge aus der Schlüsselzuweisung A	0	0	26.100	14.100	7.800	4.100
41112 Schlüsselzuweisung B	0	0	12.700	12.700	12.700	12.700
41320 Sonstige allgemeine Zuweisungen vom Land (u.a. GewSt.-Kompensation)	1.844	0	0	0	0	0
46611 Erträge aus der Auflösung von Wertberichtigungen auf Forderungen	0	0	2.000	500	500	500
Aufwendungen						
53* Abschreibungen (Gesamt)	12.821	0	0	0	0	0
54310 Gewerbesteuerumlage	3.316	2.900	4.700	4.700	4.700	4.700
54412 Finanzausgleichsumlage	1.289	0	0	0	0	0
54421 Kreisumlage	105.953	83.700	94.600	95.100	95.300	95.600
54423 Verbandsgemeindeumlage	80.789	63.800	72.100	72.500	72.700	72.900
Summe Erträge	199.887	192.900	270.300	261.300	262.000	262.300
Summe Aufwendungen	204.168	150.400	171.400	172.300	172.700	173.200
Abgleich Produkt 6110	4.281-	42.500	98.900	89.000	89.300	89.100



Produktkontenübersicht nach Produkten - 2023

Produktbereich 61 Allgemeine Finanzwirtschaft
 Produktgruppe 612 sonstige allgem. Finanzwirtschaft
 Produkt 6120 sonstige allgem. Finanzwirtschaft

Konto	Ergebnis 2021	Ansatz 2022	Ansatz 2023	Planung 2024	Planung 2025	Planung 2026
1	2	3	4	5	6	7
Erträge und Aufwendungen						
Erträge						
47151 Zinserträge von Banken (Bankenguthaben)	368	200	5.000	5.000	5.000	5.000
<u>Erläuterung :</u> wieder positive Zinsen erzielbar						
47152 Zinserträge von Sparkassen (Sparkassenguthaben)	0	0	5.000	5.000	5.000	5.000
<u>Erläuterung :</u> wieder positive Zinsen erzielbar						
47200 Erträge aus Stundungszinsen u.ä. Zinsen / Verspätungszuschläge	250	100	200	200	200	200
47920 Vollverzinsung aus Gewerbesteuer (§ 233a AO)	2.756	100	100	100	100	100
Aufwendungen						
53* Abschreibungen (Gesamt)	3.136	0	0	0	0	0
57910 Zinsaufwendungen aus der Vollverzinsung der Gewerbesteuer (§233a AO)	15-	100	100	100	100	0
Summe Erträge	3.374	400	10.300	10.300	10.300	10.300
Summe Aufwendungen	3.121	100	100	100	100	0
Abgleich Produkt 6120	253	300	10.200	10.200	10.200	10.300



Produktkontenübersicht nach Produkten - 2023

Produktbereich 62 Beteiligungen, Sondervermögen
 Produktgruppe 626 Beteiligungen, Anteile, Wertpapiere des Anlagevermögens
Produkt 6260 Beteiligungen, Anteile, Wertpapiere des Anlagevermögens

Konto	Ergebnis 2021	Ansatz 2022	Ansatz 2023	Planung 2024	Planung 2025	Planung 2026
1	2	3	4	5	6	7
Erträge und Aufwendungen						
Erträge						
47151 Zinserträge von Banken (Dividende Westerwaldbank)	2	100	100	100	100	100
Summe Erträge	2	100	100	100	100	100
Summe Aufwendungen	0	0	0	0	0	0
Ableich Produkt 6260	2	100	100	100	100	100