


# Haushaltssatzung und Haushaltsplan

für das Haushaltsjahr  
2023



Ortsgemeinde  
Rehe

---

VERBANDSGEMEINDE



RENNEROD



**Inhaltsverzeichnis**  
**zum Haushaltsplan der Ortsgemeinde**  
**Rehe**  
**2023**

	<b>Seite</b>
1. Haushaltssatzung	3
2. Auszug aus der Sitzungsniederschrift	7
3. Vorbericht	9
4. Investitionsprogramm	11
5. Übersicht Entwicklung Jahresergebnisse	17
6. Übersicht Entwicklung Finanzergebnisse	18
7. Übersicht über die Entwicklung des Eigenkapitals	19
8. Übersicht dauernde Leistungsfähigkeit "freie Spitze"	20
9. Verpflichtungsermächtigungen	21
10. Übersicht Stand der Kreditaufnahmen	22
11. Forderungsübersicht	23
12. Verbindlichkeitenübersicht	27
13. Übersicht über die Bewirtschaftungsregeln	31
14. Letzte beschlossene Bilanz	33
15. Übersicht über die Produkte und Leistungen	35
16. Gesamtergebnis-/Gesamtfinanzhaushalt	37
17. Teilhaushalt 1	41
18. Teilhaushalt 2	57
19. Teilhaushalt 3	85
20. Stellenplan	95



**Haushaltssatzung der Ortsgemeinde  
Rehe  
für das Haushaltsjahr 2023 vom \_\_\_\_\_**

Der Gemeinderat hat auf Grund von § 95 Gemeindeordnung in der derzeit geltenden Fassung folgende Haushaltssatzung beschlossen:

**§ 1 Ergebnis- und Finanzhaushalt**

Festgesetzt werden:

**1. im Ergebnishaushalt**

der Gesamtbetrag der Erträge auf	2.847.400,00 €
der Gesamtbetrag der Aufwendungen auf	2.800.700,00 €
<u>der Jahresüberschuss/Jahresfehlbetrag auf</u>	<u>46.700,00 €</u>

**2. im Finanzhaushalt**

der Saldo der ordentlichen Ein- und Auszahlungen auf	136.600,00 €
die Einzahlungen aus Investitionstätigkeit auf	381.000,00 €
die Auszahlungen aus Investitionstätigkeit auf	769.200,00 €
<u>der Saldo der Ein- und Auszahlungen aus Investitionstätigkeit auf</u>	<u>-388.200,00 €</u>
der Saldo der Ein- und Auszahlungen aus Finanzierungstätigkeit auf	251.600,00 €

**§ 2 Gesamtbetrag der vorgesehenen Kredite**

Der Gesamtbetrag der vorgesehenen Kredite, deren Aufnahme zur Finanzierung von Investitionen und Investitionsförderungsmaßnahmen erforderlich ist, wird festgesetzt für

zinslose Kredite auf	- €
verzinsten Kredite auf	- €
zusammen auf	- €

**§ 3 Verpflichtungsermächtigungen**

Der Gesamtbetrag der Ermächtigungen zum Eingehen von Verpflichtungen, die in künftigen Haushaltsjahren zu Auszahlungen für Investitionen und Investitionsförderungsmaßnahmen (Verpflichtungsermächtigungen) führen können, wird festgesetzt auf

**1.400.000,00 €**

Die Summe der Verpflichtungsermächtigungen, für die in den künftigen Haushaltsjahren voraussichtlich Investitionskredite aufgenommen werden müssen, beläuft sich auf

- €

#### § 4 Höchstbetrag der Kredite zur Liquiditätssicherung

Der Höchstbetrag der Kredite zur Liquiditätssicherung wird festgesetzt auf - €

#### § 5 Steuersätze

Die Steuersätze für die Gemeindesteuern werden wie folgt festgesetzt:

- Grundsteuer A auf	345%
- Grundsteuer B auf	465%
- Gewerbesteuer auf	380%

Die Hundesteuer beträgt für Hunde, die innerhalb des Gemeindegebietes gehalten werden

- für den ersten Hund auf	50,00 €
- für den zweiten Hund auf	70,00 €
- für jeden weiteren Hund auf	100,00 €
- für den ersten gefährlichen Hund auf	500,00 €
- für den zweiten gefährlichen Hund auf	750,00 €
- für jeden weiteren gefährlichen Hund auf	1.000,00 €

#### § 6 Eigenkapital

Der Stand des Eigenkapitals zum	31.12.2021	betrug	8.219.079,66 €
Der voraussichtliche Stand des Eigenkapitals zum	31.12.2022	beträgt	9.964.282,28 €
und zum	31.12.2023		10.010.982,28 €

#### § 7 Wertgrenze für Investitionen

Investitionen oberhalb der Wertgrenze von **3.000,00 €** sind in der Investitionsübersicht einzeln darzustellen.

#### § 8 Altersteilzeit

Die Bewilligung von Altersteilzeit für Beamtinnen und Beamten wird in 0 Fällen zugelassen.

Die Bewilligung von Altersteilzeit für Arbeitnehmerinnen und Arbeitnehmer wird in 0 Fällen zugelassen.

Rehe , den \_\_\_\_\_

---

Johannes Beul  
Ortsbürgermeister

Die vorstehende Haushaltssatzung für das Haushaltsjahr **2023** wird hiermit öffentlich bekannt gemacht.

Die Haushaltssatzung ist gemäß § 97 Abs. 2 GemO der Aufsichtsbehörde mit Schreiben vom \_\_\_\_\_ vorgelegt worden. Sie enthält keine genehmigungspflichtigen Teile.

Der Haushaltsplan liegt zur Einsichtnahme

vom 05.05.2023 bis 19.05.2023

während der allgemeinen Dienststunden der Verbandsgemeindeverwaltung in 56477 Rennerod, Hauptstr. 55, Zimmer 104 öffentlich aus.

Rehe, den \_\_\_\_\_

Ortsgemeinde Rehe  
gez.

Johannes Beul  
Ortsbürgermeister





**Auszug aus der Niederschrift über die Gemeinderatssitzung vom \_\_\_\_\_**

**Rehe , den**

Die Ratsmitglieder sowie die Beigeordneten waren vom Ortsbürgermeister am \_\_\_\_\_  
unter schriftlicher Mitteilung der Tagesordnung zu einer **Gemeinderatssitzung** auf

**, den \_\_\_\_\_ Uhr , einberufen worden.**

Ort, Tag und Stunde der Sitzung sowie die Tagesordnung sind gleichzeitig mit der Einladung ortsüblich bekanntgemacht geworden.

<b>Anwesend:</b>	<b>Ratsmitglied:</b>	<b>Folgende Ratsmitglieder fehlen:</b>
<b>1. als Vorsitzender:</b>		1.
Ortsbürgermeister		2.
Beul, Johannes	ja	3.
		4.
		5.
<b>2. als Beigeordnete:</b>		
Beul, Marco	ja	
Hommel, Julian	ja	
Welter, Axel	ja	
<b>3. als Ratsmitglieder:</b>		<b>4. Als Schriftführer:</b>
1. Beul, Christian		_____
2. Beul, Herwig		
3. Ditthardt, Marius		
4. Hahnenstein, Frank		<b>5. Außerdem waren anwesend:</b>
5. Hommel, Jan		_____
6. Neumann, Simon		Juliane Kraemer    VGV Rennerod
7. Schmidt, Florian		_____
8. Simon, Jörn		_____
9. Weber, Benjamin		_____

Da von der gesetzlichen Zahl der Ratsmitglieder (13) mehr als die Hälfte anwesend ist, ist der Gemeinderat beschlussfähig.

Die Tagesordnung wurde wie folgt erledigt:

Zu Punkt -    - der Tagesordnung:

Beratung und Beschlussfassung der Haushaltssatzung für das Haushaltsjahr

**2023**

**Beschluss:**

Die Haushaltssatzung für das Jahr **2023** wird wie folgt beschlossen:  
Der Haushaltsplan für das Jahr **2023** wird im

**Ergebnishaushalt**

in den Erträgen auf	<b>2.847.400,00 €</b>
in den Aufwendungen auf	<b>2.800.700,00 €</b>
<b>Saldo</b>	<b>46.700,00 €</b>

**Finanzhaushalt**

der Saldo der ordentlichen Ein- und Auszahlungen auf	<b>136.600,00 €</b>
der Saldo der Ein- und Auszahlungen aus Investitionstätigkeit auf	<b>-388.200,00 €</b>
der Saldo der Ein- und Auszahlungen aus Finanzierungstätigkeit auf	<b>251.600,00 €</b>

festgesetzt.

Veränderung des Finanzmittelbestandes: **-251.600,00 €**

**Die Steuerhebesätze werden wie folgt festgesetzt:**

**Grundsteuer:**

a.)	für land- und forstwirtschaftliche Betriebe (A)	<b>345%</b>
b.)	für bebaute und bebaubare Grundstücke (B)	<b>465%</b>
c.)	Gewerbsteuer nach Ertrag	<b>380%</b>

**Hundesteuer:**  
(jährlich)

	Hunde	gefährliche Hunde
1. Hund:	<b>50,00 €</b>	<b>500,00 €</b>
2. Hund:	<b>70,00 €</b>	<b>750,00 €</b>
jeder weitere Hund:	<b>100,00 €</b>	<b>1.000,00 €</b>

**Verpflichtungsermächtigungen** werden i.H.v. **1.400.000,00 €** veranschlagt / ~~nicht veranschlagt.~~

**Kreditaufnahmen** werden i. H. v. **0,00 €** veranschlagt / nicht veranschlagt.

**Ergebnis der Abstimmung:**

Einstimmig (oder) dafür\_\_\_\_, dagegen\_\_\_\_, Enthaltungen\_\_\_\_.

gez.: Unterschriften

Rennerod, den\_\_\_\_\_  
Verbandsgemeindeverwaltung  
Rennerod  
Im Auftrag:

\_\_\_\_\_  
Juliane Kraemer

## **Vorbericht zum Haushaltsplan der Ortsgemeinde Rehe**

### **Allgemeine Vorbemerkungen:**

Nach § 6 GemHVO soll der Vorbericht einen Überblick über die Entwicklung der Haushaltswirtschaft im Haushaltsjahr unter Einbeziehung der beiden Haushaltsvorjahre geben. Außerdem sollen die durch den Haushalt gesetzten Rahmenbedingungen erläutert werden und schließlich soll ein Ausblick auf die wesentlichen Veränderungen gegeben werden.

Insbesondere ist darzustellen:

#### **1. Entwicklung der Jahresergebnisse (Fehlbetrag / Überschuss)**

Im Zentrum der Haushaltsplanung steht der Ergebnisplan. Dort werden insbesondere die geplanten Aufwendungen und Erträge aus laufender Verwaltungstätigkeit incl. Abschreibung auf abnutzbares Vermögen ausgewiesen. Gegenüber dem kameralen Rechnungssystem wird der Ressourcenverbrauch vollständig erfasst, d. h. mit Abschreibungen, Rückstellungen und zwar periodengerecht nach dem Zeitpunkt der Entstehung und nicht wie bisher, nach dem Zeitpunkt der Zahlung.

Mit Ausnahme des Haushaltsjahres 2018 schlossen die vergangenen Haushaltsjahre mit ausnahmslos sehr hohen Jahresüberschüssen ab. So dass sich die Jahresüberschüsse von 2018-2022 auf über 2,9 Mio. € summieren. In 2023 sind einige größere Unterhaltungsmaßnahmen geplant, zudem wird das Ergebnis durch erhöhte Umlageverpflichtungen aufgrund hoher Steuereinnahmen in den vergangenen Jahren belastet. Im Zuge der Übernahme der Ev. KITA per Erbpachtvertrag werden auch diesem Bereich in den kommenden Jahren höhere Aufwendungen notwendig sein.

#### **2. Entwicklung der Finanzmittelüberschüsse / Finanzmittelfehlbeträge:**

Der Finanzmittelüberschuss / Finanzmittelfehlbetrag spiegelt annähernd den früheren kameralen Haushalt wider und stellt den Zufluss bzw. den Abfluss von Geldmitteln dar. Überschüsse fließen den sog. liquiden Mitteln zu, Fehlbeträge müssen durch Entnahmen aus den liquiden Mitteln, durch Kassen- oder Investitionskredite ausgeglichen werden. Die Finanzmittelveränderungen sind üblicherweise eng an die Jahresergebnisse gekoppelt.

In den Jahren 2018-2022 konnte im laufenden Geschäft eine freie Finanzspitze in Höhe von ca. 3,8 Mio EUR erwirtschaftet werden. Dadurch konnte die Rücklage auf rd. 4,6 Mio € erhöht werden. Diese wird für künftig anstehende Investitionsmaßnahmen, wie KITA-Ausbau, Erschließung NBG Gartenschnitt-Strichen oder die Umgehungsstraße "Rehe Nord" benötigt.

#### **3. Investitionen / Investitionsförderungsmaßnahmen und die damit verbundenen Haushaltsveränderungen**

**Die geplanten Investitionen und Investitionsförderungsmaßnahmen finden Sie im gesonderten Investitionsprogramm der Ortsgemeinde Rehe im Anhang an diesen Vorbericht.**

#### 4. Wesentliche Erträge und Aufwendungen

<b>Erträge:</b>	
Grundsteuer B	134.200,00 €
Gewerbsteuer	1.600.000,00 €
Gemeindeanteil an der Einkommensteuer	460.100,00 €
Ausgleichsleistungen	53.500,00 €
Gemeindeanteil an der Umsatzsteuer	144.900,00 €
Auflösung Sonderposten	70.400,00 €
Holzverkauf	115.400,00 €
Zuschuss Wiederaufforstung	109.000,00 €
Konzessionsabgaben	31.300,00 €
Kostenerstattung KITA Homberg u. Waigandshain	5.000,00 €
Mieten, Pachten, Benutzungsgebühren	20.000,00 €
Zinserträge von Banken u. Sparkassen	93.000,00 €

<b>Aufwendungen:</b>	
Verbandsgemeindeumlage	783.654,00 €
Kreisumlage	1.027.744,00 €
Gewerbsteuerumlage	147.400,00 €
Finanzausgleichsumlage	36.752,10 €
Abschreibungen	160.800,00 €
Personalkosten	94.000,00 €
Personal- Sachkosten KITA	65.900,00 €
Unternehmer- und Personalkosten Forst	281.600,00 €
Sanierung Backes	50.000,00 €
Fassadenerneuerung Rathaus	10.000,00 €
Oberflächenentwässerung	27.500,00 €

#### 5a. Steuereckdaten:

Grundsteuer A	345%
Grundsteuer B	465%
Gewerbsteuer	380%
für den ersten Hund	50,00 €
für den zweiten Hund	70,00 €
für jeden weiteren Hund	100,00 €
für den ersten gefährlichen Hund	500,00 €
für den zweiten gefährlichen Hund	750,00 €
für jeden weiteren gefährlichen Hund	1.000,00 €


Vorauss. Stand der liquiden Mittel zum 31.12. des Haushaltsvorjahres	4.654.284,13 €
Vorauss. Stand der Invest.kredite zum 31.12. des HH-Vorjahres	- €

#### 5b. Beschäftigten-Übersicht der Ortsgemeinde Rehe

Siehe Stellenplan im Anhang an diesen Haushaltsplan!

#### 6. Ausblick

Die Ortsgemeinde Rehe hat in den vergangenen wie auch in den kommenden Jahren größere Investitionen und Unterhaltungsmaßnahmen getätigt bzw. zu tätigen. Aufgrund der in den Vorjahren konstant hohen Steuereinnahmen ist es ihr gelungen, trotz aller Investitionen, ein gesundes Fundament an Rücklagen zu bilden. Dies wird auch benötigt um die kommenden Aufgaben, wie Kita-Ausbau, Erschließung Neubaugebiet und neuer Zufahrt "Rehe Nord", ohne Kreditaufnahmen zu finanzieren.



## **Investitionsprogramm**

**Ortsgemeinde Rehe**

**2023**





## Investitionsübersicht 2023

	bis einschl. des Haushalts- vorjahres bereitgestellte Mittel	Ansatz 2023	Planung 2024	Planung 2025	Planung 2026	Planung spätere Jahre	Gesamtein-/ auszahlungen (über den Gesamtzeitraum der Maßnahme)
--	--	----------------	-----------------	-----------------	-----------------	--------------------------	---

### Produktkonten ohne Maßnahme

Beginn 2023 - Ende 9999

Summe der Einzahlung aus Investitionstätigkeit	0	0	0	0	0	0	0
Summe der Auszahlungen aus Investitionstätigkeit	0	0	0	0	0	0	0
darunter: mit Verpflichtungsermächtigungen in Vorjahren bereits gebunden		0	0	0	0	0	
Verpflichtungsermächtigungen			0	0	0	0	
Saldo der Ein- und Auszahlungen aus Investitionstätigkeit	0	0	0	0	0	0	0

#### Erläuterungen:

#### Maßnahme: 1

#### Glasfaseranschluss Rathaus

Beginn 2022 - Ende 2024

Summe der Einzahlung aus Investitionstätigkeit	0	0	0	0	0	0	0
Summe der Auszahlungen aus Investitionstätigkeit	100.400	0	0	0	0	0	100.400
darunter: mit Verpflichtungsermächtigungen in Vorjahren bereits gebunden		0	0	0	0	0	
Verpflichtungsermächtigungen			0	0	0	0	
Saldo der Ein- und Auszahlungen aus Investitionstätigkeit	-100.400	0	0	0	0	0	-100.400

#### Erläuterungen:

#### Maßnahme: 2

#### Aus- und Umbau Ev. KITA Rehe

Beginn 2021 - Ende 2026

Summe der Einzahlung aus Investitionstätigkeit	14.900	205.000	242.500	300.000	0	0	762.400
Summe der Auszahlungen aus Investitionstätigkeit	64.647	400.000	1.300.000	100.000	0	0	1.864.647
darunter: mit Verpflichtungsermächtigungen in Vorjahren bereits gebunden		0	0	0	0	0	
Verpflichtungsermächtigungen			1.300.000	100.000	0	0	
Saldo der Ein- und Auszahlungen aus Investitionstätigkeit	-49.747	-195.000	-1.057.500	200.000	0	0	-1.102.247

#### Erläuterungen:

#### Maßnahme: 3

#### Ausbau Bahnhofstraße

Beginn 2018 - Ende 2026

Summe der Einzahlung aus Investitionstätigkeit	428.259	175.000	0	0	0	0	603.259
Summe der Auszahlungen aus Investitionstätigkeit	1.726.096	24.200	0	0	0	0	1.750.296
darunter: mit Verpflichtungsermächtigungen in Vorjahren bereits gebunden		0	0	0	0	0	
Verpflichtungsermächtigungen			0	0	0	0	
Saldo der Ein- und Auszahlungen aus Investitionstätigkeit	-1.297.837	150.800	0	0	0	0	-1.147.037

#### Erläuterungen:

Ausbau Bahnhofstraße

#### Maßnahme: 4

#### 2. Bauabschnitt NBG "Gartenschnitt-Strichen"

Beginn 2019 - Ende 2026

Summe der Einzahlung aus Investitionstätigkeit	0	0	0	0	0	0	0
Summe der Auszahlungen aus Investitionstätigkeit	92.080	80.000	0	0	0	0	172.080
darunter: mit Verpflichtungsermächtigungen in Vorjahren bereits gebunden		0	0	0	0	0	
Verpflichtungsermächtigungen			0	0	0	0	
Saldo der Ein- und Auszahlungen aus Investitionstätigkeit	-92.080	-80.000	0	0	0	0	-172.080

#### Erläuterungen:



Investitionsübersicht 2023

	bis einschl. des Haushalts- vorjahres bereitgestellte Mittel	Ansatz 2023	Planung 2024	Planung 2025	Planung 2026	Planung spätere Jahre	Gesamtein-/ auszahlungen (über den Gesamtzeitraum der Maßnahme)
--	--	----------------	-----------------	-----------------	-----------------	--------------------------	---

**Maßnahme: 5**                      **Anschaffung Spielgeräte Spielplatz**                      Beginn 2019 - Ende 2026

Summe der Einzahlung aus Investitionstätigkeit	0	0	0	0	0	0	0
Summe der Auszahlungen aus Investitionstätigkeit	75.080	1.000	0	0	0	0	76.080
darunter: mit Verpflichtungsermächtigungen in Vorjahren bereits gebunden		0	0	0	0	0	
Verpflichtungsermächtigungen			0	0	0	0	
Saldo der Ein- und Auszahlungen aus Investitionstätigkeit	-75.080	-1.000	0	0	0	0	-76.080

Erläuterungen:

**Maßnahme: 8**                      **Anschaffung Buswartehalle Bahnhofstraße**                      Beginn 2020 - Ende 2023

Summe der Einzahlung aus Investitionstätigkeit	0	0	0	0	0	0	0
Summe der Auszahlungen aus Investitionstätigkeit	17.431	0	0	0	0	0	17.431
darunter: mit Verpflichtungsermächtigungen in Vorjahren bereits gebunden		0	0	0	0	0	
Verpflichtungsermächtigungen			0	0	0	0	
Saldo der Ein- und Auszahlungen aus Investitionstätigkeit	-17.431	0	0	0	0	0	-17.431

Erläuterungen:

**Maßnahme: 9**                      **Neue Läuteanlage Rathaus**                      Beginn 2021 - Ende 2023

Summe der Einzahlung aus Investitionstätigkeit	0	0	0	0	0	0	0
Summe der Auszahlungen aus Investitionstätigkeit	3.430	0	0	0	0	0	3.430
darunter: mit Verpflichtungsermächtigungen in Vorjahren bereits gebunden		0	0	0	0	0	
Verpflichtungsermächtigungen			0	0	0	0	
Saldo der Ein- und Auszahlungen aus Investitionstätigkeit	-3.430	0	0	0	0	0	-3.430

Erläuterungen:

**Maßnahme: 10**                      **Grabnutzungsentgelte**                      Beginn 2021 - Ende 2026

Summe der Einzahlung aus Investitionstätigkeit	2.000	1.000	1.000	1.000	1.000	0	6.000
Summe der Auszahlungen aus Investitionstätigkeit	0	0	0	0	0	0	0
darunter: mit Verpflichtungsermächtigungen in Vorjahren bereits gebunden		0	0	0	0	0	
Verpflichtungsermächtigungen			0	0	0	0	
Saldo der Ein- und Auszahlungen aus Investitionstätigkeit	2.000	1.000	1.000	1.000	1.000	0	6.000

Erläuterungen:

**Maßnahme: 11**                      **Ankauf Grünland**                      Beginn 2023 - Ende 2028

Summe der Einzahlung aus Investitionstätigkeit	0	0	0	0	0	0	0
Summe der Auszahlungen aus Investitionstätigkeit	0	32.000	0	0	0	0	32.000
darunter: mit Verpflichtungsermächtigungen in Vorjahren bereits gebunden		0	0	0	0	0	
Verpflichtungsermächtigungen			0	0	0	0	
Saldo der Ein- und Auszahlungen aus Investitionstätigkeit	0	-32.000	0	0	0	0	-32.000

Erläuterungen:





Investitionsübersicht 2023

	bis einschl. des Haushalts- vorjahres bereitgestellte Mittel	Ansatz 2023	Planung 2024	Planung 2025	Planung 2026	Planung spätere Jahre	Gesamtein-/ auszahlungen (über den Gesamtzeitraum der Maßnahme)
--	--	----------------	-----------------	-----------------	-----------------	--------------------------	---

**Maßnahme: 13**

**Zufahrt B 255 Rehe Nord**

Beginn 2023 - Ende 2028

Summe der Einzahlung aus Investitionstätigkeit	0	0	0	0	0	0	0
Summe der Auszahlungen aus Investitionstätigkeit	0	220.000	0	0	0	0	220.000
darunter: mit Verpflichtungsermächtigungen in Vorjahren bereits gebunden		0	0	0	0	0	
Verpflichtungsermächtigungen			0	0	0	0	
Saldo der Ein- und Auszahlungen aus Investitionstätigkeit	0	-220.000	0	0	0	0	-220.000

**Erläuterungen:**

**Maßnahme: 14**

**Teilumlegung Straße Zum Stein/Heimstraße**

Beginn 2023 - Ende 2028

Summe der Einzahlung aus Investitionstätigkeit	0	0	0	0	0	0	0
Summe der Auszahlungen aus Investitionstätigkeit	0	12.000	0	0	0	0	12.000
darunter: mit Verpflichtungsermächtigungen in Vorjahren bereits gebunden		0	0	0	0	0	
Verpflichtungsermächtigungen			0	0	0	0	
Saldo der Ein- und Auszahlungen aus Investitionstätigkeit	0	-12.000	0	0	0	0	-12.000

**Erläuterungen:**



<b>Übersicht über die Entwicklung der Jahresergebnisse</b> (gemäß § 2 Abs. 1 Satz 1 Posten E 23 GemHVO)			
Ifd. Nr.	Jahr	Jahr	Betrag in €
1	5. Haushaltsvorjahr (lt. festgestelltem Jahresabschluss)	2018	-396.579,88 €
2	4. Haushaltsvorjahr (lt. festgestelltem Jahresabschluss)	2019	33.591,91 €
3	3. Haushaltsvorjahr (lt. festgestelltem Jahresabschluss)	2020	792.055,17 €
4	2. Haushaltsvorjahr (Rechnungsergebnis)	2021	716.209,18 €
5	1. Haushaltsvorjahr (vorläufiges Rechnungsergebnis)	2022	1.745.202,62 €
6	Haushaltsjahr (Ansatz)	2023	46.700,00 €
7	Zwischensumme (Ifd. Nr. 1 - 6)	/	2.937.179,00 €
8	1. Haushaltsfolgejahr (Planung)	2024	206.300,00 €
9	2. Haushaltsfolgejahr (Planung)	2025	256.900,00 €
10	3. Haushaltsfolgejahr (Planung)	2026	257.900,00 €
<b>11</b>	<b>Summe</b>	/	<b>3.658.279,00 €</b>

<b>Übersicht über die Über-/Unterdeckung im Finanzhaushalt bzw. in der Finanzrechnung</b>					
Ifd. Nr.	Jahr	Jahr	Saldo der ordentlichen und außerordentlich en Ein- und Auszahlungen	./. planmäßige Tilgung	= Betrag
			(§ 2 Abs. 1 Satz 1 Posten F 23 GemHVO)	(§ 2 Abs. 1 Satz 1 Posten F 36 GemHVO)	
in €					
1	5. Haushaltsvorjahr (lt. festgestelltem Jahresabschluss)	2018	-305.707,77 €	0,00 €	-305.707,77 €
2	4. Haushaltsvorjahr (lt. festgestelltem Jahresabschluss)	2019	113.758,92 €	0,00 €	113.758,92 €
3	3. Haushaltsvorjahr (lt. festgestelltem Jahresabschluss)	2020	867.035,92 €	0,00 €	867.035,92 €
4	2. Haushaltsvorjahr (Rechnungsergebnis)	2021	902.196,98 €	0,00 €	902.196,98 €
5	1. Haushaltsvorjahr (vorläufiges Rechnungsergebnis)	2022	2.058.519,30 €	0,00 €	2.058.519,30 €
6	Haushaltsjahr (Ansatz)	2023	136.600,00 €	0,00 €	136.600,00 €
<b>7</b>	<b>Zwischensumme (Ifd. Nr. 1 bis 6)</b>	/	<b>3.772.403,35 €</b>	<b>0,00 €</b>	<b>3.772.403,35 €</b>
8	1. Haushaltsfolgejahr (Planung)	2024	293.900,00 €	0,00 €	293.900,00 €
9	2. Haushaltsfolgejahr (Planung)	2025	342.800,00 €	0,00 €	342.800,00 €
10	3. Haushaltsfolgejahr (Planung)	2026	343.800,00 €	0,00 €	343.800,00 €
<b>11</b>	<b>Summe</b>	/	<b>4.752.903,35 €</b>	<b>0,00 €</b>	<b>4.752.903,35 €</b>

<b>Übersicht über die Entwicklung des Eigenkapitals</b>				
Ifd. Nr.	Ergebnis (gem. § 2 Abs. 1 Satz 1 Posten E 23)	Jahr	Betrag	nachrichtlich: aufgelaufenes Eigenkapital
			in €	
1	Eigenkapital zum 31.12. des dritten Haushaltsvorjahres	2020		7.502.870,48 €
2	+ Jahresergebnis des zweiten Haushaltsvorjahres	2021	716.209,18 €	8.219.079,66 €
3	+ Ansatz für Jahresergebnis des Haushaltsvorjahres	2022	1.745.202,62 €	9.964.282,28 €
4	+ Ansatz für Jahresergebnis des Haushaltsjahres	2023	46.700,00 €	10.010.982,28 €
5	+ geplantes Jahresergebnis des Haushaltsfolgejahres	2024	206.300,00 €	10.217.282,28 €
6	+ geplantes Jahresergebnis des 2. Haushaltsfolgejahre	2025	256.900,00 €	10.474.182,28 €
7	+ geplantes Jahresergebnis des 3. Haushaltsfolgejahre	2026	257.900,00 €	10.732.082,28 €

Übersicht zur Beurteilung der dauernden Leistungsfähigkeit (Berechnung der sog. "freien Finanzspitze"; Ausgleich Finanzhaushalt)							
lfd. Nr.	Einzahlungs- und Auszahlungsarten	Ergebnisse des Haushaltsvorjahres	Ansätze des Haushaltsvorjahres einschl. Nachträge <sup>1</sup>	Ansätze des Haushaltsjahres	Planungsdaten des Haushaltsfolgejahres	Planungsdaten des zweiten Haushaltsfolgejahres	Planungsdaten des dritten Haushaltsfolgejahres
		2021	2022	2023	2024	2025	2026
Entstehungsrechnung	1 Saldo der ordentlichen und außerordentlichen Ein- und Auszahlungen (§ 2 Abs. 1 Satz 1 Posten F 23 GemHVO)	<i>einschließlich Zinsauszahlungen für bereits genehmigte Kredite</i>		<i>einschließlich Zinsauszahlungen für bereits genehmigte Kredite und für geplante, aber noch nicht genehmigte Kredite</i>			
		902.196,98 €	2.058.519,30 €	136.600,00 €	293.900,00 €	342.800,00 €	343.800,00 €
	2 abzüglich Auszahlungen zur planmäßigen Tilgung von bereits genehmigten Investitionskrediten (§ 2 Abs. 1 Satz 1 Posten F 36 GemHVO)	0,00 €	0,00 €	0,00 €	0,00 €	0,00 €	0,00 €
	<b>3 Zwischensumme</b>	<b>902.196,98 €</b>	<b>2.058.519,30 €</b>	<b>136.600,00 €</b>	<b>293.900,00 €</b>	<b>342.800,00 €</b>	<b>343.800,00 €</b>
Verwendungsrechnung	4 abzüglich Auszahlungen zur planmäßigen Tilgung von geplanten, aber noch nicht genehmigten Investitionskrediten (§ 2 Abs. 1 Satz 1 Posten F 36 GemHVO)			- €	- €	- €	- €
	5 <b>"freie Finanzspitze" (Ziel in allen Jahren: ≥ 0)</b> + = Gesamtgenehmigung ist zu erteilen - = Einzelgenehmigungen sind zu prüfen	<b>902.196,98 €</b>	<b>2.058.519,30 €</b>	<b>136.600,00 €</b>	<b>293.900,00 €</b>	<b>342.800,00 €</b>	<b>343.800,00 €</b>
Endfällige Kredite		Stand der Kredite zur Liquiditätssicherung <sup>3</sup>					
2023		2023		:			
2024				-			
2025				€			
2026							

<sup>1</sup> Ergebnisse des Haushaltsvorjahres, sofern vorliegend.

<sup>2</sup> Angaben können auch in 1.000 € erfolgen.


<sup>3</sup> Bei Ortsgemeinden Stand der Verbindlichkeiten gegenüber der Verbandsgemeinde im Rahmen der Einheitskasse, bei Verbandsgemeinden nur den auf ihren Haushalt entfallenden Anteil.

**Übersicht über die aus  
Verpflichtungsermächtigungen voraussichtlich fällig werdenden Auszahlungen**

Verpflichtungsermächtigungen (gem. § 1 Abs. 1 Nr. 4 GemHVO)	Planungs-daten des Haushalts- folgejahres	Planungs- daten des zweiten Haushalts- folgejahres	Planungs- daten des dritten Haushalts- folgejahres	Planungs- daten der weiteren Haushalts- folgejahre
	in €			
im Haushaltsjahr 2023	1.300.000,00 €	100.000,00 €	- €	- €
im Haushaltsjahr 20..	- €	- €	- €	- €
im Haushaltsjahr 20..	- €	- €	- €	- €
...				
<b>Summe</b>	<b>1.300.000,00 €</b>	<b>100.000,00 €</b>	<b>- €</b>	<b>- €</b>
Gesamtbetrag der Investitionskredite (ohne zinslose Kredite und Kredite zur Umschuldung)	- €	- €	- €	- €

<b>Übersicht über den Stand der Kreditaufnahmen und ähnlicher Vorgänge</b>				
lfd. Nr.	Art (gem. § 47 Abs. 5 Nr. 4 GemHVO)	Stand Beginn Haushaltsvorjahr	Voraussichtlicher Stand zu Beginn des Haushaltsjahres	Voraussichtlicher Stand zum Ende des Haushaltsjahres
		in €		
1	Anleihen	- €	- €	- €
2	Verbindlichkeiten aus Kreditaufnahmen für Investitionen	- €	- €	- €
3	Verbindlichkeiten aus Kreditaufnahmen zur Liquiditätssicherung	- €	- €	- €
4	Verbindlichkeiten aus Vorgängen, die Kreditaufnahmen wirtschaftlich gleichkommen	- €	- €	- €
<b>5</b>	<b>Summe der Kreditaufnahmen</b>	<b>- €</b>	<b>- €</b>	<b>- €</b>





## **Forderungsübersicht**

**Ortsgemeinde Rehe**

**2022**






# Forderungsübersicht

2022

lfd. Nr.	Art (gem. § 47 Abs. 4 Nr. 2.2 GemHVO)	Stand zum 31.12. 2022 (Bilanzwert)	Stand zum 31.12. 2021 (Bilanzwert)
		in Euro	
<b>1</b>	<b>Forderungen und sonstige Vermögensgegenstände</b>	<b>4.842.594,38</b>	<b>2.995.997,53</b>
<b>1.1</b>	<b>Öffentlich-rechtliche Forderungen, Forderungen aus Transferleistungen</b>	<b>80.820,80</b>	<b>324.551,85</b>
	15159 gegen den sonstigen privaten Bereich	0,25	229,63
	15199 Hilfskonto Umgliederung 151- Bereich	0,00	18,64
	15242 Beitragsforderungen gegen das Land	257,00	257,00
	15252 Beitragsforderungen gegen den sonstigen privaten Bereich	35.484,68	259.862,40
	15342 gegen das Land	1.450,22-	362,97
	15351 gegen private Unternehmen	45.091,95	45.855,20
	15359 gegen den sonstigen privaten Bereich	473,14	1.295,01
	15442 gegen das Land	0,00	15.550,00
	15559 Sonst. öffentl.-rechtl. Forderungen gegen den sonstigen privaten Bereich	964,00	1.121,00
<b>1.2</b>	<b>Privatrechtliche Forderungen aus Lieferungen und Leistungen</b>	<b>1.480,33</b>	<b>1.710,13</b>
	16590 Forderungen aus Lieferungen und Leistungen gegen den sonstigen privaten Bereich	1.480,33	1.530,33
	16599 Hilfskonto Umgliederung 165-Bereich	0,00	179,80
<b>1.3</b>	<b>Forderungen gegen verbundene Unternehmen</b>	<b>0,00</b>	<b>0,00</b>
<b>1.4</b>	<b>Forderungen gegen Unternehmen, mit denen ein Beteiligungsverhältnis besteht</b>	<b>0,00</b>	<b>0,00</b>
<b>1.5</b>	<b>Forderungen gegen Sondervermögen, Zweckverbände, Anstalten des öffentlichen Rechts, rechtsfähige kommunale Stiftungen</b>	<b>0,00</b>	<b>0,00</b>
<b>1.6</b>	<b>Forderungen gegen den sonstigen öffentlichen Bereich</b>	<b>4.654.284,13</b>	<b>2.627.039,13</b>
	17431 laufendes Verrechnungskonto	4.654.284,13	2.627.039,13
<b>1.7</b>	<b>Sonstige Vermögensgegenstände</b>	<b>106.009,12</b>	<b>42.696,42</b>
	17638 Sonstige Forderungen (antizipative RA)	10.869,63	40.980,75
	17932 Vorsteuer	25.001,59	0,00
	17951 USt-Vorauszahlungen lfd. Jahr	63.119,26	0,00
	17961 1/11 Vorauszahlung	3.293,00	0,00
	17996 Hilfskonto Umgliederung Ford. 179-Bereich & Verb. 35-36-37-Bereich	0,00	1.715,67
	17998 Hilfskonto Vorsteuer Folgejahr (antizipative RAP)	3.725,64	0,00





## **Verbindlichkeitenübersicht**

**Ortsgemeinde Rehe**

**2022**





# Verbindlichkeitenübersicht

2022

lfd. Nr.	Art (gem. § 47 Abs. 5 Nr. 4 GemHVO)	Verbindlichkeiten zum 31.12.2022 mit einer Restlaufzeit			Stand zum 31.12. 2022 (Bilanzwert)	Stand zum 31.12. 2021 (Bilanzwert)
		bis zu einem Jahr	von über einem bis zu fünf Jahren	von mehr als fünf Jahren		
		in Euro				
1	Verbindlichkeiten	240.229,12	0,00	0,00	240.229,12	118.017,72
1.1	<b>Anleihen</b>	<b>0,00</b>	<b>0,00</b>	<b>0,00</b>	<b>0,00</b>	<b>0,00</b>
1.2	<b>Verbindlichkeiten aus Kreditaufnahmen</b>	<b>0,00</b>	<b>0,00</b>	<b>0,00</b>	<b>0,00</b>	<b>0,00</b>
	davon	0,00	0,00	0,00	0,00	0,00
1.2.1	Verbindlichkeiten aus Kreditaufnahmen für Investitionen	0,00	0,00	0,00	0,00	0,00
1.2.2	Verbindlichkeiten aus Kreditaufnahmen zur Liquiditätssicherung	0,00	0,00	0,00	0,00	0,00
1.3	<b>Verbindlichkeiten aus Vorgängen, die Kreditaufnahmen wirtschaftlich gleichkommen</b>	<b>0,00</b>	<b>0,00</b>	<b>0,00</b>	<b>0,00</b>	<b>0,00</b>
1.4	<b>Erhaltene Anzahlungen auf Bestellungen</b>	<b>0,00</b>	<b>0,00</b>	<b>0,00</b>	<b>0,00</b>	<b>0,00</b>
1.5	<b>Verbindlichkeiten aus Lieferungen und Leistungen</b>	<b>1.230,94-</b>	<b>0,00</b>	<b>0,00</b>	<b>1.230,94-</b>	<b>27.382,48</b>
	35591 Verbindlichkeiten aus Lieferungen und Leistungen	1.230,94-	0,00	0,00	1.230,94-	25.666,81
	35599 Hilfskonto Umgliederung Verbindlichkeiten 355-Bereich	0,00	0,00	0,00	0,00	1.715,67
1.6	<b>Verbindlichkeiten aus Transferleistungen</b>	<b>0,00</b>	<b>0,00</b>	<b>0,00</b>	<b>0,00</b>	<b>0,00</b>
1.7	<b>Verbindlichkeiten gegenüber verbundenen Unternehmen</b>	<b>0,00</b>	<b>0,00</b>	<b>0,00</b>	<b>0,00</b>	<b>0,00</b>
1.8	<b>Verbindlichkeiten gegenüber Unternehmen, mit denen ein Beteiligungsverhältnis besteht</b>	<b>0,00</b>	<b>0,00</b>	<b>0,00</b>	<b>0,00</b>	<b>0,00</b>
1.9	<b>Verbindlichkeiten gegenüber Sondervermögen, Zweckverbänden, Anstalten des öffentlichen Rechts, rechtsfähigen kommunalen Stiftungen</b>	<b>0,00</b>	<b>0,00</b>	<b>0,00</b>	<b>0,00</b>	<b>0,00</b>
1.10	<b>Verbindlichkeiten gegenüber dem sonstigen öffentlichen Bereich</b>	<b>13.965,92</b>	<b>0,00</b>	<b>0,00</b>	<b>13.965,92</b>	<b>68.011,10</b>
	35420 Verbindlichkeiten aus Lieferungen und Leistungen - gegenüber dem Land	10.811,42	0,00	0,00	10.811,42	0,00
	35430 Verbindlichkeiten aus Lieferungen und Leistungen - gegenüber Gemeinden und GV	0,00	0,00	0,00	0,00	22.389,24
	35490 Verbindlichkeiten aus Lieferungen und Leistungen - gegenüber dem sonst. öffentlichen Bereich	3.154,50	0,00	0,00	3.154,50	3.386,60



## Verbindlichkeitenübersicht

2022

lfd. Nr.	Art (gem. § 47 Abs. 5 Nr. 4 GemHVO)	Verbindlichkeiten zum 31.12.2022 mit einer Restlaufzeit			Stand zum 31.12. 2022 (Bilanzwert)	Stand zum 31.12. 2021 (Bilanzwert)
		bis zu einem Jahr	von über einem bis zu fünf Jahren	von mehr als fünf Jahren		
		in Euro				
	37420 Sonstige Verbindlichkeiten gegenüber dem Land - laufendes Verrechnungskonto	0,00	0,00	0,00	0,00	42.235,26
<b>1.11</b>	<b>Sonstige Verbindlichkeiten</b>	<b>227.494,14</b>	<b>0,00</b>	<b>0,00</b>	<b>227.494,14</b>	<b>22.624,14</b>
	37638 Sonstige Verbindlichkeiten (antizipative RA)	164.331,92	0,00	0,00	164.331,92	22.452,36
	37911 Verwahrgelder (LWK-Beiträge)	27,69-	0,00	0,00	27,69-	26,66-
	37961 Umsatzsteuer 7%	1.367,17	0,00	0,00	1.367,17	0,00
	37962 Umsatzsteuer 16%, 19 %	61.822,74	0,00	0,00	61.822,74	0,00
	37999 Hilfskonto Umgliederung Forderungen 15-16-17-Bereich	0,00	0,00	0,00	0,00	198,44



<b>Übersicht über die Bewirtschaftungsregelungen im Haushaltsplan</b>	
<b>A.</b>	<b>§ 15 - Zweckbindung</b>
1.	Die Erträge der Haushaltsposition ... sind zweckgebunden zu verwenden für Aufwendungen des Teilhaushaltes...
2.	Die Erträge der Haushaltsposition ... sind zweckgebunden zu verwenden für Aufwendungen der Haushaltsposition .... Mehrerträge berechtigen nicht zu Mehraufwendungen..
3.	Mehreinzahlungen der Haushaltsposition ... berechtigen zu Mehrauszahlungen der Haushaltsposition ...
<b>B.</b>	<b>§ 16 - Deckungsfähigkeit</b>
1.	<b>Die Aufwendungen und Auszahlungen der jeweiligen Teilhaushalte sind gegenseitig deckungsfähig. Ausgenommen ist das Produkt 5551 (kommunale Forstwirtschaft)</b>
2.	Die Aufwendungen und Auszahlungen der Haushaltsposition / der Posten sind deckungsberechtigt/deckungspflichtig nur gegenüber den Aufwendungen und Auszahlungen der Haushaltsposition ...
3.	Mehrauszahlungen der Haushaltsposition .... müssen durch Minderauszahlungen der Haushaltsposition .... gedeckt werden.
4.	Folgende Aufwandskonten werden hiermit von der generellen Deckungsfähigkeit in den Teilhaushalten ausgenommen: Abschreibungen, Rückstellungen, Personalaufwendungen in der Verwaltung des Referates ...
5.	Folgende Aufwendungen werden hiermit für gegenseitig deckungsfähig erklärt: Die von Referat ... verwalteten Personalaufwendungen. Die in der Verfügungsberechtigung des Referates Finanzbuchhaltung liegenden Abschreibungen und Rückstellungen der Teilhaushalte.
<b>C.</b>	<b>§ 17 - Übertragbarkeit</b>
1.	Die Aufwendungen/Auszahlungen im Teilhaushalt / der Haushaltsposition ... sind übertragbar in Höhe von bis zu ...€.



**Schlussbilanz 2021  
Ortsgemeinde Rehe**



AKTIVA	31.12. Haushaltsvorjahr	31.12. Haushaltsjahr	Verweis auf Anhang Nr.	PASSIVA	31.12. Haushaltsvorjahr	31.12. Haushaltsjahr	Verweis auf Anhang Nr.
	in €				in €		
<b>1 Anlagevermögen</b>	<b>7.965.454,95 €</b>	<b>7.812.065,15 €</b>		<b>1 Eigenkapital</b>	<b>7.502.870,48 €</b>	<b>8.219.079,66 €</b>	
<b>1.1 Immaterielle Vermögensgegenstände</b>	<b>133.455,15 €</b>	<b>125.828,17 €</b>		1.1 Kapitalrücklage	6.710.815,31 €	7.502.870,48 €	
1.1.1 Gewerbliche Schutzrechte und ähnliche Rechte und Werte sowie Lizenzen an solchen Rechten und Werten	-	-		1.2 Sonstige Rücklagen	-	-	
1.1.2 Geleistete Zuwendungen	1.668,37 €	1.337,27 €		1.3 Jahresüberschuss / Jahresfehlbetrag	792.055,17 €	716.209,18 €	
1.1.3 Gezahlte Investitionszuschüsse	131.786,78 €	124.490,90 €		1.4 Nicht durch Eigenkapital gedeckter Fehlbetrag	-	-	
1.1.4 Geschäfts- oder Firmenwert	-	-		<b>2 Sonderposten</b>	<b>1.977.655,06 €</b>	<b>2.367.175,28 €</b>	
1.1.5 Anzahlungen auf immaterielle Vermögensgegenstände	-	-		2.1 Sonderposten für Belastungen aus dem kommunalen Finanzausgleich	-	-	
<b>1.2 Sachanlagen</b>	<b>7.831.874,80 €</b>	<b>7.686.111,98 €</b>		2.2 Sonderposten zum Anlagevermögen	1.953.058,55 €	2.343.499,77 €	
1.2.1 Wald, Forsten	2.006.248,14 €	2.006.248,14 €		2.2.1 Sonderposten aus Zuwendungen	115.739,85 €	106.603,29 €	
1.2.2 Sonstige unbebaute Grundstücke und grundstücksgleiche Rechte	127.005,91 €	130.561,21 €		2.2.2 Sonderposten aus Beiträgen und ähnlichen Entgelten	1.155.349,56 €	1.083.683,93 €	
1.2.3 Bebaute Grundstücke und grundstücksgleiche Rechte	1.058.327,42 €	1.016.551,47 €		2.2.3 Sonderposten aus Anzahlungen für Anlagevermögen	681.969,14 €	1.153.212,55 €	
1.2.4 Infrastrukturvermögen	2.457.378,08 €	2.343.854,09 €		2.3 Sonderposten für den Gebührengleich	-	-	
1.2.5 Bauten auf fremdem Grund und Boden	-	-		2.4 Sonderposten mit Rücklageanteil	-	-	
1.2.6 Kunstgegenstände, Denkmäler	1,00 €	1,00 €		2.5 Sonderposten aus Grabnutzungsentgelten	24.596,51 €	23.675,51 €	
1.2.7 Maschinen, technische Anlagen, Fahrzeuge	91.396,31 €	83.258,47 €		2.6 Sonderposten aus Anzahlungen für Grabnutzungsentgelte	-	-	
1.2.8 Betriebs- und Geschäftsausstattung	87.755,83 €	77.228,89 €		2.7 Sonstige Sonderposten	-	-	
1.2.9 Pflanzen und Tiere	-	-		<b>3 Rückstellungen</b>	<b>47.563,27 €</b>	<b>52.567,08 €</b>	
1.2.10 Geleistete Anzahlungen, Anlagen im Bau	2.003.762,11 €	2.028.408,71 €		3.1 Rückstellungen für Pensionen und ähnliche Verpflichtungen	38.499,00 €	38.499,00 €	
<b>1.3 Finanzanlagen</b>	<b>125,00 €</b>	<b>125,00 €</b>		3.2 Steuerrückstellungen	-	-	
1.3.1 Anteile an verbundenen Unternehmen	-	-		3.3 Rückstellungen für latente Steuer	9.064,27 €	14.068,08 €	
1.3.2 Ausleihungen an verbundenen Unternehmen	-	-		3.4 Sonstige Rückstellungen	-	-	
1.3.3 Beteiligungen	-	-		<b>4 Verbindlichkeiten</b>	<b>29.507,69 €</b>	<b>118.017,62 €</b>	
1.3.4 Ausleihungen an Unternehmen, mit denen ein Beteiligungsverhältnis besteht	-	-		4.1 Anleihen	-	-	
1.3.5 Sondervermögen, Zweckverbände, Anstalten des öffentlichen Rechts, rechtsfähige kommunale Stiftungen	-	-		4.2 Verbindlichkeiten aus Kreditaufnahmen	-	-	
1.3.6 Ausleihungen an Sondervermögen, Zweckverbände, Anstalten des öffentlichen Rechts, rechtsfähige kommunale Stiftungen	-	-		4.2.1 Verbindlichkeiten aus Kreditaufnahmen für Investitionen	-	-	
1.3.7 Sonstige Wertpapiere des Anlagevermögens	125,00 €	125,00 €		4.2.2 Verbindlichkeiten aus Kreditaufnahmen zur Liquiditätssicherung	-	-	
1.3.8 Sonstige Ausleihungen	-	-		4.3 Verbindlichkeiten aus Vorgängen, die Kreditaufnahmen wirtschaftlich gleichkommen	-	-	
<b>2 Umlaufvermögen</b>	<b>1.653.480,91 €</b>	<b>3.008.488,02 €</b>		4.4 Erhaltene Anzahlungen auf Bestellungen	-	-	
<b>2.1 Vorräte</b>	<b>96.845,12 €</b>	<b>37.800,62 €</b>		4.5 Verbindlichkeiten aus Lieferungen und Leistungen	-	-	
2.1.1 Roh-, Hilfs-, und Betriebsstoffe	-	-		4.6 Verbindlichkeiten aus Transferleistungen	-	27.382,48 €	
2.1.2 Unfertige Erzeugnisse, unfertige Leistungen	-	-		4.7 Verbindlichkeiten gegenüber verbundenen Unternehmen	-	-	
2.1.3 Fertige Erzeugnisse, fertige Leistungen und Waren	96.845,12 €	37.800,62 €		4.8 Verbindlichkeiten gegenüber Unternehmen, mit denen Beteiligungsverhältnis besteht	-	-	
2.1.4 Geleistete Anzahlungen auf Vorräte	-	-		4.9 Verbindlichkeiten gegenüber Sondervermögen, Zweckverbänden, Anstalten des öffentlichen Rechts, rechtsfähige kommunale Stiftungen	-	-	
<b>2.2 Forderungen und sonstige Vermögensgegenstände</b>	<b>1.556.635,79 €</b>	<b>2.970.687,40 €</b>		4.10 Verbindlichkeiten gegenüber dem sonstigen öffentlichen Bereich	3.258,84 €	68.011,00 €	
2.2.1 Öffentlich-rechtliche Forderungen, Forderungen aus Transferleistungen	35.138,54 €	299.241,72 €		4.11 Sonstige Verbindlichkeiten	26.248,85 €	22.624,14 €	
2.2.2 Privatrechtliche Forderungen aus Lieferungen und Leistungen	1.960,13 €	1.710,13 €		<b>5 Rechnungsabgrenzungsposten</b>	<b>62.858,78 €</b>	<b>65.242,24 €</b>	
2.2.3 Forderungen gegen verbundene Unternehmen	-	-					
2.2.4 Forderungen gegen Unternehmen, mit denen ein Beteiligungsverhältnis besteht	-	-					
2.2.5 Forderungen gegen Sondervermögen, Zweckverbände, Anstalten des öffentlichen Rechts, rechtsfähige kommunale Stiftungen	-	-					
2.2.6 Forderungen gegen den sonstigen öffentlichen Bereich	1.481.794,09 €	2.627.039,13 €					
2.2.7 sonstige Vermögensgegenstände	37.743,03 €	42.696,42 €					
<b>2.3 Wertpapiere des Umlaufvermögens</b>	<b>- €</b>	<b>- €</b>					
2.3.1 Anteile an verbundenen Unternehmen	-	-					
2.3.2 Sonstige Wertpapiere des Umlaufvermögens	-	-					
<b>2.4 Kassenbestand, Bundesbankguthaben, Guthaben bei der Europäischen Zentralbank, Guthaben bei Kreditinstituten, Schecks</b>	<b>- €</b>	<b>- €</b>					
<b>3 Ausgleichsposten für latente Steuern</b>	<b>- €</b>	<b>- €</b>					
<b>4 Rechnungsabgrenzungsposten</b>	<b>1.519,42 €</b>	<b>1.528,81 €</b>					
4.1 Disagio	-	-					
4.2 Sonstige Rechnungsabgrenzungsposten	1.519,42 €	1.528,81 €					
<b>5 Nicht durch Eigenkapital gedeckter Fehlbetrag</b>	<b>- €</b>	<b>- €</b>					
<b>Bilanzsumme</b>	<b>9.620.455,28 €</b>	<b>10.822.081,98 €</b>		<b>Bilanzsumme</b>	<b>9.620.455,28 €</b>	<b>10.822.081,88 €</b>	



**Produkt- und Leistungsübersicht  
Haushalt der Ortsgemeinde  
Rehe**

Produkte/ Leistungen	Bezeichnung
-------------------------	-------------

**Teilhaushalt 1 Allgemeine zentrale Dienste**

1111	Verwaltungsführung
1143	Bauhof
1212	Wahlen
2811	Heimatpflege
3655	Förderung kirchlicher Kindergartenträger
3662	Spielplätze
5711	Kommunale Wirtschaftsförderung


**Teilhaushalt 2 Bauen und Umwelt**

5114	Bauleitplanung, Vermessung, Umlegungsverfahren u. ä.
5221	Allgemeine Mietwohnungen
5225	Bauplätze
5411	Gemeindestraßen
5414	Straßenoberflächenentwässerung
5415	Konzessionsabgaben
5421	Nebenanlagen Kreisstraßen
5441	Nebenanlagen Bundesstraßen
5451	Straßenreinigung, Winterdienst
5511	Öffentliche Anlagen
5521	Gewässerunterhaltung
5531	Friedhofswesen
5551	Kommunale Forstwirtschaft
5553	Kommunale Landwirtschaft
5559	Feld- und Wirtschaftswege
57314	Dorfgemeinschaftshaus
57315	Backhaus
57317	Bullenstall Rehe
57318	Brunnen
57319	Grillhütten u.ä.

**Teilhaushalt 3 Zentrale Finanzdienstleistungen**

6110	Steuern, allgem. Zuweisungen und allgem. Umlagen
6120	sonstige allgem. Finanzwirtschaft
6260	Beteiligungen, Anteile, Wertpapiere des Anlagevermögens





## **Ergebnis- und Finanzhaushalt**

### **Ortsgemeinde Rehe**

**2023**








## Ergebnis- und Finanzhaushalt 2023

	Ergebnis 2021	Ansatz 2022	<b>Ansatz 2023</b>	Ansatz 2024	Ansatz 2025	Ansatz 2026
	1	2	3	4	5	6
E1 + Steuern und ähnliche Abgaben	2.542.171	2.028.000	2.400.100	2.423.600	2.454.600	2.476.600
E2 + Zuwendungen, allgemeine Umlagen und sonstige Transfererträge	104.424	70.200	118.100	8.800	8.300	8.300
E3 + Erträge der sozialen Sicherung	0	0	0	0	0	0
E4 + Öffentlich-rechtliche Leistungsentgelte	80.810	78.700	79.700	78.100	76.400	76.400
E5 + Privatrechtliche Leistungsentgelte	340.298	144.100	124.300	124.300	124.300	124.300
E6 + Kostenerstattungen und Kostenumlagen	57	100	100	100	100	100
E7 + Sonstige laufende Erträge	51.936	25.600	31.900	31.900	31.900	31.900
<b>E8 = Summe der laufenden Erträge aus Verwaltungstätigkeit</b>	<b>3.119.696</b>	<b>2.346.700</b>	<b>2.754.200</b>	<b>2.666.800</b>	<b>2.695.600</b>	<b>2.717.600</b>
E9 - Personal- und Versorgungsaufwendungen	91.681	90.900	94.000	97.100	100.300	103.600
E10 - Aufwendungen für Sach- und Dienstleistungen	329.477	432.600	515.500	458.200	452.500	445.200
E11 - Abschreibungen	198.385	167.700	160.800	156.600	152.700	152.700
E12 - Zuwendungen, Umlagen und sonstige Transferaufwendungen	1.749.360	1.780.500	1.998.200	1.811.100	1.796.000	1.821.000
E13 - Aufwendungen der sozialen Sicherung	0	0	0	0	0	0
E14 - Sonstige laufende Aufwendungen	41.583	29.500	32.100	30.600	30.300	30.300
<b>E15 = Summe der laufenden Aufwendungen aus Verwaltungstätigkeit</b>	<b>2.410.486</b>	<b>2.501.200</b>	<b>2.800.600</b>	<b>2.553.600</b>	<b>2.531.800</b>	<b>2.552.800</b>
<b>E16 = Laufendes Ergebnis aus Verwaltungstätigkeit</b>	<b>709.210</b>	<b>-154.500</b>	<b>-46.400</b>	<b>113.200</b>	<b>163.800</b>	<b>164.800</b>
E17 + Zinserträge und sonstige Finanzerträge	7.631	300	93.200	93.200	93.200	93.200
E18 - Zinsaufwendungen und sonstige Finanzaufwendungen	632	100	100	100	100	100
<b>E19 = Saldo der Zins- und sonstigen Finanzerträge und -aufwendungen</b>	<b>6.999</b>	<b>200</b>	<b>93.100</b>	<b>93.100</b>	<b>93.100</b>	<b>93.100</b>
<b>E20 = Ordentliches Ergebnis</b>	<b>716.209</b>	<b>-154.300</b>	<b>46.700</b>	<b>206.300</b>	<b>256.900</b>	<b>257.900</b>
<b>E21 = Außerordentliches Ergebnis</b>	<b>0</b>	<b>0</b>	<b>0</b>	<b>0</b>	<b>0</b>	<b>0</b>
<b>E22 = Saldo aus internen Leistungsbeziehungen</b>	<b>0</b>	<b>0</b>	<b>0</b>	<b>0</b>	<b>0</b>	<b>0</b>
<b>E23 = Jahresergebnis (Jahresüberschuss/Jahresfehlbetrag)</b>	<b>716.209</b>	<b>-154.300</b>	<b>46.700</b>	<b>206.300</b>	<b>256.900</b>	<b>257.900</b>
F23 = Saldo der ordentlichen und außerordentlichen Ein- und Auszahlungen	902.197	-44.900	136.600	293.900	342.800	343.800
F24 + Einzahlungen aus Investitionszuwendungen	0	14.900	205.000	242.500	300.000	0
F25 + Einzahlungen aus Beiträgen und ähnlichen Entgelten	214.933	251.000	176.000	1.000	1.000	1.000
F26 + Sonstige Investitionseinzahlungen	59.044	0	0	0	0	0
<b>F27 = Summe der Einzahlungen aus Investitionstätigkeit</b>	<b>273.978</b>	<b>265.900</b>	<b>381.000</b>	<b>243.500</b>	<b>301.000</b>	<b>1.000</b>
F28 - Auszahlungen für immaterielle Vermögensgegenstände	0	0	0	0	0	0
F29 - Auszahlungen für Sachanlagen	36.920	291.400	769.200	1.300.000	100.000	0
F30 - Auszahlungen für Finanzanlagen	0	0	0	0	0	0
F31 - Sonstige Investitionsauszahlungen	0	0	0	0	0	0
<b>F32 = Summe der Auszahlungen aus Investitionstätigkeit</b>	<b>36.920</b>	<b>291.400</b>	<b>769.200</b>	<b>1.300.000</b>	<b>100.000</b>	<b>0</b>
<b>F33 = Saldo der Ein- und Auszahlungen aus Investitionstätigkeit</b>	<b>237.058</b>	<b>-25.500</b>	<b>-388.200</b>	<b>-1.056.500</b>	<b>201.000</b>	<b>1.000</b>
<b>F34 = Finanzmittelüberschuss/-fehlbetrag</b>	<b>1.139.255</b>	<b>-70.400</b>	<b>-251.600</b>	<b>-762.600</b>	<b>543.800</b>	<b>344.800</b>
F35 + Aufnahme von Investitionskrediten	0	0	0	0	0	0
F36 - Tilgung von Investitionskrediten	0	0	0	0	0	0



Ergebnis- und Finanzhaushalt 2023

	Ergebnis 2021	Ansatz 2022	<b>Ansatz 2023</b>	Ansatz 2024	Ansatz 2025	Ansatz 2026
	1	2	3	4	5	6
F37 = Saldo der Ein- und Auszahlungen aus Investitionskrediten	0	0	0	0	0	0
F38 = Veränderung der liquiden Mittel (ohne durchlaufende Gelder)	-1.139.255	70.400	251.600	762.600	-543.800	-344.800
F39 = Saldo der Ein- und Auszahlungen aus Krediten zur Liquiditätssicherung	0	0	0	0	0	0
F40 = Saldo der Ein- und Auszahlungen aus Finanzierungstätigkeit	-1.139.255	70.400	251.600	762.600	-543.800	-344.800
F41 = Saldo der durchlaufenden Gelder	5.990	0	0	0	0	0
<b>F42 = Verwendung Finanzmittelüberschuss / Deckung Finanzmittelfehlbetrag</b>	<b>-1.133.265</b>	<b>70.400</b>	<b>251.600</b>	<b>762.600</b>	<b>-543.800</b>	<b>-344.800</b>
F43 = Veränderung der liquiden Mittel (einschl. durchlaufende Gelder)	1.145.245	-70.400	-251.600	-762.600	543.800	344.800
<b>F44 = nachrichtlich: Ausgleich Finanzhaushalt</b>	<b>902.197</b>	<b>-44.900</b>	<b>136.600</b>	<b>293.900</b>	<b>342.800</b>	<b>343.800</b>



## **Teilergebnis- und Teilfinanzhaushalt 1**

**Ortsgemeinde Rehe**

**2023**






## Teilergebnis- und Teilfinanzhaushalt 2023

## Teilhaushalt 1 Allgemeine zentrale Dienste

	Ergebnis 2021	Ansatz 2022	Ansatz 2023	Ansatz 2024	Ansatz 2025	Ansatz 2026
	1	2	3	4	5	6
E1 + Steuern und ähnliche Abgaben	0	0	0	0	0	0
E2 + Zuwendungen, allgemeine Umlagen und sonstige Transfererträge	0	25.800	5.000	5.000	5.000	5.000
E3 + Erträge der sozialen Sicherung	0	0	0	0	0	0
E4 + Öffentlich-rechtliche Leistungsentgelte	105	300	400	400	400	400
E5 + Privatrechtliche Leistungsentgelte	75	100	200	200	200	200
E6 + Kostenerstattungen und Kostenumlagen	0	0	0	0	0	0
E7 + Sonstige laufende Erträge	30	100	100	100	100	100
<b>E8 = Summe der laufenden Erträge aus Verwaltungstätigkeit</b>	<b>210</b>	<b>26.300</b>	<b>5.700</b>	<b>5.700</b>	<b>5.700</b>	<b>5.700</b>
E9 - Personal- und Versorgungsaufwendungen	26.131	27.100	28.100	29.100	30.200	31.300
E10 - Aufwendungen für Sach- und Dienstleistungen	81.772	96.200	100.400	90.400	90.400	90.400
E11 - Abschreibungen	55.321	44.100	43.600	43.400	43.200	43.200
E12 - Zuwendungen, Umlagen und sonstige Transferaufwendungen	9.783	2.000	2.500	2.500	2.500	2.500
E13 - Aufwendungen der sozialen Sicherung	0	0	0	0	0	0
E14 - Sonstige laufende Aufwendungen	12.744	21.200	21.500	22.000	21.700	21.700
<b>E15 = Summe der laufenden Aufwendungen aus Verwaltungstätigkeit</b>	<b>185.752</b>	<b>190.600</b>	<b>196.100</b>	<b>187.400</b>	<b>188.000</b>	<b>189.100</b>
<b>E16 = Laufendes Ergebnis aus Verwaltungstätigkeit</b>	<b>-185.542</b>	<b>-164.300</b>	<b>-190.400</b>	<b>-181.700</b>	<b>-182.300</b>	<b>-183.400</b>
E17 + Zinserträge und sonstige Finanzerträge	0	0	0	0	0	0
E18 - Zinsaufwendungen und sonstige Finanzaufwendungen	0	0	0	0	0	0
<b>E19 = Saldo der Zins- und sonstigen Finanzerträge und -aufwendungen</b>	<b>0</b>	<b>0</b>	<b>0</b>	<b>0</b>	<b>0</b>	<b>0</b>
<b>E20 = Ordentliches Ergebnis</b>	<b>-185.542</b>	<b>-164.300</b>	<b>-190.400</b>	<b>-181.700</b>	<b>-182.300</b>	<b>-183.400</b>
<b>E21 = Außerordentliches Ergebnis</b>	<b>0</b>	<b>0</b>	<b>0</b>	<b>0</b>	<b>0</b>	<b>0</b>
<b>E22 = Saldo aus internen Leistungsbeziehungen</b>	<b>0</b>	<b>0</b>	<b>0</b>	<b>0</b>	<b>0</b>	<b>0</b>
<b>E23 = Jahresergebnis (Jahresüberschuss/Jahresfehlbetrag) des Teilhaushalts</b>	<b>-185.542</b>	<b>-164.300</b>	<b>-190.400</b>	<b>-181.700</b>	<b>-182.300</b>	<b>-183.400</b>
<b>F23 = Saldo der ordentlichen und außerordentlichen Ein- und Auszahlungen</b>	<b>-127.076</b>	<b>-120.200</b>	<b>-146.800</b>	<b>-138.300</b>	<b>-139.100</b>	<b>-140.200</b>
F24 + Einzahlungen aus Investitionszuwendungen	0	14.900	205.000	242.500	300.000	0
F25 + Einzahlungen aus Beiträgen und ähnlichen Entgelten	0	0	0	0	0	0
F26 + sonstige Investitionseinzahlungen	0	0	0	0	0	0
<b>F27 = Summe der Einzahlungen aus Investitionstätigkeit</b>	<b>0</b>	<b>14.900</b>	<b>205.000</b>	<b>242.500</b>	<b>300.000</b>	<b>0</b>
F28 - Auszahlungen für immaterielle Güter	0	0	0	0	0	0
F29 - Auszahlungen für Sachanlagen	29.562	141.400	401.000	1.300.000	100.000	0
F30 - Auszahlungen für Finanzanlagen	0	0	0	0	0	0
F31 - Sonstige Investitionsauszahlungen	0	0	0	0	0	0
<b>F32 = Summe der Auszahlungen aus Investitionstätigkeit</b>	<b>29.562</b>	<b>141.400</b>	<b>401.000</b>	<b>1.300.000</b>	<b>100.000</b>	<b>0</b>
<b>F33 = Saldo der ordentlichen und außerordentlichen Ein- und Auszahlungen</b>	<b>-29.562</b>	<b>-126.500</b>	<b>-196.000</b>	<b>-1.057.500</b>	<b>200.000</b>	<b>0</b>
<b>F34 = Finanzmittelüberschuss/-fehlbetrag des Teilhaushalts</b>	<b>-156.638</b>	<b>-246.700</b>	<b>-342.800</b>	<b>-1.195.800</b>	<b>60.900</b>	<b>-140.200</b>





## **Produktkontenübersicht Teilhaushalt 1**

**Ortsgemeinde Rehe**

**2023**







## Produktkontenübersicht nach Produkten - 2023

Produktbereich 11 Innere Verwaltung  
 Produktgruppe 111 Verwaltungssteuerung  
 Produkt 1111 Verwaltungsführung

Konto	Ergebnis 2021	Ansatz 2022	Ansatz 2023	Planung 2024	Planung 2025	Planung 2026
1	2	3	4	5	6	7
<b>Erträge und Aufwendungen</b>						
<b>Erträge</b>						
43190 Sonstige Verwaltungsgebühren (Beglaubigungsgebühren, Gebühren Vorkaufsrecht u.a.)	105	200	200	200	200	200
43211 Erträge aus Ö.-r. Leistungsentgelten (Benutzungsgebühren Rathaussaal incl. Nebenb.)	0	100	200	200	200	200
44121 Mieten und Pachten - Mieteinnahmen	75	0	100	100	100	100
<b>Aufwendungen</b>						
50* Personalkosten (Gesamt)	12.041	13.400	13.900	14.400	15.000	15.600
52210 Aufwendungen für Energie (Strom) Erläuterung : Erhöhung Energiekosten vorsorglich Aufschlag	240	400	600	600	600	600
52220 Aufwendungen sonstige Kosten Wasser, Abwasser, Abfall, Steuern	375	500	500	500	500	500
52230 Aufwendungen für Heizkosten, Heizungswartungen, Schornsteinfeger Erläuterung : Erhöhung Energiekosten vorsorglich Aufschlag	573	900	1.600	1.600	1.600	1.600
52311 Unterhaltungsaufwendungen Grundstücke	650	500	500	500	500	500
52313 Unterhaltungsaufwendungen für Gebäude und Einrichtungen Erläuterung : 2021: Teilanstrich Fenster, Elektroarbeiten Glocke 3.500,00 EUR 2022: Restanstrich Fenster - nicht umgesetzt 2023: Fassadenerneuerung	4.210	4.500	10.800	800	800	800
52380 Aufwend.f.Unterhalt.u.Bewirtsch.geringw. Geräte, Ausstatt.-,Ausrüstungs- u.Gebrauchsgegenst.	467	500	500	500	500	500
52911 Sonstige Aufwendungen für Sitzungen	1.270	1.300	1.300	1.300	1.300	1.300
53* Abschreibungen (Gesamt)	10.766	600	800	800	800	800
56120 Aufwendungen für Aus- und Fortbildung, Umschulung	0	100	100	100	100	100
56253 Sachverständigen-, Gerichts-, Anwalts-, Notar-, Gerichtsvollzieherkosten etc.	0	500	500	500	500	500
56310 Aufwendungen für Büromaterial	10	300	300	300	300	300
56320 Sonstige laufende Aufwendungen Fachliteratur, Zeitschriften	547	600	600	600	600	600
56340 Geschäftsaufwendungen für Telefon, Datenübertragungskosten Erläuterung : ab 2022: Erhöhung wg. Glasfaseranschluss 617,00 EUR/Monat	607	8.000	8.000	8.000	8.000	8.000



**Produktkontenübersicht nach Produkten - 2023**

Produktbereich 11 Innere Verwaltung  
 Produktgruppe 111 Verwaltungssteuerung  
 Produkt 1111 Verwaltungsführung

Konto	Ergebnis 2021	Ansatz 2022	Ansatz 2023	Planung 2024	Planung 2025	Planung 2026
1	2	3	4	5	6	7
<b>Erträge und Aufwendungen</b>						
<b>Aufwendungen</b>						
<b>56350 Aufwendungen für Öffentliche Bekanntmachungen</b>	0	100	<b>100</b>	100	100	100
<u>Erläuterung :</u> 2020: Schaukästen 1.700,00 EUR						
<b>56410 Aufwendungen für Versicherungsbeiträge</b>	3.734	4.000	<b>3.700</b>	3.700	3.700	3.700
<u>Erläuterung :</u> Unfallversicherung Haftpflichtversicherung Gebäudeversicherung Rechtsschutzversicherung						
<b>56420 Aufwendungen für Beiträge zu Wirtschaftsverbänden, Berufsvertretungen und Vereinen</b>	539	600	<b>600</b>	600	600	600
<u>Erläuterung :</u> Beitrag GSTB						
<b>56920 Verfügungsmittel</b>	443	500	<b>500</b>	500	500	500
<b>56930 Repräsentationsmittel</b>	1.434	1.500	<b>1.600</b>	1.600	1.600	1.600
Summe Erträge	180	300	<b>500</b>	500	500	500
Summe Aufwendungen	37.906	38.800	<b>46.500</b>	37.000	37.600	38.200
Abgleich Produkt 1111	37.726-	38.500-	<b>46.000-</b>	36.500-	37.100-	37.700-
<b>Aktiva</b>						
<b>Vermögenszugänge</b>						
<b>04950 Sonstige Versorgungsanlagen (z.B. Funk- und Fernmeldewesen, Fernwärme)</b>	0	100.400	<b>0</b>	0	0	0
Maßnahme : 1 Glasfaseranschluss Rathaus <u>Erläuterung :</u> 2022: Glasfaseranschluss Deutsche Telekom						
<b>07300 Maschinen, technische Anlagen und Fahrzeuge - Betriebsvorrichtungen</b>	3.430	0	<b>0</b>	0	0	0
Maßnahme : 9 Neue Läuteanlage Rathaus <u>Erläuterung :</u> 2021: Neue Läuteanlage Rathaus 3.500,00 EUR						
Summe Vermögenszugänge	3.430	100.400	<b>0</b>	0	0	0
Summe Vermögensabgänge	0	0	<b>0</b>	0	0	0
Abgleich Produkt 1111	3.430	100.400	<b>0</b>	0	0	0



## Produktkontenübersicht nach Produkten - 2023

Produktbereich 11 Innere Verwaltung  
 Produktgruppe 114 zentrale Dienste  
 Produkt 1143 Bauhof

Konto	Ergebnis 2021	Ansatz 2022	Ansatz 2023	Planung 2024	Planung 2025	Planung 2026
1	2	3	4	5	6	7
<b>Erträge und Aufwendungen</b>						
<b>Aufwendungen</b>						
50* Personalkosten (Gesamt)	3.523	3.600	<b>3.700</b>	3.800	3.900	4.000
52210 Aufwendungen für Energie (Strom)	290	400	<b>600</b>	600	600	600
Erläuterung : Erhöhung Energiekosten vorsorlich Aufschlag						
52220 Aufwendungen sonstige Kosten Wasser, Abwasser, Abfall, Steuern	765	800	<b>800</b>	800	800	800
52230 Aufwendungen für Heizkosten, Heizungswartungen, Schornsteinfeger	720	1.100	<b>1.900</b>	1.900	1.900	1.900
Erläuterung : Erhöhung Energiekosten vorsorglich Aufschlag						
52311 Unterhaltungsaufwendungen Grundstücke	840	500	<b>500</b>	500	500	500
52313 Unterhaltungsaufwendungen für Gebäude und Einrichtungen	265	2.500	<b>700</b>	700	700	700
Erläuterung : 2022: Austausch Federbruchsicherung Hallentore						
52350 Aufwendungen für Kraft- u. Schmierstoffe, Steuern, TÜV, Reparaturen	10.733	10.000	<b>11.500</b>	11.500	11.500	11.500
52380 Aufwend.f.Unterhalt.u.Bewirtsch.geringw. Geräte, Ausstatt.-,Ausrüstungs- u.Gebrauchsgegenst.	1.514	2.500	<b>2.500</b>	2.500	2.500	2.500
53* Abschreibungen (Gesamt)	15.093	14.700	<b>14.000</b>	14.000	13.800	13.800
56131 Reisekosten / Fahrtkostenerstattung	468	500	<b>800</b>	800	800	800
56150 Aufwendungen für Dienst- und Schutzkleidung, persönliche Ausrüstungsgegenstände	1.342	700	<b>700</b>	700	700	700
56340 Telefon, Datenübertragungskosten	221	300	<b>300</b>	300	300	300
56410 Aufwendungen für Versicherungsbeiträge	2.817	2.900	<b>2.900</b>	2.900	2.900	2.900
Summe Erträge	0	0	<b>0</b>	0	0	0
Summe Aufwendungen	38.590	40.500	<b>40.900</b>	41.000	40.900	41.000
Abgleich Produkt 1143	38.590-	40.500-	<b>40.900-</b>	41.000-	40.900-	41.000-



### Produktkontenübersicht nach Produkten - 2023

Produktbereich 12 Sicherheit und Ordnung  
Produktgruppe 121 Gefahrenabwehr, -vorbeugung  
Produkt 1212 Wahlen

Konto	Ergebnis 2021	Ansatz 2022	Ansatz 2023	Planung 2024	Planung 2025	Planung 2026
1	2	3	4	5	6	7
<b>Erträge und Aufwendungen</b>						
<b>Aufwendungen</b>						
56380 Geschäftsausgaben Wahlen	264	200	0	500	200	200
<u>Erläuterung :</u>						
2022: VG-Bürgermeisterwahl						
2024: Kommunalwahlen						
2025: Bundestagswahl						
2026: Landtagswahl						
Summe Erträge	0	0	0	0	0	0
Summe Aufwendungen	264	200	0	500	200	200
Abgleich Produkt 1212	264-	200-	0	500-	200-	200-



**Produktkontenübersicht nach Produkten - 2023**

Produktbereich 28 Heimat- und sonstige Kulturpflege  
 Produktgruppe 281 Heimat- und sonstige Kulturpflege  
 Produkt 2811 Heimatpflege

Konto	Ergebnis 2021	Ansatz 2022	Ansatz 2023	Planung 2024	Planung 2025	Planung 2026
1	2	3	4	5	6	7
<b>Erträge und Aufwendungen</b>						
<b>Erträge</b>						
44110 Erträge aus Verkäufen	0	100	100	100	100	100
46290 Sonstige Erträge (Spenden etc.)	30	100	100	100	100	100
<b>Aufwendungen</b>						
52490 Sonstige Aufwendungen der Heimatpflege	1.774	1.000	2.000	2.000	2.000	2.000
<u>Erläuterung :</u>						
Kranz Volkstrauertag Farbe für Bänke u.a. 2021: Blumen 1.700,00 EUR						
52491 Aufwendungen für die Seniorenfeier	359	1.600	2.500	2.500	2.500	2.500
53* Abschreibungen (Gesamt)	331	300	300	300	300	300
54190 Zuweisungen und Zuschüsse für lfd. Zwecke an Sonstige	9.783	2.000	2.500	2.500	2.500	2.500
<u>Erläuterung :</u>						
2021: Zuschuss Jugendfreizeit Kirchenchor 3.000,00 € Spende Flutopfer Ahr 5.000,00 € jährlich: 150,- € Jugendfeuerwehr, 150,- € Feuerwehr, 150,- € Kirchenchor, 150,- € Ev. Freik. Gemeinde Chor, 150,- € Ev. Freik. Gemeinde Jungschar, 150,- € Ev. Kirchengemeinde, 150,- € Eishockeyclub, 150,- € Frauenturngruppe, 150,- € Lightkeepers 383,- € Caritasverband 50,- € Lichtblicke						
56420 Aufwendungen für Beiträge zu Wirtschaftsverbänden, Berufsvertretungen und Vereinen	75	100	100	100	100	100
<u>Erläuterung :</u>						
Westerwaldverein						
Summe Erträge	30	200	200	200	200	200
Summe Aufwendungen	12.322	5.000	7.400	7.400	7.400	7.400
Abgleich Produkt 2811	12.292-	4.800-	7.200-	7.200-	7.200-	7.200-



**Produktkontenübersicht nach Produkten - 2023**

Produktbereich 36 Kinder-, Jugend- und Familienhilfe  
 Produktgruppe 365 Tageseinrichtungen für Kinder  
 Produkt 3655 Förderung kirchlicher Kindergartenträger

Konto	Ergebnis 2021	Ansatz 2022	Ansatz 2023	Planung 2024	Planung 2025	Planung 2026
1	2	3	4	5	6	7
<b>Erträge und Aufwendungen</b>						
<b>Erträge</b>						
<b>41443 von Gemeinden und Gemeindeverbänden</b>	0	25.800	<b>5.000</b>	5.000	5.000	5.000
<u>Erläuterung :</u>						
Anteil Unterhaltungskosten KITA OG Homberg u. Waigandshain						
2022: Abgr. 2021 VZ 2022						
- Anteil OG Homberg ca. 10% 11.300,00 €						
- Anteil OG Waigandshain ca. 13% 14.500,00 €						
2023: - Anteil OG Homberg 500 EUR						
- Anteil OG Waigandshain 700 EUR						
<b>Aufwendungen</b>						
<b>52230 Heizkosten, Heizungswartungen, Schornsteinfeger</b>	0	0	<b>300</b>	300	300	300
<b>52311 Grundstücke</b>	4.314	500	<b>1.000</b>	1.000	1.000	1.000
<u>Erläuterung :</u>						
2021: WKB 2019 4.314,00 €						
<b>52313 Gebäude einschließlich der Bestandteile, die dem Gebäude zuzurechnen sind</b>	0	4.500	<b>5.000</b>	5.000	5.000	5.000
<u>Erläuterung :</u>						
2022: Dachsanierung Bestandsgebäude; verschoben						
<b>52590 Kostenerstattungen an Sonstige (Kirchlicher Träger)</b>	51.734	52.000	<b>54.600</b>	54.600	54.600	54.600
<u>Erläuterung :</u>						
Personalkostenanteil Gemeinde						
<b>53* Abschreibungen (Gesamt)</b>	4.316	4.400	<b>4.400</b>	4.400	4.400	4.400
<b>56410 Versicherungsbeiträge</b>	168	200	<b>600</b>	600	600	600
Summe Erträge	0	25.800	<b>5.000</b>	5.000	5.000	5.000
Summe Aufwendungen	60.532	61.600	<b>65.900</b>	65.900	65.900	65.900
Abgleich Produkt 3655	60.532-	35.800-	<b>60.900-</b>	60.900-	60.900-	60.900-
<b>Aktiva</b>						
<b>Vermögenszugänge</b>						
<b>0960010 Anlage im Bau "Generalsanierung Ev. KITA Rehe"</b>	24.647	40.000	<b>400.000</b>	1.300.000	100.000	0
<i>Verpflichtungsermächtigungen</i>	-	-	-	1.300.000	100.000	0
Maßnahme : 2 Aus- und Umbau Ev. KITA Rehe						
<u>Erläuterung :</u>						
2021: Anbau u. Sanierung Ev. Kindertagesstätte						
lediglich Architektenleistung, Notargebühren						
Erbbauvertrag, Grunderwerbsteuer						
2022: lediglich Abschluss Planungskosten, Anbau						
verschoben wg. abgelehnter Zuschussanträge						
2023 - 2025: Erweiterung KITA u. Dachsanierung 1.800.000 EUR						



**Produktkontenübersicht nach Produkten - 2023**

Produktbereich 36 Kinder-, Jugend- und Familienhilfe  
 Produktgruppe 365 Tageseinrichtungen für Kinder  
 Produkt 3655 Förderung kirchlicher Kindergartenträger

Konto	Ergebnis 2021	Ansatz 2022	Ansatz 2023	Planung 2024	Planung 2025	Planung 2026
1	2	3	4	5	6	7
<b>Aktiva</b>						
Summe Vermögenszugänge	24.647	40.000	<b>400.000</b>	1.300.000	100.000	0
Summe Vermögensabgänge	0	0	<b>0</b>	0	0	0
Abgleich Produkt 3655	24.647	40.000	<b>400.000</b>	1.300.000	100.000	0
<i>Summe Verpflichtungsermächtigungen</i>	-	-	-	<i>1.300.000</i>	<i>100.000</i>	<i>0</i>
<b>Passiva</b>						
<b>Sonderposten; Kreditaufnahmen für Inv. u.ä.</b>						
<b>2331123 Anzahlungen auf Sonderposten aus Zuwendungen vom Land (Ausbau KITA Rehe)</b> Maßnahme : 2 Aus- und Umbau Ev. KITA Rehe <u>Erläuterung :</u> 2023 - 2025: Zuwend. Ausbau KITA 97.500 EUR	0	0	<b>20.000</b>	67.500	10.000	0
<b>2331127 Anzahlungen auf Sonderposten aus Zuwendungen von Stiftungen</b> Maßnahme : 2 Aus- und Umbau Ev. KITA Rehe	0	0	<b>145.000</b>	145.000	0	0
<b>2331133 Anzahlungen auf Sonderposten aus Zuwendungen von Gemeinden und GV (Ausbau KITA Rehe)</b> Maßnahme : 2 Aus- und Umbau Ev. KITA Rehe <u>Erläuterung :</u> Anteilige Kostenerstattung durch OG Homberg u. Waigandshain Anteil Homberg ca. 10 % Anteil Waigandshain ca. 13 % 2021: 5.600 EUR 2022: 9.300 EUR 2023: 40.000 EUR 2024: 30.000 EUR 2025: 290.000 EUR	0	14.900	<b>40.000</b>	30.000	290.000	0
Summe Sonderposten; Kreditaufnahmen für Inv. u.ä.	0	14.900	<b>205.000</b>	242.500	300.000	0
Summe Kredittilgungen für Investitionen	0	0	<b>0</b>	0	0	0
Abgleich Produkt 3655	0	14.900	<b>205.000</b>	242.500	300.000	0



**Produktkontenübersicht nach Produkten - 2023**

Produktbereich 36 Kinder-, Jugend- und Familienhilfe  
 Produktgruppe 366 Einrichtung der Jugendarbeit  
 Produkt 3662 Spielplätze

Konto	Ergebnis 2021	Ansatz 2022	Ansatz 2023	Planung 2024	Planung 2025	Planung 2026
1	2	3	4	5	6	7
<b>Erträge und Aufwendungen</b>						
<b>Aufwendungen</b>						
50* Personalkosten (Gesamt)	10.568	10.100	10.500	10.900	11.300	11.700
52311 Unterhaltungsaufwendungen Grundstücke	590	10.000	500	500	500	500
<u>Erläuterung :</u> 2022: Treppe Kleinspielfeld + Drainage						
52380 Unterhaltung geringwertige Wirtschaftsgüter u. sonst. Gebrauchsgegenstände, Spielgeräte	89	200	200	200	200	200
53* Abschreibungen (Gesamt)	24.814	24.100	24.100	23.900	23.900	23.900
Summe Erträge	0	0	0	0	0	0
Summe Aufwendungen	36.060	44.400	35.300	35.500	35.900	36.300
Abgleich Produkt 3662	36.060-	44.400-	35.300-	35.500-	35.900-	36.300-
<b>Aktiva</b>						
<b>Vermögenszugänge</b>						
08216 BGA - Sonst. Betriebsausstattung (u.a. Spielgeräte)	1.485	1.000	1.000	0	0	0
Maßnahme : 5 Anschaffung Spielgeräte Spielplatz						
<u>Erläuterung :</u> 2021: Austausch defekter Spielgeräte Weiherstr. 1.500,00 EUR 2022: evtl. Austausch Spielgeräte - nicht erfolgt 2023: evtl. Austausch Spielgeräte						
Summe Vermögenszugänge	1.485	1.000	1.000	0	0	0
Summe Vermögensabgänge	0	0	0	0	0	0
Abgleich Produkt 3662	1.485	1.000	1.000	0	0	0






**Produktkontenübersicht nach Produkten - 2023**

Produktbereich 57           Wirtschaft und Tourismus  
 Produktgruppe 571       Wirtschaftsförderung  
 Produkt 5711           **Kommunale Wirtschaftsförderung**

Konto	Ergebnis 2021	Ansatz 2022	Ansatz 2023	Planung 2024	Planung 2025	Planung 2026
1	2	3	4	5	6	7
<b>Erträge und Aufwendungen</b>						
<b>Aufwendungen</b>						
<b>56420 Beiträge zu Wirtschaftsverbänden, Berufsvertretungen und Vereinen</b>	74	100	<b>100</b>	100	100	100
<u>Erläuterung :</u> Verkehrsverein u. Westerwald-Verein						
Summe Erträge	0	0	<b>0</b>	0	0	0
Summe Aufwendungen	74	100	<b>100</b>	100	100	100
Ableich Produkt 5711	74-	100-	<b>100-</b>	100-	100-	100-





## **Teilergebnis- und Teilfinanzhaushalt 2**

**Ortsgemeinde Rehe**

**2023**






## Teilergebnis- und Teilfinanzhaushalt 2023

## Teilhaushalt 2 Bauen und Umwelt

	Ergebnis 2021	Ansatz 2022	Ansatz 2023	Ansatz 2024	Ansatz 2025	Ansatz 2026
	1	2	3	4	5	6
E1 + Steuern und ähnliche Abgaben	0	0	0	0	0	0
E2 + Zuwendungen, allgemeine Umlagen und sonstige Transfererträge	104.424	44.400	113.100	3.800	3.300	3.300
E3 + Erträge der sozialen Sicherung	0	0	0	0	0	0
E4 + Öffentlich-rechtliche Leistungsentgelte	80.705	78.400	79.300	77.700	76.000	76.000
E5 + Privatrechtliche Leistungsentgelte	340.223	144.000	124.100	124.100	124.100	124.100
E6 + Kostenerstattungen und Kostenumlagen	57	100	100	100	100	100
E7 + Sonstige laufende Erträge	51.906	25.500	31.800	31.800	31.800	31.800
<b>E8 = Summe der laufenden Erträge aus Verwaltungstätigkeit</b>	<b>577.315</b>	<b>292.400</b>	<b>348.400</b>	<b>237.500</b>	<b>235.300</b>	<b>235.300</b>
E9 - Personal- und Versorgungsaufwendungen	65.549	63.800	65.900	68.000	70.100	72.300
E10 - Aufwendungen für Sach- und Dienstleistungen	247.705	336.400	415.100	367.800	362.100	354.800
E11 - Abschreibungen	136.649	123.600	117.200	113.200	109.500	109.500
E12 - Zuwendungen, Umlagen und sonstige Transferaufwendungen	0	0	0	0	0	0
E13 - Aufwendungen der sozialen Sicherung	0	0	0	0	0	0
E14 - Sonstige laufende Aufwendungen	28.840	8.300	10.600	8.600	8.600	8.600
<b>E15 = Summe der laufenden Aufwendungen aus Verwaltungstätigkeit</b>	<b>478.742</b>	<b>532.100</b>	<b>608.800</b>	<b>557.600</b>	<b>550.300</b>	<b>545.200</b>
<b>E16 = Laufendes Ergebnis aus Verwaltungstätigkeit</b>	<b>98.572</b>	<b>-239.700</b>	<b>-260.400</b>	<b>-320.100</b>	<b>-315.000</b>	<b>-309.900</b>
E17 + Zinserträge und sonstige Finanzerträge	0	0	0	0	0	0
E18 - Zinsaufwendungen und sonstige Finanzaufwendungen	0	0	0	0	0	0
<b>E19 = Saldo der Zins- und sonstigen Finanzerträge und -aufwendungen</b>	<b>0</b>	<b>0</b>	<b>0</b>	<b>0</b>	<b>0</b>	<b>0</b>
<b>E20 = Ordentliches Ergebnis</b>	<b>98.572</b>	<b>-239.700</b>	<b>-260.400</b>	<b>-320.100</b>	<b>-315.000</b>	<b>-309.900</b>
<b>E21 = Außerordentliches Ergebnis</b>	<b>0</b>	<b>0</b>	<b>0</b>	<b>0</b>	<b>0</b>	<b>0</b>
<b>E22 = Saldo aus internen Leistungsbeziehungen</b>	<b>0</b>	<b>0</b>	<b>0</b>	<b>0</b>	<b>0</b>	<b>0</b>
<b>E23 = Jahresergebnis (Jahresüberschuss/Jahresfehlbetrag) des Teilhaushalts</b>	<b>98.572</b>	<b>-239.700</b>	<b>-260.400</b>	<b>-320.100</b>	<b>-315.000</b>	<b>-309.900</b>
<b>F23 = Saldo der ordentlichen und außerordentlichen Ein- und Auszahlungen</b>	<b>193.984</b>	<b>-174.400</b>	<b>-214.100</b>	<b>-275.900</b>	<b>-272.300</b>	<b>-267.200</b>
F24 + Einzahlungen aus Investitionszuwendungen	0	0	0	0	0	0
F25 + Einzahlungen aus Beiträgen und ähnlichen Entgelten	214.933	251.000	176.000	1.000	1.000	1.000
F26 + sonstige Investitionseinzahlungen	59.044	0	0	0	0	0
<b>F27 = Summe der Einzahlungen aus Investitionstätigkeit</b>	<b>273.978</b>	<b>251.000</b>	<b>176.000</b>	<b>1.000</b>	<b>1.000</b>	<b>1.000</b>
F28 - Auszahlungen für immaterielle Güter	0	0	0	0	0	0
F29 - Auszahlungen für Sachanlagen	7.358	150.000	368.200	0	0	0
F30 - Auszahlungen für Finanzanlagen	0	0	0	0	0	0
F31 - Sonstige Investitionsauszahlungen	0	0	0	0	0	0
<b>F32 = Summe der Auszahlungen aus Investitionstätigkeit</b>	<b>7.358</b>	<b>150.000</b>	<b>368.200</b>	<b>0</b>	<b>0</b>	<b>0</b>
<b>F33 = Saldo der ordentlichen und außerordentlichen Ein- und Auszahlungen</b>	<b>266.620</b>	<b>101.000</b>	<b>-192.200</b>	<b>1.000</b>	<b>1.000</b>	<b>1.000</b>
<b>F34 = Finanzmittelüberschuss/-fehlbetrag des Teilhaushalts</b>	<b>460.604</b>	<b>-73.400</b>	<b>-406.300</b>	<b>-274.900</b>	<b>-271.300</b>	<b>-266.200</b>





## **Produktkontenübersicht Teilhaushalt 2**

**Ortsgemeinde Rehe**

**2023**







**Produktkontenübersicht nach Produkten - 2023**

Produktbereich 51 Räumliche Planung und Entwicklung  
 Produktgruppe 511 Räumliche Planungs- und Entwicklungsmaßnahmen  
 Produkt 5114 Bauleitplanung, Vermessung, Umlegungsverfahren u. ä.

Konto	Ergebnis 2021	Ansatz 2022	Ansatz 2023	Planung 2024	Planung 2025	Planung 2026
1	2	3	4	5	6	7
<b>Erträge und Aufwendungen</b>						
<b>Aufwendungen</b>						
<b>56255 Aufwendungen für die Erstellung von Bebauungsplänen</b>	21.700	500	<b>2.500</b>	500	500	500
<u>Erläuterung :</u>						
Änderung B-Plan "Rehe Nord"						
2021: B-Plan-Erstellung 21.700,00 €						
2023: Gutachten Kauf Grundstück unterhalb Friedhof 1.000 EUR						
Planungskosten Erweiterung Gewerbegebiet Alsbergweg 1.000 EUR						
Summe Erträge	0	0	<b>0</b>	0	0	0
Summe Aufwendungen	21.700	500	<b>2.500</b>	500	500	500
Abgleich Produkt 5114	21.700-	500-	<b>2.500-</b>	500-	500-	500-



## Produktkontenübersicht nach Produkten - 2023

Produktbereich 52 Bauen und Wohnen  
Produktgruppe 522 Wohnungsbauförderung  
Produkt 5221 Allgemeine Mietwohnungen

Konto	Ergebnis 2021	Ansatz 2022	Ansatz 2023	Planung 2024	Planung 2025	Planung 2026
1	2	3	4	5	6	7
<b>Erträge und Aufwendungen</b>						
<b>Erträge</b>						
44121 Mieten und Pachten - Mieteinnahmen	6.011	6.000	<b>6.000</b>	6.000	6.000	6.000
44122 Mieten und Pachten - Mietnebenkosten	2.033	1.500	<b>1.900</b>	1.900	1.900	1.900
<b>Aufwendungen</b>						
50* Personalkosten (Gesamt)	7.045	6.700	<b>6.900</b>	7.100	7.300	7.500
52210 Aufwendungen für Energie (Strom)	579	800	<b>1.000</b>	1.000	1.000	1.000
Erläuterung : Erhöhung Energiekosten vorsorglich Aufschlag						
52220 Aufwendungen sonstige Kosten Wasser, Abwasser, Abfall, Steuern	2.013	2.000	<b>2.200</b>	2.200	2.200	2.200
52230 Aufwendungen für Heizkosten, Heizungswartungen, Schornsteinfeger	192	500	<b>500</b>	500	500	500
52311 Unterhaltungsaufwendungen Grundstücke	457	1.000	<b>1.000</b>	1.000	1.000	1.000
52313 Unterhaltungsaufwendungen für Gebäude und Einrichtungen	115	500	<b>500</b>	500	500	500
53* Abschreibungen (Gesamt)	1.262	1.300	<b>1.300</b>	1.300	1.300	1.300
56410 Aufwendungen für Versicherungsbeiträge	263	300	<b>300</b>	300	300	300
Summe Erträge	8.044	7.500	<b>7.900</b>	7.900	7.900	7.900
Summe Aufwendungen	11.925	13.100	<b>13.700</b>	13.900	14.100	14.300
Abgleich Produkt 5221	3.881-	5.600-	<b>5.800-</b>	6.000-	6.200-	6.400-



## Produktkontenübersicht nach Produkten - 2023

Produktbereich 52 Bauen und Wohnen  
 Produktgruppe 522 Wohnungsbauförderung  
 Produkt 5225 Bauplätze

Konto	Ergebnis 2021	Ansatz 2022	Ansatz 2023	Planung 2024	Planung 2025	Planung 2026
1	2	3	4	5	6	7
<b>Erträge und Aufwendungen</b>						
<b>Erträge</b>						
46112 Erträge aus der Veräußerung von Grundstücken und Gebäuden	28.307	0	0	0	0	0
<b>Aufwendungen</b>						
52220 Aufwendungen sonstige Kosten Wasser, Abwasser, Abfall, Steuern	1.730	600	600	600	600	600
Erläuterung : 2022: Herabsetzung Ansatz wegen Verkauf Alsbergweg						
Summe Erträge	28.307	0	0	0	0	0
Summe Aufwendungen	1.730	600	600	600	600	600
Abgleich Produkt 5225	26.577	600-	600-	600-	600-	600-
<b>Aktiva</b>						
<b>Vermögensabgänge</b>						
14330 Bauplätze	59.044	0	0	0	0	0
Erläuterung : 2021: Verkauf Bauplatz Alsbergweg - Ratenaufteilung 87.300,00 EUR						
Summe Vermögenszugänge	0	0	0	0	0	0
Summe Vermögensabgänge	59.045	0	0	0	0	0
Abgleich Produkt 5225	59.045-	0	0	0	0	0



**Produktkontenübersicht nach Produkten - 2023**

Produktbereich 54 Verkehrsflächen und -anlagen  
 Produktgruppe 541 Gemeindestraßen  
 Produkt 5411 Gemeindestraßen

Konto	Ergebnis 2021	Ansatz 2022	Ansatz 2023	Planung 2024	Planung 2025	Planung 2026
1	2	3	4	5	6	7
<b>Erträge und Aufwendungen</b>						
<b>Erträge</b>						
41510 Erträge aus der Auflösung von Sonderposten aus Zuwendungen	93	0	0	0	0	0
43700 Erträge aus der Auflösung von Sonderposten für Beiträge und ähnliche Entgelte	61.240	58.400	55.300	54.100	53.300	53.300
46270 Erträge aus Versicherungserstattungen	314	0	0	0	0	0
<b>Aufwendungen</b>						
50* Personalkosten (Gesamt)	21.136	20.000	20.700	21.400	22.100	22.900
52210 Stromaufwendungen Straßenbeleuchtung	4.632	5.000	5.000	5.000	5.000	5.000
52338 Unterh. Infrastrukturvermögen Straßen, Wege, Plätze, Verkehrslenkungsanlagen	2.671	2.000	2.000	2.000	2.000	2.000
<u>Erläuterung :</u> Rissesanierung etc.						
52360 Aufwendungen für die Unterhaltung Straßenbeleuchtung	8.641	2.000	9.300	2.000	9.300	2.000
<u>Erläuterung :</u> davon 1.000,00 pauschal für Reparaturen + zusätzliche Kosten gem. Wartungsvertrag Fa. Zoth: 2021: Rufbereitschaft 600,00 €, Wartung 6.000,00 € 2022: Rufbereitschaft 600,00 € Vertrag läuft am 31.12.2022 aus, daher nur pauschale Ansätze ab 2023 alle 2 Jahre: 9.237,78 EUR						
53* Abschreibungen (Gesamt)	87.048	81.800	75.500	73.200	71.900	71.900
Summe Erträge	61.647	58.400	55.300	54.100	53.300	53.300
Summe Aufwendungen	124.127	110.800	112.500	103.600	110.300	103.800
Abgleich Produkt 5411	62.480-	52.400-	57.200-	49.500-	57.000-	50.500-
<b>Aktiva</b>						
<b>Vermögenszugänge</b>						
04871 Straßenbeleuchtung mit Strom	355	0	0	0	0	0
<u>Erläuterung :</u> 2021: neuer Leuchtenkopf Bonhoeffer Str. 350 €						
04931 ÖPNV Bahnhöfe, Buswarteallen, sonstige Wartehallen	919	0	0	0	0	0
Maßnahme : 8 Anschaffung Buswartealle Bahnhofstraße						
<u>Erläuterung :</u> 2021: Sitzbank Buswartealle 900,00 EUR						
0960002 Anlagen im Bau "Zum Stein"	0	0	12.000	0	0	0
Maßnahme : 14 Teilumlegung Straße Zum Stein/Heimstraße						
<u>Erläuterung :</u> 2023: Teilumlegung 12.000 €						



## Produktkontenübersicht nach Produkten - 2023

Produktbereich 54 Verkehrsflächen und -anlagen  
 Produktgruppe 541 Gemeindestraßen  
 Produkt 5411 Gemeindestraßen

Konto	Ergebnis 2021	Ansatz 2022	Ansatz 2023	Planung 2024	Planung 2025	Planung 2026
1	2	3	4	5	6	7
<b>Aktiva</b>						
<b>Vermögenszugänge</b>						
<b>0960004 Anlagen im Bau "Bahnhofstraße"</b>	0	20.000	<b>24.200</b>	0	0	0
Maßnahme : 3 Ausbau Bahnhofstraße						
<u>Erläuterung :</u>						
2022: 20.000,00 € Investitionskostenanteil VG-Werke						
2023: Umbau Trempel Bahnhofstr. von Stein auf Teer						
<b>0960005 Anlage im Bau "Roter Weg / NBG Gartenschnitt-Strichen"</b>	0	80.000	<b>80.000</b>	0	0	0
Maßnahme : 4 2. Bauabschnitt NBG "Gartenschnitt-Strichen"						
<u>Erläuterung :</u>						
2022: Planungskosten 80.000,00 € - nicht erfolgt						
2023: Planungskosten 80.000 €						
<b>0960008 Anlage im Bau "Zufahrt B255 Rehe Nord"</b>	0	50.000	<b>220.000</b>	0	0	0
Maßnahme : 13 Zufahrt B 255 Rehe Nord						
<u>Erläuterung :</u>						
2022: Planungskosten - nicht erfolgt						
2023: Planungskosten und Rohrverlegung Oberflächenwasser						
Summe Vermögenszugänge	1.274	150.000	<b>336.200</b>	0	0	0
Summe Vermögensabgänge	0	0	<b>0</b>	0	0	0
Abgleich Produkt 5411	1.274	150.000	<b>336.200</b>	0	0	0
<b>Passiva</b>						
<b>Sonderposten; Kreditaufnahmen für Inv. u.ä.</b>						
<b>2332204 Anzahlung auf SoPo aus Beiträgen und ähnl. Entgelten vom priv. Bereich "Bahnhofstraße"</b>	471.243	0	<b>175.000</b>	0	0	0
Maßnahme : 3 Ausbau Bahnhofstraße						
<u>Erläuterung :</u>						
2021: Wiederkehrende Beiträge 2019 471.000,00 €						
2023: Wiederkehrende Beiträge 2020+2021						
Summe Sonderposten; Kreditaufnahmen für Inv. u.ä.	471.243	0	<b>175.000</b>	0	0	0
Summe Kreditrückstellungen für Investitionen	0	0	<b>0</b>	0	0	0
Abgleich Produkt 5411	471.243	0	<b>175.000</b>	0	0	0



### Produktkontenübersicht nach Produkten - 2023

Produktbereich 54 Verkehrsflächen und -anlagen  
Produktgruppe 541 Gemeindestraßen  
Produkt 5414 **Straßenoberflächenentwässerung**

Konto	Ergebnis 2021	Ansatz 2022	Ansatz 2023	Planung 2024	Planung 2025	Planung 2026
1	2	3	4	5	6	7
<b>Erträge und Aufwendungen</b>						
<b>Erträge</b>						
43700 Erträge aus der Auflösung von Sonderposten für Beiträge und ähnliche Entgelte	1.173	1.100	<b>1.100</b>	1.100	1.100	1.100
<b>Aufwendungen</b>						
52320 Sonstige Bewirtschaftungskosten - Oberflächenentwässerung	27.433	27.500	<b>27.500</b>	27.500	27.500	27.500
53* Abschreibungen (Gesamt)	2.277	2.300	<b>2.300</b>	2.300	2.300	2.300
Summe Erträge	1.173	1.100	<b>1.100</b>	1.100	1.100	1.100
Summe Aufwendungen	29.710	29.800	<b>29.800</b>	29.800	29.800	29.800
Abgleich Produkt 5414	28.537-	28.700-	<b>28.700-</b>	28.700-	28.700-	28.700-



**Produktkontenübersicht nach Produkten - 2023**

Produktbereich 54 Verkehrsflächen und -anlagen  
 Produktgruppe 541 Gemeindestraßen  
**Produkt 5415 Konzessionsabgaben**

Konto	Ergebnis 2021	Ansatz 2022	Ansatz 2023	Planung 2024	Planung 2025	Planung 2026
1	2	3	4	5	6	7
<b>Erträge und Aufwendungen</b>						
<b>Erträge</b>						
46250 Erträge aus Konzessionsabgaben Strom und Gas von der EVM	22.707	25.000	<b>31.300</b>	31.300	31.300	31.300
<u>Erläuterung :</u>						
Gas und Strom						
Summe Erträge	22.707	25.000	<b>31.300</b>	31.300	31.300	31.300
Summe Aufwendungen	0	0	<b>0</b>	0	0	0
Ableich Produkt 5415	22.707	25.000	<b>31.300</b>	31.300	31.300	31.300



### Produktkontenübersicht nach Produkten - 2023

Produktbereich 54 Verkehrsflächen und -anlagen  
Produktgruppe 542 Kreisstraßen  
Produkt 5421 Nebenanlagen Kreisstraßen

Konto	Ergebnis 2021	Ansatz 2022	Ansatz 2023	Planung 2024	Planung 2025	Planung 2026
1	2	3	4	5	6	7
<b>Erträge und Aufwendungen</b>						
<b>Erträge</b>						
41510 Erträge aus der Auflösung von Sonderposten aus Zuwendungen	626	600	<b>600</b>	600	300	300
43700 Erträge aus der Auflösung von Sonderposten für Beiträge und ähnliche Entgelte	963	900	<b>900</b>	900	500	500
Summe Erträge	1.589	1.500	<b>1.500</b>	1.500	800	800
Summe Aufwendungen	0	0	<b>0</b>	0	0	0
Abgleich Produkt 5421	1.589	1.500	<b>1.500</b>	1.500	800	800





## Produktkontenübersicht nach Produkten - 2023

Produktbereich 54 Verkehrsflächen und -anlagen  
 Produktgruppe 544 Bundesstraßen  
 Produkt 5441 Nebenanlagen Bundesstraßen

Konto	Ergebnis 2021	Ansatz 2022	Ansatz 2023	Planung 2024	Planung 2025	Planung 2026
1	2	3	4	5	6	7
<b>Erträge und Aufwendungen</b>						
<b>Erträge</b>						
41510 Erträge aus der Auflösung von Sonderposten aus Zuwendungen	4.196	3.800	<b>3.500</b>	3.200	3.000	3.000
43700 Erträge aus der Auflösung von Sonderposten für Beiträge und ähnliche Entgelte	8.289	7.700	<b>7.200</b>	6.800	6.500	6.500
46612 Erträge aus der Auflösung von Sonderposten	577	500	<b>500</b>	500	500	500
<b>Aufwendungen</b>						
52311 Unterhaltungsaufwendungen Grundstücke	0	100	<b>100</b>	100	100	100
52330 Aufwend. f. Unterhaltung von Infrastrukturvermögen Brücken, Tunnel, Ing. techn. Anlagen	347	100	<b>100</b>	100	100	100
<u>Erläuterung :</u> 2021: Akku u. Ladegerät f. Geschwindigkeitsanzeige						
53* Abschreibungen (Gesamt)	16.110	16.400	<b>16.400</b>	15.600	13.500	13.500
Summe Erträge	13.062	12.000	<b>11.200</b>	10.500	10.000	10.000
Summe Aufwendungen	16.457	16.600	<b>16.600</b>	15.800	13.700	13.700
Abgleich Produkt 5441	3.395-	4.600-	<b>5.400-</b>	5.300-	3.700-	3.700-
<b>Aktiva</b>						
<b>Vermögenszugänge</b>						
07291 Überwachungs- und Kontrollanlagen	2.529	0	<b>0</b>	0	0	0
<u>Erläuterung :</u> 2021: Geschwindigkeitsanzeige B255						
Summe Vermögenszugänge	2.529	0	<b>0</b>	0	0	0
Summe Vermögensabgänge	0	0	<b>0</b>	0	0	0
Abgleich Produkt 5441	2.529	0	<b>0</b>	0	0	0



**Produktkontenübersicht nach Produkten - 2023**

Produktbereich 54 Verkehrsflächen und -anlagen  
Produktgruppe 545 Straßenreinigung, Winterdienst  
Produkt 5451 Winterdienst

Konto	Ergebnis 2021	Ansatz 2022	Ansatz 2023	Planung 2024	Planung 2025	Planung 2026
1	2	3	4	5	6	7
<b>Erträge und Aufwendungen</b>						
<b>Aufwendungen</b>						
50* Personalkosten (Gesamt)	7.045	6.800	<b>7.000</b>	7.200	7.400	7.600
52338 Unterh. Infrastrukturvermögen Straßen, Wege, Plätze, Verkehrslenkungsanlagen	1.953	1.500	<b>1.500</b>	1.500	1.500	1.500
<u>Erläuterung :</u> Streugut, Winterdienst						
Summe Erträge	0	0	<b>0</b>	0	0	0
Summe Aufwendungen	8.997	8.300	<b>8.500</b>	8.700	8.900	9.100
Ableich Produkt 5451	8.997-	8.300-	<b>8.500-</b>	8.700-	8.900-	9.100-



**Produktkontenübersicht nach Produkten - 2023**

Produktbereich 55 Natur- und Landschaftspflege  
 Produktgruppe 551 öffentliches Grün, Landschaftsbau  
 Produkt 5511 öffentliche Anlagen

Konto	Ergebnis 2021	Ansatz 2022	Ansatz 2023	Planung 2024	Planung 2025	Planung 2026
1	2	3	4	5	6	7
<b>Erträge und Aufwendungen</b>						
<b>Aufwendungen</b>						
50* Personalkosten (Gesamt)	0	600	<b>600</b>	600	600	600
52311 Unterhaltungsaufwendungen Grundstücke	3.372	2.500	<b>3.000</b>	3.000	3.000	3.000
Erläuterung :						
2021: Baumkontrolle+Pflege 1.800,00 €						
Bekämpfung Eichenprozessionsspinner 1.600,00 €						
52338 Straßen, Wege, Plätze und Verkehrslenkungsanlagen	0	2.000	<b>2.000</b>	2.000	2.000	2.000
52380 Aufwend.f.Unterhalt.u.Bewirtsch.geringw. Geräte, Ausstatt.-,Ausrüstungs- u.Gebrauchsgegenst.	2.012	500	<b>4.500</b>	500	500	500
Erläuterung :						
2021: Hundetoiletten 1.000,00 €						
2023: Ortsschild mit Rahmen u. Stütze für Schwalbenhaus						
56251 Vergütungen einschließlich Reisekosten an Sachverständige	0	100	<b>100</b>	100	100	100
Summe Erträge	0	0	<b>0</b>	0	0	0
Summe Aufwendungen	5.384	5.700	<b>10.200</b>	6.200	6.200	6.200
Abgleich Produkt 5511	5.384-	5.700-	<b>10.200-</b>	6.200-	6.200-	6.200-



### Produktkontenübersicht nach Produkten - 2023

Produktbereich 55 Natur- und Landschaftspflege  
Produktgruppe 552 Natur- und Landschaftspflege  
Produkt 5521 Gewässerunterhaltung

Konto	Ergebnis 2021	Ansatz 2022	Ansatz 2023	Planung 2024	Planung 2025	Planung 2026
1	2	3	4	5	6	7
<b>Erträge und Aufwendungen</b>						
<b>Erträge</b>						
41510 Erträge aus der Auflösung von Sonderposten aus Zuwendungen	3.644	0	0	0	0	0
<b>Aufwendungen</b>						
52311 Unterhaltungsaufwendungen Wasserläufe	812	2.000	1.000	1.000	1.000	1.000
52331 Unterhaltung Brücken, Tunnel und ingenieurtechnische Anlagen	6.741	500	500	3.500	500	500
Erläuterung :						
2021: 6-jährliche Hauptprüfung 6.700,00 €						
2024: 3-jährliche einfache Prüfung						
53* Abschreibungen (Gesamt)	10.080	2.900	2.900	2.900	2.900	2.900
Summe Erträge	3.644	0	0	0	0	0
Summe Aufwendungen	17.632	5.400	4.400	7.400	4.400	4.400
Abgleich Produkt 5521	13.988-	5.400-	4.400-	7.400-	4.400-	4.400-



## Produktkontenübersicht nach Produkten - 2023

Produktbereich 55 Natur- und Landschaftspflege  
 Produktgruppe 553 Friedhofs- und Bestattungswesen  
 Produkt 5531 Friedhofswesen

Konto	Ergebnis 2021	Ansatz 2022	Ansatz 2023	Planung 2024	Planung 2025	Planung 2026
1	2	3	4	5	6	7
<b>Erträge und Aufwendungen</b>						
<b>Erträge</b>						
43224 Entgelte für das Bestattungswesen	6.233	5.000	<b>5.000</b>	5.000	5.000	5.000
43900 Erträge aus der Auflösung von Sonderposten für Grabnutzungsentgelte	1.921	1.800	<b>1.800</b>	1.800	1.600	1.600
<b>Aufwendungen</b>						
50* Personalkosten (Gesamt)	7.045	6.800	<b>7.000</b>	7.200	7.400	7.600
52210 Aufwendungen für Energie (Strom)	230	400	<b>400</b>	400	400	400
52220 Aufwendungen sonstige Kosten Wasser, Abwasser, Abfall, Steuern	448	600	<b>500</b>	500	500	500
52311 Unterhaltungsaufwendungen Grundstücke	470	500	<b>500</b>	500	500	500
52313 Unterhaltungsaufwendungen für Gebäude und Einrichtungen	50	200	<b>1.200</b>	200	200	200
Erläuterung :						
2023: Erneuerung Zauntür und Eingangstor						
52920 Unternehmerleistungen für Grabherstellung	2.102	2.000	<b>2.000</b>	2.000	2.000	2.000
53* Abschreibungen (Gesamt)	3.369	3.600	<b>3.500</b>	2.700	2.600	2.600
56410 Aufwendungen für Versicherungsbeiträge	91	100	<b>100</b>	100	100	100
56420 Beiträge zu Wirtschaftsverbänden, Berufsvertretungen und Vereinen	140	300	<b>300</b>	300	300	300
Summe Erträge	8.154	6.800	<b>6.800</b>	6.800	6.600	6.600
Summe Aufwendungen	13.944	14.500	<b>15.500</b>	13.900	14.000	14.200
Abgleich Produkt 5531	5.790-	7.700-	<b>8.700-</b>	7.100-	7.400-	7.600-
<b>Passiva</b>						
<b>Sonderposten; Kreditaufnahmen für Inv. u.ä.</b>						
23600 Grabnutzungsentgelte	1.000	1.000	<b>1.000</b>	1.000	1.000	1.000
Maßnahme : 10 Grabnutzungsentgelte						
Summe Sonderposten; Kreditaufnahmen für Inv. u.ä.	1.000	1.000	<b>1.000</b>	1.000	1.000	1.000
Summe Kredittilgungen für Investitionen	0	0	<b>0</b>	0	0	0
Abgleich Produkt 5531	1.000	1.000	<b>1.000</b>	1.000	1.000	1.000



**Produktkontenübersicht nach Produkten - 2023**

Produktbereich 55 Natur- und Landschaftspflege  
 Produktgruppe 555 Land- und Forstwirtschaft, Weinbau  
 Produkt 5551 Kommunale Forstwirtschaft

Konto	Ergebnis 2021	Ansatz 2022	Ansatz 2023	Planung 2024	Planung 2025	Planung 2026
1	2	3	4	5	6	7
<b>Erträge und Aufwendungen</b>						
<b>Erträge</b>						
41442 Zuw. und Zuschüsse für laufende Zwecke vom Land	95.864	40.000	<b>109.000</b>	0	0	0
Erläuterung :						
2021: 96.000 EUR						
2022: 40.000 EUR						
2023: 109.000 EUR						
44110 Erträge aus Verkäufen von Vorräten 19% Umsatzsteuer	290.566	115.300	<b>85.200</b>	85.200	85.200	85.200
Erläuterung :						
2021: 290.500 EUR						
2022: 325.300 EUR						
44117 Erträge aus Verkäufen von Vorräten 7% Umsatzsteuer	20.167	0	<b>19.000</b>	19.000	19.000	19.000
44121 Mieten und Pachten - Wildschadenverhütungspauschale	1.183	1.100	<b>1.300</b>	1.300	1.300	1.300
<b>Aufwendungen</b>						
52543 Personalkostenerstattung für Förster an VG	40.380	32.500	<b>35.500</b>	35.500	35.500	35.500
52911 Sonstige Aufwendungen für Sachleistungen	25.453	40.400	<b>78.800</b>	78.800	78.800	78.800
52920 Sonstige Dienstleistungen (Kostenerstattung Forst- Unternehmerleistungen)	105.730	117.900	<b>161.900</b>	161.900	161.900	161.900
53* Abschreibungen (Gesamt)	1.285	0	<b>0</b>	0	0	0
56410 Aufwendungen für Versicherungsbeiträge	128	200	<b>200</b>	200	200	200
56420 Beiträge zur Landwirtschaftlichen Berufsgenossenschaft und zur Schutzgemeinschaft Deutscher Wald	4.263	4.300	<b>4.300</b>	4.300	4.300	4.300
56810 Sonstige laufende Aufwendungen (Grundsteuer)	828	900	<b>900</b>	900	900	900
Summe Erträge	407.780	156.400	<b>214.500</b>	105.500	105.500	105.500
Summe Aufwendungen	178.068	196.200	<b>281.600</b>	281.600	281.600	281.600
Abgleich Produkt 5551	229.712	39.800-	<b>67.100-</b>	176.100-	176.100-	176.100-



## Produktkontenübersicht nach Produkten - 2023

Produktbereich 55 Natur- und Landschaftspflege  
 Produktgruppe 555 Land- und Forstwirtschaft, Weinbau  
 Produkt 5553 Kommunale Landwirtschaft

Konto	Ergebnis 2021	Ansatz 2022	Ansatz 2023	Planung 2024	Planung 2025	Planung 2026
1	2	3	4	5	6	7
<b>Erträge und Aufwendungen</b>						
<b>Erträge</b>						
44121 Mieten und Pachten - Jagdpacht	7.778	7.700	9.600	9.600	9.600	9.600
44123 Mieten und Pachten - Pachteinahmen	12.485	12.400	1.000	1.000	1.000	1.000
44124 Mieten und Pachten - Pachtnebenkosten	0	0	100	100	100	100
<b>Aufwendungen</b>						
52220 Aufwendungen sonstige Kosten Wasser, Abwasser, Abfall, Steuern	230	300	300	300	300	300
52311 Unterhaltungsaufwendungen Grundstücke	0	300	300	300	300	300
56210 Pachtanteil an OG Homberg	943	1.000	500	500	500	500
<u>Erläuterung :</u> Erstattung des Flächenanteils von Homberg in der Gemarkung Rehe (Jagdpacht)						
Summe Erträge	20.263	20.100	10.700	10.700	10.700	10.700
Summe Aufwendungen	1.173	1.600	1.100	1.100	1.100	1.100
Abgleich Produkt 5553	19.090	18.500	9.600	9.600	9.600	9.600
<b>Aktiva</b>						
<b>Vermögenszugänge</b>						
02340 Unbebaute Grundstücke und grundstücksgleiche Rechte Grünland	3.555	0	32.000	0	0	0
Maßnahme : 11 Ankauf Grünland						
<u>Erläuterung :</u> 2021: Ankauf Grünland 3.555,00 € 2022: Ankauf Grünland 12.871 EUR 2023: Ankauf Grünland 32.000 EUR						
Summe Vermögenszugänge	3.555	0	32.000	0	0	0
Summe Vermögensabgänge	0	0	0	0	0	0
Abgleich Produkt 5553	3.555	0	32.000	0	0	0



### Produktkontenübersicht nach Produkten - 2023

Produktbereich 55 Natur- und Landschaftspflege  
Produktgruppe 555 Land- und Forstwirtschaft, Weinbau  
Produkt 5559 Feld- und Wirtschaftswege

Konto	Ergebnis 2021	Ansatz 2022	Ansatz 2023	Planung 2024	Planung 2025	Planung 2026
1	2	3	4	5	6	7
<b>Erträge und Aufwendungen</b>						
<b>Aufwendungen</b>						
50* Personalkosten (Gesamt)	7.045	6.800	<b>7.000</b>	7.200	7.400	7.600
52311 Unterhaltungsaufwendungen Grundstücke	0	700	<b>700</b>	700	700	700
52330 Aufwend. f. Unterhaltung von Infrastrukturvermögen Brücken, Tunnel, Ing. techn. Anlagen	235	0	<b>0</b>	0	0	0
52338 Unterh. Infrastrukturvermögen Straßen, Wege, Plätze, Verkehrslenkungsanlagen	935	5.000	<b>5.000</b>	5.000	5.000	5.000
53* Abschreibungen (Gesamt)	1.085	1.100	<b>1.100</b>	1.100	1.100	1.100
Summe Erträge	0	0	<b>0</b>	0	0	0
Summe Aufwendungen	9.299	13.600	<b>13.800</b>	14.000	14.200	14.400
Abgleich Produkt 5559	9.299-	13.600-	<b>13.800-</b>	14.000-	14.200-	14.400-





## Produktkontenübersicht nach Produkten - 2023

Produktgruppe 573 Allgemeine Einrichtungen  
 Produkt 5731 Kommunale allgemeine Einrichtungen  
 Leistung 57314 Dorfgemeinschaftshaus

Konto	Ergebnis 2021	Ansatz 2022	Ansatz 2023	Planung 2024	Planung 2025	Planung 2026
1	2	3	4	5	6	7
<b>Erträge und Aufwendungen</b>						
<b>Erträge</b>						
43211 Erträge aus Benutzungsgebühren DGH incl. Nebenkosten	885	2.000	<b>7.000</b>	7.000	7.000	7.000
<b>Aufwendungen</b>						
50* Personalkosten (Gesamt)	13.749	13.400	<b>13.900</b>	14.400	14.900	15.400
52210 Aufwendungen für Energie (Strom)	480	1.200	<b>1.600</b>	1.600	1.600	1.600
<u>Erläuterung :</u> Erhöhung Energiekosten vorsorglich Aufschlag						
52220 Aufwendungen sonstige Kosten Wasser, Abwasser, Abfall, Steuern	501	800	<b>800</b>	800	800	800
52230 Aufwendungen für Heizkosten, Heizungswartungen, Schornsteinfeger	1.639	2.500	<b>6.400</b>	6.400	6.400	6.400
<u>Erläuterung :</u> Erhöhte Energiekosten ab 2023						
52311 Unterhaltungsaufwendungen Grundstücke	3.183	500	<b>500</b>	500	500	500
<u>Erläuterung :</u> 2021: WKB 2019 3.000,00 €						
52313 Unterhaltungsaufwendungen für Gebäude und Einrichtungen	442	500	<b>500</b>	10.500	500	500
<u>Erläuterung :</u> 2024: Fernwärmeleitung 10.000 EUR						
52380 Aufwend.f.Unterhalt.u.Bewirtsch.geringw. Geräte, Ausstatt.-,Ausrüstungs- u.Gebrauchsgegenst.	60	25.000	<b>1.000</b>	1.000	1.000	1.000
<u>Erläuterung :</u> 2022: Erneuerung Jalousien						
53* Abschreibungen (Gesamt)	7.083	7.200	<b>7.200</b>	7.100	6.900	6.900
56410 Aufwendungen für Versicherungsbeiträge	428	500	<b>500</b>	500	500	500
Summe Erträge	885	2.000	<b>7.000</b>	7.000	7.000	7.000
Summe Aufwendungen	27.565	51.600	<b>32.400</b>	42.800	33.100	33.600
Abgleich Produkt 57314	26.680-	49.600-	<b>25.400-</b>	35.800-	26.100-	26.600-



**Produktkontenübersicht nach Produkten - 2023**

Produktgruppe 573 Allgemeine Einrichtungen  
 Produkt 5731 Kommunale allgemeine Einrichtungen  
 Leistung 57315 Backhaus

Konto	Ergebnis 2021	Ansatz 2022	Ansatz 2023	Planung 2024	Planung 2025	Planung 2026
1	2	3	4	5	6	7
<b>Erträge und Aufwendungen</b>						
<b>Aufwendungen</b>						
<b>52210 Aufwendungen für Energie (Strom)</b>	0	0	<b>500</b>	500	500	500
<u>Erläuterung :</u> siehe Mietwohnungen (Produkt 5221)						
<b>52230 Aufwendungen für Heizkosten, Heizungswartungen, Schornsteinfeger</b>	0	0	<b>200</b>	200	200	200
<b>52311 Unterhaltungsaufwendungen Grundstücke</b>	0	500	<b>500</b>	500	500	500
<b>52313 Unterhaltungsaufwendungen für Gebäude und Einrichtungen</b>	0	50.000	<b>50.000</b>	2.000	2.000	2.000
<u>Erläuterung :</u> 2022: Erneuerung und Renovierung Fassade Backes - nicht erfolgt 2023: Erneuerung und Renovierung Fassade Backes						
<b>53* Abschreibungen (Gesamt)</b>	366	400	<b>400</b>	400	400	400
Summe Erträge	0	0	<b>0</b>	0	0	0
Summe Aufwendungen	366	50.900	<b>51.600</b>	3.600	3.600	3.600
Abgleich Produkt 57315	366-	50.900-	<b>51.600-</b>	3.600-	3.600-	3.600-



**Produktkontenübersicht nach Produkten - 2023**

Produktgruppe 573 Allgemeine Einrichtungen  
 Produkt 5731 Kommunale allgemeine Einrichtungen  
 Leistung 57317 **Bullenstall Rehe**

Konto	Ergebnis 2021	Ansatz 2022	Ansatz 2023	Planung 2024	Planung 2025	Planung 2026
1	2	3	4	5	6	7
<b>Erträge und Aufwendungen</b>						
<b>Erträge</b>						
44290 Heizkostenerstattung FFW Rehe	57	100	<b>100</b>	100	100	100
<b>Aufwendungen</b>						
52210 Aufwendungen für Energie (Strom)	330	400	<b>600</b>	600	600	600
Erläuterung : Erhöhte Energiekosten vorsorglich Aufschlag						
52230 Aufwendungen für Heizkosten, Heizungswartungen, Kehrgebühren	412	500	<b>500</b>	500	500	500
Summe Erträge	57	100	<b>100</b>	100	100	100
Summe Aufwendungen	742	900	<b>1.100</b>	1.100	1.100	1.100
Ableich Produkt 57317	685-	800-	<b>1.000-</b>	1.000-	1.000-	1.000-



**Produktkontenübersicht nach Produkten - 2023**

Produktgruppe 573 Allgemeine Einrichtungen  
Produkt 5731 Kommunale allgemeine Einrichtungen  
Leistung 57318 **Brunnen**

Konto	Ergebnis 2021	Ansatz 2022	Ansatz 2023	Planung 2024	Planung 2025	Planung 2026
1	2	3	4	5	6	7
<b>Erträge und Aufwendungen</b>						
<b>Aufwendungen</b>						
52313 Unterhaltungsaufwendungen für Gebäude und Einrichtungen	60	200	200	200	200	200
53* Abschreibungen (Gesamt)	339	400	400	400	400	400
Summe Erträge	0	0	0	0	0	0
Summe Aufwendungen	399	600	600	600	600	600
Abgleich Produkt 57318	399-	600-	600-	600-	600-	600-




**Produktkontenübersicht nach Produkten - 2023**

Produktgruppe 573 Allgemeine Einrichtungen  
 Produkt 5731 Kommunale allgemeine Einrichtungen  
 Leistung 57319 Grillhütten u. a.

Konto	Ergebnis 2021	Ansatz 2022	Ansatz 2023	Planung 2024	Planung 2025	Planung 2026
1	2	3	4	5	6	7
<b>Erträge und Aufwendungen</b>						
<b>Erträge</b>						
43213 Öffentlich - rechtliche Leistungsentgelte Grillhütte	0	1.500	<b>1.000</b>	1.000	1.000	1.000
<b>Aufwendungen</b>						
50* Personalkosten (Gesamt)	2.482	2.700	<b>2.800</b>	2.900	3.000	3.100
52210 Aufwendungen für Energie (Strom)	209	1.000	<b>1.000</b>	1.000	1.000	1.000
52220 Aufwendungen sonstige Kosten Wasser, Abwasser, Abfall, Steuern	194	500	<b>500</b>	500	500	500
52230 Aufwendungen für Heizkosten, Heizungswartungen, Schornsteinfeger	42	100	<b>100</b>	100	100	100
52313 Unterhaltungsaufwendungen für Gebäude und Einrichtungen	190	300	<b>300</b>	300	300	300
52380 Unterhaltung geringwertige Wirtschaftsgüter u. sonst. Gebrauchsgegenstände	0	500	<b>500</b>	500	500	500
53* Abschreibungen (Gesamt)	5.970	6.200	<b>6.200</b>	6.200	6.200	6.200
56410 Aufwendungen für Versicherungsbeiträge	56	100	<b>900</b>	900	900	900
Summe Erträge	0	1.500	<b>1.000</b>	1.000	1.000	1.000
Summe Aufwendungen	9.142	11.400	<b>12.300</b>	12.400	12.500	12.600
Abgleich Produkt 57319	9.142-	9.900-	<b>11.300-</b>	11.400-	11.500-	11.600-





## **Teilergebnis- und Teilfinanzhaushalt 3**

**Ortsgemeinde Rehe**

**2023**








## Teilergebnis- und Teilfinanzhaushalt 2023

## Teilhaushalt 3 Zentrale Finanzdienstleistungen

	Ergebnis 2021	Ansatz 2022	Ansatz 2023	Ansatz 2024	Ansatz 2025	Ansatz 2026
	1	2	3	4	5	6
E1 + Steuern und ähnliche Abgaben	2.542.171	2.028.000	2.400.100	2.423.600	2.454.600	2.476.600
E2 + Zuwendungen, allgemeine Umlagen und sonstige Transfererträge	0	0	0	0	0	0
E3 + Erträge der sozialen Sicherung	0	0	0	0	0	0
E4 + Öffentlich-rechtliche Leistungsentgelte	0	0	0	0	0	0
E5 + Privatrechtliche Leistungsentgelte	0	0	0	0	0	0
E6 + Kostenerstattungen und Kostenumlagen	0	0	0	0	0	0
E7 + Sonstige laufende Erträge	0	0	0	0	0	0
<b>E8 = Summe der laufenden Erträge aus Verwaltungstätigkeit</b>	<b>2.542.171</b>	<b>2.028.000</b>	<b>2.400.100</b>	<b>2.423.600</b>	<b>2.454.600</b>	<b>2.476.600</b>
E9 - Personal- und Versorgungsaufwendungen	0	0	0	0	0	0
E10 - Aufwendungen für Sach- und Dienstleistungen	0	0	0	0	0	0
E11 - Abschreibungen	6.415	0	0	0	0	0
E12 - Zuwendungen, Umlagen und sonstige Transferaufwendungen	1.739.577	1.778.500	1.995.700	1.808.600	1.793.500	1.818.500
E13 - Aufwendungen der sozialen Sicherung	0	0	0	0	0	0
E14 - Sonstige laufende Aufwendungen	0	0	0	0	0	0
<b>E15 = Summe der laufenden Aufwendungen aus Verwaltungstätigkeit</b>	<b>1.745.992</b>	<b>1.778.500</b>	<b>1.995.700</b>	<b>1.808.600</b>	<b>1.793.500</b>	<b>1.818.500</b>
<b>E16 = Laufendes Ergebnis aus Verwaltungstätigkeit</b>	<b>796.179</b>	<b>249.500</b>	<b>404.400</b>	<b>615.000</b>	<b>661.100</b>	<b>658.100</b>
E17 + Zinserträge und sonstige Finanzerträge	7.631	300	93.200	93.200	93.200	93.200
E18 - Zinsaufwendungen und sonstige Finanzaufwendungen	632	100	100	100	100	100
<b>E19 = Saldo der Zins- und sonstigen Finanzerträge und -aufwendungen</b>	<b>6.999</b>	<b>200</b>	<b>93.100</b>	<b>93.100</b>	<b>93.100</b>	<b>93.100</b>
<b>E20 = Ordentliches Ergebnis</b>	<b>803.179</b>	<b>249.700</b>	<b>497.500</b>	<b>708.100</b>	<b>754.200</b>	<b>751.200</b>
<b>E21 = Außerordentliches Ergebnis</b>	<b>0</b>	<b>0</b>	<b>0</b>	<b>0</b>	<b>0</b>	<b>0</b>
<b>E22 = Saldo aus internen Leistungsbeziehungen</b>	<b>0</b>	<b>0</b>	<b>0</b>	<b>0</b>	<b>0</b>	<b>0</b>
<b>E23 = Jahresergebnis (Jahresüberschuss/Jahresfehlbetrag) des Teilhaushalts</b>	<b>803.179</b>	<b>249.700</b>	<b>497.500</b>	<b>708.100</b>	<b>754.200</b>	<b>751.200</b>
<b>F23 = Saldo der ordentlichen und außerordentlichen Ein- und Auszahlungen</b>	<b>835.288</b>	<b>249.700</b>	<b>497.500</b>	<b>708.100</b>	<b>754.200</b>	<b>751.200</b>
F24 + Einzahlungen aus Investitionszuwendungen	0	0	0	0	0	0
F25 + Einzahlungen aus Beiträgen und ähnlichen Entgelten	0	0	0	0	0	0
F26 + sonstige Investitionseinzahlungen	0	0	0	0	0	0
<b>F27 = Summe der Einzahlungen aus Investitionstätigkeit</b>	<b>0</b>	<b>0</b>	<b>0</b>	<b>0</b>	<b>0</b>	<b>0</b>
F28 - Auszahlungen für immaterielle Güter	0	0	0	0	0	0
F29 - Auszahlungen für Sachanlagen	0	0	0	0	0	0
F30 - Auszahlungen für Finanzanlagen	0	0	0	0	0	0
F31 - Sonstige Investitionsauszahlungen	0	0	0	0	0	0
<b>F32 = Summe der Auszahlungen aus Investitionstätigkeit</b>	<b>0</b>	<b>0</b>	<b>0</b>	<b>0</b>	<b>0</b>	<b>0</b>
<b>F33 = Saldo der ordentlichen und außerordentlichen Ein- und Auszahlungen</b>	<b>0</b>	<b>0</b>	<b>0</b>	<b>0</b>	<b>0</b>	<b>0</b>
<b>F34 = Finanzmittelüberschuss/-fehlbetrag des Teilhaushalts</b>	<b>835.288</b>	<b>249.700</b>	<b>497.500</b>	<b>708.100</b>	<b>754.200</b>	<b>751.200</b>





## **Produktkontenübersicht Teilhaushalt 3**

**Ortsgemeinde Rehe**

**2023**





## Produktkontenübersicht nach Produkten - 2023

Produktbereich 61 Allgemeine Finanzwirtschaft  
 Produktgruppe 611 Steuern, allgem. Zuweisungen und allgem. Umlagen  
 Produkt 6110 Steuern, allgem. Zuweisungen und allgem. Umlagen

Konto	Ergebnis 2021	Ansatz 2022	Ansatz 2023	Planung 2024	Planung 2025	Planung 2026
1	2	3	4	5	6	7
<b>Erträge und Aufwendungen</b>						
<b>Erträge</b>						
40110 Erträge aus der Grundsteuer A	3.113	3.100	<b>3.600</b>	3.600	3.600	3.600
40120 Erträge aus der Grundsteuer B	104.197	100.000	<b>134.200</b>	134.200	134.200	134.200
40130 Erträge aus der Gewerbesteuer	1.797.651	1.300.000	<b>1.600.000</b>	1.600.000	1.600.000	1.600.000
Erläuterung :						
Ist-Ergebnis 2022: 3.200.000,00 €						
VZ 2023: 1.600.000,00 €						
40210 Gemeindeanteil an der Einkommensteuer	430.008	438.100	<b>460.100</b>	480.000	502.000	520.000
40220 Gemeindeanteil an der Umsatzsteuer	159.880	137.900	<b>144.900</b>	151.000	156.000	159.000
40330 Erträge aus der Hundesteuer	3.742	3.600	<b>3.800</b>	3.800	3.800	3.800
40521 Ausgleichszahlungen Land -Familienleistungen-	43.579	45.300	<b>53.500</b>	51.000	55.000	56.000
<b>Aufwendungen</b>						
53* Abschreibungen (Gesamt)	6.415	0	<b>0</b>	0	0	0
54310 Gewerbesteuerumlage	172.322	124.700	<b>147.400</b>	147.400	147.400	147.400
54412 Finanzausgleichsumlage	90.608	99.100	<b>36.800</b>	75.600	44.000	47.100
54421 Kreisumlage	837.814	882.100	<b>1.027.800</b>	899.600	909.000	921.400
54423 Verbandsgemeindeumlage	638.833	672.600	<b>783.700</b>	686.000	693.100	702.600
Summe Erträge	2.542.170	2.028.000	<b>2.400.100</b>	2.423.600	2.454.600	2.476.600
Summe Aufwendungen	1.745.992	1.778.500	<b>1.995.700</b>	1.808.600	1.793.500	1.818.500
Abgleich Produkt 6110	796.178	249.500	<b>404.400</b>	615.000	661.100	658.100



### Produktkontenübersicht nach Produkten - 2023

Produktbereich 61 Allgemeine Finanzwirtschaft  
Produktgruppe 612 sonstige allgem. Finanzwirtschaft  
Produkt 6120 sonstige allgem. Finanzwirtschaft

Konto	Ergebnis 2021	Ansatz 2022	Ansatz 2023	Planung 2024	Planung 2025	Planung 2026
1	2	3	4	5	6	7
<b>Erträge und Aufwendungen</b>						
<b>Erträge</b>						
47151 Zinserträge von Banken (Bankenguthaben)	389	100	<b>46.500</b>	46.500	46.500	46.500
47152 Zinserträge von Sparkassen (Sparkassenguthaben)	0	0	<b>46.500</b>	46.500	46.500	46.500
47200 Erträge aus Stundungszinsen u.ä. Zinsen / Verspätungszuschläge	0	100	<b>100</b>	100	100	100
47920 Vollverzinsung aus Gewerbesteuer (§ 233a AO)	7.240	100	<b>100</b>	100	100	100
<b>Aufwendungen</b>						
57910 Zinsaufwendungen aus der Vollverzinsung der Gewerbesteuer (§ 233a AO)	0	100	<b>100</b>	100	100	100
Summe Erträge	7.629	300	<b>93.200</b>	93.200	93.200	93.200
Summe Aufwendungen	0	100	<b>100</b>	100	100	100
Abgleich Produkt 6120	7.629	200	<b>93.100</b>	93.100	93.100	93.100



**Produktkontenübersicht nach Produkten - 2023**

Produktbereich 62 Beteiligungen, Sondervermögen  
 Produktgruppe 626 Beteiligungen, Anteile, Wertpapiere des Anlagevermögens  
**Produkt 6260 Beteiligungen, Anteile, Wertpapiere des Anlagevermögens**

Konto	Ergebnis 2021	Ansatz 2022	Ansatz 2023	Planung 2024	Planung 2025	Planung 2026
1	2	3	4	5	6	7
<b>Erträge und Aufwendungen</b>						
<b>Erträge</b>						
47151 Dividenden von Banken	2	0	0	0	0	0
Summe Erträge	2	0	0	0	0	0
Summe Aufwendungen	0	0	0	0	0	0
Abgleich Produkt 6260	2	0	0	0	0	0





<b>Stellenplan</b>					
A. Ortsgemeinde Rehe nach Teilhaushalten B. Sondervermögen nach Betriebszweigen C. Zusammenfassung	Bes.-gruppe/ Entgeltgruppe	Zahl der Stellen für das Haushaltsjahr  2023	Zahl der Stellen für das		Stellenvermerke und Erläuterungen
			Soll 2022	Ist (tatsächliche Besetzung) am 30.06. 2022	
<b>A. Ortsgemeinde Rehe</b>					
<b>Teilhaushalt 1</b>					
<b>1. Beamte</b>					
nichttechnischer Verwaltungsdienst					
Summe Beamte Teilhaushalt 1		0	0	0	
<b>2. Arbeitnehmer</b>					
Beschäftigte	EG 6	0,2	0,2	0,2	
Beschäftigte	EG 2	0,2	0,2	0,2	
Summe Arbeitnehmer Teilhaushalt 1		0,4	0,4	0,4	
Summe Beamte und Arbeitnehmer Teilhaushalt 1		0,4	0,4	0,4	
<b>Teilhaushalt 2</b>					
<b>1. Beamte</b>					
nichttechnischer Verwaltungsdienst					
Summe Beamte Teilhaushalt 2		0	0	0	
<b>2. Arbeitnehmer</b>					
Beschäftigte	EG 6	0,8	0,8	0,8	
Summe Arbeitnehmer Teilhaushalt 2		0,8	0,8	0,8	
Summe Beamte und Arbeitnehmer Teilhaushalt 2		0,8	0,8	0,8	
<b>Teilhaushalt 3 (zentrale Finanzdienstleistungen)</b>					
<b>1. Beamte</b>					
nichttechnischer Verwaltungsdienst					
Summe Beamte Teilhaushalt 3		0	0	0	
<b>2. Arbeitnehmer</b>					
Summe Arbeitnehmer Teilhaushalt 3		0	0	0	
Summe Beamte und Arbeitnehmer Teilhaushalt 3		0	0	0	
Summe Beamte Ortsgemeinde Rehe		0	0	0	
Summe Arbeitnehmer Ortsgemeinde Rehe		1,2	1,2	1,2	
Summe Beamte und Arbeitnehmer Ortsgemeinde Rehe		1,2	1,2	1,2	
<b>B. Sondervermögen (nicht vorhanden)</b>					
<b>C. Zusammenfassung</b>					
Beamte		0	0	0	
Arbeitnehmer		1,2	1,2	1,2	
Summe		1,2	1,2	1,2	