


# Haushaltssatzung und Haushaltsplan


für das Haushaltsjahr  
2023



**Ortsgemeinde  
Oberroßbach**

---

**VERBANDSGEMEINDE**



**RENNEROD**





**Inhaltsverzeichnis**  
**zum Haushaltsplan der Ortsgemeinde**  
**Oberroßbach**  
**2023**

	<b>Seite</b>
1. Haushaltssatzung	3
2. Auszug aus der Sitzungsniederschrift	6
3. Vorbericht incl. Investitionsprogramm	8
4. Übersicht Entwicklung Jahresergebnisse	13
5. Übersicht Entwicklung Finanzergebnisse	14
6. Übersicht über die Entwicklung des Eigenkapitals	15
7. Übersicht dauernde Leistungsfähigkeit "freie Spitze"	16
8. Verpflichtungsermächtigungen	17
9. Übersicht Stand der Kreditaufnahmen	18
10. Forderungsübersicht	19
11. Verbindlichkeitenübersicht	21
12. Übersicht über die Bewirtschaftungsregeln	24
13. Letzte beschlossene Bilanz	25
14. Übersicht über die Produkte und Leistungen	26
15. Gesamtergebnis-/Gesamtfinanzhaushalt	27
16. Teilhaushalt 1	30
17. Teilhaushalt 2	40
18. Teilhaushalt 3	61





# Haushaltssatzung der Ortsgemeinde Oberroßbach für das Haushaltsjahr 2023 vom \_\_\_\_\_

Der Gemeinderat hat auf Grund von § 95 Gemeindeordnung in der derzeit geltenden Fassung folgende Haushaltssatzung beschlossen:

## § 1 Ergebnis- und Finanzhaushalt

Festgesetzt werden:

### 1. im Ergebnishaushalt

der Gesamtbetrag der Erträge auf	1.241.500,00 €
der Gesamtbetrag der Aufwendungen auf	1.377.000,00 €
<u>der Jahresüberschuss/Jahresfehlbetrag auf</u>	<u>- 135.500,00 €</u>

### 2. im Finanzhaushalt

der Saldo der ordentlichen Ein- und Auszahlungen auf	- 80.300,00 €
die Einzahlungen aus Investitionstätigkeit auf	2.400,00 €
die Auszahlungen aus Investitionstätigkeit auf	568.600,00 €
<u>der Saldo der Ein- und Auszahlungen aus Investitionstätigkeit auf</u>	<u>- 566.200,00 €</u>
der Saldo der Ein- und Auszahlungen aus Finanzierungstätigkeit auf	646.500,00 €

## § 2 Gesamtbetrag der vorgesehenen Kredite

Der Gesamtbetrag der vorgesehenen Kredite, deren Aufnahme zur Finanzierung von Investitionen und Investitionsförderungsmaßnahmen erforderlich ist, wird festgesetzt für

zinslose Kredite auf	-	€
verzinsten Kredite auf	-	€
zusammen auf	-	€

## § 3 Verpflichtungsermächtigungen

Der Gesamtbetrag der Ermächtigungen zum Eingehen von Verpflichtungen, die in künftigen Haushaltsjahren zu Auszahlungen für Investitionen und Investitionsförderungsmaßnahmen (Verpflichtungsermächtigungen) führen können, wird festgesetzt auf

-

€

Die Summe der Verpflichtungsermächtigungen, für die in den künftigen Haushaltsjahren voraussichtlich Investitionskredite aufgenommen werden müssen, beläuft sich auf

-

€



## § 4 Höchstbetrag der Kredite zur Liquiditätssicherung

Der Höchstbetrag der Kredite zur Liquiditätssicherung wird festgesetzt auf - €

## § 5 Steuersätze

Die Steuersätze für die Gemeindesteuern werden wie folgt festgesetzt:

- Grundsteuer A auf	345%
- Grundsteuer B auf	465%
- Gewerbesteuer auf	380%

Die Hundesteuer beträgt für Hunde, die innerhalb des Gemeindegebietes gehalten werden

- für den ersten Hund auf	40,00 €
- für den zweiten Hund auf	80,00 €
- für jeden weiteren Hund auf	100,00 €
- für den ersten gefährlichen Hund auf	250,00 €
- für den zweiten gefährlichen Hund auf	350,00 €
- für jeden weiteren gefährlichen Hund auf	500,00 €

## § 6 Eigenkapital

Der Stand des Eigenkapitals zum	31.12.2021	betrug	3.311.301,36 €
Der voraussichtliche Stand des Eigenkapitals zum	31.12.2022	beträgt	3.261.278,01 €
und zum	31.12.2023		3.125.778,01 €

## § 7 Wertgrenze für Investitionen

Investitionen oberhalb der Wertgrenze von **3.000,00 €** sind in der Investitionsübersicht einzeln darzustellen.

## § 8 Altersteilzeit

Die Bewilligung von Altersteilzeit für Beamtinnen und Beamten wird in 0 Fällen zugelassen.

Die Bewilligung von Altersteilzeit für Arbeitnehmerinnen und Arbeitnehmer wird in 0 Fällen zugelassen.

Oberroßbach , den \_\_\_\_\_

---

Gerhard Semmelrogge  
Ortsbürgermeister



Die vorstehende Haushaltssatzung für das Haushaltsjahr **2023** wird hiermit öffentlich bekannt gemacht.  
Die nach § 95 Abs. 4 GemO erforderlichen Genehmigungen der Aufsichtsbehörde zu den Festsetzungen in den §§ 2 und 3 der Haushaltssatzung sind erteilt.

**oder:**

Die Haushaltssatzung ist gemäß § 97 Abs. 2 GemO der Aufsichtsbehörde mit Schreiben vom \_\_\_\_\_ vorgelegt worden. Sie enthält keine genehmigungspflichtigen Teile.

Der Haushaltsplan liegt zur Einsichtnahme

vom \_\_\_\_\_ bis \_\_\_\_\_

während der allgemeinen Dienststunden der Verbandsgemeindeverwaltung in 56477 Rennerod, Hauptstr. 55, Zimmer 104 öffentlich aus.

Oberroßbach , den \_\_\_\_\_

Ortsgemeinde Oberroßbach  
gez.

---

Gerhard Semmelrogge  
Ortsbürgermeister



**Auszug aus der Niederschrift über die Gemeinderatssitzung vom \_\_\_\_\_**

**Oberroßbach , den**

Die Ratsmitglieder sowie die Beigeordneten waren vom Ortsbürgermeister am \_\_\_\_\_ unter schriftlicher Mitteilung der Tagesordnung zu einer **Gemeinderatssitzung** auf

**, den \_\_\_\_\_ Uhr** , einberufen worden.

Ort, Tag und Stunde der Sitzung sowie die Tagesordnung sind gleichzeitig mit der Einladung ortsüblich bekanntgemacht geworden.

**Anwesend:**

**Ratsmitglied:**

**Folgende Ratsmitglieder fehlen:**

**1. als Vorsitzender:**

Ortsbürgermeister  
Sammelrogge, Gerhard

ja

- 1.
- 2.
- 3.
- 4.
- 5.

**2. als Beigeordnete:**

Sahm, Detlef  
Göbel, Claudia

ja

ja

**3. als Ratsmitglieder:**

1. Blankenhagen, Hans-Joachim
2. Buchner, Ramona
3. Höller, Silvia
4. Künkler, Olaf
5. Pfau, Armin
6. Göbel, Fabian

**4. Als Schriftführer:**

\_\_\_\_\_

**5. Außerdem waren anwesend:**

\_\_\_\_\_

\_\_\_\_\_

\_\_\_\_\_

Da von der gesetzlichen Zahl der Ratsmitglieder (9) mehr als die Hälfte anwesend ist, ist der Gemeinderat beschlussfähig.

Die Tagesordnung wurde wie folgt erledigt:

Zu Punkt - - der Tagesordnung:

Beratung und Beschlussfassung der Haushaltssatzung für das Haushaltsjahr

**2023**





**Beschluss:**

Die Haushaltssatzung für das Jahr **2023** wird wie folgt beschlossen:

Der Haushaltsplan für das Jahr **2023** wird im

**Ergebnishaushalt**

in den Erträgen auf		<b>1.241.500,00 €</b>
in den Aufwendungen auf		<b>1.377.000,00 €</b>
Saldo	-	<b>135.500,00 €</b>

**Finanzhaushalt**

der Saldo der ordentlichen Ein- und Auszahlungen auf	-	<b>80.300,00 €</b>
der Saldo der Ein- und Auszahlungen aus Investitionstätigkeit auf	-	<b>566.200,00 €</b>
der Saldo der Ein- und Auszahlungen aus Finanzierungstätigkeit auf		<b>646.500,00 €</b>

festgesetzt.

Veränderung des Finanzmittelbestandes: - **646.500,00 €**

**Die Steuerhebesätze werden wie folgt festgesetzt:**

**Grundsteuer:**

a.)	für land- und forstwirtschaftliche Betriebe (A)	<b>345%</b>
b.)	für bebaute und bebaubare Grundstücke (B)	<b>465%</b>
c.)	Gewerbsteuer nach Ertrag	<b>380%</b>

**Hundesteuer:**

(jährlich)

	Hunde	gefährliche Hunde
1. Hund:	<b>40,00 €</b>	<b>250,00 €</b>
2. Hund:	<b>80,00 €</b>	<b>350,00 €</b>
jeder weitere Hund:	<b>100,00 €</b>	<b>500,00 €</b>

**Verpflichtungsermächtigungen** werden i.H.v. - € veranschlagt / nicht veranschlagt

**Kreditaufnahmen** werden i. H. v. - € veranschlagt / nicht veranschlagt

**Ergebnis der Abstimmung:**

Einstimmig (oder) dafür\_\_\_\_\_, dagegen\_\_\_\_\_, Enthaltungen\_\_\_\_\_.

gez.: Unterschriften

Rennerod, den \_\_\_\_\_  
Verbandsgemeindeverwaltung  
Rennerod  
Im Auftrag:

\_\_\_\_\_  
Madeleine Reitz



## Vorbericht zum Haushaltsplan der Ortsgemeinde Oberroßbach

### Allgemeine Vorbemerkungen:

Nach § 6 GemHVO soll der Vorbericht einen Überblick über die Entwicklung der Haushaltswirtschaft im Haushaltsjahr unter Einbeziehung der beiden Haushaltsvorjahre geben. Außerdem sollen die durch den Haushalt gesetzten Rahmenbedingungen erläutert werden und schließlich soll ein Ausblick auf die wesentlichen Veränderungen gegeben werden.

Insbesondere ist darzustellen:

#### 1. Entwicklung der Jahresergebnisse (Fehlbetrag / Überschuss)

Im Zentrum der Haushaltsplanung steht der Ergebnisplan. Dort werden insbesondere die geplanten Aufwendungen und Erträge aus laufender Verwaltungstätigkeit incl. Abschreibung auf abnutzbares Vermögen ausgewiesen. Gegenüber dem kameralen Rechnungssystem wird der Ressourcenverbrauch vollständig erfasst, d. h. mit Abschreibungen, Rückstellungen und zwar periodengerecht nach dem Zeitpunkt der Entstehung und nicht wie bisher, nach dem Zeitpunkt der Zahlung.

Die geplanten Jahresergebnisse lagen zuletzt, bis auf die Jahre 2019 und 2022, alle im negativen Bereich. Aufgrund der vorsichtigen Planung wird das abgelaufene Haushaltsjahr besser abschließen, als geplant. In diesem Jahr sind mehrere Unterhaltungsmaßnahmen geplant, u.a. die Sanierung von Wirtschaftswegen (30 t€) und der Anstrich des Treppenhauses und des Heizungsraums im DGH (5 t€). Insofern ist mit einem Jahresergebnis i.H.v. -135.500,00 EUR zu rechnen.

#### 2. Entwicklung der Finanzmittelüberschüsse / Finanzmittelfehlbeträge:

Der Finanzmittelüberschuss / Finanzmittelfehlbetrag spiegelt annähernd den früheren kameralen Haushalt wider und stellt den Zufluss bzw. den Abfluss von Geldmitteln dar. Überschüsse fließen den sog. liquiden Mitteln zu, Fehlbeträge müssen durch Entnahmen aus den liquiden Mitteln, durch Kassen- oder Investitionskredite ausgeglichen werden. Die Finanzmittelveränderungen sind üblicherweise eng an die Jahresergebnisse gekoppelt.

Durch die in diesem Jahr geplanten Investitionsmaßnahmen, wie z.B. die Planung des Neubaus der Grillhütte (15 t€), die Anschaffung eines Konvektomat, einer Kaffeemaschine und einer Spülmaschine für das DGH (11 t€) und der Einzäunung der Teichanlage (10 t€) ist mit einem Finanzmittelfehlbetrag i. H. v. -80.300,00 EUR zu rechnen. Die vorhandenen liquiden Mittel erlauben es der Ortsgemeinde weiterhin die nötigen Unterhaltungsmaßnahmen durchzuführen. Ebenso bleibt auch Raum für weitere Investitionen ohne dafür Kredite aufnehmen zu müssen. Für die folgenden Planjahre ist wieder mit Finanzmittelüberschüssen zu rechnen, sofern keine größeren Investitions- oder Unterhaltungsmaßnahmen geplant sind.

#### 3. Investitionen / Investitionsförderungsmaßnahmen und die damit verbundenen Haushaltsveränderungen

-siehe anliegendes Investitionsprogramm



#### 4. Wesentliche Erträge und Aufwendungen

Erträge:	
Grundsteuer B	112.800,00 €
Gewerbsteuer	800.000,00 €
Gemeindeanteil an der Einkommensteuer	170.600,00 €
Ausgleichsleistungen	19.800,00 €
Gemeindeanteil an der Umsatzsteuer	65.600,00 €
Auflösung Sonderposten	28.000,00 €
Erträge aus dem Holzverkauf	14.100,00 €

Aufwendungen:	
Verbandsgemeindeumlage	411.100,00 €
Kreisumlage	307.700,00 €
Gewerbsteuerumlage	73.700,00 €
Abschreibungen	83.200,00 €
Straßenoberflächenentwässerung	8.100,00 €
Sanierung Wirtschaftswege	30.000,00 €
Zweckverbandsumlage	67.500,00 €
Anstrich Heizungsraum und Treppenhaus DGH	5.000,00 €

5a) Steuereckdaten:	
Grundsteuer A	345%
Grundsteuer B	465%
Gewerbsteuer	380%
für den ersten Hund	40,00 €
für den zweiten Hund	80,00 €
für jeden weiteren Hund	100,00 €
für den ersten gefährlichen Hund	250,00 €
für den zweiten gefährlichen Hund	350,00 €
für jeden weiteren gefährlichen Hund	500,00 €

Vorauss. Stand der liquiden Mittel zum 31.12. des Haushaltsvorjahres	2.569.633,82 €
Vorauss. Stand der Invest.kredite zum 31.12. des HH-Vorjahres	- €


#### 5b) Beschäftigten-Übersicht der Ortsgemeinde Oberroßbach

Die Ortsgemeinde Oberroßbach beschäftigt mit Arbeitsvertrag insgesamt 4 Personen auf geringfügiger Basis. Zusätzlich werden Aushilfskräfte im Wege kurzfristiger Beschäftigung über Stunden-Nachweise bei Bedarf für außergewöhnliche Arbeiten eingesetzt.

#### 6. Ausblick

Die Ortsgemeinde Oberroßbach hat sich in den vergangenen Jahren durch erhöhte Gewerbesteuereinnahmen ein größeres finanzielles Polster zugelegt. Dadurch ist es möglich, geplanten Unterhaltungs- und Investitionsmaßnahmen in die Infrastruktur ohne Kreditaufnahmen durchzuführen. Auch in Zukunft ist es der Ortsgemeinde weiterhin möglich die notwendigen Unterhaltungen sowie weitere Investitionen zu tätigen, sofern die Steuereinnahmen konstant bleiben.





**Investitionsprogramm**  
**Ortsgemeinde Oberroßbach**

**2023**





## Investitionsübersicht 2023

	bis einschl. des Haushalts- vorjahres bereitgestellte Mittel	Ansatz 2023	Planung 2024	Planung 2025	Planung 2026	Planung spätere Jahre	Gesamtein-/ auszahlungen (über den Gesamtzeitraum der Maßnahme)
--	--	----------------	-----------------	-----------------	-----------------	--------------------------	---

### Produktkonten ohne Maßnahme

Beginn 2023 - Ende 9999

Summe der Einzahlung aus Investitionstätigkeit	0	2.400	2.400	2.400	2.400	0	9.600
Summe der Auszahlungen aus Investitionstätigkeit	0	0	0	0	0	0	0
darunter: mit Verpflichtungsermächtigungen in Vorjahren bereits gebunden		0	0	0	0	0	
Verpflichtungsermächtigungen			0	0	0	0	
Saldo der Ein- und Auszahlungen aus Investitionstätigkeit	0	2.400	2.400	2.400	2.400	0	9.600

#### Erläuterungen:

#### Maßnahme: 1

### Investitionsumlage Kindergartenzweckverband Neustadt

Beginn 2010 - Ende 2024

Summe der Einzahlung aus Investitionstätigkeit	0	0	0	0	0	0	0
Summe der Auszahlungen aus Investitionstätigkeit	85.761	1.600	0	0	0	0	87.361
darunter: mit Verpflichtungsermächtigungen in Vorjahren bereits gebunden		0	0	0	0	0	
Verpflichtungsermächtigungen			0	0	0	0	
Saldo der Ein- und Auszahlungen aus Investitionstätigkeit	-85.761	-1.600	0	0	0	0	-87.361

#### Erläuterungen:

#### Maßnahme: 3

### Neubau Grillhütte

Beginn 2022 - Ende 2025

Summe der Einzahlung aus Investitionstätigkeit	0	0	0	0	0	0	0
Summe der Auszahlungen aus Investitionstätigkeit	100.000	15.000	100.000	0	0	0	215.000
darunter: mit Verpflichtungsermächtigungen in Vorjahren bereits gebunden		0	0	0	0	0	
Verpflichtungsermächtigungen			0	0	0	0	
Saldo der Ein- und Auszahlungen aus Investitionstätigkeit	-100.000	-15.000	-100.000	0	0	0	-215.000

#### Erläuterungen:

#### Maßnahme: 5

### Kauf eines Mulchgerätes

Beginn 2023 - Ende 2023

Summe der Einzahlung aus Investitionstätigkeit	0	0	0	0	0	0	0
Summe der Auszahlungen aus Investitionstätigkeit	0	8.000	0	0	0	0	8.000
darunter: mit Verpflichtungsermächtigungen in Vorjahren bereits gebunden		0	0	0	0	0	
Verpflichtungsermächtigungen			0	0	0	0	
Saldo der Ein- und Auszahlungen aus Investitionstätigkeit	0	-8.000	0	0	0	0	-8.000

#### Erläuterungen:

Kauf eines Mulchgerätes

#### Maßnahme: 7

### Bau Wirtschaftsweg zum Hofgut Krappenborg

Beginn 2018 - Ende 2024

Summe der Einzahlung aus Investitionstätigkeit	0	0	0	0	0	0	0
Summe der Auszahlungen aus Investitionstätigkeit	252.838	250.000	0	0	0	0	502.838
darunter: mit Verpflichtungsermächtigungen in Vorjahren bereits gebunden		0	0	0	0	0	
Verpflichtungsermächtigungen			0	0	0	0	
Saldo der Ein- und Auszahlungen aus Investitionstätigkeit	-252.838	-250.000	0	0	0	0	-502.838

#### Erläuterungen:



## Ortsgemeinde Oberroßbach

### Investitionsübersicht 2023

	bis einschl. des Haushaltsvorjahres bereitgestellte Mittel	Ansatz 2023	Planung 2024	Planung 2025	Planung 2026	Planung spätere Jahre	Gesamtein-/auszahlungen (über den Gesamtzeitraum der Maßnahme)
--	--	-------------	--------------	--------------	--------------	-----------------------	--

<b>Maßnahme: 8</b>	<b>Anlage im Bau "Endausbau Buchenweg"</b>						Beginn 2022 - Ende 2024
Summe der Einzahlung aus Investitionstätigkeit	0	0	0	0	0	0	0
Summe der Auszahlungen aus Investitionstätigkeit	44.000	270.000	0	0	0	0	314.000
darunter: mit Verpflichtungsermächtigungen in Vorjahren bereits gebunden		0	0	0	0	0	
Verpflichtungsermächtigungen			0	0	0	0	
Saldo der Ein- und Auszahlungen aus Investitionstätigkeit	-44.000	-270.000	0	0	0	0	-314.000

**Erläuterungen:**

Anlage im Bau "Endausbau Buchenweg"

<b>Maßnahme: 9</b>	<b>Anschaffungen DGH</b>						Beginn 2019 - Ende 2023
Summe der Einzahlung aus Investitionstätigkeit	0	0	0	0	0	0	0
Summe der Auszahlungen aus Investitionstätigkeit	6.563	14.000	0	0	0	0	20.563
darunter: mit Verpflichtungsermächtigungen in Vorjahren bereits gebunden		0	0	0	0	0	
Verpflichtungsermächtigungen			0	0	0	0	
Saldo der Ein- und Auszahlungen aus Investitionstätigkeit	-6.563	-14.000	0	0	0	0	-20.563

**Erläuterungen:**

Anschaffung Konvektomat, Spülmaschine u. Kaffeemaschine

<b>Maßnahme: 12</b>	<b>Ausbau Fußweg Hauptstraße - Buchenweg</b>						Beginn 2020 - Ende 2023
Summe der Einzahlung aus Investitionstätigkeit	0	0	0	0	0	0	0
Summe der Auszahlungen aus Investitionstätigkeit	0	0	0	0	0	0	0
darunter: mit Verpflichtungsermächtigungen in Vorjahren bereits gebunden		0	0	0	0	0	
Verpflichtungsermächtigungen			0	0	0	0	
Saldo der Ein- und Auszahlungen aus Investitionstätigkeit	0	0	0	0	0	0	0

**Erläuterungen:**

Ausbau Fußweg Hauptstraße - Buchenweg

<b>Maßnahme: 13</b>	<b>Zaunanlage</b>						Beginn 2023 - Ende 2024
Summe der Einzahlung aus Investitionstätigkeit	0	0	0	0	0	0	0
Summe der Auszahlungen aus Investitionstätigkeit	0	10.000	0	0	0	0	10.000
darunter: mit Verpflichtungsermächtigungen in Vorjahren bereits gebunden		0	0	0	0	0	
Verpflichtungsermächtigungen			0	0	0	0	
Saldo der Ein- und Auszahlungen aus Investitionstätigkeit	0	-10.000	0	0	0	0	-10.000

**Erläuterungen:**

Zaun für Teichanlage Birkenweg 17





## Übersicht über die Entwicklung der Jahresergebnisse (gemäß § 2 Abs. 1 Satz 1 Posten E 23 GemHVO)

lfd. Nr.	Jahr	Jahr	Betrag in €
1	5. Haushaltsvorjahr (lt. festgestelltem Jahresabschluss)	2018	5.371,50 €
2	4. Haushaltsvorjahr (lt. festgestelltem Jahresabschluss)	2019	-66.266,00 €
3	3. Haushaltsvorjahr (lt. festgestelltem Jahresabschluss)	2020	171.489,99 €
4	2. Haushaltsvorjahr (Rechnungsergebnis)	2021	1.083.107,15 €
5	1. Haushaltsvorjahr (vorl. Ergebnis)	2022	-50.023,35 €
6	Haushaltsjahr (Ansatz)	2023	-135.500,00 €
7	Zwischensumme (lfd. Nr. 1 - 6)		1.008.179,29 €
8	1. Haushaltsfolgejahr (Planung)	2024	54.100,00 €
9	2. Haushaltsfolgejahr (Planung)	2025	57.100,00 €
10	3. Haushaltsfolgejahr (Planung)	2026	61.900,00 €
11	<b>Summe</b>		<b>1.181.279,29 €</b>



Übersicht über die Über-/Unterdeckung im Finanzhaushalt bzw. in der Finanzrechnung					
lfd. Nr.	Jahr	Jahr	Saldo der ordentlichen und außerordentlichen Ein- und Auszahlungen  (§ 2 Abs. 1 Satz 1 Posten F 23 GemHVO)	./. planmäßige Tilgung  (§ 2 Abs. 1 Satz 1 Posten F 36 GemHVO)	= Betrag
			in €		
1	5. Haushaltsvorjahr (lt. festgestelltem Jahresabschluss)	2018	6.199,39 €	0,00 €	6.199,39 €
2	4. Haushaltsvorjahr (lt. festgestelltem Jahresabschluss)	2019	-33.423,62 €	0,00 €	-33.423,62 €
3	3. Haushaltsvorjahr (lt. festgestelltem Jahresabschluss)	2020	278.724,82 €	0,00 €	278.724,82 €
4	2. Haushaltsvorjahr (Rechnungsergebnis)	2021	1.112.635,09 €	0,00 €	1.112.635,09 €
5	1. Haushaltsvorjahr (vorl. Ergebnis)	2022	42.825,85 €	0,00 €	42.825,85 €
6	Haushaltsjahr (Ansatz)	2023	-80.300,00 €	0,00 €	-80.300,00 €
7	<b>Zwischensumme (lfd. Nr. 1 bis 6)</b>	/	<b>1.326.661,53 €</b>	<b>0,00 €</b>	<b>1.326.661,53 €</b>
8	1. Haushaltsfolgejahr (Planung)	2024	107.700,00 €	0,00 €	107.700,00 €
9	2. Haushaltsfolgejahr (Planung)	2025	109.800,00 €	0,00 €	109.800,00 €
10	3. Haushaltsfolgejahr (Planung)	2026	113.000,00 €	0,00 €	113.000,00 €
11	<b>Summe</b>	/	<b>1.657.161,53 €</b>	<b>0,00 €</b>	<b>1.657.161,53 €</b>



### Übersicht über die Entwicklung des Eigenkapitals

lfd. Nr.	Ergebnis (gem. § 2 Abs. 1 Satz 1 Posten E 23)	Jahr	Betrag	nachrichtlich: aufgelaufenes Eigenkapital
			in €	
1	Eigenkapital zum 31.12. des dritten Haushaltsvorjahres	2020		3.311.301,36 €
2	+ Jahresergebnis des zweiten Haushaltsvorjahres	2021	1.083.107,15 €	4.394.408,51 €
3	+ Ansatz für Jahresergebnis des Haushaltsvorjahres	2022	-50.023,35 €	4.344.385,16 €
4	+ Ansatz für Jahresergebnis des Haushaltsjahres	2023	-135.500,00 €	4.208.885,16 €
5	+ geplantes Jahresergebnis des Haushaltsfolgejahres	2024	54.100,00 €	4.262.985,16 €
6	+ geplantes Jahresergebnis des 2. Haushaltsfolgejahres	2025	57.100,00 €	4.320.085,16 €
7	+ geplantes Jahresergebnis des 3. Haushaltsfolgejahres	2026	61.900,00 €	4.381.985,16 €



Übersicht zur Beurteilung der dauernden Leistungsfähigkeit (Berechnung der sog. "freien Finanzspitze"; Ausgleich Finanzhaushalt)																				
lfd. · Nr. ·	Einzahlungs- und Auszahlungsarten	Ergebnisse des Haushaltsvorjahres	vorl. Ergebnis des Haushaltsvorjahres einschl. Nachträge <sup>1</sup>	Ansätze des Haushaltsjahres	Planungsdaten des Haushaltsfolgejahres	Planungsdaten des zweiten Haushaltsfolgejahres	Planungsdaten des dritten Haushaltsfolgejahres													
		2021	2022	2023	2024	2025	2026													
Entstehungsrechnung	1 Saldo der ordentlichen und außerordentlichen Ein- und Auszahlungen (§ 2 Abs. 1 Satz 1 Posten F 23 GemHVO)	<i>einschließlich Zinsauszahlungen für bereits genehmigte Kredite</i>		<i>einschließlich Zinsauszahlungen für bereits genehmigte Kredite und für geplante, aber noch nicht genehmigte Kredite</i>																
		1.112.635,09 €	42.825,85 €	-80.300,00 €	107.700,00 €	109.800,00 €	113.000,00 €													
	2 abzüglich Auszahlungen zur planmäßigen Tilgung von bereits genehmigten Investitionskrediten (§ 2 Abs. 1 Satz 1 Posten F 36 GemHVO)	0,00 €	0,00 €	0,00 €	0,00 €	0,00 €	0,00 €													
3 <b>Zwischensumme</b>	<b>1.112.635,09 €</b>	<b>42.825,85 €</b>	<b>-80.300,00 €</b>	<b>107.700,00 €</b>	<b>109.800,00 €</b>	<b>113.000,00 €</b>														
Verwendungsrechnung	4 abzüglich Auszahlungen zur planmäßigen Tilgung von geplanten, aber noch nicht genehmigten Investitionskrediten (§ 2 Abs. 1 Satz 1 Posten F 36 GemHVO)	<del> </del>	<del> </del>	- €	- €	- €	- €													
	5 <b>"freie Finanzspitze" (Ziel in allen Jahren: ≥ 0)</b> + = Gesamtgenehmigung ist zu erteilen - = Einzelgenehmigungen sind zu prüfen	<b>1.112.635,09 €</b>	<b>42.825,85 €</b>	<b>-80.300,00 €</b>	<b>107.700,00 €</b>	<b>109.800,00 €</b>	<b>113.000,00 €</b>													
<table border="1" style="width: 100%;"> <tr> <td>Endfällige Kredite</td> <td>Stand der Kredite zur Liquiditätssicherung<sup>3</sup></td> </tr> <tr> <td>2019:</td> <td></td> </tr> <tr> <td>2020:</td> <td></td> </tr> <tr> <td>2021:</td> <td></td> </tr> <tr> <td>2022:</td> <td></td> </tr> </table>		Endfällige Kredite	Stand der Kredite zur Liquiditätssicherung <sup>3</sup>	2019:		2020:		2021:		2022:		<table border="1" style="width: 100%;"> <tr> <td>2022</td> <td>:</td> <td>- €</td> </tr> </table>						2022	:	- €
Endfällige Kredite	Stand der Kredite zur Liquiditätssicherung <sup>3</sup>																			
2019:																				
2020:																				
2021:																				
2022:																				
2022	:	- €																		

<sup>1</sup> Ergebnisse des Haushaltsvorjahres, sofern vorliegend.

<sup>2</sup> Angaben können auch in 1.000 € erfolgen.


<sup>3</sup> Bei Ortsgemeinden Stand der Verbindlichkeiten gegenüber der Verbandsgemeinde im Rahmen der Einheitskasse, bei Verbandsgemeinden nur den auf ihren Haushalt entfallenden Anteil.



<b>Übersicht über die aus Verpflichtungsermächtigungen voraussichtlich fällig werdenden Auszahlungen</b>				
Verpflichtungsermächtigungen (gem. § 1 Abs. 1 Nr. 4 GemHVO)	Planungs- daten des Haushalts- folgejahres	Planungs- daten des zweiten Haushalts- folgejahres	Planungs- daten des dritten Haushalts- folgejahres	Planungs-daten der weiteren Haushalts- folgejahre
	in €			
im Haushaltsjahr 20..	- €	- €	- €	- €
im Haushaltsjahr 20..	- €	- €	- €	- €
im Haushaltsjahr 20..	- €	- €	- €	- €
...				
<b>Summe</b>	<b>- €</b>	<b>- €</b>	<b>- €</b>	<b>- €</b>
Gesamtbetrag der Investitionskredite (ohne zinslose Kredite und Kredite zur Umschuldung)	- €	- €	- €	- €



<b>Übersicht über den Stand der Kreditaufnahmen und ähnlicher Vorgänge</b>				
Ifd. Nr.	Art (gem. § 47 Abs. 5 Nr. 4 GemHVO)	Stand Beginn Haushaltsvorjahr	Voraussichtlicher Stand zu Beginn des Haushaltsjahres	Voraussichtlicher Stand zum Ende des Haushaltsjahres
		in €		
1	Anleihen	- €	- €	- €
2	Verbindlichkeiten aus Kreditaufnahmen für Investitionen	- €	- €	- €
3	Verbindlichkeiten aus Kreditaufnahmen zur Liquiditätssicherung	- €	- €	- €
4	Verbindlichkeiten aus Vorgängen, die Kreditaufnahmen wirtschaftlich gleichkommen	- €	- €	- €
<b>5</b>	<b>Summe der Kreditaufnahmen</b>	<b>- €</b>	<b>- €</b>	<b>- €</b>



**Forderungsübersicht**  
**Ortsgemeinde Oberroßbach**  
**2022**








# Forderungsübersicht

2022

lfd. Nr.	Art (gem. § 47 Abs. 4 Nr. 2.2 GemHVO)	Stand zum 31.12. 2022 (Bilanzwert)	Stand zum 31.12. 2021 (Bilanzwert)
		in Euro	
<b>1</b>	<b>Forderungen und sonstige Vermögensgegenstände</b>	<b>2.598.115,56</b>	<b>2.732.931,39</b>
<b>1.1</b>	<b>Öffentlich-rechtliche Forderungen, Forderungen aus Transferleistungen</b>	<b>23.709,07</b>	<b>27.848,97</b>
	15159 gegen den sonstigen privaten Bereich	128,05	0,00
	15252 Beitragsforderungen gegen den sonstigen privaten Bereich	11.304,87	14.455,03
	15342 gegen das Land	537,59-	803,49
	15351 gegen private Unternehmen	0,00	36,50
	15359 gegen den sonstigen privaten Bereich	325,74	65,95
	15559 Sonst. öffentl.-rechtl. Forderungen gegen den sonstigen privaten Bereich	12.488,00	12.488,00
<b>1.2</b>	<b>Privatrechtliche Forderungen aus Lieferungen und Leistungen</b>	<b>0,00</b>	<b>7.040,64</b>
	16590 Forderungen aus Lieferungen und Leistungen gegen den sonstigen privaten Bereich	0,00	7.040,64
<b>1.3</b>	<b>Forderungen gegen verbundene Unternehmen</b>	<b>0,00</b>	<b>0,00</b>
<b>1.4</b>	<b>Forderungen gegen Unternehmen, mit denen ein Beteiligungsverhältnis besteht</b>	<b>0,00</b>	<b>0,00</b>
<b>1.5</b>	<b>Forderungen gegen Sondervermögen, Zweckverbände, Anstalten des öffentlichen Rechts, rechtsfähige kommunale Stiftungen</b>	<b>0,00</b>	<b>0,00</b>
<b>1.6</b>	<b>Forderungen gegen den sonstigen öffentlichen Bereich</b>	<b>2.569.633,82</b>	<b>2.636.874,93</b>
	17431 laufendes Verrechnungskonto	2.569.633,82	2.636.874,93
<b>1.7</b>	<b>Sonstige Vermögensgegenstände</b>	<b>4.772,67</b>	<b>61.166,85</b>
	17638 Sonstige Forderungen (antizipative RA)	3.498,95	129,25
	17932 Vorsteuer	1.273,72	0,00
	17996 Hilfskonto Umgliederung Ford. 179-Bereich & Verb. 35-36-37-Bereich	0,00	61.037,60





**Verbindlichkeitenübersicht**  
**Ortsgemeinde Oberroßbach**

**2022**





# Verbindlichkeitenübersicht

2022

lfd. Nr.	Art (gem. § 47 Abs. 5 Nr. 4 GemHVO)	Verbindlichkeiten zum 31.12.2022 mit einer Restlaufzeit			Stand zum 31.12. 2022 (Bilanzwert)	Stand zum 31.12. 2021 (Bilanzwert)
		bis zu einem Jahr	von über einem bis zu fünf Jahren	von mehr als fünf Jahren		
		in Euro				
1	Verbindlichkeiten	40.373,41	0,00	0,00	40.373,41	69.786,75
1.1	<b>Anleihen</b>	<b>0,00</b>	<b>0,00</b>	<b>0,00</b>	<b>0,00</b>	<b>0,00</b>
1.2	<b>Verbindlichkeiten aus Kreditaufnahmen</b>	<b>0,00</b>	<b>0,00</b>	<b>0,00</b>	<b>0,00</b>	<b>0,00</b>
	davon	0,00	0,00	0,00	0,00	0,00
1.2.1	Verbindlichkeiten aus Kreditaufnahmen für Investitionen	0,00	0,00	0,00	0,00	0,00
1.2.2	Verbindlichkeiten aus Kreditaufnahmen zur Liquiditätssicherung	0,00	0,00	0,00	0,00	0,00
1.3	<b>Verbindlichkeiten aus Vorgängen, die Kreditaufnahmen wirtschaftlich gleichkommen</b>	<b>0,00</b>	<b>0,00</b>	<b>0,00</b>	<b>0,00</b>	<b>0,00</b>
1.4	<b>Erhaltene Anzahlungen auf Bestellungen</b>	<b>0,00</b>	<b>0,00</b>	<b>0,00</b>	<b>0,00</b>	<b>0,00</b>
1.5	<b>Verbindlichkeiten aus Lieferungen und Leistungen</b>	<b>3.073,81-</b>	<b>0,00</b>	<b>0,00</b>	<b>3.073,81-</b>	<b>0,00</b>
	35511 Verbindlichkeiten aus Lieferungen und Leistungen	0,00	0,00	0,00	0,00	17,17-
	35591 Verbindlichkeiten aus Lieferungen und Leistungen	3.073,81-	0,00	0,00	3.073,81-	837,51-
	35599 Hilfskonto Umgliederung Verbindlichkeiten 355-Bereich	0,00	0,00	0,00	0,00	854,68
1.6	<b>Verbindlichkeiten aus Transferleistungen</b>	<b>0,00</b>	<b>0,00</b>	<b>0,00</b>	<b>0,00</b>	<b>0,00</b>
1.7	<b>Verbindlichkeiten gegenüber verbundenen Unternehmen</b>	<b>0,00</b>	<b>0,00</b>	<b>0,00</b>	<b>0,00</b>	<b>0,00</b>
1.8	<b>Verbindlichkeiten gegenüber Unternehmen, mit denen ein Beteiligungsverhältnis besteht</b>	<b>0,00</b>	<b>0,00</b>	<b>0,00</b>	<b>0,00</b>	<b>0,00</b>
1.9	<b>Verbindlichkeiten gegenüber Sondervermögen, Zweckverbänden, Anstalten des öffentlichen Rechts, rechtsfähigen kommunalen Stiftungen</b>	<b>0,00</b>	<b>0,00</b>	<b>0,00</b>	<b>0,00</b>	<b>0,00</b>
1.10	<b>Verbindlichkeiten gegenüber dem sonstigen öffentlichen Bereich</b>	<b>1.102,02</b>	<b>0,00</b>	<b>0,00</b>	<b>1.102,02</b>	<b>46.176,21</b>
	35430 Verbindlichkeiten aus Lieferungen und Leistungen - gegenüber Gemeinden und GV	0,00	0,00	0,00	0,00	11.051,94
	35490 Verbindlichkeiten aus Lieferungen und Leistungen - gegenüber dem sonst. öffentlichen Bereich	1.102,02	0,00	0,00	1.102,02	1.147,02
	36420 Verbindlichkeiten aus Transferleistungen - gegenüber dem Land	0,00	0,00	0,00	0,00	28.807,42-



## Verbindlichkeitenübersicht

2022


lfd. Nr.	Art (gem. § 47 Abs. 5 Nr. 4 GemHVO)	Verbindlichkeiten zum 31.12.2022 mit einer Restlaufzeit			Stand zum 31.12. 2022 (Bilanzwert)	Stand zum 31.12. 2021 (Bilanzwert)
		bis zu einem Jahr	von über einem bis zu fünf Jahren	von mehr als fünf Jahren		
		in Euro				
	36440 gegenüber Zweckverbänden	0,00	0,00	0,00	0,00	169,01-
	36499 Hilfskonto Umgliederung Verbindlichkeiten 364-Bereich	0,00	0,00	0,00	0,00	60.182,92
	37420 Sonstige Verbindlichkeiten gegenüber dem Land - laufendes Verrechnungskonto	0,00	0,00	0,00	0,00	2.770,76
<b>1.11</b>	<b>Sonstige Verbindlichkeiten</b>	<b>42.345,20</b>	<b>0,00</b>	<b>0,00</b>	<b>42.345,20</b>	<b>23.610,54</b>
	37638 Sonstige Verbindlichkeiten (antizipative RA)	41.504,90	0,00	0,00	41.504,90	23.639,48
	37911 Verwahrgelder (LWK-Beiträge)	28,94-	0,00	0,00	28,94-	28,94-
	37961 Umsatzsteuer 7%	248,86	0,00	0,00	248,86	0,00
	37962 Umsatzsteuer 16%, 19 %	620,38	0,00	0,00	620,38	0,00



## Übersicht über die Bewirtschaftungsregelungen im Haushaltsplan

A. § 15 - Zweckbindung	
1.	Die Erträge der Haushaltsposition ... sind zweckgebunden zu verwenden für Aufwendungen des Teilhaushaltes ...
2.	Die Erträge der Haushaltsposition ... sind zweckgebunden zu verwenden für Aufwendungen der Haushaltsposition .... Mehrerträge berechtigen nicht zu Mehraufwendungen.
3.	Mehreinzahlungen der Haushaltsposition ... berechtigen zu Mehrauszahlungen der Haushaltsposition ...
B. § 16 - Deckungsfähigkeit	
1.	<b>Die Aufwendungen und Auszahlungen der jeweiligen Teilhaushalte sind gegenseitig deckungsfähig. Ausgenommen ist das Produkt 5551 (kommunale Forstwirtschaft)</b>
2.	Die Aufwendungen und Auszahlungen der Haushaltsposition / der Posten sind deckungsberechtigt/deckungspflichtig nur gegenüber den Aufwendungen und Auszahlungen der Haushaltsposition ...
3.	Mehrauszahlungen der Haushaltsposition ... müssen durch Minderauszahlungen der Haushaltsposition ... gedeckt werden.
4.	Folgende Aufwandskonten werden hiermit von der generellen Deckungsfähigkeit in den Teilhaushalten ausgenommen: Abschreibungen, Rückstellungen, Personalaufwendungen in der Verwaltung des Referates ...
5.	Folgende Aufwendungen werden hiermit für gegenseitig deckungsfähig erklärt: Die von Referat ... verwalteten Personalaufwendungen. Die in der Verfügungsberechtigung des Referates Finanzbuchhaltung liegenden Abschreibungen und Rückstellungen der Teilhaushalte.
C. § 17 - Übertragbarkeit	
1.	Die Aufwendungen/Auszahlungen im Teilhaushalt / der Haushaltsposition ... sind übertragbar in Höhe von bis zu ... €.

**Schlussbilanz 2021**  
**Ortsgemeinde Oberroßbach**



<b>AKTIVA</b>	31.12.2020 Haushaltsvorjahr	31.12. 2021 Haushaltsjahr	Verweis auf Anhang Nr.	<b>PASSIVA</b>	31.12.2020 Haushaltsvorjahr	31.12.2021 Haushaltsjahr	Verweis auf Anhang Nr.
	in €				in €		
<b>1 Anlagevermögen</b>	<b>2.368.722,54 €</b>	<b>2.287.596,53 €</b>		<b>1 Eigenkapital</b>	<b>3.311.301,36 €</b>	<b>4.394.408,51 €</b>	
<b>1.1 Immaterielle Vermögensgegenstände</b>	<b>125.863,48 €</b>	<b>122.668,08 €</b>		1.1 Kapitalrücklage	3.139.811,37 €	3.311.301,36 €	
1.1.1 Gewerbliche Schutzrechte und ähnliche Rechte und Werte sowie Lizenzen an solchen Rechten und Werten	- €	- €		1.2 Sonstige Rücklagen	- €	- €	
1.1.2 Geleistete Zuwendungen	- €	- €		1.3 Jahresüberschuss / Jahresfehlbetrag	171.489,99 €	1.083.107,15 €	
1.1.3 Gezahlte Investitionszuschüsse	125.863,48 €	122.668,08 €		1.4 Nicht durch Eigenkapital gedeckter Fehlbetrag	-	-	
1.1.4 Geschäfts- oder Firmenwert	- €	- €		<b>2 Sonderposten</b>	<b>591.462,01 €</b>	<b>560.401,73 €</b>	
1.1.5 Anzahlungen auf immaterielle Vermögensgegenstände	- €	- €		2.1 Sonderposten für Belastungen aus dem kommunalen Finanzausgleich	- €	- €	
<b>1.2 Sachanlagen</b>	<b>2.242.759,06 €</b>	<b>2.164.828,45 €</b>		2.2 Sonderposten zum Anlagevermögen	568.866,45 €	536.884,96 €	
1.2.1 Wald, Forsten	470.716,40 €	420.542,12 €		2.2.1 Sonderposten aus Zuwendungen	96.880,32 €	92.672,41 €	
1.2.2 Sonstige unbebaute Grundstücke und grundstücksgleiche Rechte	146.180,90 €	181.835,83 €		2.2.2 Sonderposten aus Beiträgen und ähnlichen Entgelten	471.986,13 €	444.212,55 €	
1.2.3 Bebaute Grundstücke und grundstücksgleiche Rechte	438.941,00 €	429.452,22 €		2.2.3 Sonderposten aus Anzahlungen für Anlagevermögen	-	-	
1.2.4 Infrastrukturvermögen	1.165.864,62 €	1.105.543,92 €		2.3 Sonderposten für den Gebührenaussgleich	-	-	
1.2.5 Bauten auf fremdem Grund und Boden	-	-		2.4 Sonderposten mit Rücklageanteil	-	-	
1.2.6 Kunstgegenstände, Denkmäler	1,00 €	1,00 €		2.5 Sonderposten aus Grabnutzungsentgelten	22.595,56 €	23.516,77 €	
1.2.7 Maschinen, technische Anlagen, Fahrzeuge	9.359,71 €	13.009,53 €		2.6 Sonderposten aus Anzahlungen für Grabnutzungsentgelte	-	-	
1.2.8 Betriebs- und Geschäftsausstattung	11.695,43 €	11.606,22 €		2.7 Sonstige Sonderposten	-	-	
1.2.9 Pflanzen und Tiere	-	-		<b>3 Rückstellungen</b>	<b>37.041,00 €</b>	<b>38.223,00 €</b>	
1.2.10 Geleistete Anzahlungen, Anlagen im Bau	-	2.837,61 €		3.1 Rückstellungen für Pensionen und ähnliche Verpflichtungen	37.041,00 €	38.223,00 €	
<b>1.3 Finanzanlagen</b>	<b>100,00 €</b>	<b>100,00 €</b>		3.2 Steuerrückstellungen	-	-	
1.3.1 Anteile an verbundenen Unternehmen	-	-		3.3 Rückstellungen für latente Steuer	-	-	
1.3.2 Ausleihungen an verbundenen Unternehmen	-	-		3.4 Sonstige Rückstellungen	-	-	
1.3.3 Beteiligungen	-	-		<b>4 Verbindlichkeiten</b>	<b>86.670,15 €</b>	<b>69.786,75 €</b>	
1.3.4 Ausleihungen an Unternehmen, mit denen ein Beteiligungsverhältnis besteht	-	-		4.1 Anleihen	-	-	
1.3.5 Sondervermögen, Zweckverbände, Anstalten des öffentlichen Rechts, rechtsfähige kommunale Stiftungen	-	-		4.2 Verbindlichkeiten aus Kreditaufnahmen	-	-	
1.3.6 Ausleihungen an Sondervermögen, Zweckverbände, Anstalten des öffentlichen Rechts, rechtsfähige kommunale Stiftungen	-	-		4.2.1 Verbindlichkeiten aus Kreditaufnahmen für Investitionen	-	-	
1.3.7 Sonstige Wertpapiere des Anlagevermögens	100,00 €	100,00 €		4.2.2 Verbindlichkeiten aus Kreditaufnahmen zur Liquiditätssicherung	-	-	
1.3.8 Sonstige Ausleihungen	-	-		4.3 Verbindlichkeiten aus Vorgängen, die Kreditaufnahmen wirtschaftlich gleichkommen	-	-	
<b>2 Umlaufvermögen</b>	<b>1.657.553,01 €</b>	<b>2.775.039,84 €</b>		4.4 Erhaltene Anzahlungen auf Bestellungen	-	-	
<b>2.1 Vorräte</b>	<b>70.502,17 €</b>	<b>42.131,78 €</b>		4.5 Verbindlichkeiten aus Lieferungen und Leistungen	-	-	
2.1.1 Roh-, Hilfs-, und Betriebsstoffe	-	-		4.6 Verbindlichkeiten aus Transferleistungen	-	-	
2.1.2 Unfertige Erzeugnisse, unfertige Leistungen	-	-		4.7 Verbindlichkeiten gegenüber verbundenen Unternehmen	-	-	
2.1.3 Fertige Erzeugnisse, fertige Leistungen und Waren	70.502,17 €	42.131,78 €		4.8 Verbindlichkeiten gegenüber Unternehmen, mit denen Beteiligungsverhältnis besteht	-	-	
2.1.4 Geleistete Anzahlungen auf Vorräte	-	-		4.9 Verbindlichkeiten gegenüber Sondervermögen, Zweckverbänden, Anstalten des öffentlichen Rechts, rechtsfähige kommunale Stiftungen	-	-	
<b>2.2 Forderungen und sonstige Vermögensgegenstände</b>	<b>1.587.050,84 €</b>	<b>2.732.908,06 €</b>		4.10 Verbindlichkeiten gegenüber dem sonstigen öffentlichen Bereich	1.101,90 €	46.176,21 €	
2.2.1 Öffentlich-rechtliche Forderungen, Forderungen aus Transferleistungen	31.945,43 €	27.825,64 €		4.11 Sonstige Verbindlichkeiten	85.568,25 €	23.610,54 €	
2.2.2 Privatrechtliche Forderungen aus Lieferungen und Leistungen	5.468,68 €	7.040,64 €		<b>5 Rechnungsabgrenzungsposten</b>	<b>525,00 €</b>	<b>525,00 €</b>	
2.2.3 Forderungen gegen verbundene Unternehmen	-	-					
2.2.4 Forderungen gegen Unternehmen, mit denen ein Beteiligungsverhältnis besteht	-	-					
2.2.5 Forderungen gegen Sondervermögen, Zweckverbände, Anstalten des öffentlichen Rechtes, rechtsfähige kommunale Stiftungen	-	-					
2.2.6 Forderungen gegen den sonstigen öffentlichen Bereich	1.545.714,72 €	2.636.874,93 €					
2.2.7 sonstige Vermögensgegenstände	3.922,01 €	61.166,85 €					
<b>2.3 Wertpapiere des Umlaufvermögens</b>	<b>- €</b>	<b>- €</b>					
2.3.1 Anteile an verbundenen Unternehmen	-	-					
2.3.2 Sonstige Wertpapiere des Umlaufvermögens	-	-					
<b>2.4 Kassenbestand, Bundesbankguthaben, Guthaben bei der Europäischen Zentralbank, Guthaben bei Kreditinstituten, Schecks</b>	<b>- €</b>	<b>- €</b>					
<b>3 Ausgleichsposten für latente Steuern</b>	<b>- €</b>	<b>- €</b>					
<b>4 Rechnungsabgrenzungsposten</b>	<b>723,97 €</b>	<b>708,62 €</b>					
4.1 Disagio	-	-					
4.2 Sonstige Rechnungsabgrenzungsposten	723,97 €	708,62 €					
<b>5 Nicht durch Eigenkapital gedeckter Fehlbetrag</b>	<b>- €</b>	<b>- €</b>					
<b>Bilanzsumme</b>	<b>4.026.999,52 €</b>	<b>5.063.344,99 €</b>		<b>Bilanzsumme</b>	<b>4.026.999,52 €</b>	<b>5.063.344,99 €</b>	





**Produkt- und Leistungsübersicht  
Haushalt der Ortsgemeinde  
Oberroßbach**

Produkte/ Leistungen	Bezeichnung
-------------------------	-------------

**Teilhaushalt 1 Allgemeine zentrale Dienste**

1111	Verwaltungsführung
1143	Bauhof
1212	Wahlen
2811	Heimatpflege
3652	Kindertagesstätten, Kindergärten
3662	Spielplätze
5711	Kommunale Wirtschaftsförderung


**Teilhaushalt 2 Bauen und Umwelt**

5114	Bauleitplanung, Vermessung, Umlegungsverfahren u. ä.
5221	Allgemeine Mietwohnungen
5225	Bauplätze
5411	Gemeindestraßen
5414	Straßenoberflächenentwässerung
5415	Konzessionsabgaben
5421	Nebenanlagen Kreisstraßen
5451	Straßenreinigung, Winterdienst
5511	Öffentliche Anlagen
5521	Gewässerunterhaltung
5531	Friedhofswesen
5551	Kommunale Forstwirtschaft
5553	Kommunale Landwirtschaft
5559	Feld- und Wirtschaftwege
57314	Dorfgemeinschaftshaus
57316	Dorf- und Festplätze

**Teilhaushalt 3 Zentrale Finanzdienstleistungen**

6110	Steuern, allgem. Zuweisungen und allgem. Umlagen
6120	sonstige allgem. Finanzwirtschaft
6260	Beteiligungen, Anteile, Wertpapiere des Anlagevermögens





**Ergebnis- und Finanzhaushalt**

**Ortsgemeinde Oberroßbach**

**2023**






Ergebnis- und Finanzhaushalt 2023

	Ergebnis 2021 1	Ansatz 2022 2	Ansatz 2023 3	Ansatz 2024 4	Ansatz 2025 5	Ansatz 2026 6
E1 + Steuern und ähnliche Abgaben	1.776.632	833.800	1.172.600	1.181.600	1.192.600	1.202.600
E2 + Zuwendungen, allgemeine Umlagen und sonstige Transfererträge	60.684	3.300	3.100	2.600	2.100	2.100
E3 + Erträge der sozialen Sicherung	0	0	0	0	0	0
E4 + Öffentlich-rechtliche Leistungsentgelte	29.278	27.700	25.800	21.200	17.200	16.900
E5 + Privatrechtliche Leistungsentgelte	25.095	22.300	22.600	22.600	22.600	22.600
E6 + Kostenerstattungen und Kostenumlagen	0	0	0	0	0	0
E7 + Sonstige laufende Erträge	31.665	17.000	17.100	17.100	17.100	17.100
<b>E8 = Summe der laufenden Erträge aus Verwaltungstätigkeit</b>	<b>1.923.354</b>	<b>904.100</b>	<b>1.241.200</b>	<b>1.245.100</b>	<b>1.251.600</b>	<b>1.261.300</b>
E9 - Personal- und Versorgungsaufwendungen	20.301	20.400	20.400	20.400	20.400	20.400
E10 - Aufwendungen für Sach- und Dienstleistungen	93.867	105.200	131.300	93.400	95.400	93.400
E11 - Abschreibungen	138.227	84.000	83.200	76.500	71.100	69.200
E12 - Zuwendungen, Umlagen und sonstige Transferaufwendungen	580.438	1.232.000	1.131.800	990.200	997.500	1.006.300
E13 - Aufwendungen der sozialen Sicherung	0	0	0	0	0	0
E14 - Sonstige laufende Aufwendungen	10.955	11.500	10.300	10.800	10.400	10.400
<b>E15 = Summe der laufenden Aufwendungen aus Verwaltungstätigkeit</b>	<b>843.788</b>	<b>1.453.100</b>	<b>1.377.000</b>	<b>1.191.300</b>	<b>1.194.800</b>	<b>1.199.700</b>
<b>E16 = Laufendes Ergebnis aus Verwaltungstätigkeit</b>	<b>1.079.566</b>	<b>-549.000</b>	<b>-135.800</b>	<b>53.800</b>	<b>56.800</b>	<b>61.600</b>
E17 + Zinserträge und sonstige Finanzerträge	4.126	300	300	300	300	300
E18 - Zinsaufwendungen und sonstige Finanzaufwendungen	585	0	0	0	0	0
<b>E19 = Saldo der Zins- und sonstigen Finanzerträge und -aufwendungen</b>	<b>3.541</b>	<b>300</b>	<b>300</b>	<b>300</b>	<b>300</b>	<b>300</b>
<b>E20 = Ordentliches Ergebnis</b>	<b>1.083.107</b>	<b>-548.700</b>	<b>-135.500</b>	<b>54.100</b>	<b>57.100</b>	<b>61.900</b>
<b>E21 = Außerordentliches Ergebnis</b>	<b>0</b>	<b>0</b>	<b>0</b>	<b>0</b>	<b>0</b>	<b>0</b>
<b>E22 = Saldo aus internen Leistungsbeziehungen</b>	<b>0</b>	<b>0</b>	<b>0</b>	<b>0</b>	<b>0</b>	<b>0</b>
<b>E23 = Jahresergebnis (Jahresüberschuss/Jahresfehlbetrag)</b>	<b>1.083.107</b>	<b>-548.700</b>	<b>-135.500</b>	<b>54.100</b>	<b>57.100</b>	<b>61.900</b>
F23 = Saldo der ordentlichen und außerordentlichen Ein- und Auszahlungen	1.112.635	-494.700	-80.300	107.700	109.800	113.000
F24 + Einzahlungen aus Investitionszuwendungen	0	0	0	0	0	0
F25 + Einzahlungen aus Beiträgen und ähnlichen Entgelten	4.918	2.400	2.400	2.400	2.400	2.400
F26 + Sonstige Investitionseinzahlungen	28.370	0	0	0	0	0
<b>F27 = Summe der Einzahlungen aus Investitionstätigkeit</b>	<b>33.289</b>	<b>2.400</b>	<b>2.400</b>	<b>2.400</b>	<b>2.400</b>	<b>2.400</b>
F28 - Auszahlungen für immaterielle Vermögensgegenstände	1.835	1.000	1.600	0	0	0
F29 - Auszahlungen für Sachanlagen	55.267	441.500	567.000	100.000	0	0
F30 - Auszahlungen für Finanzanlagen	0	0	0	0	0	0
F31 - Sonstige Investitionsauszahlungen	0	0	0	0	0	0
<b>F32 = Summe der Auszahlungen aus Investitionstätigkeit</b>	<b>57.101</b>	<b>442.500</b>	<b>568.600</b>	<b>100.000</b>	<b>0</b>	<b>0</b>
<b>F33 = Saldo der Ein- und Auszahlungen aus Investitionstätigkeit</b>	<b>-23.812</b>	<b>-440.100</b>	<b>-566.200</b>	<b>-97.600</b>	<b>2.400</b>	<b>2.400</b>
<b>F34 = Finanzmittelüberschuss/-fehlbetrag</b>	<b>1.088.823</b>	<b>-934.800</b>	<b>-646.500</b>	<b>10.100</b>	<b>112.200</b>	<b>115.400</b>
F35 + Aufnahme von Investitionskrediten	0	0	0	0	0	0
F36 - Tilgung von Investitionskrediten	0	0	0	0	0	0



Ergebnis- und Finanzhaushalt 2023

	Ergebnis 2021 1	Ansatz 2022 2	<b>Ansatz 2023 3</b>	Ansatz 2024 4	Ansatz 2025 5	Ansatz 2026 6
F37 = Saldo der Ein- und Auszahlungen aus Investitionskrediten	0	0	0	0	0	0
F38 = Veränderung der liquiden Mittel (ohne durchlaufende Gelder)	-1.088.823	934.800	646.500	-10.100	-112.200	-115.400
F39 = Saldo der Ein- und Auszahlungen aus Krediten zur Liquiditätssicherung	0	0	0	0	0	0
F40 = Saldo der Ein- und Auszahlungen aus Finanzierungstätigkeit	-1.088.823	934.800	646.500	-10.100	-112.200	-115.400
F41 = Saldo der durchlaufenden Gelder	2.338	0	0	0	0	0
<b>F42 = Verwendung Finanzmittelüberschuss / Deckung Finanzmittelfehlbetrag</b>	<b>-1.086.485</b>	<b>934.800</b>	<b>646.500</b>	<b>-10.100</b>	<b>-112.200</b>	<b>-115.400</b>
F43 = Veränderung der liquiden Mittel (einschl. durchlaufende Gelder)	1.091.161	-934.800	-646.500	10.100	112.200	115.400
<b>F44 = nachrichtlich: Ausgleich Finanzhaushalt</b>	<b>1.112.635</b>	<b>-494.700</b>	<b>-80.300</b>	<b>107.700</b>	<b>109.800</b>	<b>113.000</b>



## **Teilhaushalt 1**

**Ortsgemeinde Oberroßbach**

**2023**







Teilergebnis- und Teilfinanzhaushalt 2023

Teilhaushalt 1 Allgemeine zentrale Dienste

	Ergebnis 2021 1	Ansatz 2022 2	Ansatz 2023 3	Ansatz 2024 4	Ansatz 2025 5	Ansatz 2026 6
E1 + Steuern und ähnliche Abgaben	0	0	0	0	0	0
E2 + Zuwendungen, allgemeine Umlagen und sonstige Transfererträge	0	0	0	0	0	0
E3 + Erträge der sozialen Sicherung	0	0	0	0	0	0
E4 + Öffentlich-rechtliche Leistungsentgelte	180	100	100	100	100	100
E5 + Privatrechtliche Leistungsentgelte	30	100	100	100	100	100
E6 + Kostenerstattungen und Kostenumlagen	0	0	0	0	0	0
E7 + Sonstige laufende Erträge	740	0	100	100	100	100
<b>E8 = Summe der laufenden Erträge aus Verwaltungstätigkeit</b>	<b>950</b>	<b>200</b>	<b>300</b>	<b>300</b>	<b>300</b>	<b>300</b>
E9 - Personal- und Versorgungsaufwendungen	14.530	13.600	13.600	13.600	13.600	13.600
E10 - Aufwendungen für Sach- und Dienstleistungen	7.281	6.500	6.700	6.700	6.700	6.700
E11 - Abschreibungen	7.999	6.800	7.100	6.400	6.200	5.000
E12 - Zuwendungen, Umlagen und sonstige Transferaufwendungen	22.832	37.300	67.800	37.300	37.300	37.300
E13 - Aufwendungen der sozialen Sicherung	0	0	0	0	0	0
E14 - Sonstige laufende Aufwendungen	8.634	7.000	5.700	6.200	5.800	5.800
<b>E15 = Summe der laufenden Aufwendungen aus Verwaltungstätigkeit</b>	<b>61.276</b>	<b>71.200</b>	<b>100.900</b>	<b>70.200</b>	<b>69.600</b>	<b>68.400</b>
<b>E16 = Laufendes Ergebnis aus Verwaltungstätigkeit</b>	<b>-60.326</b>	<b>-71.000</b>	<b>-100.600</b>	<b>-69.900</b>	<b>-69.300</b>	<b>-68.100</b>
E17 + Zinserträge und sonstige Finanzerträge	0	0	0	0	0	0
E18 - Zinsaufwendungen und sonstige Finanzaufwendungen	0	0	0	0	0	0
<b>E19 = Saldo der Zins- und sonstigen Finanzerträge und -aufwendungen</b>	<b>0</b>	<b>0</b>	<b>0</b>	<b>0</b>	<b>0</b>	<b>0</b>
<b>E20 = Ordentliches Ergebnis</b>	<b>-60.326</b>	<b>-71.000</b>	<b>-100.600</b>	<b>-69.900</b>	<b>-69.300</b>	<b>-68.100</b>
<b>E21 = Außerordentliches Ergebnis</b>	<b>0</b>	<b>0</b>	<b>0</b>	<b>0</b>	<b>0</b>	<b>0</b>
<b>E22 = Saldo aus internen Leistungsbeziehungen</b>	<b>0</b>	<b>0</b>	<b>0</b>	<b>0</b>	<b>0</b>	<b>0</b>
<b>E23 = Jahresergebnis (Jahresüberschuss/Jahresfehlbetrag) des Teilhaushalts</b>	<b>-60.326</b>	<b>-71.000</b>	<b>-100.600</b>	<b>-69.900</b>	<b>-69.300</b>	<b>-68.100</b>
<b>F23 = Saldo der ordentlichen und außerordentlichen Ein- und Auszahlungen</b>	<b>-55.353</b>	<b>-64.200</b>	<b>-93.500</b>	<b>-63.500</b>	<b>-63.100</b>	<b>-63.100</b>
F24 + Einzahlungen aus Investitionszuwendungen	0	0	0	0	0	0
F25 + Einzahlungen aus Beiträgen und ähnlichen Entgelten	0	0	0	0	0	0
F26 + sonstige Investitionseinzahlungen	0	0	0	0	0	0
<b>F27 = Summe der Einzahlungen aus Investitionstätigkeit</b>	<b>0</b>	<b>0</b>	<b>0</b>	<b>0</b>	<b>0</b>	<b>0</b>
F28 - Auszahlungen für immaterielle Güter	1.835	1.000	1.600	0	0	0
F29 - Auszahlungen für Sachanlagen	911	28.000	8.000	0	0	0
F30 - Auszahlungen für Finanzanlagen	0	0	0	0	0	0
F31 - Sonstige Investitionsauszahlungen	0	0	0	0	0	0
<b>F32 = Summe der Auszahlungen aus Investitionstätigkeit</b>	<b>2.746</b>	<b>29.000</b>	<b>9.600</b>	<b>0</b>	<b>0</b>	<b>0</b>
<b>F33 = Saldo der ordentlichen und außerordentlichen Ein- und Auszahlungen</b>	<b>-2.746</b>	<b>-29.000</b>	<b>-9.600</b>	<b>0</b>	<b>0</b>	<b>0</b>
<b>F34 = Finanzmittelüberschuss/-fehlbetrag des Teilhaushalts</b>	<b>-58.098</b>	<b>-93.200</b>	<b>-103.100</b>	<b>-63.500</b>	<b>-63.100</b>	<b>-63.100</b>



**Produktkontenübersicht nach Produkten - 2023**

Produktbereich 11 Innere Verwaltung  
 Produktgruppe 111 Verwaltungssteuerung  
 Produkt 1111 Verwaltungsführung

Konto	Ergebnis 2021	Ansatz 2022	Ansatz 2023	Planung 2024	Planung 2025	Planung 2026
1	2	3	4	5	6	7
<b>Erträge und Aufwendungen</b>						
<b>Erträge</b>						
43190 Sonstige Verwaltungsgebühren (Beglaubigungsgebühren, Gebühren Vorkaufsrecht u.a.)	180	100	100	100	100	100
46614 Erträge aus der Auflösung von Rückstellungen	710	0	0	0	0	0
<b>Aufwendungen</b>						
50* Personalkosten (Gesamt)	10.512	9.300	9.300	9.300	9.300	9.300
51130 Versorgungsaufwendungen für Ehrendempänger	2.233	2.400	2.400	2.400	2.400	2.400
52380 Aufwend.f.Unterhalt.u.Bewirtsch.geringw. Geräte, Ausstatt.-,Ausrüstungs- u.Gebrauchsgegenst. <u>Erläuterung :</u> 2022: Drucker Gemeindebüro	0	900	300	300	300	300
52911 Sonstige Aufwendungen für Sitzungen	0	1.500	1.500	1.500	1.500	1.500
53* Abschreibungen (Gesamt)	384	400	400	400	200	0
56120 Aufwendungen für Aus- und Fortbildung, Umschulung	0	200	200	200	200	200
56253 Sachverständigen-, Gerichts-, Anwalts-, Notar-, Gerichtsvollzieherkosten etc. <u>Erläuterung :</u> 2021: Einführung WKB 4.641 EUR 2022: Widmung Straßen WKB 2.251 EUR	4.641	1.400	200	200	200	200
56310 Aufwendungen für Büromaterial <u>Erläuterung :</u> Toner, Druckerpatronen, Papier, Schreibmaterial, Ordner u.s.w.	0	200	200	200	200	200
56320 Sonstige laufende Aufwendungen Fachliteratur, Zeitschriften	547	600	600	600	600	600
56330 Aufwendungen für Porto und Versandkosten	0	100	100	100	100	100
56340 Geschäftsaufwendungen für Telefon, Datenübertragungskosten	573	600	600	600	600	600
56350 Aufwendungen für Öffentliche Bekanntmachungen	0	100	100	100	100	100
56410 Aufwendungen für Versicherungsbeiträge <u>Erläuterung :</u> Haftpflcht, Unfallversicherung	1.194	1.300	1.300	1.300	1.300	1.300
56420 Aufwendungen für Beiträge zu Wirtschaftsverbänden, Berufsvertretungen und Vereinen	195	200	200	200	200	200
56920 Verfügungsmittel	0	200	200	200	200	200
56930 Repräsentationsmittel	1.362	1.200	1.200	1.200	1.200	1.200



### Produktkontenübersicht nach Produkten - 2023

Produktbereich 11 Innere Verwaltung  
Produktgruppe 111 Verwaltungssteuerung  
Produkt 1111 Verwaltungsführung

Konto	Ergebnis 2021	Ansatz 2022	Ansatz 2023	Planung 2024	Planung 2025	Planung 2026
1	2	3	4	5	6	7
<b>Erträge und Aufwendungen</b>						
Summe Erträge	890	100	<b>100</b>	100	100	100
Summe Aufwendungen	21.640	20.600	<b>18.800</b>	18.800	18.600	18.400
Abgleich Produkt 1111	20.750-	20.500-	<b>18.700-</b>	18.700-	18.500-	18.300-



**Produktkontenübersicht nach Produkten - 2023**

Produktbereich 11 Innere Verwaltung  
 Produktgruppe 114 zentrale Dienste  
**Produkt 1143 Bauhof**

Konto	Ergebnis 2021	Ansatz 2022	Ansatz 2023	Planung 2024	Planung 2025	Planung 2026
1	2	3	4	5	6	7
<b>Erträge und Aufwendungen</b>						
<b>Aufwendungen</b>						
52220 Aufwendungen sonstige Kosten Wasser, Abwasser, Abfall, Steuern	286	300	600	600	600	600
<u>Erläuterung :</u> 2023: vorsorgliche Erhöhung um 100%						
52311 Unterhaltungsaufwendungen Grundstücke	0	100	100	100	100	100
52350 Aufwendungen für Kraft- u. Schmierstoffe, Steuern, TÜV, Reparaturen	511	500	500	500	500	500
52380 Aufwend.f.Unterhalt.u.Bewirtsch.geringw. Geräte, Ausstatt.-,Ausrüstungs- u.Gebrauchsgegenst.	1.606	500	500	500	500	500
53* Abschreibungen (Gesamt)	910	1.000	1.000	1.000	1.000	900
56410 Aufwendungen für Versicherungsbeiträge	23	100	100	100	100	100
<u>Erläuterung :</u> Gebäudeversicherung						
Summe Erträge	0	0	0	0	0	0
Summe Aufwendungen	3.336	2.500	2.800	2.800	2.800	2.700
Ableich Produkt 1143	3.336-	2.500-	2.800-	2.800-	2.800-	2.700-
<b>Aktiva</b>						
<b>Vermögenszugänge</b>						
08213 Werkzeuge	0	0	8.000	0	0	0
Maßnahme : 5 Kauf eines Mulchgerätes						
<u>Erläuterung :</u> 2023: Kauf eines Mulchers						
Summe Vermögenszugänge	0	0	8.000	0	0	0
Summe Vermögensabgänge	0	0	0	0	0	0
Ableich Produkt 1143	0	0	8.000	0	0	0



### Produktkontenübersicht nach Produkten - 2023

Produktbereich 12 Sicherheit und Ordnung  
Produktgruppe 121 Gefahrenabwehr, -vorbeugung  
Produkt 1212 Wahlen

Konto	Ergebnis 2021	Ansatz 2022	Ansatz 2023	Planung 2024	Planung 2025	Planung 2026
1	2	3	4	5	6	7
<b>Erträge und Aufwendungen</b>						
<b>Aufwendungen</b>						
56380 Geschäftsausgaben Wahlen	59	100	0	500	100	100
<u>Erläuterung :</u>						
2021: Landtagswahl und Bundestagswahl						
2022: VG-Bürgermeisterwahl						
2024: Kommunalwahlen						
2025: Bundestagswahl						
Summe Erträge	0	0	0	0	0	0
Summe Aufwendungen	59	100	0	500	100	100
Abgleich Produkt 1212	59-	100-	0	500-	100-	100-



**Produktkontenübersicht nach Produkten - 2023**

Produktbereich 28 Heimat- und sonstige Kulturpflege  
 Produktgruppe 281 Heimat- und sonstige Kulturpflege  
 Produkt 2811 Heimatpflege

Konto	Ergebnis 2021	Ansatz 2022	Ansatz 2023	Planung 2024	Planung 2025	Planung 2026
1	2	3	4	5	6	7
<b>Erträge und Aufwendungen</b>						
<b>Erträge</b>						
44110 Erträge aus Verkäufen	30	100	100	100	100	100
46290 Sonstige Erträge (Spenden etc.)	30	0	100	100	100	100
Erläuterung : Danke schönbeitrag Kreiskasse Aktion Saubere Landschaft						
<b>Aufwendungen</b>						
52490 Sonstige Aufwendungen der Heimatpflege	2.005	1.500	2.000	2.000	2.000	2.000
Erläuterung : Nikolausfeier, Weihnachtsbeleuchtung, Kranz Volkstrauertag, u.ä.						
52491 Aufwendungen für die Seniorenfeier	2.799	600	600	600	600	600
54190 Zuweisungen und Zuschüsse für lfd. Zwecke an Sonstige	1.202	300	300	300	300	300
Erläuterung : Sonstiges Sozialstation u. a.						
Summe Erträge	60	100	200	200	200	200
Summe Aufwendungen	6.006	2.400	2.900	2.900	2.900	2.900
Abgleich Produkt 2811	5.946-	2.300-	2.700-	2.700-	2.700-	2.700-



### Produktkontenübersicht nach Produkten - 2023

Produktbereich 36 Kinder-, Jugend- und Familienhilfe  
Produktgruppe 365 Tageseinrichtungen für Kinder  
Produkt 3652 Kindertagesstätten, Kindergärten

Konto	Ergebnis 2021	Ansatz 2022	Ansatz 2023	Planung 2024	Planung 2025	Planung 2026
1	2	3	4	5	6	7
<b>Erträge und Aufwendungen</b>						
<b>Aufwendungen</b>						
53* Abschreibungen (Gesamt)	3.975	3.500	<b>3.500</b>	3.500	3.500	2.600
54144 Zweckverbandsumlage	21.630	37.000	<b>67.500</b>	37.000	37.000	37.000
Erläuterung :						
2023: u.a. Erneuerung der Stromanlage						
Summe Erträge	0	0	<b>0</b>	0	0	0
Summe Aufwendungen	25.605	40.500	<b>71.000</b>	40.500	40.500	39.600
Ableich Produkt 3652	25.605-	40.500-	<b>71.000-</b>	40.500-	40.500-	39.600-
<b>Aktiva</b>						
<b>Vermögenszugänge</b>						
01300 Immaterielle Vermögensgegenstände aus geleisteten Zuwendungen als Nutzungsberechtigter	1.835	1.000	<b>1.600</b>	0	0	0
Maßnahme : 1 Investitionsumlage						
Summe Vermögenszugänge	1.835	1.000	<b>1.600</b>	0	0	0
Summe Vermögensabgänge	0	0	<b>0</b>	0	0	0
Ableich Produkt 3652	1.835	1.000	<b>1.600</b>	0	0	0



**Produktkontenübersicht nach Produkten - 2023**

Produktbereich 36 Kinder-, Jugend- und Familienhilfe  
 Produktgruppe 366 Einrichtung der Jugendarbeit  
**Produkt 3662 Spielplätze**

Konto	Ergebnis 2021	Ansatz 2022	Ansatz 2023	Planung 2024	Planung 2025	Planung 2026
1	2	3	4	5	6	7
<b>Erträge und Aufwendungen</b>						
<b>Aufwendungen</b>						
50* Personalkosten (Gesamt)	1.786	1.900	<b>1.900</b>	1.900	1.900	1.900
52311 Unterhaltungsaufwendungen Grundstücke	74	500	<b>500</b>	500	500	500
52380 Unterhaltung geringwertige Wirtschaftsgüter u. sonst. Gebrauchsgegenstände, Spielgeräte	0	100	<b>100</b>	100	100	100
53* Abschreibungen (Gesamt)	2.730	1.900	<b>2.200</b>	1.500	1.500	1.500
Summe Erträge	0	0	<b>0</b>	0	0	0
Summe Aufwendungen	4.589	4.400	<b>4.700</b>	4.000	4.000	4.000
Abgleich Produkt 3662	4.589-	4.400-	<b>4.700-</b>	4.000-	4.000-	4.000-
<b>Aktiva</b>						
<b>Vermögenszugänge</b>						
08219 Sonstige Betriebsausstattung	911	28.000	<b>0</b>	0	0	0
Maßnahme : 2 Kompostplatz u. Einzäunung Spielplatz						
<u>Erläuterung :</u>						
2022: 18.000,00 EUR Einzäunung Spielplatz						
10.000,00 EUR Kompostplatz						
Summe Vermögenszugänge	911	28.000	<b>0</b>	0	0	0
Summe Vermögensabgänge	0	0	<b>0</b>	0	0	0
Abgleich Produkt 3662	911	28.000	<b>0</b>	0	0	0






### Produktkontenübersicht nach Produkten - 2023

Produktbereich 57           Wirtschaft und Tourismus  
Produktgruppe 571       Wirtschaftsförderung  
Produkt 5711           **Kommunale Wirtschaftsförderung**

Konto	Ergebnis 2021	Ansatz 2022	Ansatz 2023	Planung 2024	Planung 2025	Planung 2026
1	2	3	4	5	6	7
<b>Erträge und Aufwendungen</b>						
<b>Aufwendungen</b>						
56420 Beiträge zu Wirtschaftsverbänden, Berufsvertretungen und Vereinen	40	700	<b>700</b>	700	700	700
<u>Erläuterung :</u> Verkehrsverein Hoher Westerwald 40,00 EUR Mitgliedsbeitrag Westerwald Gäste-Service e.V. 614,00 EUR						
Summe Erträge	0	0	<b>0</b>	0	0	0
Summe Aufwendungen	40	700	<b>700</b>	700	700	700
Abgleich Produkt 5711	40-	700-	<b>700-</b>	700-	700-	700-





## **Teilhaushalt 2**

**Ortsgemeinde Oberroßbach**

**2023**





## Teilergebnis- und Teilfinanzhaushalt 2023

## Teilhaushalt 2 Bauen und Umwelt

	Ergebnis 2021	Ansatz 2022	Ansatz 2023	Ansatz 2024	Ansatz 2025	Ansatz 2026
	1	2	3	4	5	6
E1 + Steuern und ähnliche Abgaben	0	0	0	0	0	0
E2 + Zuwendungen, allgemeine Umlagen und sonstige Transfererträge	40.374	3.300	3.100	2.600	2.100	2.100
E3 + Erträge der sozialen Sicherung	0	0	0	0	0	0
E4 + Öffentlich-rechtliche Leistungsentgelte	29.098	27.600	25.700	21.100	17.100	16.800
E5 + Privatrechtliche Leistungsentgelte	25.065	22.200	22.500	22.500	22.500	22.500
E6 + Kostenerstattungen und Kostenumlagen	0	0	0	0	0	0
E7 + Sonstige laufende Erträge	30.925	17.000	17.000	17.000	17.000	17.000
<b>E8 = Summe der laufenden Erträge aus Verwaltungstätigkeit</b>	<b>125.462</b>	<b>70.100</b>	<b>68.300</b>	<b>63.200</b>	<b>58.700</b>	<b>58.400</b>
E9 - Personal- und Versorgungsaufwendungen	5.771	6.800	6.800	6.800	6.800	6.800
E10 - Aufwendungen für Sach- und Dienstleistungen	86.586	98.700	124.600	86.700	88.700	86.700
E11 - Abschreibungen	130.228	77.200	76.100	70.100	64.900	64.200
E12 - Zuwendungen, Umlagen und sonstige Transferaufwendungen	0	0	0	0	0	0
E13 - Aufwendungen der sozialen Sicherung	0	0	0	0	0	0
E14 - Sonstige laufende Aufwendungen	2.321	4.500	4.600	4.600	4.600	4.600
<b>E15 = Summe der laufenden Aufwendungen aus Verwaltungstätigkeit</b>	<b>224.906</b>	<b>187.200</b>	<b>212.100</b>	<b>168.200</b>	<b>165.000</b>	<b>162.300</b>
<b>E16 = Laufendes Ergebnis aus Verwaltungstätigkeit</b>	<b>-99.445</b>	<b>-117.100</b>	<b>-143.800</b>	<b>-105.000</b>	<b>-106.300</b>	<b>-103.900</b>
E17 + Zinserträge und sonstige Finanzerträge	0	0	0	0	0	0
E18 - Zinsaufwendungen und sonstige Finanzaufwendungen	0	0	0	0	0	0
<b>E19 = Saldo der Zins- und sonstigen Finanzerträge und -aufwendungen</b>	<b>0</b>	<b>0</b>	<b>0</b>	<b>0</b>	<b>0</b>	<b>0</b>
<b>E20 = Ordentliches Ergebnis</b>	<b>-99.445</b>	<b>-117.100</b>	<b>-143.800</b>	<b>-105.000</b>	<b>-106.300</b>	<b>-103.900</b>
<b>E21 = Außerordentliches Ergebnis</b>	<b>0</b>	<b>0</b>	<b>0</b>	<b>0</b>	<b>0</b>	<b>0</b>
<b>E22 = Saldo aus internen Leistungsbeziehungen</b>	<b>0</b>	<b>0</b>	<b>0</b>	<b>0</b>	<b>0</b>	<b>0</b>
<b>E23 = Jahresergebnis (Jahresüberschuss/Jahresfehlbetrag) des Teilhaushalts</b>	<b>-99.445</b>	<b>-117.100</b>	<b>-143.800</b>	<b>-105.000</b>	<b>-106.300</b>	<b>-103.900</b>
<b>F23 = Saldo der ordentlichen und außerordentlichen Ein- und Auszahlungen</b>	<b>4.103</b>	<b>-69.900</b>	<b>-95.700</b>	<b>-57.800</b>	<b>-59.800</b>	<b>-57.800</b>
F24 + Einzahlungen aus Investitionszuwendungen	0	0	0	0	0	0
F25 + Einzahlungen aus Beiträgen und ähnlichen Entgelten	4.918	2.400	2.400	2.400	2.400	2.400
F26 + sonstige Investitionseinzahlungen	28.370	0	0	0	0	0
<b>F27 = Summe der Einzahlungen aus Investitionstätigkeit</b>	<b>33.289</b>	<b>2.400</b>	<b>2.400</b>	<b>2.400</b>	<b>2.400</b>	<b>2.400</b>
F28 - Auszahlungen für immaterielle Güter	0	0	0	0	0	0
F29 - Auszahlungen für Sachanlagen	54.356	313.500	534.000	0	0	0
F30 - Auszahlungen für Finanzanlagen	0	0	0	0	0	0
F31 - Sonstige Investitionsauszahlungen	0	0	0	0	0	0
<b>F32 = Summe der Auszahlungen aus Investitionstätigkeit</b>	<b>54.356</b>	<b>313.500</b>	<b>534.000</b>	<b>0</b>	<b>0</b>	<b>0</b>
<b>F33 = Saldo der ordentlichen und außerordentlichen Ein- und Auszahlungen</b>	<b>-21.067</b>	<b>-311.100</b>	<b>-531.600</b>	<b>2.400</b>	<b>2.400</b>	<b>2.400</b>
<b>F34 = Finanzmittelüberschuss/-fehlbetrag des Teilhaushalts</b>	<b>-16.964</b>	<b>-381.000</b>	<b>-627.300</b>	<b>-55.400</b>	<b>-57.400</b>	<b>-55.400</b>



**Produktkontenübersicht nach Produkten - 2023**

Produktbereich 51 Räumliche Planung und Entwicklung  
 Produktgruppe 511 Räumliche Planungs- und Entwicklungsmaßnahmen  
**Produkt 5114 Bauleitplanung, Vermessung, Umlegungsverfahren u. ä.**

Konto	Ergebnis 2021	Ansatz 2022	Ansatz 2023	Planung 2024	Planung 2025	Planung 2026
1	2	3	4	5	6	7
<b>Erträge und Aufwendungen</b>						
<b>Aufwendungen</b>						
56255 Aufwendungen für die Erstellung von Bebauungsplänen, Planung und Vermessung	0	2.000	<b>2.000</b>	2.000	2.000	2.000
Summe Erträge	0	0	<b>0</b>	0	0	0
Summe Aufwendungen	0	2.000	<b>2.000</b>	2.000	2.000	2.000
Ableich Produkt 5114	0	2.000-	<b>2.000-</b>	2.000-	2.000-	2.000-



**Produktkontenübersicht nach Produkten - 2023**

Produktbereich 52 Bauen und Wohnen  
 Produktgruppe 522 Wohnungsbauförderung  
 Produkt 5221 Allgemeine Mietwohnungen

Konto	Ergebnis 2021	Ansatz 2022	Ansatz 2023	Planung 2024	Planung 2025	Planung 2026
1	2	3	4	5	6	7
<b>Erträge und Aufwendungen</b>						
<b>Erträge</b>						
44121 Mieten und Pachten - Mieteinnahmen	3.240	3.200	<b>3.200</b>	3.200	3.200	3.200
Erläuterung :						
Hauptstr. 5						
44122 Mieten und Pachten - Mietnebenkosten	1.575	1.200	<b>1.500</b>	1.500	1.500	1.500
Erläuterung :						
Hauptstr. 5						
<b>Aufwendungen</b>						
52210 Aufwendungen für Energie (Strom)	262	400	<b>1.600</b>	1.600	1.600	1.600
Erläuterung :						
Roßbachtalstraße 9, Hauptstr. 5						
2023: vorsorgliche Erhöhung um 100%						
52220 Aufwendungen sonstige Kosten Wasser, Abwasser, Abfall, Steuern	944	800	<b>2.000</b>	2.000	2.000	2.000
Erläuterung :						
Roßbachtalstr. 9 und Hauptstr. 5						
2023: vorsorgliche Erhöhung um 100%						
52230 Aufwendungen für Heizkosten, Heizungswartungen, Schornsteinfeger	951	1.200	<b>4.500</b>	4.500	4.500	4.500
Erläuterung :						
Roßbachtalstr. 9 und Hauptstr. 5						
2023: bereits 3.600 EUR gebucht						
52311 Unterhaltungsaufwendungen Grundstücke	0	200	<b>200</b>	200	200	200
Erläuterung :						
Roßbachtalstr. 9 und Hauptstr. 5						
52313 Unterhaltungsaufwendungen für Gebäude und Einrichtungen	99	500	<b>500</b>	500	500	500
53* Abschreibungen (Gesamt)	724	900	<b>900</b>	900	900	900
56410 Aufwendungen für Versicherungsbeiträge	107	100	<b>100</b>	100	100	100
Summe Erträge	4.815	4.400	<b>4.700</b>	4.700	4.700	4.700
Summe Aufwendungen	3.088	4.100	<b>9.800</b>	9.800	9.800	9.800
Ableich Produkt 5221	1.727	300	<b>5.100-</b>	5.100-	5.100-	5.100-



**Produktkontenübersicht nach Produkten - 2023**

Produktbereich 52 Bauen und Wohnen  
 Produktgruppe 522 Wohnungsbauförderung  
 Produkt 5225 Bauplätze

Konto	Ergebnis 2021	Ansatz 2022	Ansatz 2023	Planung 2024	Planung 2025	Planung 2026
1	2	3	4	5	6	7
<b>Erträge und Aufwendungen</b>						
<b>Erträge</b>						
46112 Erträge aus der Veräußerung von Grundstücken und Gebäuden	18.614	0	0	0	0	0
<b>Aufwendungen</b>						
52220 Aufwendungen sonstige Kosten Wasser, Abwasser, Abfall, Steuern	2.191	2.200	4.400	4.400	4.400	4.400
Erläuterung : Wassergeld, Grundsteuer 2023: vorsorgliche Erhöhung um 100%						
Summe Erträge	18.614	0	0	0	0	0
Summe Aufwendungen	2.191	2.200	4.400	4.400	4.400	4.400
Abgleich Produkt 5225	16.423	2.200-	4.400-	4.400-	4.400-	4.400-
<b>Aktiva</b>						
<b>Vermögensabgänge</b>						
14330 Verkauf von Bauplätzen	28.370	0	0	0	0	0
Summe Vermögenszugänge	0	0	0	0	0	0
Summe Vermögensabgänge	28.370	0	0	0	0	0
Abgleich Produkt 5225	28.370-	0	0	0	0	0





**Produktkontenübersicht nach Produkten - 2023**

Produktbereich 54 Verkehrsflächen und -anlagen  
 Produktgruppe 541 Gemeindestraßen  
 Produkt 5411 Gemeindestraßen

Konto	Ergebnis 2021	Ansatz 2022	Ansatz 2023	Planung 2024	Planung 2025	Planung 2026
1	2	3	4	5	6	7
<b>Erträge und Aufwendungen</b>						
<b>Erträge</b>						
43700 Erträge aus der Auflösung von Sonderposten für Beiträge und ähnliche Entgelte	24.844	23.200	21.600	17.700	14.400	14.100
<b>Aufwendungen</b>						
50* Personalkosten (Gesamt)	321	800	800	800	800	800
52210 Stromaufwendungen Straßenbeleuchtung	1.913	2.500	5.000	5.000	5.000	5.000
<u>Erläuterung :</u> 2023: vorsorgliche Erhöhung um 100%						
52311 Unterhaltungsaufwendungen Grundstücke	0	300	300	300	300	300
<u>Erläuterung :</u> Rindenmulch u.a.						
52338 Unterh. Infrastrukturvermögen Straßen, Wege, Plätze, Verkehrslenkungsanlagen	170	1.000	1.000	1.000	1.000	1.000
52360 Aufwendungen für die Unterhaltung Straßenbeleuchtung	486	1.200	3.200	1.200	3.200	1.200
<u>Erläuterung :</u> davon Grundsätzlich 1.000,00 € für Reparaturen zzgl. Arbeiten gem. Wartungsvertrag Fa. Zoth: 2020: Rufbereitschaft 200,00 € 2021: Rufbereitschaft 200,00 €, Wartung 2.000,00 € 2022: Rufbereitschaft 200,00 € 2023: Rufbereitschaft 200,00 €, Wartung 2.000,00 € 2024: Rufbereitschaft 200,00 € 2025: Rufbereitschaft 200,00 €, Wartung 2.000,00 €						
53* Abschreibungen (Gesamt)	28.777	26.600	25.900	21.600	17.900	17.500
Summe Erträge	24.844	23.200	21.600	17.700	14.400	14.100
Summe Aufwendungen	31.666	32.400	36.200	29.900	28.200	25.800
Abgleich Produkt 5411	6.822-	9.200-	14.600-	12.200-	13.800-	11.700-
<b>Aktiva</b>						
<b>Vermögenszugänge</b>						
04871 Straßenbeleuchtung mit Strom	8.201	0	0	0	0	0
07291 Maschinen und technische Anlage - Überwachungs- und Kontrollanlagen	5.099	0	0	0	0	0
0960001 Anlagen im Bau "Buchenweg"	0	44.000	270.000	0	0	0
Maßnahme : 8 Anlage im Bau "Endausbau Buchenweg"						
<u>Erläuterung :</u> 2022: Planung Endausbau Buchenweg 2023: Planung Endausbau Buchenweg 20.000 EUR Endausbau Buchenweg 250.000 EUR						



**Produktkontenübersicht nach Produkten - 2023**

Produktbereich 54 Verkehrsflächen und -anlagen  
 Produktgruppe 541 Gemeindestraßen  
**Produkt 5411 Gemeindestraßen**

Konto	Ergebnis 2021	Ansatz 2022	Ansatz 2023	Planung 2024	Planung 2025	Planung 2026
1	2	3	4	5	6	7
<b>Aktiva</b>						
Summe Vermögenszugänge	13.300	44.000	<b>270.000</b>	0	0	0
Summe Vermögensabgänge	0	0	<b>0</b>	0	0	0
Abgleich Produkt 5411	13.300	44.000	<b>270.000</b>	0	0	0



### Produktkontenübersicht nach Produkten - 2023

Produktbereich 54 Verkehrsflächen und -anlagen  
Produktgruppe 541 Gemeindestraßen  
Produkt 5414 **Straßenoberflächenentwässerung**

Konto	Ergebnis 2021	Ansatz 2022	Ansatz 2023	Planung 2024	Planung 2025	Planung 2026
1	2	3	4	5	6	7
<b>Erträge und Aufwendungen</b>						
<b>Erträge</b>						
43700 Erträge aus der Auflösung von Sonderposten für Beiträge und ähnliche Entgelte	950	900	<b>900</b>	900	900	900
<b>Aufwendungen</b>						
52320 Sonstige Bewirtschaftungskosten - Oberflächenentwässerung	8.019	8.100	<b>8.100</b>	8.100	8.100	8.100
53* Abschreibungen (Gesamt)	1.055	1.100	<b>1.100</b>	1.100	1.100	1.100
Summe Erträge	950	900	<b>900</b>	900	900	900
Summe Aufwendungen	9.074	9.200	<b>9.200</b>	9.200	9.200	9.200
Abgleich Produkt 5414	8.124-	8.300-	<b>8.300-</b>	8.300-	8.300-	8.300-



**Produktkontenübersicht nach Produkten - 2023**

Produktbereich 54 Verkehrsflächen und -anlagen  
 Produktgruppe 541 Gemeindestraßen  
**Produkt 5415 Konzessionsabgaben**

Konto	Ergebnis 2021	Ansatz 2022	Ansatz 2023	Planung 2024	Planung 2025	Planung 2026
1	2	3	4	5	6	7
<b>Erträge und Aufwendungen</b>						
<b>Erträge</b>						
46250 Erträge aus Konzessionsabgaben Strom und Gas von der EVM	12.311	17.000	<b>17.000</b>	17.000	17.000	17.000
Summe Erträge	12.311	17.000	<b>17.000</b>	17.000	17.000	17.000
Summe Aufwendungen	0	0	<b>0</b>	0	0	0
Abgleich Produkt 5415	12.311	17.000	<b>17.000</b>	17.000	17.000	17.000



### Produktkontenübersicht nach Produkten - 2023

Produktbereich 54 Verkehrsflächen und -anlagen  
Produktgruppe 542 Kreisstraßen  
Produkt 5421 Nebenanlagen Kreisstraßen

Konto	Ergebnis 2021	Ansatz 2022	Ansatz 2023	Planung 2024	Planung 2025	Planung 2026
1	2	3	4	5	6	7
<b>Erträge und Aufwendungen</b>						
<b>Erträge</b>						
41510 Erträge aus der Auflösung von Sonderposten aus Zuwendungen	1.465	1.200	<b>1.000</b>	500	0	0
43700 Erträge aus der Auflösung von Sonderposten für Beiträge und ähnliche Entgelte	2.093	1.700	<b>1.400</b>	700	0	0
<b>Aufwendungen</b>						
52330 Aufwend. f. Unterhaltung von Infrastrukturvermögen Brücken, Tunnel, Ing. techn. Anlagen	0	500	<b>500</b>	500	500	500
53* Abschreibungen (Gesamt)	5.289	4.800	<b>4.100</b>	2.700	1.200	1.200
Summe Erträge	3.558	2.900	<b>2.400</b>	1.200	0	0
Summe Aufwendungen	5.289	5.300	<b>4.600</b>	3.200	1.700	1.700
Abgleich Produkt 5421	1.731-	2.400-	<b>2.200-</b>	2.000-	1.700-	1.700-



**Produktkontenübersicht nach Produkten - 2023**

Produktbereich 54 Verkehrsflächen und -anlagen  
 Produktgruppe 545 Straßenreinigung, Winterdienst  
**Produkt 5451 Winterdienst**

Konto	Ergebnis 2021	Ansatz 2022	Ansatz 2023	Planung 2024	Planung 2025	Planung 2026
1	2	3	4	5	6	7
<b>Erträge und Aufwendungen</b>						
<b>Aufwendungen</b>						
52338 Unterh. Infrastrukturvermögen Straßen, Wege, Plätze, Verkehrslenkungsanlagen	3.420	2.500	<b>2.500</b>	2.500	2.500	2.500
Summe Erträge	0	0	<b>0</b>	0	0	0
Summe Aufwendungen	3.420	2.500	<b>2.500</b>	2.500	2.500	2.500
Ableich Produkt 5451	3.420-	2.500-	<b>2.500-</b>	2.500-	2.500-	2.500-



**Produktkontenübersicht nach Produkten - 2023**

Produktbereich 55 Natur- und Landschaftspflege  
 Produktgruppe 551 öffentliches Grün, Landschaftsbau  
 Produkt 5511 öffentliche Anlagen

Konto	Ergebnis 2021	Ansatz 2022	Ansatz 2023	Planung 2024	Planung 2025	Planung 2026
1	2	3	4	5	6	7
<b>Erträge und Aufwendungen</b>						
<b>Aufwendungen</b>						
50* Personalkosten (Gesamt)	1.115	1.300	<b>1.300</b>	1.300	1.300	1.300
52220 Aufwendungen sonstige Kosten Wasser, Abwasser, Abfall, Steuern	18	100	<b>200</b>	200	200	200
Erläuterung : 2023: vorsorgliche Erhöhung um 100%						
52311 Unterhaltungsaufwendungen Grundstücke	4.744	2.500	<b>5.000</b>	5.000	5.000	5.000
52330 Aufwend. f. Unterhaltung von Infrastrukturvermögen Brücken, Tunnel, Ing. techn. Anlagen	0	100	<b>100</b>	100	100	100
52380 Aufwend.f.Unterhalt.u.Bewirtsch.geringw. Geräte, Ausstatt.-,Ausrüstungs- u.Gebrauchsgegenst.	2.128	100	<b>100</b>	100	100	100
53* Abschreibungen (Gesamt)	1.189	1.200	<b>1.200</b>	1.200	1.200	1.200
Summe Erträge	0	0	<b>0</b>	0	0	0
Summe Aufwendungen	9.194	5.300	<b>7.900</b>	7.900	7.900	7.900
Abgleich Produkt 5511	9.194-	5.300-	<b>7.900-</b>	7.900-	7.900-	7.900-
<b>Aktiva</b>						
<b>Vermögenszugänge</b>						
03923 Einfriedungen, Mauern	0	0	<b>10.000</b>	0	0	0
Maßnahme : 13 Zaunanlage						
Erläuterung : 2023: Zaun für Teichanlage Birkenweg 17						
Summe Vermögenszugänge	0	0	<b>10.000</b>	0	0	0
Summe Vermögensabgänge	0	0	<b>0</b>	0	0	0
Abgleich Produkt 5511	0	0	<b>10.000</b>	0	0	0



**Produktkontenübersicht nach Produkten - 2023**

Produktbereich 55 Natur- und Landschaftspflege  
 Produktgruppe 552 Natur- und Landschaftspflege  
 Produkt 5521 Gewässerunterhaltung

Konto	Ergebnis 2021	Ansatz 2022	Ansatz 2023	Planung 2024	Planung 2025	Planung 2026
1	2	3	4	5	6	7
<b>Erträge und Aufwendungen</b>						
<b>Erträge</b>						
41510 Erträge aus der Auflösung von Sonderposten aus Zuwendungen	621	200	<b>200</b>	200	200	200
<b>Aufwendungen</b>						
52311 Unterhaltungsaufwendungen Wasserläufe	0	100	<b>100</b>	100	100	100
52331 Unterhaltung Brücken, Tunnel und ingenieurtechnische Anlagen	0	500	<b>500</b>	500	500	500
Erläuterung : 2022: 6-jährliche Hauptüberprüfung von Brückenbauwerken 1250,00 € 2024: einfache Überprüfung Brückenbauwerke zzgl. evtl. Sanierungsmaßnahmen						
<b>53* Abschreibungen (Gesamt)</b>	2.981	2.400	<b>2.400</b>	2.400	2.400	2.400
Summe Erträge	621	200	<b>200</b>	200	200	200
Summe Aufwendungen	2.981	3.000	<b>3.000</b>	3.000	3.000	3.000
Abgleich Produkt 5521	2.360-	2.800-	<b>2.800-</b>	2.800-	2.800-	2.800-





**Produktkontenübersicht nach Produkten - 2023**

Produktbereich 55 Natur- und Landschaftspflege  
 Produktgruppe 553 Friedhofs- und Bestattungswesen  
 Produkt 5531 Friedhofswesen

Konto	Ergebnis 2021	Ansatz 2022	Ansatz 2023	Planung 2024	Planung 2025	Planung 2026
1	2	3	4	5	6	7
<b>Erträge und Aufwendungen</b>						
<b>Erträge</b>						
43224 Entgelte für das Bestattungswesen	30	100	100	100	100	100
43900 Erträge aus der Auflösung von Sonderposten für Grabnutzungsentgelte	1.079	1.000	1.000	1.000	1.000	1.000
<b>Aufwendungen</b>						
50* Personalkosten (Gesamt)	1.785	1.900	1.900	1.900	1.900	1.900
52210 Aufwendungen für Energie (Strom)	127	500	1.000	1.000	1.000	1.000
Erläuterung : 2023: vorsorgliche Erhöhung um 100%						
52220 Aufwendungen sonstige Kosten Wasser, Abwasser, Abfall, Steuern	681	800	1.600	1.600	1.600	1.600
Erläuterung : 2023: vorsorgliche Erhöhung um 100%						
52311 Unterhaltungsaufwendungen Grundstücke	0	500	500	500	500	500
52313 Unterhaltungsaufwendungen für Gebäude und Einrichtungen	246	6.300	300	300	300	300
Erläuterung : 2020: 20.000,00 EUR Sanierung der Friedhofshalle 2022: 6.000,00 EUR Sockelverkleidung Innenbereich						
52380 Aufwend.f.Unterhalt.u.Bewirtsch.geringw. Geräte, Ausstatt.-,Ausrüstungs- u.Gebrauchsgegenst.	395	100	1.000	100	100	100
Erläuterung : 2023: 500,00 EUR Anschaffung eines Laubsaugers						
52920 Unternehmerleistungen für Grabherstellung	0	0	100	100	100	100
53* Abschreibungen (Gesamt)	4.619	4.700	4.700	4.400	4.400	4.400
56410 Aufwendungen für Versicherungsbeiträge	109	200	200	200	200	200
56420 Beiträge zu Wirtschaftsverbänden, Berufsvertretungen und Vereinen	93	100	100	100	100	100
Summe Erträge	1.109	1.100	1.100	1.100	1.100	1.100
Summe Aufwendungen	8.054	15.100	11.400	10.200	10.200	10.200
Abgleich Produkt 5531	6.945-	14.000-	10.300-	9.100-	9.100-	9.100-
<b>Passiva</b>						
<b>Sonderposten; Kreditaufnahmen für Inv. u.ä.</b>						
23600 Grabnutzungsentgelte	2.000	2.400	2.400	2.400	2.400	2.400
Summe Sonderposten; Kreditaufnahmen für Inv. u.ä.	2.000	2.400	2.400	2.400	2.400	2.400
Summe Kredittilgungen für Investitionen	0	0	0	0	0	0
Abgleich Produkt 5531	2.000	2.400	2.400	2.400	2.400	2.400



**Produktkontenübersicht nach Produkten - 2023**

Produktbereich 55 Natur- und Landschaftspflege  
 Produktgruppe 555 Land- und Forstwirtschaft, Weinbau  
 Produkt 5551 Kommunale Forstwirtschaft

Konto	Ergebnis 2021	Ansatz 2022	Ansatz 2023	Planung 2024	Planung 2025	Planung 2026
1	2	3	4	5	6	7
<b>Erträge und Aufwendungen</b>						
<b>Erträge</b>						
41442 Zuw. und Zuschüsse für laufende Zwecke vom Land	36.279	0	0	0	0	0
44110 Erträge aus Verkäufen von Vorräten 19% Umsatzsteuer	16.721	14.300	14.100	14.100	14.100	14.100
44117 Erträge aus Verkäufen von Vorräten 7% Umsatzsteuer	187	0	0	0	0	0
<b>Aufwendungen</b>						
52543 Personalkostenerstattung für Förster an VG	9.126	8.100	10.700	10.700	10.700	10.700
52911 Sonstige Aufwendungen für Sachleistungen	12.242	3.500	9.800	9.800	9.800	9.800
52920 Sonstige Dienstleistungen (Kostenerstattung Forst- Unternehmerleistungen) Sonstige Dienstleistungen (K	11.478	7.800	5.900	5.900	5.900	5.900
53* Abschreibungen (Gesamt)	50.174	0	0	0	0	0
56410 Aufwendungen für Versicherungsbeiträge	30	100	100	100	100	100
56420 Beiträge zur Landwirtschaftlichen Berufsgenossenschaft und zur Schutzgemeinschaft Deutscher Wald	1.479	1.400	1.500	1.500	1.500	1.500
56810 Sonstige laufende Aufwendungen (Grundsteuer)	145	200	200	200	200	200
Summe Erträge	53.187	14.300	14.100	14.100	14.100	14.100
Summe Aufwendungen	84.674	21.100	28.200	28.200	28.200	28.200
Abgleich Produkt 5551	31.487-	6.800-	14.100-	14.100-	14.100-	14.100-
<b>Aktiva</b>						
<b>Vermögenszugänge</b>						
02110 Mischwald Maßnahme : 4 Ankauf von Grundstücken  Erläuterung : 2022: Kauf eines Grundstücks	0	5.300	0	0	0	0
Summe Vermögenszugänge	0	5.300	0	0	0	0
Summe Vermögensabgänge	0	0	0	0	0	0
Abgleich Produkt 5551	0	5.300	0	0	0	0



## Produktkontenübersicht nach Produkten - 2023

Produktbereich 55 Natur- und Landschaftspflege  
Produktgruppe 555 Land- und Forstwirtschaft, Weinbau  
Produkt 5553 Kommunale Landwirtschaft

Konto	Ergebnis 2021	Ansatz 2022	Ansatz 2023	Planung 2024	Planung 2025	Planung 2026
1	2	3	4	5	6	7
<b>Erträge und Aufwendungen</b>						
<b>Erträge</b>						
44121 Mieten und Pachten - Jagdpacht	2.100	2.100	<b>2.100</b>	2.100	2.100	2.100
44123 Mieten und Pachten - Pachteinahmen	1.242	1.200	<b>1.200</b>	1.200	1.200	1.200
<b>Aufwendungen</b>						
52220 Aufwendungen sonstige Kosten Wasser, Abwasser, Abfall, Steuern	1.152	1.200	<b>2.400</b>	2.400	2.400	2.400
<u>Erläuterung :</u> 2023: vorsorgliche Erhöhung um 100%						
52311 Unterhaltungsaufwendungen Grundstücke	0	100	<b>100</b>	100	100	100
Summe Erträge	3.342	3.300	<b>3.300</b>	3.300	3.300	3.300
Summe Aufwendungen	1.152	1.300	<b>2.500</b>	2.500	2.500	2.500
Abgleich Produkt 5553	2.190	2.000	<b>800</b>	800	800	800
<b>Aktiva</b>						
<b>Vermögenszugänge</b>						
02340 Ankauf von Grünland	35.655	10.200	<b>0</b>	0	0	0
Maßnahme : 4 Ankauf von Grundstücken						
<u>Erläuterung :</u> 2022: Kauf eines Grundstücks						
Summe Vermögenszugänge	35.655	10.200	<b>0</b>	0	0	0
Summe Vermögensabgänge	0	0	<b>0</b>	0	0	0
Abgleich Produkt 5553	35.655	10.200	<b>0</b>	0	0	0



**Produktkontenübersicht nach Produkten - 2023**

Produktbereich 55 Natur- und Landschaftspflege  
 Produktgruppe 555 Land- und Forstwirtschaft, Weinbau  
 Produkt 5559 Feld- und Wirtschaftswege

Konto	Ergebnis 2021	Ansatz 2022	Ansatz 2023	Planung 2024	Planung 2025	Planung 2026
1	2	3	4	5	6	7
<b>Erträge und Aufwendungen</b>						
<b>Aufwendungen</b>						
52311 Unterhaltung Grundstücke Mamutfeld	2.712	800	<b>800</b>	800	800	800
52338 Unterh. Infrastrukturvermögen Straßen, Wege, Plätze, Verkehrslenkungsanlagen	0	30.500	<b>30.500</b>	500	500	500
<u>Erläuterung :</u> 2022: 30.000 EUR Sanierung Wirtschaftswege 2023: 30.000 EUR Sanierung Wirtschaftswege						
53* Abschreibungen (Gesamt)	29.294	29.300	<b>29.300</b>	29.300	29.300	29.000
Summe Erträge	0	0	<b>0</b>	0	0	0
Summe Aufwendungen	32.006	60.600	<b>60.600</b>	30.600	30.600	30.300
Abgleich Produkt 5559	32.006-	60.600-	<b>60.600-</b>	30.600-	30.600-	30.300-
<b>Aktiva</b>						
<b>Vermögenszugänge</b>						
0960006 Anlage im Bau Feldwegebau Hofgut Krappenborg	2.838	250.000	<b>250.000</b>	0	0	0
Maßnahme : 7 Bau Wirtschaftsweg zum Hofgut Krappenborg						
<u>Erläuterung :</u> Wirtschaftsweg Hofgut Krappenborg						
Summe Vermögenszugänge	2.838	250.000	<b>250.000</b>	0	0	0
Summe Vermögensabgänge	0	0	<b>0</b>	0	0	0
Abgleich Produkt 5559	2.838	250.000	<b>250.000</b>	0	0	0



**Produktkontenübersicht nach Produkten - 2023**

Produktgruppe 573 Allgemeine Einrichtungen  
 Produkt 5731 Kommunale allgemeine Einrichtungen  
 Leistung 57314 Dorfgemeinschaftshaus

Konto	Ergebnis 2021	Ansatz 2022	Ansatz 2023	Planung 2024	Planung 2025	Planung 2026
1	2	3	4	5	6	7
<b>Erträge und Aufwendungen</b>						
<b>Erträge</b>						
41510 Erträge aus der Auflösung von Sonderposten aus Zuwendungen	2.009	1.900	<b>1.900</b>	1.900	1.900	1.900
43211 Erträge aus Benutzungsgebühren DGH incl. Nebenkosten	102	700	<b>700</b>	700	700	700
44121 Mieten und Pachten - Mieteinnahmen Erläuterung : Erlass Standmiete Kleidercontainer Corona-bedingt bis Ende 2021	0	200	<b>400</b>	400	400	400
<b>Aufwendungen</b>						
50* Personalkosten (Gesamt)	2.549	2.800	<b>2.800</b>	2.800	2.800	2.800
52210 Aufwendungen für Energie (Strom) Erläuterung : 2023: vorsorgliche Erhöhung um 100%	541	600	<b>1.200</b>	1.200	1.200	1.200
52220 Aufwendungen sonstige Kosten Wasser, Abwasser, Abfall, Steuern Erläuterung : 2023: vorsorgliche Erhöhung um 100%	571	600	<b>1.200</b>	1.200	1.200	1.200
52230 Aufwendungen für Heizkosten, Heizungswartungen, Schornsteinfeger Erläuterung : 2022: 4.403 EUR bereits angeordnet 2023: 7.613 EUR Gas-VZ 2023 bereits angeordnet	3.133	4.600	<b>10.000</b>	10.000	10.000	10.000
52311 Unterhaltungsaufwendungen Grundstücke	0	500	<b>500</b>	500	500	500
52313 Unterhaltungsaufwendungen für Gebäude und Einrichtungen Erläuterung : 2021: Heizungsanlage 2022: 4.000,00 EUR Anstrich Treppe, Treppenhaus u. Heizungsraum 2023: 5.000,00 EUR Anstrich Heizungsraum und Treppenhaus	18.447	5.000	<b>5.500</b>	500	500	500
52380 Aufwend.f.Unterhalt.u.Bewirtsch.geringw. Geräte, Ausstatt.-,Ausrüstungs- u.Gebrauchsgegenst. Erläuterung : 2021: 1.000,00 EUR Warmwasserboiler - verschoben nach 2022	183	1.500	<b>500</b>	500	500	500
53* Abschreibungen (Gesamt)	5.610	5.600	<b>5.900</b>	5.900	5.900	5.900
56410 Aufwendungen für Versicherungsbeiträge	359	400	<b>400</b>	400	400	400
Summe Erträge	2.111	2.800	<b>3.000</b>	3.000	3.000	3.000
Summe Aufwendungen	31.394	21.600	<b>28.000</b>	23.000	23.000	23.000
Abgleich Produkt 57314	29.283-	18.800-	<b>25.000-</b>	20.000-	20.000-	20.000-



**Produktkontenübersicht nach Produkten - 2023**

Produktgruppe 573 Allgemeine Einrichtungen  
 Produkt 5731 Kommunale allgemeine Einrichtungen  
 Leistung 57314 Dorfgemeinschaftshaus

Konto	Ergebnis 2021	Ansatz 2022	Ansatz 2023	Planung 2024	Planung 2025	Planung 2026
1	2	3	4	5	6	7
<b>Aktiva</b>						
<b>Vermögenszugänge</b>						
<b>08290 Sonstige Betriebs- und Geschäftsausstattung</b>	2.563	4.000	<b>14.000</b>	0	0	0
Maßnahme : 9 Anschaffungen DGH						
<u>Erläuterung :</u>						
2022: Konvektomat, Spülmaschine						
2023: 6.000 EUR Konvektomat						
5.000 EUR Spülmaschine						
3.000 EUR Kaffeemaschine						
Summe Vermögenszugänge	2.563	4.000	<b>14.000</b>	0	0	0
Summe Vermögensabgänge	0	0	<b>0</b>	0	0	0
Abgleich Produkt 57314	2.563	4.000	<b>14.000</b>	0	0	0



### Produktkontenübersicht nach Produkten - 2023

Produktgruppe 573 Allgemeine Einrichtungen  
Produkt 5731 Kommunale allgemeine Einrichtungen  
Leistung 57316 Dorf- und Festplätze

Konto	Ergebnis 2021	Ansatz 2022	Ansatz 2023	Planung 2024	Planung 2025	Planung 2026
1	2	3	4	5	6	7
<b>Erträge und Aufwendungen</b>						
<b>Aufwendungen</b>						
52210 Aufwendungen für Energie (Strom)	210	300	600	600	600	600
<u>Erläuterung :</u> 2023: vorsorgliche Erhöhung um 100%						
52220 Aufwendungen sonstige Kosten Wasser, Abwasser, Abfall, Steuern	0	100	100	100	100	100
52311 Unterhaltungsaufwendungen Grundstücke	0	500	500	500	500	500
53* Abschreibungen (Gesamt)	516	600	600	600	600	600
Summe Erträge	0	0	0	0	0	0
Summe Aufwendungen	726	1.500	1.800	1.800	1.800	1.800
Abgleich Produkt 57316	726-	1.500-	1.800-	1.800-	1.800-	1.800-




**Produktkontenübersicht nach Produkten - 2023**

Produktgruppe 573 Allgemeine Einrichtungen  
 Produkt 5731 Kommunale allgemeine Einrichtungen  
 Leistung 57319 Grillhütten u. a.

Konto	Ergebnis 2021	Ansatz 2022	Ansatz 2023	Planung 2024	Planung 2025	Planung 2026
1	2	3	4	5	6	7
<b>Aktiva</b>						
<b>Vermögenszugänge</b>						
<b>0960008 Anlage im Bau Neubau Grillhütte</b>	0	100.000	<b>15.000</b>	100.000	0	0
Maßnahme : 3 Neubau Grillhütte						
<u>Erläuterung :</u>						
2022: Neubau Grillhütte						
2023: Planungskosten						
2024: Baukosten						
Summe Vermögenszugänge	0	100.000	<b>15.000</b>	100.000	0	0
Summe Vermögensabgänge	0	0	<b>0</b>	0	0	0
Abgleich Produkt 57319	0	100.000	<b>15.000</b>	100.000	0	0





## **Teilhaushalt 3**

**Ortsgemeinde Oberroßbach**

**2023**





Teilergebnis- und Teilfinanzhaushalt 2023

Teilhaushalt 3 Zentrale Finanzdienstleistungen

	Ergebnis 2021	Ansatz 2022	Ansatz 2023	Ansatz 2024	Ansatz 2025	Ansatz 2026
	1	2	3	4	5	6
E1 + Steuern und ähnliche Abgaben	1.776.632	833.800	1.172.600	1.181.600	1.192.600	1.202.600
E2 + Zuwendungen, allgemeine Umlagen und sonstige Transfererträge	20.310	0	0	0	0	0
E3 + Erträge der sozialen Sicherung	0	0	0	0	0	0
E4 + Öffentlich-rechtliche Leistungsentgelte	0	0	0	0	0	0
E5 + Privatrechtliche Leistungsentgelte	0	0	0	0	0	0
E6 + Kostenerstattungen und Kostenumlagen	0	0	0	0	0	0
E7 + Sonstige laufende Erträge	0	0	0	0	0	0
<b>E8 = Summe der laufenden Erträge aus Verwaltungstätigkeit</b>	<b>1.796.942</b>	<b>833.800</b>	<b>1.172.600</b>	<b>1.181.600</b>	<b>1.192.600</b>	<b>1.202.600</b>
E9 - Personal- und Versorgungsaufwendungen	0	0	0	0	0	0
E10 - Aufwendungen für Sach- und Dienstleistungen	0	0	0	0	0	0
E11 - Abschreibungen	0	0	0	0	0	0
E12 - Zuwendungen, Umlagen und sonstige Transferaufwendungen	557.605	1.194.700	1.064.000	952.900	960.200	969.000
E13 - Aufwendungen der sozialen Sicherung	0	0	0	0	0	0
E14 - Sonstige laufende Aufwendungen	0	0	0	0	0	0
<b>E15 = Summe der laufenden Aufwendungen aus Verwaltungstätigkeit</b>	<b>557.605</b>	<b>1.194.700</b>	<b>1.064.000</b>	<b>952.900</b>	<b>960.200</b>	<b>969.000</b>
<b>E16 = Laufendes Ergebnis aus Verwaltungstätigkeit</b>	<b>1.239.337</b>	<b>-360.900</b>	<b>108.600</b>	<b>228.700</b>	<b>232.400</b>	<b>233.600</b>
E17 + Zinserträge und sonstige Finanzerträge	4.126	300	300	300	300	300
E18 - Zinsaufwendungen und sonstige Finanzaufwendungen	585	0	0	0	0	0
<b>E19 = Saldo der Zins- und sonstigen Finanzerträge und -aufwendungen</b>	<b>3.541</b>	<b>300</b>	<b>300</b>	<b>300</b>	<b>300</b>	<b>300</b>
<b>E20 = Ordentliches Ergebnis</b>	<b>1.242.878</b>	<b>-360.600</b>	<b>108.900</b>	<b>229.000</b>	<b>232.700</b>	<b>233.900</b>
<b>E21 = Außerordentliches Ergebnis</b>	<b>0</b>	<b>0</b>	<b>0</b>	<b>0</b>	<b>0</b>	<b>0</b>
<b>E22 = Saldo aus internen Leistungsbeziehungen</b>	<b>0</b>	<b>0</b>	<b>0</b>	<b>0</b>	<b>0</b>	<b>0</b>
<b>E23 = Jahresergebnis (Jahresüberschuss/Jahresfehlbetrag) des Teilhaushalts</b>	<b>1.242.878</b>	<b>-360.600</b>	<b>108.900</b>	<b>229.000</b>	<b>232.700</b>	<b>233.900</b>
<b>F23 = Saldo der ordentlichen und außerordentlichen Ein- und Auszahlungen</b>	<b>1.192.167</b>	<b>-360.600</b>	<b>108.900</b>	<b>229.000</b>	<b>232.700</b>	<b>233.900</b>
F24 + Einzahlungen aus Investitionszuwendungen	0	0	0	0	0	0
F25 + Einzahlungen aus Beiträgen und ähnlichen Entgelten	0	0	0	0	0	0
F26 + sonstige Investitionseinzahlungen	0	0	0	0	0	0
<b>F27 = Summe der Einzahlungen aus Investitionstätigkeit</b>	<b>0</b>	<b>0</b>	<b>0</b>	<b>0</b>	<b>0</b>	<b>0</b>
F28 - Auszahlungen für immaterielle Güter	0	0	0	0	0	0
F29 - Auszahlungen für Sachanlagen	0	0	0	0	0	0
F30 - Auszahlungen für Finanzanlagen	0	0	0	0	0	0
F31 - Sonstige Investitionsauszahlungen	0	0	0	0	0	0
<b>F32 = Summe der Auszahlungen aus Investitionstätigkeit</b>	<b>0</b>	<b>0</b>	<b>0</b>	<b>0</b>	<b>0</b>	<b>0</b>
<b>F33 = Saldo der ordentlichen und außerordentlichen Ein- und Auszahlungen</b>	<b>0</b>	<b>0</b>	<b>0</b>	<b>0</b>	<b>0</b>	<b>0</b>
<b>F34 = Finanzmittelüberschuss/-fehlbetrag des Teilhaushalts</b>	<b>1.192.167</b>	<b>-360.600</b>	<b>108.900</b>	<b>229.000</b>	<b>232.700</b>	<b>233.900</b>



**Produktkontenübersicht nach Produkten - 2023**

Produktbereich 61 Allgemeine Finanzwirtschaft  
 Produktgruppe 611 Steuern, allgem. Zuweisungen und allgem. Umlagen  
 Produkt 6110 Steuern, allgem. Zuweisungen und allgem. Umlagen

Konto	Ergebnis 2021	Ansatz 2022	Ansatz 2023	Planung 2024	Planung 2025	Planung 2026
1	2	3	4	5	6	7
<b>Erträge und Aufwendungen</b>						
<b>Erträge</b>						
40110 Erträge aus der Grundsteuer A	1.781	1.700	<b>2.000</b>	2.000	2.000	2.000
40120 Erträge aus der Grundsteuer B	89.019	88.700	<b>112.800</b>	112.800	112.800	112.800
40130 Erträge aus der Gewerbesteuer	1.483.805	500.000	<b>800.000</b>	800.000	800.000	800.000
Erläuterung :						
2021: angeforderte VZ 422.258 €						
Ist-Ergebnis 1.483.805 €						
Ist-Ergebnis 262.640 €						
2022: angeforderte VZ 945.563 €						
Ist-Ergebnis 1.022.549 €						
2023: angeforderte VZ 1.023.674 €						
40210 Gemeindeanteil an der Einkommensteuer	115.969	162.400	<b>170.600</b>	178.000	186.000	193.000
40220 Gemeindeanteil an der Umsatzsteuer	72.361	62.400	<b>65.600</b>	68.000	70.000	72.000
40330 Erträge aus der Hundesteuer	1.840	1.800	<b>1.800</b>	1.800	1.800	1.800
40521 Ausgleichszahlungen Land -Familienleistungen-	11.857	16.800	<b>19.800</b>	19.000	20.000	21.000
41320 Sonstige allgemeine Zuweisungen vom Land (u.a. GewSt.-Kompensation)	20.310	0	<b>0</b>	0	0	0
<b>Aufwendungen</b>						
54310 Gewerbesteuerumlage	82.265	48.000	<b>73.700</b>	73.700	73.700	73.700
54412 Finanzausgleichsumlage	21.702	119.300	<b>40.100</b>	53.700	54.600	55.700
54421 Kreisumlage	257.383	582.900	<b>539.100</b>	468.400	472.000	476.400
54423 Verbandsgemeindeumlage	196.255	444.500	<b>411.100</b>	357.100	359.900	363.200
Summe Erträge	1.796.942	833.800	<b>1.172.600</b>	1.181.600	1.192.600	1.202.600
Summe Aufwendungen	557.605	1.194.700	<b>1.064.000</b>	952.900	960.200	969.000
Abgleich Produkt 6110	1.239.337	360.900-	<b>108.600</b>	228.700	232.400	233.600



### Produktkontenübersicht nach Produkten - 2023

Produktbereich 61 Allgemeine Finanzwirtschaft  
Produktgruppe 612 sonstige allgem. Finanzwirtschaft  
Produkt 6120 sonstige allgem. Finanzwirtschaft

Konto	Ergebnis 2021	Ansatz 2022	Ansatz 2023	Planung 2024	Planung 2025	Planung 2026
1	2	3	4	5	6	7
<b>Erträge und Aufwendungen</b>						
<b>Erträge</b>						
47151 Zinserträge von Banken (Bankenguthaben)	432	200	200	200	200	200
47920 Vollverzinsung aus Gewerbesteuer (§ 233a AO)	3.693	0	0	0	0	0
<b>Aufwendungen</b>						
57910 Zinsaufwendungen aus der Vollverzinsung der Gewerbesteuer (§ 233a AO)	82-	0	0	0	0	0
Summe Erträge	4.125	200	200	200	200	200
Summe Aufwendungen	82-	0	0	0	0	0
Ableich Produkt 6120	4.207	200	200	200	200	200



**Produktkontenübersicht nach Produkten - 2023**

Produktbereich 62 Beteiligungen, Sondervermögen  
 Produktgruppe 626 Beteiligungen, Anteile, Wertpapiere des Anlagevermögens  
**Produkt 6260 Beteiligungen, Anteile, Wertpapiere des Anlagevermögens**

Konto	Ergebnis 2021	Ansatz 2022	Ansatz 2023	Planung 2024	Planung 2025	Planung 2026
1	2	3	4	5	6	7
<b>Erträge und Aufwendungen</b>						
<b>Erträge</b>						
47151 Dividenden von Banken (Bankenguthaben)	2	100	100	100	100	100
Summe Erträge	2	100	100	100	100	100
Summe Aufwendungen	0	0	0	0	0	0
Abgleich Produkt 6260	2	100	100	100	100	100