



Haushaltssatzung und Haushaltsplan

für das Haushaltsjahr
2023



**Ortsgemeinde
Niederroßbach**

VERBANDSGEMEINDE



RENNEROD



Inhaltsverzeichnis zum Haushaltsplan der Ortsgemeinde Niederroßbach

2023

	Seite
1. Haushaltssatzung	3
2. Auszug aus der Sitzungsniederschrift	6
3. Vorbericht inkl. Investitionsprogramm	8
4. Übersicht Entwicklung Jahresergebnisse	13
5. Übersicht Entwicklung Finanzergebnisse	14
6. Übersicht über die Entwicklung des Eigenkapitals	15
7. Übersicht dauernde Leistungsfähigkeit "freie Spitze"	16
8. Verpflichtungsermächtigungen	17
9. Übersicht Stand der Kreditaufnahmen	18
10. Forderungsübersicht	19
11. Verbindlichkeitenübersicht	21
12. Übersicht über die Bewirtschaftungsregeln	24
13. Letzte beschlossene Bilanz	25
14. Übersicht über die Produkte und Leistungen	26
15. Gesamtergebnis-/Gesamtfinanzhaushalt	27
16. Teilhaushalt 1	30
17. Teilhaushalt 2	41
18. Teilhaushalt 3	64



Haushaltssatzung der Ortsgemeinde Niederroßbach für das Haushaltsjahr 2023 vom

Der Gemeinderat hat auf Grund von § 95 Gemeindeordnung in der derzeit geltenden Fassung folgende Haushaltssatzung beschlossen:

§ 1 Ergebnis- und Finanzhaushalt

Festgesetzt werden:

1. im Ergebnishaushalt

der Gesamtbetrag der Erträge auf	803.100,00 €
der Gesamtbetrag der Aufwendungen auf	924.700,00 €
der Jahresüberschuss/Jahresfehlbetrag auf	- 121.600,00 €

2. im Finanzhaushalt

der Saldo der ordentlichen Ein- und Auszahlungen auf	- 93.000,00 €
die Einzahlungen aus Investitionstätigkeit auf	274.000,00 €
die Auszahlungen aus Investitionstätigkeit auf	462.900,00 €
der Saldo der Ein- und Auszahlungen aus Investitionstätigkeit auf	- 188.900,00 €
der Saldo der Ein- und Auszahlungen aus Finanzierungstätigkeit auf	281.900,00 €

§ 2 Gesamtbetrag der vorgesehenen Kredite

Der Gesamtbetrag der vorgesehenen Kredite, deren Aufnahme zur Finanzierung von Investitionen und Investitionsförderungsmaßnahmen erforderlich ist, wird festgesetzt für

zinslose Kredite auf	- €
verzinsten Kredite auf	- €
zusammen auf	- €

§ 3 Verpflichtungsermächtigungen

Der Gesamtbetrag der Ermächtigungen zum Eingehen von Verpflichtungen, die in künftigen Haushaltsjahren zu Auszahlungen für Investitionen und Investitionsförderungsmaßnahmen (Verpflichtungsermächtigungen) führen können, wird festgesetzt auf

- €

Die Summe der Verpflichtungsermächtigungen, für die in den künftigen Haushaltsjahren voraussichtlich Investitionskredite aufgenommen werden müssen, beläuft sich auf

- €



§ 4 Höchstbetrag der Kredite zur Liquiditätssicherung

Der Höchstbetrag der Kredite zur Liquiditätssicherung wird festgesetzt auf - €

§ 5 Steuersätze

Die Steuersätze für die Gemeindesteuern werden wie folgt festgesetzt:

- Grundsteuer A auf	345%
- Grundsteuer B auf	465%
- Gewerbesteuer auf	380%

Die Hundesteuer beträgt für Hunde, die innerhalb des Gemeindegebietes gehalten werden

- für den ersten Hund auf	40,00 €
- für den zweiten Hund auf	40,00 €
- für jeden weiteren Hund auf	85,00 €
- für den ersten gefährlichen Hund auf	525,00 €
- für den zweiten gefährlichen Hund auf	525,00 €
- für jeden weiteren gefährlichen Hund auf	1.200,00 €

§ 6 Eigenkapital

Der Stand des Eigenkapitals zum	31.12.2021	betrug	2.377.037,63 €
Der voraussichtliche Stand des Eigenkapitals zum	31.12.2022	beträgt	2.547.832,97 €
und zum	31.12.2023		2.426.232,97 €

§ 7 Wertgrenze für Investitionen

Investitionen oberhalb der Wertgrenze von **3.000,00 €** sind in der Investitionsübersicht einzeln darzustellen.

§ 8 Altersteilzeit

Die Bewilligung von Altersteilzeit für Beamtinnen und Beamten wird in 0 Fällen zugelassen.

Die Bewilligung von Altersteilzeit für Arbeitnehmerinnen und Arbeitnehmer wird in 0 Fällen zugelassen.

Niederroßbach , den _____

Bernd Schäfer
Ortsbürgermeister



Die vorstehende Haushaltssatzung für das Haushaltsjahr **2023** wird hiermit öffentlich bekannt gemacht. Die nach § 95 Abs. 4 GemO erforderlichen Genehmigungen der Aufsichtsbehörde zu den Festsetzungen in den §§ 2 und 3 der Haushaltssatzung sind erteilt.

oder:

Die Haushaltssatzung ist gemäß § 97 Abs. 2 GemO der Aufsichtsbehörde mit Schreiben vom _____ vorgelegt worden. Sie enthält keine genehmigungspflichtigen Teile.

Der Haushaltsplan liegt zur Einsichtnahme

vom _____ bis _____

während der allgemeinen Dienststunden der Verbandsgemeindeverwaltung in 56477 Rennerod, Hauptstr. 55, Zimmer 104 öffentlich aus.

Niederroßbach ,den _____

Ortsgemeinde Niederroßbach
gez.

Bernd Schäfer
Ortsbürgermeister



Auszug aus der Niederschrift über die Gemeinderatssitzung vom

Niederroßbach

Die Ratsmitglieder sowie die Beigeordneten waren vom Ortsbürgermeister am _____ unter schriftlicher Mitteilung der Tagesordnung zu einer **Gemeinderatssitzung** auf

, den _____, einberufen worden.

Ort, Tag und Stunde der Sitzung sowie die Tagesordnung sind gleichzeitig mit der Einladung ortsüblich bekanntgemacht geworden.

Anwesend:	Ratsmitglied:	Folgende Ratsmitglieder fehlen:
1. als Vorsitzender:		1.
Ortsbürgermeister/in:		2.
Bernd Schäfer	ja	3.
		4.
		5.
2. als Beigeordnete:		
Haas, Gerhold	ja	
Flick, Peter	ja	
3. als Ratsmitglieder:		4. Als Schriftführer:
1. Billich, Holger		_____
2. Buchner, Lothar		
3. Donath, Detlef		
4. Hering, Susanne		5. Außerdem waren anwesend:
5. Lang, Christian		_____
6. Leng, Günter		_____
7. Hering, Pia		_____
8. Müller, Frank		
9. Türk, Benjamin		
10. Weber, Sonja		_____

Da von der gesetzlichen Zahl der Ratsmitglieder (13) mehr als die Hälfte anwesend ist, ist der Gemeinderat beschlussfähig.

Die Tagesordnung wurde wie folgt erledigt:

Zu Punkt - - der Tagesordnung:

Beratung und Beschlussfassung der Haushaltssatzung für das Haushaltsjahr **2023**



Beschluss:

Die Haushaltssatzung für das Jahr **2023** wird wie folgt beschlossen:

Der Haushaltsplan für das Jahr **2023** wird im

Ergebnishaushalt

in den Erträgen auf		803.100,00 €
in den Aufwendungen auf		924.700,00 €
Saldo	-	121.600,00 €

Finanzhaushalt

der Saldo der ordentlichen Ein- und Auszahlungen auf	-	93.000,00 €
der Saldo der Ein- und Auszahlungen aus Investitionstätigkeit auf	-	188.900,00 €
der Saldo der Ein- und Auszahlungen aus Finanzierungstätigkeit auf		281.900,00 €

festgesetzt.

Veränderung des Finanzmittelbestandes: - **316.200,00 €**

Die Steuerhebesätze werden wie folgt festgesetzt:

Grundsteuer:	a.)	für land- und forstwirtschaftliche Betriebe (A)	345%
	b.)	für bebaute und bebaubare Grundstücke (B)	465%
	c.)	Gewerbesteuer nach Ertrag	380%

Hundsteuer: (jährlich)		Hunde	gefährliche Hunde
	1. Hund:	40,00 €	525,00 €
	2. Hund:	40,00 €	525,00 €
	jeder weitere Hund:	85,00 €	1.200,00 €

Verpflichtungsermächtigungen werden i.H.v. - € veranschlagt / nicht veranschlagt.

Kreditaufnahmen werden i. H. v. - € veranschlagt / nicht veranschlagt.

Ergebnis der Abstimmung:

Einstimmig (oder) dafür____, dagegen____, Enthaltungen____.

gez.: Unterschriften

Rennerod, den_____
Verbandsgemeindeverwaltung
Rennerod
Im Auftrag:

Madeleine Reitz



Vorbericht zum Haushaltsplan der Ortsgemeinde Niederroßbach

Allgemeine Vorbemerkungen:

Nach § 6 GemHVO soll der Vorbericht einen Überblick über die Entwicklung der Haushaltswirtschaft im Haushaltsjahr unter Einbeziehung der beiden Haushaltsvorjahre geben. Außerdem sollen die durch den Haushalt gesetzten Rahmenbedingungen erläutert werden und schließlich soll ein Ausblick auf die wesentlichen Veränderungen gegeben werden.

Insbesondere ist darzustellen:

1. Entwicklung der Jahresergebnisse (Fehlbetrag / Überschuss)

Im Zentrum der Haushaltsplanung steht der Ergebnisplan. Dort werden insbesondere die geplanten Aufwendungen und Erträge aus laufender Verwaltungstätigkeit incl. Abschreibung auf abnutzbares Vermögen ausgewiesen. Gegenüber dem kameralen Rechnungssystem wird der Ressourcenverbrauch vollständig erfasst, d. h. mit Abschreibungen, Rückstellungen und zwar periodengerecht nach dem Zeitpunkt der Entstehung und nicht wie bisher, nach dem Zeitpunkt der Zahlung.

Bis auf das Jahr 2018 und das Planjahr bewegen sich alle Jahresergebnisse im positiven Bereich. Auch das abgelaufene Haushaltsjahr 2022 wird besser ausfallen als geplant. Für das Planjahr sind mehrere Unterhaltungsmaßnahmen beabsichtigt, wie z.B. die Umrüstung der Straßenbeleuchtung auf LED-Leuchtmittel, die Anlegung eines Grabfeldes und die Teilerneuerung der Dachrinne am DGH. Insofern weist das Planjahr ein negatives Ergebnis i.H.v. -121.600,00 EUR auf.

2. Entwicklung der Finanzmittelüberschüsse / Finanzmittelfehlbeträge:

Der Finanzmittelüberschuss / Finanzmittelfehlbetrag spiegelt annähernd den früheren kameralen Haushalt wider und stellt den Zufluss bzw. den Abfluss von Geldmitteln dar. Überschüsse fließen den sog. liquiden Mitteln zu, Fehlbeträge müssen durch Entnahmen aus den liquiden Mitteln, durch Kassen- oder Investitionskredite ausgeglichen werden. Die Finanzmittelveränderungen sind üblicherweise eng an die Jahresergebnisse gekoppelt.

Im Planjahr 2023 wird mit einem Finanzmittelfehlbetrag i.H.v. -281.900,00 EUR kalkuliert, was auf die anstehenden Einzahlung aus Beiträgen und ähnlichen Entgelten, aber auch auf die hohen Auszahlungen für Sachanlagen zurückzuführen ist. Außerdem möchte die Ortsgemeinde ihren Investitionskredit vollständig abbezahlen. Die liquiden Mittel der Ortsgemeinde reichen aus, um die notwendigen Investitionen und Unterhaltungsmaßnahmen durchzuführen. Die einzelnen geplanten Maßnahmen entnehmen Sie der beigefügten Investitionsübersicht.

In den Folgejahren wird wieder mit Finanzmittelüberschüssen gerechnet.

3. Investitionen / Investitionsförderungsmaßnahmen und die damit verbundenen Haushaltsveränderungen

- siehe anliegendes Investitionsprogramm



4. Wesentliche Erträge und Aufwendungen

Erträge:	
Grundsteuer B	80.200,00 €
Gewerbesteuer	200.000,00 €
Gemeindeanteil an der Einkommensteuer	330.300,00 €
Ausgleichsleistungen	38.400,00 €
Gemeindeanteil an der Umsatzsteuer	17.200,00 €
Förderung Forst	8.000,00 €
Auflösung Sonderposten	64.500,00 €
Erträge aus dem Holzverkauf	13.000,00 €
Konzessionsabgaben	17.000,00 €

Aufwendungen:	
Verbandsgemeindeumlage	234.600,00 €
Kreisumlage	307.700,00 €
Gewerbesteuerumlage	18.500,00 €
Abschreibungen	93.100,00 €
Umrüstung der Straßenbeleuchtung auf LED-Leuchtmittel	2.500,00 €
Instandsetzung der Brücke	3.000,00 €
Zweckverbandsumlage	70.200,00 €
Erneuerung Einfahrtstor Friedhof	7.000,00 €
Sanierung Glockenturm Friedhof	3.000,00 €
Einebnen und Einsäen eines Grabfeldes	3.000,00 €
Erneuerung der Dachrinne DGH	3.500,00 €
Reinigung der Stühle DGH	1.000,00 €

5a) Steuereckdaten:

Grundsteuer A	345%
Grundsteuer B	465%
Gewerbesteuer	380%
für den ersten Hund	40,00 €
für den zweiten Hund	40,00 €
für jeden weiteren Hund	85,00 €
für den ersten gefährlichen Hund	525,00 €
für den zweiten gefährlichen Hund	525,00 €
für jeden weiteren gefährlichen Hund	1.200,00 €


Vorauss. Stand der liquiden Mittel zum 31.12. des Haushaltsvorjahres	830.495,97 €
Vorauss. Stand der Invest.kredite zum 31.12. des HH-Vorjahres	- €

5b) Beschäftigten-Übersicht der Ortsgemeinde Niederroßbach

Die Ortsgemeinde Niederroßbach beschäftigt mit Arbeitsvertrag insgesamt 3 Personen auf geringfügiger Basis. Zusätzlich werden Aushilfskräfte im Wege kurzfristiger Beschäftigung über Stunden-Nachweise bei Bedarf für außergewöhnliche Arbeiten eingesetzt.

6. Ausblick

Die Ortsgemeinde Niederroßbach hat in den vergangenen Jahren einige Investitionen in die Infrastruktur getätigt und plant dies auch weiterhin zu tun. Derzeit reichen die liquiden Mittel aus um diese Maßnahmen durchzuführen. Der bestehende Investitionskredit wird in diesem Jahr vollständig getilgt.



Investitionsprogramm
Ortsgemeinde Niederroßbach

2023



Investitionsübersicht 2023

	bis einschl. des Haushaltsvorjahres bereitgestellte Mittel	Ansatz 2023	Planung 2024	Planung 2025	Planung 2026	Planung spätere Jahre	Gesamtein-/auszahlungen (über den Gesamtzeitraum der Maßnahme)
--	------------------------------------------------------------	-------------	--------------	--------------	--------------	-----------------------	----------------------------------------------------------------

Produktkonten ohne Maßnahme

Beginn 2023 - Ende 9999

Summe der Einzahlung aus Investitionstätigkeit	0	4.000	4.000	4.000	4.000	0	16.000
Summe der Auszahlungen aus Investitionstätigkeit	0	0	0	0	0	0	0
darunter: mit Verpflichtungsermächtigungen in Vorjahren bereits gebunden		0	0	0	0	0	
Verpflichtungsermächtigungen			0	0	0	0	
Saldo der Ein- und Auszahlungen aus Investitionstätigkeit	0	4.000	4.000	4.000	4.000	0	16.000

Erläuterungen:

Maßnahme: 1

KITA-Zweckverbandsumlage für Investitionen

Beginn 2023 - Ende 2023

Summe der Einzahlung aus Investitionstätigkeit	0	0	0	0	0	0	0
Summe der Auszahlungen aus Investitionstätigkeit	0	5.000	0	0	0	0	5.000
darunter: mit Verpflichtungsermächtigungen in Vorjahren bereits gebunden		0	0	0	0	0	
Verpflichtungsermächtigungen			0	0	0	0	
Saldo der Ein- und Auszahlungen aus Investitionstätigkeit	0	-5.000	0	0	0	0	-5.000

Erläuterungen:

KITA-Zweckverbandsumlage für Investitionen

Maßnahme: 2

Investitionskostenanteil Straßenoberflächenentwässerung

Beginn 2023 - Ende 2025

Summe der Einzahlung aus Investitionstätigkeit	0	0	24.000	0	0	0	24.000
Summe der Auszahlungen aus Investitionstätigkeit	0	34.400	0	0	0	0	34.400
darunter: mit Verpflichtungsermächtigungen in Vorjahren bereits gebunden		0	0	0	0	0	
Verpflichtungsermächtigungen			0	0	0	0	
Saldo der Ein- und Auszahlungen aus Investitionstätigkeit	0	-34.400	24.000	0	0	0	-10.400

Erläuterungen:

Investitionskostenanteil Straßenoberflächenentwässerung Friedhofsweg

Maßnahme: 3

Anlagen im Bau Erschließung "Vor dem Berg"

Beginn 2019 - Ende 2023

Summe der Einzahlung aus Investitionstätigkeit	580.000	0	0	0	0	0	580.000
Summe der Auszahlungen aus Investitionstätigkeit	4.026	100.000	0	0	0	0	104.026
darunter: mit Verpflichtungsermächtigungen in Vorjahren bereits gebunden		0	0	0	0	0	
Verpflichtungsermächtigungen			0	0	0	0	
Saldo der Ein- und Auszahlungen aus Investitionstätigkeit	575.974	-100.000	0	0	0	0	475.974

Erläuterungen:

Maßnahme: 4

Erneuerung der Straßenbeleuchtung

Beginn 2019 - Ende 2023

Summe der Einzahlung aus Investitionstätigkeit	46.234	0	0	0	0	0	46.234
Summe der Auszahlungen aus Investitionstätigkeit	67.168	8.500	0	0	0	0	75.668
darunter: mit Verpflichtungsermächtigungen in Vorjahren bereits gebunden		0	0	0	0	0	
Verpflichtungsermächtigungen			0	0	0	0	
Saldo der Ein- und Auszahlungen aus Investitionstätigkeit	-20.934	-8.500	0	0	0	0	-29.434

Erläuterungen:

Erneuerung der Straßenbeleuchtung



Ortsgemeinde Niederroßbach

Investitionsübersicht 2023

	bis einschl. des Haushalts- vorjahres bereitgestellte Mittel	Ansatz 2023	Planung 2024	Planung 2025	Planung 2026	Planung spätere Jahre	Gesamtein-/ auszahlungen (über den Gesamtzeitraum der Maßnahme)
--	--------------------------------------------------------------------------	----------------	-----------------	-----------------	-----------------	--------------------------	-----------------------------------------------------------------------------

Maßnahme: 5 **Außengebietsentwässerung "Vor dem Berg"** Beginn 2022 - Ende 2025

Summe der Einzahlung aus Investitionstätigkeit	0	0	0	0	0	0	0
Summe der Auszahlungen aus Investitionstätigkeit	120.000	0	0	0	0	0	120.000
darunter: mit Verpflichtungsermächtigungen in Vorjahren bereits gebunden		0	0	0	0	0	
Verpflichtungsermächtigungen			0	0	0	0	
Saldo der Ein- und Auszahlungen aus Investitionstätigkeit	-120.000	0	0	0	0	0	-120.000

Erläuterungen:

Außengebietsentwässerung "Vor dem Berg"

Maßnahme: 10 **Zuwendungen an Vereine** Beginn 2021 - Ende 2023

Summe der Einzahlung aus Investitionstätigkeit	0	0	0	0	0	0	0
Summe der Auszahlungen aus Investitionstätigkeit	25.000	15.000	0	0	0	0	40.000
darunter: mit Verpflichtungsermächtigungen in Vorjahren bereits gebunden		0	0	0	0	0	
Verpflichtungsermächtigungen			0	0	0	0	
Saldo der Ein- und Auszahlungen aus Investitionstätigkeit	-25.000	-15.000	0	0	0	0	-40.000

Erläuterungen:

Zuwendung für Vereine

Maßnahme: 11 **Anlage im Bau Ausbau Reststück Weberstraße** Beginn 2022 - Ende 2025

Summe der Einzahlung aus Investitionstätigkeit	0	270.000	0	0	0	0	270.000
Summe der Auszahlungen aus Investitionstätigkeit	5.000	300.000	0	0	0	0	305.000
darunter: mit Verpflichtungsermächtigungen in Vorjahren bereits gebunden		0	0	0	0	0	
Verpflichtungsermächtigungen			0	0	0	0	
Saldo der Ein- und Auszahlungen aus Investitionstätigkeit	-5.000	-30.000	0	0	0	0	-35.000

Erläuterungen:

Anlage im Bau Ausbau Reststück Weberstraße

Maßnahme: 12 **Anlage im Bau Kostenanteil Erschließung "Auf dem Dörn"** Beginn 2022 - Ende 2025

Summe der Einzahlung aus Investitionstätigkeit	0	0	0	0	0	0	0
Summe der Auszahlungen aus Investitionstätigkeit	38.000	0	0	0	0	0	38.000
darunter: mit Verpflichtungsermächtigungen in Vorjahren bereits gebunden		0	0	0	0	0	
Verpflichtungsermächtigungen			0	0	0	0	
Saldo der Ein- und Auszahlungen aus Investitionstätigkeit	-38.000	0	0	0	0	0	-38.000

Erläuterungen:

Anlage im Bau Kostenanteil Erschließung "Auf dem Dörn"



Übersicht über die Entwicklung der Jahresergebnisse
(gemäß § 2 Abs. 1 Satz 1 Posten E 23 GemHVO)

lfd. Nr.	Jahr	Jahr	Betrag in €
1	5. Haushaltsvorjahr (lt. festgestelltem Jahresabschluss)	2018	-18.543,31 €
2	4. Haushaltsvorjahr (lt. festgestelltem Jahresabschluss)	2019	87.128,41 €
3	3. Haushaltsvorjahr (lt. festgestelltem Jahresabschluss)	2020	11.705,23 €
4	2. Haushaltsvorjahr (Rechnungsergebnis)	2021	263.644,01 €
5	1. Haushaltsvorjahr (vorl. Ergebnis)	2022	170.795,34 €
6	Haushaltsjahr (Ansatz)	2023	-121.600,00 €
7	Zwischensumme (lfd. Nr. 1 - 6)		393.129,68 €
8	1. Haushaltsfolgejahr (Planung)	2024	23.770,00 €
9	2. Haushaltsfolgejahr (Planung)	2025	34.600,00 €
10	3. Haushaltsfolgejahr (Planung)	2026	32.900,00 €
11	Summe		484.399,68 €



Übersicht über die Über-/Unterdeckung im Finanzhaushalt bzw. in der Finanzrechnung

Ifd. Nr.	Jahr	Jahr	Saldo der ordentlichen und außerordentlichen Ein- und Auszahlungen	./. planmäßige Tilgung	= Betrag
			(§ 2 Abs. 1 Satz 1 Posten F 23 GemHVO)	(§ 2 Abs. 1 Satz 1 Posten F 36 GemHVO)	
in €					
1	5. Haushaltsvorjahr (lt. festgestelltem Jahresabschluss)	2018	24.040,46 €	15.949,01 €	8.091,45 €
2	4. Haushaltsvorjahr (lt. festgestelltem Jahresabschluss)	2019	104.999,04 €	16.294,67 €	88.704,37 €
3	3. Haushaltsvorjahr (lt. festgestelltem Jahresabschluss)	2020	55.736,25 €	16.647,86 €	39.088,39 €
4	2. Haushaltsvorjahr (Rechnungsergebnis)	2021	307.026,77 €	17.008,68 €	290.018,09 €
5	1. Haushaltsvorjahr (vorl. Ergebnis)	2022	180.300,67 €	17.377,32 €	162.923,35 €
6	Haushaltsjahr (Ansatz)	2023	- 93.000,00 €	34.300,00 €	-127.300,00 €
7	Zwischensumme (Ifd. Nr. 1 bis 6)	/	579.103,19 €	117.577,54 €	461.525,65 €
8	1. Haushaltsfolgejahr (Planung)	2024	50.770,00 €	0,00 €	50.770,00 €
9	2. Haushaltsfolgejahr (Planung)	2025	61.100,00 €	0,00 €	61.100,00 €
10	3. Haushaltsfolgejahr (Planung)	2026	58.100,00 €	0,00 €	58.100,00 €
11	Summe	/	749.073,19 €	117.577,54 €	631.495,65 €



Übersicht über die Entwicklung des Eigenkapitals

Ifd. Nr.	Ergebnis (gem. § 2 Abs. 1 Satz 1 Posten E 23)	Jahr	Betrag	nachrichtlich: aufgelaufenes Eigenkapital
			in €	
1	Eigenkapital zum 31.12. des dritten Haushaltsvorjahres	2020		2.113.393,62 €
2	+ Jahresergebnis des zweiten Haushaltsvorjahres	2021	263.644,01 €	2.377.037,63 €
3	+ vor. Jahresergebnis des Haushaltsvorjahres	2022	170.795,34 €	2.547.832,97 €
4	+ Ansatz für Jahresergebnis des Haushaltsjahres	2023	-121.600,00 €	2.426.232,97 €
5	+ geplantes Jahresergebnis des Haushaltsfolgejahres	2024	23.770,00 €	2.450.002,97 €
6	+ geplantes Jahresergebnis des 2. Haushaltsfolgejahres	2025	34.600,00 €	2.484.602,97 €
7	+ geplantes Jahresergebnis des 3. Haushaltsfolgejahres	2026	32.900,00 €	2.517.502,97 €



Übersicht zur Beurteilung der dauernden Leistungsfähigkeit (Berechnung der sog. "freien Finanzspitze"; Ausgleich Finanzhaushalt)								
lfd. · Nr. ·	Einzahlungs- und Auszahlungsarten	Ergebnisse des Haushalts- vorjahres	vorl. Ergebnis des Haushalts- vorjahres einschl. Nachträge ¹	Ansätze des Haushalts- jahres	Planungs- daten des Haushalts- folgejahres	Planungs- daten des zweiten Haushalts- folgejahres	Planungs- daten des dritten Haushalts- folgejahres	
		2021	2022	2023	2024	2025	2026	
Entstehungsrechnung	1	Saldo der ordentlichen und außerordentlichen Ein- und Auszahlungen (§ 2 Abs. 1 Satz 1 Posten F 23 GemHVO)	einschließlich Zinsauszahlungen für bereits genehmigte Kredite		einschließlich Zinsauszahlungen für bereits genehmigte Kredite und für geplante, aber noch nicht genehmigte Kredite			
			55.736,25 €	180.300,67 €	-93.000,00 €	50.770,00 €	61.100,00 €	58.100,00 €
	2	abzüglich Auszahlungen zur planmäßigen Tilgung von bereits genehmigten Investitionskrediten (§ 2 Abs. 1 Satz 1 Posten F 36 GemHVO)	16.647,86 €	17.377,32 €	34.300,00 €	0,00 €	0,00 €	0,00 €
	3	Zwischensumme	39.088,39 €	162.923,35 €	-127.300,00 €	50.770,00 €	61.100,00 €	58.100,00 €
Verwendungsrechnung	4	abzüglich Auszahlungen zur planmäßigen Tilgung von geplanten, aber noch nicht genehmigten Investitionskrediten (§ 2 Abs. 1 Satz 1 Posten F 36 GemHVO)			- €	- €	- €	- €
	5	"freie Finanzspitze" (Ziel in allen Jahren: ≥ 0) + = Gesamtgenehmigung ist zu erteilen - = Einzelgenehmigungen sind zu prüfen	39.088,39 €	162.923,35 €	-127.300,00 €	50.770,00 €	61.100,00 €	58.100,00 €
Endfällige Kredite		Stand der Kredite zur Liquiditätssicherung ³						
2019:								
2020:								
2021:								
2022:		2022 : - €						

¹ Ergebnisse des Haushaltsvorjahres, sofern vorliegend.

² Angaben können auch in 1.000 € erfolgen.

³ Bei Ortsgemeinden Stand der Verbindlichkeiten gegenüber der Verbandsgemeinde im Rahmen der Einheitskasse, bei Verbandsgemeinden nur den auf ihren Haushalt entfallenden Anteil.




Übersicht über die aus Verpflichtungsermächtigungen voraussichtlich fällig werdenden Auszahlungen

Verpflichtungsermächtigungen (gem. § 1 Abs. 1 Nr. 4 GemHVO)	Planungs- daten des Haushalts- folgejahres	Planungs- daten des zweiten Haushalts- folgejahres	Planungs- daten des dritten Haushalts- folgejahre s	Planungs- daten der weiteren Haushalts- folgejahre
	in €			
im Haushaltsjahr 20..	- €	- €	- €	- €
im Haushaltsjahr 20..		- €	- €	- €
im Haushaltsjahr 20..	- €	- €	- €	- €
...				
Summe	- €	- €	- €	- €
Gesamtbetrag der Investitionskredite (ohne zinslose Kredite und Kredite zur Umschuldung)	- €	- €	- €	- €



Übersicht über den Stand der Kreditaufnahmen und ähnlicher Vorgänge				
Ifd. Nr.	Art (gem. § 47 Abs. 5 Nr. 4 GemHVO)	Stand Beginn Haushaltsvorjahr	Voraussichtlicher Stand zu Beginn des Haushaltsjahres	Voraussichtlicher Stand zum Ende des Haushaltsjahres
		in €		
1	Anleihen	- €	- €	- €
2	Verbindlichkeiten aus Kreditaufnahmen für Investitionen	51.663,07 €	34.285,75 €	- €
3	Verbindlichkeiten aus Kreditaufnahmen zur Liquiditätssicherung	- €	- €	- €
4	Verbindlichkeiten aus Vorgängen, die Kreditaufnahmen wirtschaftlich gleichkommen	- €	- €	- €
5	Summe der Kreditaufnahmen	51.663,07 €	34.285,75 €	- €




Forderungsübersicht
Ortsgemeinde Niederroßbach
2022



Forderungsübersicht

2022

lfd. Nr.	Art (gem. § 47 Abs. 4 Nr. 2.2 GemHVO)	Stand zum 31.12. 2022 (Bilanzwert)	Stand zum 31.12. 2021 (Bilanzwert)
		in Euro	
1	Forderungen und sonstige Vermögensgegenstände	855.693,26	748.047,81
1.1	Öffentlich-rechtliche Forderungen, Forderungen aus Transferleistungen	19.731,70	27.258,52
	15159 gegen den sonstigen privaten Bereich	73,25	66,04
	15199 Hilfskonto Umgliederung 151- Bereich	0,00	129,99
	15252 Beitragsforderungen gegen den sonstigen privaten Bereich	1.054,07	2.397,83
	15342 gegen das Land	1.040,79-	27,54
	15351 gegen private Unternehmen	16.441,60	20.528,41
	15359 gegen den sonstigen privaten Bereich	2.560,81	1.819,22
	15442 gegen das Land	345,00	345,00
	15559 Sonst. öffentl.-rechtl. Forderungen gegen den sonstigen privaten Bereich	297,76	1.944,49
1.2	Privatrechtliche Forderungen aus Lieferungen und Leistungen	31,26	657,10
	16590 Forderungen aus Lieferungen und Leistungen gegen den sonstigen privaten Bereich	31,26	657,10
1.3	Forderungen gegen verbundene Unternehmen	0,00	0,00
1.4	Forderungen gegen Unternehmen, mit denen ein Beteiligungsverhältnis besteht	0,00	0,00
1.5	Forderungen gegen Sondervermögen, Zweckverbände, Anstalten des öffentlichen Rechts, rechtsfähige kommunale Stiftungen	0,00	0,00
1.6	Forderungen gegen den sonstigen öffentlichen Bereich	830.580,28	708.213,87
	16420 Forderungen aus Lieferungen und Leistungen gegen das Land	84,31	0,00
	17431 laufendes Verrechnungskonto	830.495,97	708.213,87
1.7	Sonstige Vermögensgegenstände	5.350,02	11.918,32
	17638 Sonstige Forderungen (antizipative RA)	235,00	10.550,88
	17932 Vorsteuer	4.113,09	0,00
	17951 USt-Vorauszahlungen lfd. Jahr	217,07-	0,00
	17961 1/11 Vorauszahlung	1.219,00	0,00
	17996 Hilfskonto Umgliederung Ford. 179-Bereich & Verb. 35-36-37-Bereich	0,00	1.367,44



Verbindlichkeitenübersicht
Ortsgemeinde Niederroßbach

2022



Verbindlichkeitenübersicht

2022

lfd. Nr.	Art (gem. § 47 Abs. 5 Nr. 4 GemHVO)	Verbindlichkeiten zum 31.12.2022 mit einer Restlaufzeit			Stand zum 31.12. 2022 (Bilanzwert)	Stand zum 31.12. 2021 (Bilanzwert)
		bis zu einem Jahr	von über einem bis zu fünf Jahren	von mehr als fünf Jahren		
		in Euro				
1	Verbindlichkeiten	45.960,88	0,00	0,00	45.960,88	110.153,97
1.1	Anleihen	0,00	0,00	0,00	0,00	0,00
1.2	Verbindlichkeiten aus Kreditaufnahmen	34.285,75	0,00	0,00	34.285,75	51.663,07
	davon	0,00	0,00	0,00	0,00	0,00
1.2.1	Verbindlichkeiten aus Kreditaufnahmen für Investitionen	34.285,75	0,00	0,00	34.285,75	51.663,07
	3151301 Aufnahme Invest. Kredit DGHYP 3024296000 - Laufz. >= 5 J. - fester Zins	34.285,75	0,00	0,00	34.285,75	51.663,07
1.2.2	Verbindlichkeiten aus Kreditaufnahmen zur Liquiditätssicherung	0,00	0,00	0,00	0,00	0,00
1.3	Verbindlichkeiten aus Vorgängen, die Kreditaufnahmen wirtschaftlich gleichkommen	0,00	0,00	0,00	0,00	0,00
1.4	Erhaltene Anzahlungen auf Bestellungen	0,00	0,00	0,00	0,00	0,00
1.5	Verbindlichkeiten aus Lieferungen und Leistungen	0,00	0,00	0,00	0,00	0,00
	35591 Verbindlichkeiten aus Lieferungen und Leistungen	0,00	0,00	0,00	0,00	1.148,98-
	35599 Hilfskonto Umgliederung Verbindlichkeiten 355-Bereich	0,00	0,00	0,00	0,00	1.148,98
1.6	Verbindlichkeiten aus Transferleistungen	0,00	0,00	0,00	0,00	0,00
1.7	Verbindlichkeiten gegenüber verbundenen Unternehmen	0,00	0,00	0,00	0,00	0,00
1.8	Verbindlichkeiten gegenüber Unternehmen, mit denen ein Beteiligungsverhältnis besteht	0,00	0,00	0,00	0,00	0,00
1.9	Verbindlichkeiten gegenüber Sondervermögen, Zweckverbänden, Anstalten des öffentlichen Rechts, rechtsfähigen kommunalen Stiftungen	0,00	0,00	0,00	0,00	0,00
1.10	Verbindlichkeiten gegenüber dem sonstigen öffentlichen Bereich	1.368,42	0,00	0,00	1.368,42	22.328,38
	35430 Verbindlichkeiten aus Lieferungen und Leistungen - gegenüber Gemeinden und GV	0,00	0,00	0,00	0,00	6.535,18
	35490 Verbindlichkeiten aus Lieferungen und Leistungen - gegenüber dem sonst. öffentlichen Bereich	1.368,42	0,00	0,00	1.368,42	1.424,14
	36440 gegenüber Zweckverbänden	0,00	0,00	0,00	0,00	218,46-



Verbindlichkeitenübersicht

2022

lfd. Nr.	Art (gem. § 47 Abs. 5 Nr. 4 GemHVO)	Verbindlichkeiten zum 31.12.2022 mit einer Restlaufzeit			Stand zum 31.12. 2022 (Bilanzwert)	Stand zum 31.12. 2021 (Bilanzwert)
		bis zu einem Jahr	von über einem bis zu fünf Jahren	von mehr als fünf Jahren		
		in Euro				
	36499 Hilfskonto Umgliederung Verbindlichkeiten 364-Bereich	0,00	0,00	0,00	0,00	218,46
	37420 Sonstige Verbindlichkeiten gegenüber dem Land - laufendes Verrechnungskonto	0,00	0,00	0,00	0,00	14.369,06
1.11	Sonstige Verbindlichkeiten	10.306,71	0,00	0,00	10.306,71	36.162,52
	37638 Sonstige Verbindlichkeiten (antizipative RA)	4.760,80	0,00	0,00	4.760,80	36.101,48
	37911 Verwahrgelder (LWK-Beiträge)	71,71-	0,00	0,00	71,71-	68,95-
	37961 Umsatzsteuer 7%	271,54	0,00	0,00	271,54	0,00
	37962 Umsatzsteuer 16%, 19 %	5.346,08	0,00	0,00	5.346,08	0,00
	37999 Hilfskonto Umgliederung Forderungen 15-16-17-Bereich	0,00	0,00	0,00	0,00	129,99



Übersicht über die Bewirtschaftungsregelungen im Haushaltsplan

A.	§ 15 - Zweckbindung
1.	Die Erträge der Haushaltsposition ... sind zweckgebunden zu verwenden für Aufwendungen des Teilhaushaltes ...
2.	Die Erträge der Haushaltsposition ... sind zweckgebunden zu verwenden für Aufwendungen der Haushaltsposition Mehrerträge berechtigen nicht zu Mehraufwendungen.
3.	Mehreinzahlungen der Haushaltsposition ... berechtigen zu Mehrauszahlungen der Haushaltsposition ...
B.	§ 16 - Deckungsfähigkeit
1.	Die Aufwendungen und Auszahlungen der jeweiligen Teilhaushalte sind gegenseitig deckungsfähig. Ausgenommen ist das Produkt 5551 (kommunale Forstwirtschaft)
2.	Die Aufwendungen und Auszahlungen der Haushaltsposition / der Posten sind deckungsberechtigt/deckungspflichtig nur gegenüber den Aufwendungen und Auszahlungen der Haushaltsposition ...
3.	Mehrauszahlungen der Haushaltsposition ... müssen durch Minderauszahlungen der Haushaltsposition ... gedeckt werden.
4.	Folgende Aufwandskonten werden hiermit von der generellen Deckungsfähigkeit in den Teilhaushalten ausgenommen: Abschreibungen, Rückstellungen, Personalaufwendungen in der Verwaltung des Referates ...
5.	Folgende Aufwendungen werden hiermit für gegenseitig deckungsfähig erklärt: Die von Referat ... verwalteten Personalaufwendungen. Die in der Verfügungsberechtigung des Referates Finanzbuchhaltung liegenden Abschreibungen und Rückstellungen der Teilhaushalte.
C.	§ 17 - Übertragbarkeit
1.	Die Aufwendungen/Auszahlungen im Teilhaushalt / der Haushaltsposition ... sind übertragbar in Höhe von bis zu ... €.

Schlussbilanz 2021
Niederroßbach



AKTIVA	31.12. Haushaltsvorjahr	31.12. Haushaltsjahr	Verweis auf Anhang Nr.	PASSIVA	31.12. Haushaltsvorjahr	31.12. Haushaltsjahr	Verweis auf Anhang Nr.
	in €				in €		
1 Anlagevermögen	3.209.763,04 €	3.146.901,41 €		1 Eigenkapital	2.113.393,62 €	2.377.037,63 €	
1.1 Immaterielle Vermögensgegenstände	179.991,89 €	236.367,19 €		1.1 Kapitalrücklage	2.101.688,39 €	2.113.393,62 €	
1.1.1 Gewerbliche Schutzrechte und ähnliche Rechte und Werte sowie Lizenzen an solchen Rechten und Werten	-	-		1.2 Sonstige Rücklagen	-	-	
1.1.2 Geleistete Zuwendungen	27.866,38 €	52.666,40 €		1.3 Jahresüberschuss / Jahresfehlbetrag	11.705,23 €	263.644,01 €	
1.1.3 Gezahlte Investitionszuschüsse	152.125,51 €	183.700,79 €		1.4 Nicht durch Eigenkapital gedeckter Fehlbetrag			
1.1.4 Geschäfts- oder Firmenwert	-	-		2 Sonderposten	1.410.212,22 €	1.399.064,38 €	
1.1.5 Anzahlungen auf immaterielle Vermögensgegenstände	-	-		2.1 Sonderposten für Belastungen aus dem kommunalen Finanzausgleich	-	-	
1.2 Sachanlagen	3.029.646,15 €	2.910.409,22 €		2.2 Sonderposten zum Anlagevermögen	1.348.271,09 €	1.334.836,63 €	
1.2.1 Wald, Forsten	491.981,36 €	491.981,36 €		2.2.1 Sonderposten aus Zuwendungen	66.320,54 €	66.152,67 €	
1.2.2 Sonstige unbebaute Grundstücke und grundstücksgleiche Rechte	83.929,13 €	81.032,38 €		2.2.2 Sonderposten aus Beiträgen und ähnlichen Entgelten	999.237,77 €	1.268.683,96 €	
1.2.3 Bebaute Grundstücke und grundstücksgleiche Rechte	155.105,79 €	149.962,07 €		2.2.3 Sonderposten aus Anzahlungen für Anlagevermögen	282.712,78 €	-	
1.2.4 Infrastrukturvermögen	1.768.299,57 €	2.139.333,30 €		2.3 Sonderposten für den Gebührenaussgleich	-	-	
1.2.5 Bauten auf fremdem Grund und Boden	-	-		2.4 Sonderposten mit Rücklageanteil	-	-	
1.2.6 Kunstgegenstände, Denkmäler	-	-		2.5 Sonderposten aus Grabnutzungsentgelten	61.941,13 €	64.227,75 €	
1.2.7 Maschinen, technische Anlagen, Fahrzeuge	17.499,07 €	16.586,01 €		2.6 Sonderposten aus Anzahlungen für Grabnutzungsentgelte	-	-	
1.2.8 Betriebs- und Geschäftsausstattung	14.428,88 €	12.088,26 €		2.7 Sonstige Sonderposten	-	-	
1.2.9 Pflanzen und Tiere	-	-		3 Rückstellungen	56.575,00 €	55.379,00 €	
1.2.10 Geleistete Anzahlungen, Anlagen im Bau	498.402,35 €	19.425,84 €		3.1 Rückstellungen für Pensionen und ähnliche Verpflichtungen	56.575,00 €	55.379,00 €	
1.3 Finanzanlagen	125,00 €	125,00 €		3.2 Steuerrückstellungen	-	-	
1.3.1 Anteile an verbundenen Unternehmen	-	-		3.3 Rückstellungen für latente Steuer	-	-	
1.3.2 Ausleihungen an verbundenen Unternehmen	-	-		3.4 Sonstige Rückstellungen	-	-	
1.3.3 Beteiligungen	-	-		4 Verbindlichkeiten	118.696,82 €	110.153,97 €	
1.3.4 Ausleihungen an Unternehmen, mit denen ein Beteiligungsverhältnis besteht	-	-		4.1 Anleihen	-	-	
1.3.5 Sondervermögen, Zweckverbände, Anstalten des öffentlichen Rechts, rechtsfähige kommunale Stiftungen	-	-		4.2 Verbindlichkeiten aus Kreditaufnahmen	68.671,75 €	51.663,07 €	
1.3.6 Ausleihungen an Sondervermögen, Zweckverbände, Anstalten des öffentlichen Rechts, rechtsfähige kommunale Stiftungen	-	-		4.2.1 Verbindlichkeiten aus Kreditaufnahmen für Investitionen	-	-	
1.3.7 Sonstige Wertpapiere des Anlagevermögens	125,00 €	125,00 €		4.2.2 Verbindlichkeiten aus Kreditaufnahmen zur Liquiditätssicherung	-	-	
1.3.8 Sonstige Ausleihungen	-	-		4.3 Verbindlichkeiten aus Vorgängen, die Kreditaufnahmen wirtschaftlich gleichkommen	-	-	
2 Umlaufvermögen	489.132,07 €	794.750,07 €		4.4 Erhaltene Anzahlungen auf Bestellungen	-	-	
2.1 Vorräte	118.479,48 €	51.602,96 €		4.5 Verbindlichkeiten aus Lieferungen und Leistungen	-	-	
2.1.1 Roh-, Hilfs-, und Betriebsstoffe	-	-		4.6 Verbindlichkeiten aus Transferleistungen	-	-	
2.1.2 Unfertige Erzeugnisse, unfertige Leistungen	-	-		4.7 Verbindlichkeiten gegenüber verbundenen Unternehmen	-	-	
2.1.3 Fertige Erzeugnisse, fertige Leistungen und Waren	118.479,48 €	51.602,96 €		4.8 Verbindlichkeiten gegenüber Unternehmen, mit denen Beteiligungsverhältnis besteht	-	-	
2.1.4 Geleistete Anzahlungen auf Vorräte	-	-		4.9 Verbindlichkeiten gegenüber Sondervermögen, Zweckverbänden, Anstalten des öffentlichen Rechts, rechtsfähige kommunale Stiftungen	-	-	
2.2 Forderungen und sonstige Vermögensgegenstände	370.652,59 €	743.147,11 €		4.10 Verbindlichkeiten gegenüber dem sonstigen öffentlichen Bereich	1.369,52 €	22.328,38 €	
2.2.1 Öffentlich-rechtliche Forderungen, Forderungen aus Transferleistungen	31.684,23 €	22.357,82 €		4.11 Sonstige Verbindlichkeiten	48.655,55 €	36.162,52 €	
2.2.2 Privatrechtliche Forderungen aus Lieferungen und Leistungen	1.324,25 €	657,10 €		5 Rechnungsabgrenzungsposten	909,00 €	909,00 €	
2.2.3 Forderungen gegen verbundene Unternehmen	-	-					
2.2.4 Forderungen gegen Unternehmen, mit denen ein Beteiligungsverhältnis besteht	-	-					
2.2.5 Forderungen gegen Sondervermögen, Zweckverbände, Anstalten des öffentlichen Rechtes, rechtsfähige kommunale Stiftungen	-	-					
2.2.6 Forderungen gegen den sonstigen öffentlichen Bereich	331.810,46 €	708.213,87 €					
2.2.7 sonstige Vermögensgegenstände	5.833,65 €	11.918,32 €					
2.3 Wertpapiere des Umlaufvermögens	- €	- €					
2.3.1 Anteile an verbundenen Unternehmen	-	-					
2.3.2 Sonstige Wertpapiere des Umlaufvermögens	-	-					
2.4 Kassenbestand, Bundesbankguthaben, Guthaben bei der Europäischen Zentralbank, Guthaben bei Kreditinstituten, Schecks	- €	- €					
3 Ausgleichsposten für latente Steuern	- €	- €					
4 Rechnungsabgrenzungsposten	891,55 €	892,50 €					
4.1 Disagio	-	-					
4.2 Sonstige Rechnungsabgrenzungsposten	891,55 €	892,50 €					
5 Nicht durch Eigenkapital gedeckter Fehlbetrag	- €	- €					
Bilanzsumme	3.699.786,66 €	3.942.543,98 €		Bilanzsumme	3.699.786,66 €	3.942.543,98 €	



**Produkt- und Leistungsübersicht
Haushalt der Ortsgemeinde
Niederroßbach**

Produkte/ Leistungen	Bezeichnung
-------------------------	-------------

Teilhaushalt 1 Allgemeine zentrale Dienste


1111	Verwaltungsführung
1143	Bauhof
1212	Wahlen
2811	Heimatspflege
3652	Kindertagesstätten, Kindergärten
3662	Spielplätze
5711	Kommunale Wirtschaftsförderung

Teilhaushalt 2 Bauen und Umwelt

5114	Bauleitplanung, Vermessung, Umlegungsverfahren u. ä.
5221	Allgemeine Mietwohnungen
5225	Bauplätze
5411	Gemeindestraßen
5414	Straßenoberflächenentwässerung
5415	Konzessionsabgaben
5421	Nebenanlagen Kreisstraßen
5431	Nebenanlagen Landesstraßen
5451	Straßenreinigung, Winterdienst
5511	Öffentliche Anlagen
5521	Gewässerunterhaltung
5531	Friedhofswesen
5551	Kommunale Forstwirtschaft
5553	Kommunale Landwirtschaft
5559	Feld- und Wirtschaftwege
57314	Dorfgemeinschaftshaus
57316	Dorf- und Festplätze
57318	Brunnen
57319	Grillhütten u.ä.

Teilhaushalt 3 Zentrale Finanzdienstleistungen

6110	Steuern, allgem. Zuweisungen und allgem. Umlagen
6120	sonstige allgem. Finanzwirtschaft
6260	Beteiligungen, Anteile, Wertpapiere des Anlagevermögens



Ergebnis- und Finanzhaushalt

Ortsgemeinde Niederroßbach

2023




Ergebnis- und Finanzhaushalt 2023

	Ergebnis 2021	Ansatz 2022	Ansatz 2023	Ansatz 2024	Ansatz 2025	Ansatz 2026
	1	2	3	4	5	6
E1 + Steuern und ähnliche Abgaben	688.612	632.100	672.300	685.400	703.400	718.400
E2 + Zuwendungen, allgemeine Umlagen und sonstige Transfererträge	119.065	11.800	21.900	86.570	81.500	63.500
E3 + Erträge der sozialen Sicherung	0	0	0	0	0	0
E4 + Öffentlich-rechtliche Leistungsentgelte	64.109	56.100	63.800	60.900	58.000	58.000
E5 + Privatrechtliche Leistungsentgelte	93.625	22.900	25.600	25.600	25.600	25.600
E6 + Kostenerstattungen und Kostenumlagen	-216	1.500	1.500	1.500	1.500	1.500
E7 + Sonstige laufende Erträge	49.218	17.900	17.900	17.900	17.900	17.900
E8 = Summe der laufenden Erträge aus Verwaltungstätigkeit	1.014.412	742.300	803.000	877.870	887.900	884.900
E9 - Personal- und Versorgungsaufwendungen	21.022	29.200	29.200	29.200	29.200	29.200
E10 - Aufwendungen für Sach- und Dienstleistungen	108.155	150.600	157.100	132.800	130.100	130.100
E11 - Abschreibungen	97.251	80.800	93.100	88.100	84.600	83.300
E12 - Zuwendungen, Umlagen und sonstige Transferaufwendungen	506.739	518.800	634.500	593.300	599.100	599.100
E13 - Aufwendungen der sozialen Sicherung	0	0	0	0	0	0
E14 - Sonstige laufende Aufwendungen	16.452	13.100	10.200	10.700	10.300	10.300
E15 = Summe der laufenden Aufwendungen aus Verwaltungstätigkeit	749.618	792.500	924.100	854.100	853.300	852.000
E16 = Laufendes Ergebnis aus Verwaltungstätigkeit	264.794	-50.200	-121.100	23.770	34.600	32.900
E17 + Zinserträge und sonstige Finanzerträge	355	100	100	100	100	100
E18 - Zinsaufwendungen und sonstige Finanzaufwendungen	1.504	1.000	600	100	100	100
E19 = Saldo der Zins- und sonstigen Finanzerträge und -aufwendungen	-1.150	-900	-500	0	0	0
E20 = Ordentliches Ergebnis	263.644	-51.100	-121.600	23.770	34.600	32.900
E21 = Außerordentliches Ergebnis	0	0	0	0	0	0
E22 = Saldo aus internen Leistungsbeziehungen	0	0	0	0	0	0
E23 = Jahresergebnis (Jahresüberschuss/Jahresfehlbetrag)	263.644	-51.100	-121.600	23.770	34.600	32.900
F23 = Saldo der ordentlichen und außerordentlichen Ein- und Auszahlungen	307.027	-27.200	-93.000	50.770	61.100	58.100
F24 + Einzahlungen aus Investitionszuwendungen	3.939	0	0	0	0	0
F25 + Einzahlungen aus Beiträgen und ähnlichen Entgelten	52.427	584.000	274.000	28.000	4.000	4.000
F26 + Sonstige Investitionseinzahlungen	66.877	25.000	0	0	0	0
F27 = Summe der Einzahlungen aus Investitionstätigkeit	123.242	609.000	274.000	28.000	4.000	4.000
F28 - Auszahlungen für immaterielle Vermögensgegenstände	27.392	1.100	54.400	0	0	0
F29 - Auszahlungen für Sachanlagen	10.414	178.000	408.500	0	0	0
F30 - Auszahlungen für Finanzanlagen	0	0	0	0	0	0
F31 - Sonstige Investitionsauszahlungen	0	0	0	0	0	0
F32 = Summe der Auszahlungen aus Investitionstätigkeit	37.806	179.100	462.900	0	0	0
F33 = Saldo der Ein- und Auszahlungen aus Investitionstätigkeit	85.436	429.900	-188.900	28.000	4.000	4.000
F34 = Finanzmittelüberschuss/-fehlbetrag	392.463	402.700	-281.900	78.770	65.100	62.100
F35 + Aufnahme von Investitionskrediten	0	0	0	0	0	0
F36 - Tilgung von Investitionskrediten	17.009	17.300	34.300	0	0	0



Ergebnis- und Finanzhaushalt 2023

	Ergebnis 2021	Ansatz 2022	Ansatz 2023	Ansatz 2024	Ansatz 2025	Ansatz 2026
	1	2	3	4	5	6
F37 = Saldo der Ein- und Auszahlungen aus Investitionskrediten	-17.009	-17.300	-34.300	0	0	0
F38 = Veränderung der liquiden Mittel (ohne durchlaufende Gelder)	-375.454	-385.400	316.200	-78.700	-65.100	-62.100
F39 = Saldo der Ein- und Auszahlungen aus Krediten zur Liquiditätssicherung	0	0	0	0	0	0
F40 = Saldo der Ein- und Auszahlungen aus Finanzierungstätigkeit	-392.463	-402.700	281.900	-78.700	-65.100	-62.100
F41 = Saldo der durchlaufenden Gelder	949	0	0	0	0	0
F42 = Verwendung Finanzmittelüberschuss / Deckung Finanzmittelfehlbetrag	-391.513	-402.700	281.900	-78.700	-65.100	-62.100
F43 = Veränderung der liquiden Mittel (einschl. durchlaufende Gelder)	376.403	385.400	-316.200	78.700	65.100	62.100
F44 = nachrichtlich: Ausgleich Finanzhaushalt	290.018	-44.500	-127.300	50.770	61.100	58.100



Teilhaushalt 1

Ortsgemeinde Niederroßbach

2023



Teilergebnis- und Teilfinanzhaushalt 2023

Teilhaushalt 1 Allgemeine zentrale Dienste

	Ergebnis 2021	Ansatz 2022	Ansatz 2023	Ansatz 2024	Ansatz 2025	Ansatz 2026
	1	2	3	4	5	6
E1 + Steuern und ähnliche Abgaben	0	0	0	0	0	0
E2 + Zuwendungen, allgemeine Umlagen und sonstige Transfererträge	0	0	0	0	0	0
E3 + Erträge der sozialen Sicherung	0	0	0	0	0	0
E4 + Öffentlich-rechtliche Leistungsentgelte	240	100	100	100	100	100
E5 + Privatrechtliche Leistungsentgelte	0	100	100	100	100	100
E6 + Kostenerstattungen und Kostenumlagen	0	0	0	0	0	0
E7 + Sonstige laufende Erträge	1.196	500	500	500	500	500
E8 = Summe der laufenden Erträge aus Verwaltungstätigkeit	1.436	700	700	700	700	700
E9 - Personal- und Versorgungsaufwendungen	13.984	18.900	18.900	18.900	18.900	18.900
E10 - Aufwendungen für Sach- und Dienstleistungen	8.373	7.200	6.800	5.800	5.800	5.800
E11 - Abschreibungen	7.960	6.800	5.900	5.900	5.800	4.700
E12 - Zuwendungen, Umlagen und sonstige Transferaufwendungen	34.019	51.600	73.000	50.600	50.600	50.600
E13 - Aufwendungen der sozialen Sicherung	0	0	0	0	0	0
E14 - Sonstige laufende Aufwendungen	10.601	8.600	6.500	7.000	6.600	6.600
E15 = Summe der laufenden Aufwendungen aus Verwaltungstätigkeit	74.936	93.100	111.100	88.200	87.700	86.600
E16 = Laufendes Ergebnis aus Verwaltungstätigkeit	-73.500	-92.400	-110.400	-87.500	-87.000	-85.900
E17 + Zinserträge und sonstige Finanzerträge	0	0	0	0	0	0
E18 - Zinsaufwendungen und sonstige Finanzaufwendungen	0	0	0	0	0	0
E19 = Saldo der Zins- und sonstigen Finanzerträge und -aufwendungen	0	0	0	0	0	0
E20 = Ordentliches Ergebnis	-73.500	-92.400	-110.400	-87.500	-87.000	-85.900
E21 = Außerordentliches Ergebnis	0	0	0	0	0	0
E22 = Saldo aus internen Leistungsbeziehungen	0	0	0	0	0	0
E23 = Jahresergebnis (Jahresüberschuss/Jahresfehlbetrag) des Teilhaushalts	-73.500	-92.400	-110.400	-87.500	-87.000	-85.900
F23 = Saldo der ordentlichen und außerordentlichen Ein- und Auszahlungen	-72.259	-85.600	-104.500	-81.600	-81.200	-81.200
F24 + Einzahlungen aus Investitionszuwendungen	0	0	0	0	0	0
F25 + Einzahlungen aus Beiträgen und ähnlichen Entgelten	0	0	0	0	0	0
F26 + sonstige Investitionseinzahlungen	0	0	0	0	0	0
F27 = Summe der Einzahlungen aus Investitionstätigkeit	0	0	0	0	0	0
F28 - Auszahlungen für immaterielle Güter	27.392	1.100	20.000	0	0	0
F29 - Auszahlungen für Sachanlagen	0	0	0	0	0	0
F30 - Auszahlungen für Finanzanlagen	0	0	0	0	0	0
F31 - Sonstige Investitionsauszahlungen	0	0	0	0	0	0
F32 = Summe der Auszahlungen aus Investitionstätigkeit	27.392	1.100	20.000	0	0	0
F33 = Saldo der ordentlichen und außerordentlichen Ein- und Auszahlungen	-27.392	-1.100	-20.000	0	0	0
F34 = Finanzmittelüberschuss/-fehlbetrag des Teilhaushalts	-99.651	-86.700	-124.500	-81.600	-81.200	-81.200



Produktkontenübersicht nach Produkten - 2023

Produktbereich 11 Innere Verwaltung
 Produktgruppe 111 Verwaltungssteuerung
 Produkt 1111 Verwaltungsführung

Konto	Ergebnis 2021	Ansatz 2022	Ansatz 2023	Planung 2024	Planung 2025	Planung 2026
1	2	3	4	5	6	7
Erträge und Aufwendungen						
Erträge						
43190 Sonstige Verwaltungsgebühren (Beglaubigungsgebühren, Gebühren Vorkaufsrecht u.a.)	240	100	100	100	100	100
46614 Erträge aus der Auflösung von Rückstellungen	1.196	0	0	0	0	0
Aufwendungen						
50* Personalkosten (Gesamt)	10.706	14.500	14.500	14.500	14.500	14.500
51130 Versorgungsaufwendungen für Ehrensoldempfänger	3.278	3.800	3.800	3.800	3.800	3.800
52210 Aufwendungen für Energie (Strom)	0	300	300	300	300	300
52220 Aufwendungen sonstige Kosten Wasser, Abwasser, Abfall, Steuern	3.813	0	0	0	0	0
<u>Erläuterung :</u> 2021: Erstattung Bescheid über die Grunderwerbsteuer Ur-Nr. 1563/2021 lt. Beschluss						
52380 Aufwend.f.Unterhalt.u.Bewirtsch.geringw. Geräte, Ausstatt.-,Ausrüstungs- u.Gebrauchsgegenst.	263	300	300	300	300	300
52911 Sonstige Aufwendungen für Sitzungen	0	500	500	500	500	500
<u>Erläuterung :</u> Getränke, Jahresabschlussessen u. a.						
56253 Sachverständigen-, Gerichts-, Anwalts-, Notar-, Gerichtsvollzieherkosten etc.	6.454	2.300	300	300	300	300
<u>Erläuterung :</u> 2021: 1. AZ Einführung wiederkehrende Beiträge Niederroßbach 2022: 2.000 EUR Widmung Straßen WKB						
56310 Aufwendungen für Büromaterial	28	200	200	200	200	200
<u>Erläuterung :</u> Schreibmaterial, Druckerpatronen u. a.						
56320 Sonstige laufende Aufwendungen Fachliteratur, Zeitschriften	49	100	100	100	100	100
<u>Erläuterung :</u> Abo Gemeinde und Stadt						
56330 Aufwendungen für Porto und Versandkosten	183	200	200	200	200	200
56340 Aufwendungen für Telefon, Datenübertragungskosten	551	600	600	600	600	600
56350 Aufwendungen für Öffentliche Bekanntmachungen	0	300	300	300	300	300
56410 Aufwendungen für Versicherungsbeiträge	2.304	2.500	2.500	2.500	2.500	2.500
<u>Erläuterung :</u> Haftpflichtversicherung, Strafrechtsschutz und Elektronikversicherung, Unfallversicherung, sowie Gebäudeinhaltsversicherung und Gebäudeversicherung						



Produktkontenübersicht nach Produkten - 2023

Produktbereich 11 Innere Verwaltung
 Produktgruppe 111 Verwaltungssteuerung
 Produkt 1111 Verwaltungsführung

Konto	Ergebnis 2021	Ansatz 2022	Ansatz 2023	Planung 2024	Planung 2025	Planung 2026
1	2	3	4	5	6	7
Erträge und Aufwendungen						
Aufwendungen						
56420 Aufwendungen für Beiträge zu Wirtschaftsverbänden, Berufsvertretungen und Vereinen	376	500	500	500	500	500
<u>Erläuterung :</u> Mitgliedsbeitrag Gemeinde- und Städtebund						
56920 Verfügungsmittel	100	300	300	300	300	300
56930 Repräsentationsmittel	382	1.100	1.100	1.100	1.100	1.100
Summe Erträge	1.436	100	100	100	100	100
Summe Aufwendungen	28.487	27.500	25.500	25.500	25.500	25.500
Abgleich Produkt 1111	27.051-	27.400-	25.400-	25.400-	25.400-	25.400-



Produktkontenübersicht nach Produkten - 2023

Produktbereich 11 Innere Verwaltung
 Produktgruppe 114 zentrale Dienste
Produkt 1143 Bauhof

Konto	Ergebnis 2021	Ansatz 2022	Ansatz 2023	Planung 2024	Planung 2025	Planung 2026
1	2	3	4	5	6	7
Erträge und Aufwendungen						
Aufwendungen						
52210 Aufwendungen für Energie (Strom)	90	300	300	300	300	300
Erläuterung :						
Hessenstr. 13 a (Gerätehaus)						
52220 Aufwendungen sonstige Kosten Wasser, Abwasser, Abfall, Steuern	181	200	200	200	200	200
52311 Unterhaltungsaufwendungen Grundstücke	75	0	0	0	0	0
52313 Unterhaltungsaufwendungen für Gebäude und Einrichtungen	0	200	200	200	200	200
52350 Aufwendungen für Kraft- u. Schmierstoffe, Steuern, TÜV, Reparaturen	71	300	300	300	300	300
52380 Aufwend.f.Unterhalt.u.Bewirtsch.geringw. Geräte, Ausstatt.-,Ausrüstungs- u.Gebrauchsgegenst.	19	100	100	100	100	100
53* Abschreibungen (Gesamt)	143	200	400	400	400	400
56410 Aufwendungen für Versicherungsbeiträge	14	100	100	100	100	100
Erläuterung :						
Gebäudeversicherung Büchner und Barella						
Summe Erträge	0	0	0	0	0	0
Summe Aufwendungen	593	1.400	1.600	1.600	1.600	1.600
Ableich Produkt 1143	593-	1.400-	1.600-	1.600-	1.600-	1.600-



Produktkontenübersicht nach Produkten - 2023

Produktbereich 12 Sicherheit und Ordnung
Produktgruppe 121 Gefahrenabwehr, -vorbeugung
Produkt 1212 **Wahlen**

Konto	Ergebnis 2021	Ansatz 2022	Ansatz 2023	Planung 2024	Planung 2025	Planung 2026
1	2	3	4	5	6	7
Erträge und Aufwendungen						
Aufwendungen						
56380 Geschäftsausgaben Wahlen	37	100	0	500	100	100
<u>Erläuterung :</u>						
2021: Landtagswahl und Bundestagswahl						
2022: VG-Bürgermeisterwahl						
2024: Kommunalwahlen						
2025: Bundestagswahlen						
2026: Landtagswahlen						
Summe Erträge	0	0	0	0	0	0
Summe Aufwendungen	37	100	0	500	100	100
Abgleich Produkt 1212	37-	100-	0	500-	100-	100-



Produktkontenübersicht nach Produkten - 2023

Produktbereich 28 Heimat- und sonstige Kulturpflege
 Produktgruppe 281 Heimat- und sonstige Kulturpflege
 Produkt 2811 Heimatpflege

Konto	Ergebnis 2021	Ansatz 2022	Ansatz 2023	Planung 2024	Planung 2025	Planung 2026
1	2	3	4	5	6	7
Erträge und Aufwendungen						
Erträge						
44110 Erträge aus Verkäufen	0	100	100	100	100	100
Erläuterung : Verkauf Chronik, Heimatbücher u.s.w.						
46290 Sonstige Erträge (Spenden etc.)	0	500	500	500	500	500
Erläuterung : Aktion "Saubere Landschaft" Erträge Weihnachtsmarkt						
Aufwendungen						
52490 Sonstige Aufwendungen der Heimatpflege	2.697	3.500	2.500	1.500	1.500	1.500
Erläuterung : 2022: Fortführung der Dorfchronik 1.500 EUR 2023: Einbinden der Gemeindechronik 1973-2022 1.000 EUR Nikolausfeier, Wanderwegebeschilderung, Aktion "Saubere Landschaft" Weihnachtsmarkt u.s.w.						
52491 Aufwendungen für die Seniorenfeier	333	1.000	1.000	1.000	1.000	1.000
53* Abschreibungen (Gesamt)	200	200	200	200	200	200
54190 Zuweisungen und Zuschüsse für lfd. Zwecke an Sonstige	6.066	3.800	2.800	2.800	2.800	2.800
Erläuterung : 1.278,-- € FFW 1.278,-- € FC Borussia 153,-- € Caritasverband 2021 zusätzlich: Zuwendung zur Erneuerung des Auszuges des Stromgenerators aus dem Fahrzeug 700 EUR 2022 zusätzlich: 2.000 EUR Zuwendung Freiwillige Feuerwehr						
56420 Aufwendungen für Beiträge zu Wirtschaftsverbänden, Berufsvertretungen und Vereinen	0	100	100	100	100	100
Summe Erträge	0	600	600	600	600	600
Summe Aufwendungen	9.296	8.600	6.600	5.600	5.600	5.600
Abgleich Produkt 2811	9.296-	8.000-	6.000-	5.000-	5.000-	5.000-
Aktiva						
Vermögenszugänge						
01200 Immaterielle Vermögensgegenstände aus geleisteten zweckgebundenen Zuwendungen	25.000	0	15.000	0	0	0
Maßnahme : 10 Zuwendungen an Vereine						



Produktkontenübersicht nach Produkten - 2023

Produktbereich 28 Heimat- und sonstige Kulturpflege
Produktgruppe 281 Heimat- und sonstige Kulturpflege
Produkt 2811 Heimatpflege

Konto	Ergebnis 2021	Ansatz 2022	Ansatz 2023	Planung 2024	Planung 2025	Planung 2026
1	2	3	4	5	6	7
Aktiva						
Vermögenszugänge						
<u>Erläuterung :</u>						
2021: Zuwendung für den Bau eines Kunstrasensportplatzes an den Sportverein						
2023: 5.000 EUR Zuschuss Förderverein der freiwilligen Feuerwehr für den Abbruch der Halle in der Freizeitanlage Dammühle						
10.000 EUR Zuwendung FC Borussia e.V. Umrüstung der Flutlichtanlage auf LED						
Summe Vermögenszugänge	25.000	0	15.000	0	0	0
Summe Vermögensabgänge	0	0	0	0	0	0
Abgleich Produkt 2811	25.000	0	15.000	0	0	0



Produktkontenübersicht nach Produkten - 2023

Produktbereich 36 Kinder-, Jugend- und Familienhilfe
 Produktgruppe 365 Tageseinrichtungen für Kinder
 Produkt 3652 Kindertagesstätten, Kindergärten

Konto	Ergebnis 2021	Ansatz 2022	Ansatz 2023	Planung 2024	Planung 2025	Planung 2026
1	2	3	4	5	6	7
Erträge und Aufwendungen						
Aufwendungen						
53* Abschreibungen (Gesamt)	5.860	4.800	3.700	3.700	3.600	3.300
54144 Zweckverbandsumlage lfd. Geschäft KigaZV Neustadt	27.953	47.800	70.200	47.800	47.800	47.800
Erläuterung : 2023: u.a. Erneuerung der Stromanlage						
Summe Erträge	0	0	0	0	0	0
Summe Aufwendungen	33.813	52.600	73.900	51.500	51.400	51.100
Abgleich Produkt 3652	33.813-	52.600-	73.900-	51.500-	51.400-	51.100-
Aktiva						
Vermögenszugänge						
01300 Immaterielle Vermögensgegenstände aus geleisteten Zuwendungen als Nutzungsberechtigter Maßnahme : 1 KITA-Zweckverbandsumlage für Investitionen	2.392	1.100	5.000	0	0	0
Summe Vermögenszugänge	2.392	1.100	5.000	0	0	0
Summe Vermögensabgänge	0	0	0	0	0	0
Abgleich Produkt 3652	2.392	1.100	5.000	0	0	0



Produktkontenübersicht nach Produkten - 2023

Produktbereich 36 Kinder-, Jugend- und Familienhilfe
Produktgruppe 366 Einrichtung der Jugendarbeit
Produkt 3662 Spielplätze


Konto	Ergebnis 2021	Ansatz 2022	Ansatz 2023	Planung 2024	Planung 2025	Planung 2026
1	2	3	4	5	6	7
Erträge und Aufwendungen						
Aufwendungen						
50* Personalkosten (Gesamt)	0	600	600	600	600	600
52220 Aufwendungen sonstige Kosten Wasser, Abwasser, Abfall, Steuern	32	100	100	100	100	100
52311 Unterhaltungsaufwendungen Spielplatzgrundstück	799	200	800	800	800	800
52380 Unterhaltung geringwertige Wirtschaftsgüter u. sonst. Gebrauchsgegenstände, Spielgeräte	0	200	200	200	200	200
53* Abschreibungen (Gesamt)	1.757	1.600	1.600	1.600	1.600	800
Summe Erträge	0	0	0	0	0	0
Summe Aufwendungen	2.588	2.700	3.300	3.300	3.300	2.500
Abgleich Produkt 3662	2.588-	2.700-	3.300-	3.300-	3.300-	2.500-



Produktkontenübersicht nach Produkten - 2023

Produktbereich 57 Wirtschaft und Tourismus
 Produktgruppe 571 Wirtschaftsförderung
Produkt 5711 Kommunale Wirtschaftsförderung

Konto	Ergebnis 2021	Ansatz 2022	Ansatz 2023	Planung 2024	Planung 2025	Planung 2026
1	2	3	4	5	6	7
Erträge und Aufwendungen						
Aufwendungen						
56420 Beiträge zu Wirtschaftsverbänden, Berufsvertretungen und Vereinen	124	200	200	200	200	200
<u>Erläuterung :</u> Verkehrsverein "Hoher Westerwald", Westerwaldverein und Volksbund Dt. Kriegsgräberfürsorge						
Summe Erträge	0	0	0	0	0	0
Summe Aufwendungen	124	200	200	200	200	200
Abgleich Produkt 5711	124-	200-	200-	200-	200-	200-



Teilhaushalt 2
Ortsgemeinde Niederroßbach
2023



Teilergebnis- und Teilfinanzhaushalt 2023

Teilhaushalt 2 Bauen und Umwelt

	Ergebnis 2021	Ansatz 2022	Ansatz 2023	Ansatz 2024	Ansatz 2025	Ansatz 2026
	1	2	3	4	5	6
E1 + Steuern und ähnliche Abgaben	0	0	0	0	0	0
E2 + Zuwendungen, allgemeine Umlagen und sonstige Transfererträge	28.733	11.800	11.700	3.200	3.100	3.100
E3 + Erträge der sozialen Sicherung	0	0	0	0	0	0
E4 + Öffentlich-rechtliche Leistungsentgelte	63.869	56.000	63.700	60.800	57.900	57.900
E5 + Privatrechtliche Leistungsentgelte	93.625	22.800	25.500	25.500	25.500	25.500
E6 + Kostenerstattungen und Kostenumlagen	-216	1.500	1.500	1.500	1.500	1.500
E7 + Sonstige laufende Erträge	48.022	17.400	17.400	17.400	17.400	17.400
E8 = Summe der laufenden Erträge aus Verwaltungstätigkeit	234.032	109.500	119.800	108.400	105.400	105.400
E9 - Personal- und Versorgungsaufwendungen	7.038	10.300	10.300	10.300	10.300	10.300
E10 - Aufwendungen für Sach- und Dienstleistungen	99.783	143.400	150.300	127.000	124.300	124.300
E11 - Abschreibungen	89.291	74.000	87.200	82.200	78.800	78.600
E12 - Zuwendungen, Umlagen und sonstige Transferaufwendungen	0	0	0	0	0	0
E13 - Aufwendungen der sozialen Sicherung	0	0	0	0	0	0
E14 - Sonstige laufende Aufwendungen	5.851	4.500	3.700	3.700	3.700	3.700
E15 = Summe der laufenden Aufwendungen aus Verwaltungstätigkeit	201.962	232.200	251.500	223.200	217.100	216.900
E16 = Laufendes Ergebnis aus Verwaltungstätigkeit	32.070	-122.700	-131.700	-114.800	-111.700	-111.500
E17 + Zinserträge und sonstige Finanzerträge	0	0	0	0	0	0
E18 - Zinsaufwendungen und sonstige Finanzaufwendungen	0	0	0	0	0	0
E19 = Saldo der Zins- und sonstigen Finanzerträge und -aufwendungen	0	0	0	0	0	0
E20 = Ordentliches Ergebnis	32.070	-122.700	-131.700	-114.800	-111.700	-111.500
E21 = Außerordentliches Ergebnis	0	0	0	0	0	0
E22 = Saldo aus internen Leistungsbeziehungen	0	0	0	0	0	0
E23 = Jahresergebnis (Jahresüberschuss/Jahresfehlbetrag) des Teilhaushalts	32.070	-122.700	-131.700	-114.800	-111.700	-111.500
F23 = Saldo der ordentlichen und außerordentlichen Ein- und Auszahlungen	56.238	-105.600	-109.000	-93.700	-91.000	-91.000
F24 + Einzahlungen aus Investitionszuwendungen	0	0	0	0	0	0
F25 + Einzahlungen aus Beiträgen und ähnlichen Entgelten	52.427	584.000	4.000	28.000	4.000	4.000
F26 + sonstige Investitionseinzahlungen	66.877	25.000	0	0	0	0
F27 = Summe der Einzahlungen aus Investitionstätigkeit	119.303	609.000	4.000	28.000	4.000	4.000
F28 - Auszahlungen für immaterielle Güter	0	0	34.400	0	0	0
F29 - Auszahlungen für Sachanlagen	10.414	15.000	108.500	0	0	0
F30 - Auszahlungen für Finanzanlagen	0	0	0	0	0	0
F31 - Sonstige Investitionsauszahlungen	0	0	0	0	0	0
F32 = Summe der Auszahlungen aus Investitionstätigkeit	10.414	15.000	142.900	0	0	0
F33 = Saldo der ordentlichen und außerordentlichen Ein- und Auszahlungen	108.889	594.000	-138.900	28.000	4.000	4.000
F34 = Finanzmittelüberschuss/-fehlbetrag des Teilhaushalts	165.127	488.400	-247.900	-65.700	-87.000	-87.000



Produktkontenübersicht nach Produkten - 2023

Produktbereich 51 Räumliche Planung und Entwicklung
 Produktgruppe 511 Räumliche Planungs- und Entwicklungsmaßnahmen
 Produkt 5114 Bauleitplanung, Vermessung, Umlegungsverfahren u. ä.

Konto	Ergebnis 2021	Ansatz 2022	Ansatz 2023	Planung 2024	Planung 2025	Planung 2026
1	2	3	4	5	6	7
Erträge und Aufwendungen						
Aufwendungen						
56255 Aufwendungen für die Erstellung von Bebauungsplänen, Planung und Vermessung	1.236	1.200	200	200	200	200
<u>Erläuterung :</u>						
2021: 1.236 EUR Kostenbeteiligung an der Eintragung einer Baulast, Vermessung						
2022: 1.000 EUR Machbarkeitsstudie						
Summe Erträge	0	0	0	0	0	0
Summe Aufwendungen	1.236	1.200	200	200	200	200
Abgleich Produkt 5114	1.236-	1.200-	200-	200-	200-	200-



Produktkontenübersicht nach Produkten - 2023

Produktbereich 52 Bauen und Wohnen
Produktgruppe 522 Wohnungsbauförderung
Produkt 5221 Allgemeine Mietwohnungen

Konto	Ergebnis 2021	Ansatz 2022	Ansatz 2023	Planung 2024	Planung 2025	Planung 2026
1	2	3	4	5	6	7
Erträge und Aufwendungen						
Erträge						
44121 Mieten und Pachten - Mieteinnahmen	5.819	5.800	5.800	5.800	5.800	5.800
44122 Mieten und Pachten - Mietnebenkosten	3.285	2.600	2.600	2.600	2.600	2.600
Aufwendungen						
52210 Aufwendungen für Energie (Strom)	160	1.000	1.000	1.000	1.000	1.000
52220 Aufwendungen sonstige Kosten Wasser, Abwasser, Abfall, Steuern	1.581	1.200	1.200	1.200	1.200	1.200
52230 Aufwendungen für Heizkosten, Heizungswartungen, Schornsteinfeger	281	2.000	2.000	2.000	2.000	2.000
52313 Unterhaltungsaufwendungen für Gebäude und Einrichtungen	0	500	500	500	500	500
56340 Geschäftsaufwendungen für Telefon, Datenübertragungskosten	200	200	200	200	200	200
56410 Aufwendungen für Versicherungsbeiträge	75	100	100	100	100	100
Summe Erträge	9.104	8.400	8.400	8.400	8.400	8.400
Summe Aufwendungen	2.297	5.000	5.000	5.000	5.000	5.000
Abgleich Produkt 5221	6.807	3.400	3.400	3.400	3.400	3.400



Produktkontenübersicht nach Produkten - 2023

Produktbereich 52 Bauen und Wohnen
 Produktgruppe 522 Wohnungsbauförderung
 Produkt 5225 Bauplätze

Konto	Ergebnis 2021	Ansatz 2022	Ansatz 2023	Planung 2024	Planung 2025	Planung 2026
1	2	3	4	5	6	7
Erträge und Aufwendungen						
Erträge						
46112 Erträge aus der Veräußerung von Grundstücken und Gebäuden	29.258	0	0	0	0	0
Aufwendungen						
52220 Aufwendungen sonstige Kosten Wasser, Abwasser, Abfall, Steuern	135	400	400	400	400	400
52338 Unterhaltungsaufwendungen an Straßen, Wege, Plätze und Verkehrslenkungsanlagen	916	0	0	0	0	0
Summe Erträge	29.258	0	0	0	0	0
Summe Aufwendungen	1.051	400	400	400	400	400
Abgleich Produkt 5225	28.207	400-	400-	400-	400-	400-
Aktiva						
Vermögensabgänge						
14330 Bauplätze Maßnahme : 9 Verkauf von Bauplätzen Erläuterung : 2021: Verkauf Bauplätze 2022: Verkauf Bauplätze	66.877	25.000	0	0	0	0
Summe Vermögenszugänge	0	0	0	0	0	0
Summe Vermögensabgänge	66.877	25.000	0	0	0	0
Abgleich Produkt 5225	66.877-	25.000-	0	0	0	0



Produktkontenübersicht nach Produkten - 2023

Produktbereich 54 Verkehrsflächen und -anlagen
 Produktgruppe 541 Gemeindestraßen
 Produkt 5411 Gemeindestraßen

Konto	Ergebnis 2021	Ansatz 2022	Ansatz 2023	Planung 2024	Planung 2025	Planung 2026
1	2	3	4	5	6	7
Erträge und Aufwendungen						
Erträge						
41510 Erträge aus der Auflösung von Sonderposten aus Zuwendungen	188	200	200	200	200	200
43700 Erträge aus der Auflösung von Sonderposten für Beiträge und ähnliche Entgelte	53.828	45.200	52.300	49.700	47.100	47.100
46112 Erträge aus der Veräußerung von Grundstücken und Gebäuden	990	0	0	0	0	0
Aufwendungen						
50* Personalkosten (Gesamt)	1.977	2.000	2.000	2.000	2.000	2.000
52210 Stromaufwendungen Straßenbeleuchtung	4.283	6.000	6.000	6.000	6.000	6.000
52338 Unterh. Infrastrukturvermögen Straßen, Wege, Plätze, Verkehrslenkungsanlagen	3.198	10.000	10.000	10.000	10.000	10.000
52360 Aufwendungen für die Unterhaltung Straßenbeleuchtung	6.741	5.500	7.200	2.400	2.400	2.400
<u>Erläuterung :</u> Grundsätzlich jedes Jahr Reparaturen ca. 2.000 EUR (Unfälle u.s.w.) 2020: Rufbereitschaft 400,00 EUR, Umbau Straßenbeleuchtung zum Sportplatz auf LED 10.000 EUR 2021: Leuchtmittel 1.100 EUR, Wartung 4.300 EUR, Rufbereitschaft 400 EUR 2022: Rufbereitschaft 400 EUR, zusätzlich Umstellung der Straßenbeleuchtung auf LED 2.800 EUR 2023: Rufbereitschaft 400,00 EUR, Wartung 4.300 EUR, Umstellung LED 2.500						
52380 Unterhaltung geringwertige Wirtschaftsgüter u. sonst. Gebrauchsgegenstände	134	100	200	200	200	200
53* Abschreibungen (Gesamt)	67.503	53.000	65.600	62.700	59.900	59.900
Summe Erträge	55.006	45.400	52.500	49.900	47.300	47.300
Summe Aufwendungen	83.836	76.600	91.000	83.300	80.500	80.500
Abgleich Produkt 5411	28.830-	31.200-	38.500-	33.400-	33.200-	33.200-
Aktiva						
Vermögenszugänge						
04871 Straßenbeleuchtung mit Strom Maßnahme : 4 Erneuerung der Straßenbeleuchtung	6.388	12.000	8.500	0	0	0
<u>Erläuterung :</u> 2022: 12.000 EUR Erneuerung Straßenbeleuchtung Schulstraße 2023: 8.500 EUR Erneuerung Straßenbeleuchtung Schulstraße						
0960008 Anlage im Bau Erschließung "Vor dem Berg" Maßnahme : 3 Anlagen im Bau Erschließung "Vor dem Berg"	4.026	0	100.000	0	0	0



Produktkontenübersicht nach Produkten - 2023

Produktbereich 54 Verkehrsflächen und -anlagen
 Produktgruppe 541 Gemeindestraßen
 Produkt 5411 Gemeindestraßen

Konto	Ergebnis 2021	Ansatz 2022	Ansatz 2023	Planung 2024	Planung 2025	Planung 2026
1	2	3	4	5	6	7
Aktiva						
Vermögenszugänge						
Erläuterung : Planungskosten Erschließung "Vor dem Berg"						
0960010 Anlage im Bau Ausbau Reststück Weberstraße	0	5.000	300.000	0	0	0
Maßnahme : 11 Anlage im Bau Ausbau Reststück						
Erläuterung : 2022: Planungskosten Ing. Planeo 2023: Ausbau der Weberstraße 2024: Restausbau						
0960012 Anlage im Bau Kostenanteil Erschließung "Auf dem Dörn"	0	38.000	0	0	0	0
Maßnahme : 12 Anlage im Bau Kostenanteil Erschließung						
Erläuterung : Gemeindeanteil Baukosten: 15.500 EUR Beitrag Verbandsgemeindewerke: 22.000 EUR						
Summe Vermögenszugänge	10.414	55.000	408.500	0	0	0
Summe Vermögensabgänge	0	0	0	0	0	0
Abgleich Produkt 5411	10.414	55.000	408.500	0	0	0
Passiva						
Sonderposten; Kreditaufnahmen für Inv. u.ä.						
23159 Sonstige Sonderposten aus Zuwendungen vom sonst. privaten Bereich	3.939	0	0	0	0	0
2325900 Sonstige SoPo aus Beiträgen vom sonstigen privaten Bereich	840	0	0	0	0	0
2332208 Anzahl. auf SoPo aus Beiträgen u.ä. Entgelten vom priv. Bereich Erschließung "Vor dem Berg"	0	580.000	0	0	0	0
Maßnahme : 3 Anlagen im Bau Erschließung "Vor dem Berg"						
2332209 Anzahl. auf SoPo aus Beiträgen u.ä. Entgelten vom priv. Bereich Ausbau "Straßenbel. Hessenstr."	47.832	0	0	0	0	0
Maßnahme : 4 Erneuerung der Straßenbeleuchtung						
Erläuterung : 2021: Ausbaubeiträge Straßenbeleuchtung Hessenstraße						
2332210 Anzahl. auf SoPo aus Beiträgen u.ä. Entgelten vom priv. Bereich Ausbau "Weberstraße"	0	0	270.000	0	0	0
Maßnahme : 11 Anlage im Bau Ausbau Reststück						
Summe Sonderposten; Kreditaufnahmen für Inv. u.ä.	50.931	580.000	270.000	0	0	0
Summe Kreditteilungen für Investitionen	0	0	0	0	0	0
Abgleich Produkt 5411	50.931	580.000	270.000	0	0	0



Produktkontenübersicht nach Produkten - 2023

Produktbereich 54 Verkehrsflächen und -anlagen
 Produktgruppe 541 Gemeindestraßen
 Produkt 5414 **Straßenoberflächenentwässerung**

Konto	Ergebnis 2021	Ansatz 2022	Ansatz 2023	Planung 2024	Planung 2025	Planung 2026
1	2	3	4	5	6	7
Erträge und Aufwendungen						
Erträge						
41510 Erträge aus der Auflösung von Sonderposten aus Zuwendungen	84	100	100	100	100	100
43700 Erträge aus der Auflösung von Sonderposten für Beiträge und ähnliche Entgelte	1.762	1.200	1.700	1.700	1.700	1.700
Aufwendungen						
52320 Sonstige Bewirtschaftungskosten - Oberflächenentwässerung	18.709	18.800	18.800	18.800	18.800	18.800
53* Abschreibungen (Gesamt)	2.669	1.800	2.600	2.600	2.600	2.600
Summe Erträge	1.846	1.300	1.800	1.800	1.800	1.800
Summe Aufwendungen	21.378	20.600	21.400	21.400	21.400	21.400
Abgleich Produkt 5414	19.532-	19.300-	19.600-	19.600-	19.600-	19.600-
Aktiva						
Vermögenszugänge						
01300 Immaterielle Vermögensgegenstände aus geleisteten Zuwendungen als Nutzungsberechtigter Maßnahme : 2 Investitionskostenanteil Erläuterung : 2023: 34.387 EUR Investitionskostenanteil Friedhofsweg	0	0	34.400	0	0	0
Summe Vermögenszugänge	0	0	34.400	0	0	0
Summe Vermögensabgänge	0	0	0	0	0	0
Abgleich Produkt 5414	0	0	34.400	0	0	0
Passiva						
Sonderposten; Kreditaufnahmen für Inv. u.ä.						
2325900 Sonstige SoPo aus Beiträgen vom sonstigen privaten Bereich Maßnahme : 2 Investitionskostenanteil Erläuterung : 2024: Wiederkehrende Beiträge Investitionskostenanteil Friedhofsweg	0	0	0	24.000	0	0
Summe Sonderposten; Kreditaufnahmen für Inv. u.ä.	0	0	0	24.000	0	0
Summe Kreditteilungen für Investitionen	0	0	0	0	0	0
Abgleich Produkt 5414	0	0	0	24.000	0	0



Produktkontenübersicht nach Produkten - 2023

Produktbereich 54 Verkehrsflächen und -anlagen
 Produktgruppe 541 Gemeindestraßen
Produkt 5415 Konzessionsabgaben

Konto	Ergebnis 2021	Ansatz 2022	Ansatz 2023	Planung 2024	Planung 2025	Planung 2026
1	2	3	4	5	6	7
Erträge und Aufwendungen						
Erträge						
46250 Erträge aus Konzessionsabgaben Strom und Gas von der EVM	16.510	17.000	17.000	17.000	17.000	17.000
Summe Erträge	16.510	17.000	17.000	17.000	17.000	17.000
Summe Aufwendungen	0	0	0	0	0	0
Abgleich Produkt 5415	16.510	17.000	17.000	17.000	17.000	17.000



Produktkontenübersicht nach Produkten - 2023

Produktbereich 54 Verkehrsflächen und -anlagen
Produktgruppe 542 Kreisstraßen
Produkt 5421 Nebenanlagen Kreisstraßen

Konto	Ergebnis 2021	Ansatz 2022	Ansatz 2023	Planung 2024	Planung 2025	Planung 2026
1	2	3	4	5	6	7
Erträge und Aufwendungen						
Erträge						
41510 Erträge aus der Auflösung von Sonderposten aus Zuwendungen	1.887	1.800	1.800	1.500	1.500	1.500
43700 Erträge aus der Auflösung von Sonderposten für Beiträge und ähnliche Entgelte	3.962	3.900	3.900	3.900	3.900	3.900
Aufwendungen						
52330 Aufwend. f. Unterhaltung von Infrastrukturvermögen Brücken, Tunnel, Ing. techn. Anlagen	613	800	800	800	800	800
52338 Unterhaltung Straßen, Wege, Plätze und Verkehrslenkungsanlagen	0	1.000	1.000	1.000	1.000	1.000
53* Abschreibungen (Gesamt)	5.880	5.900	5.900	5.500	5.500	5.500
Summe Erträge	5.849	5.700	5.700	5.400	5.400	5.400
Summe Aufwendungen	6.493	7.700	7.700	7.300	7.300	7.300
Ableich Produkt 5421	644-	2.000-	2.000-	1.900-	1.900-	1.900-



Produktkontenübersicht nach Produkten - 2023

Produktbereich 54 Verkehrsflächen und -anlagen
 Produktgruppe 543 Landesstraßen
 Produkt 5431 Nebenanlagen Landesstraßen

Konto	Ergebnis 2021	Ansatz 2022	Ansatz 2023	Planung 2024	Planung 2025	Planung 2026
1	2	3	4	5	6	7
Erträge und Aufwendungen						
Erträge						
41510 Erträge aus der Auflösung von Sonderposten aus Zuwendungen	658	500	400	200	100	100
43700 Erträge aus der Auflösung von Sonderposten für Beiträge und ähnliche Entgelte	698	500	500	200	0	0
Aufwendungen						
52330 Aufwend. f. Unterhaltung von Infrastrukturvermögen Brücken, Tunnel, Ing. techn. Anlagen	1.866	2.300	2.300	2.300	2.300	2.300
52338 Unterhaltung Straßen, Wege, Plätze und Verkehrslenkungsanlagen	0	100	100	100	100	100
Erläuterung : Pflege der Grünanlagen an der Landesstraße						
53* Abschreibungen (Gesamt)	2.001	2.000	1.900	1.400	800	800
Summe Erträge	1.356	1.000	900	400	100	100
Summe Aufwendungen	3.867	4.400	4.300	3.800	3.200	3.200
Abgleich Produkt 5431	2.511-	3.400-	3.400-	3.400-	3.100-	3.100-
Aktiva						
Vermögenszugänge						
07291 Überwachungs- und Kontrollanlagen	0	1.500	0	0	0	0
Erläuterung : 2022: Anschaffung Photovoltaikpaneel für die Geschwindigkeitsmessanlage						
Summe Vermögenszugänge	0	1.500	0	0	0	0
Summe Vermögensabgänge	0	0	0	0	0	0
Abgleich Produkt 5431	0	1.500	0	0	0	0



Produktkontenübersicht nach Produkten - 2023

Produktbereich 54 Verkehrsflächen und -anlagen
Produktgruppe 545 Straßenreinigung, Winterdienst
Produkt 5451 Winterdienst

Konto	Ergebnis 2021	Ansatz 2022	Ansatz 2023	Planung 2024	Planung 2025	Planung 2026
1	2	3	4	5	6	7
Erträge und Aufwendungen						
Aufwendungen						
50* Personalkosten (Gesamt)	0	500	500	500	500	500
52338 Unterh. Infrastrukturvermögen Straßen, Wege, Plätze, Verkehrslenkungsanlagen	7.066	6.000	6.000	6.000	6.000	6.000
Summe Erträge	0	0	0	0	0	0
Summe Aufwendungen	7.066	6.500	6.500	6.500	6.500	6.500
Abgleich Produkt 5451	7.066-	6.500-	6.500-	6.500-	6.500-	6.500-



Produktkontenübersicht nach Produkten - 2023

Produktbereich 55 Natur- und Landschaftspflege
 Produktgruppe 551 öffentliches Grün, Landschaftsbau
 Produkt 5511 öffentliche Anlagen

Konto	Ergebnis 2021	Ansatz 2022	Ansatz 2023	Planung 2024	Planung 2025	Planung 2026
1	2	3	4	5	6	7
Erträge und Aufwendungen						
Aufwendungen						
50* Personalkosten (Gesamt)	1.995	3.300	3.300	3.300	3.300	3.300
52311 Unterhaltungsaufwendungen Grundstücke	5.444	7.000	6.000	6.000	6.000	6.000
Erläuterung :						
inkl. Baumprüfung und eventuelle Maßnahmen						
52380 Aufwend.f.Unterhalt.u.Bewirtsch.geringw. Geräte, Ausstatt.-,Ausrüstungs- u.Gebrauchsgegenst.	0	400	400	400	400	400
Summe Erträge	0	0	0	0	0	0
Summe Aufwendungen	7.439	10.700	9.700	9.700	9.700	9.700
Abgleich Produkt 5511	7.439-	10.700-	9.700-	9.700-	9.700-	9.700-



Produktkontenübersicht nach Produkten - 2023

Produktbereich 55 Natur- und Landschaftspflege
 Produktgruppe 552 Natur- und Landschaftspflege
 Produkt 5521 Gewässerunterhaltung

Konto	Ergebnis 2021	Ansatz 2022	Ansatz 2023	Planung 2024	Planung 2025	Planung 2026
1	2	3	4	5	6	7
Erträge und Aufwendungen						
Aufwendungen						
50* Personalkosten (Gesamt)	0	300	300	300	300	300
52311 Unterhaltungsaufwendungen Wasserläufe	0	500	500	500	500	500
52331 Unterhaltung Brücken, Tunnel und ingenieurtechnische Anlagen	10	300	4.000	3.000	300	300
Erläuterung :						
Sicherheitsüberprüfung von 3 Brücken						
2021: 6-jährliche Hauptprüfung 2.200,00 EUR + 500,00 EUR						
Maßnahmen je Brücke						
2023: Instandsetzung der Brücke 3.000,00 EUR						
2024: einfache Überprüfung Brückenbauwerke 600,00 EUR						
zzgl. evtl. Sanierungsmaßnahmen						
53* Abschreibungen (Gesamt)	1.487	1.600	1.600	1.600	1.600	1.600
Summe Erträge	0	0	0	0	0	0
Summe Aufwendungen	1.497	2.700	6.400	5.400	2.700	2.700
Abgleich Produkt 5521	1.497-	2.700-	6.400-	5.400-	2.700-	2.700-
Aktiva						
Vermögenszugänge						
0960011 Anlage im Bau Außengebietsentwässerung "Vor dem Berg"	0	120.000	0	0	0	0
Maßnahme : 5 Außengebietsentwässerung "Vor dem Berg"						
Summe Vermögenszugänge	0	120.000	0	0	0	0
Summe Vermögensabgänge	0	0	0	0	0	0
Abgleich Produkt 5521	0	120.000	0	0	0	0



Produktkontenübersicht nach Produkten - 2023

Produktbereich 55 Natur- und Landschaftspflege
 Produktgruppe 553 Friedhofs- und Bestattungswesen
 Produkt 5531 Friedhofswesen

Konto	Ergebnis 2021	Ansatz 2022	Ansatz 2023	Planung 2024	Planung 2025	Planung 2026
1	2	3	4	5	6	7
Erträge und Aufwendungen						
Erträge						
43224 Entgelte für das Bestattungswesen	1.125	900	900	900	900	900
43900 Erträge aus der Auflösung von Sonderposten für Grabnutzungsentgelte	2.363	2.300	2.400	2.400	2.300	2.300
Aufwendungen						
50* Personalkosten (Gesamt)	913	1.400	1.400	1.400	1.400	1.400
52210 Aufwendungen für Energie (Strom)	180	300	300	300	300	300
52220 Aufwendungen sonstige Kosten Wasser, Abwasser, Abfall, Steuern	1.564	1.700	1.700	1.700	1.700	1.700
52311 Unterhaltungsaufwendungen Grundstücke	3.466	4.500	4.500	4.500	4.500	4.500
52313 Unterhaltungsaufwendungen für Gebäude und Einrichtungen	38	4.300	10.300	300	300	300
<u>Erläuterung :</u>						
2022: 4.000 EUR Anlegung eines Grabfeldes						
2023: 7.000 EUR Erneuerung Einfahrtstor						
3.000 EUR Sanierung Glockenturm						
52380 Aufwend.f.Unterhalt.u.Bewirtsch.geringw. Geräte, Ausstatt.-,Ausrüstungs- u.Gebrauchsgegenst.	0	200	200	200	200	200
52920 Unternehmerleistungen für Grabherstellung	0	0	3.000	0	0	0
<u>Erläuterung :</u>						
2023: Einebnen und Einsäen eines Grabfeldes						
53* Abschreibungen (Gesamt)	2.577	2.900	2.900	2.100	2.100	1.900
56410 Aufwendungen für Versicherungsbeiträge	110	100	100	100	100	100
<u>Erläuterung :</u>						
94,- € Gebäudeversicherung (Büchner und Barella)						
56420 Beiträge zu Wirtschaftsverbänden, Berufsvertretungen und Vereinen	84	100	100	100	100	100
<u>Erläuterung :</u>						
Sozialvers. f. Landwirtschaft, Forst u. Gartenbau						
Summe Erträge	3.488	3.200	3.300	3.300	3.200	3.200
Summe Aufwendungen	8.932	15.500	24.500	10.700	10.700	10.500
Abgleich Produkt 5531	5.444-	12.300-	21.200-	7.400-	7.500-	7.300-
Passiva						
Sonderposten; Kreditaufnahmen für Inv. u.ä.						
23600 Grabnutzungsentgelte	4.650	4.000	4.000	4.000	4.000	4.000
Summe Sonderposten; Kreditaufnahmen für Inv. u.ä.	4.650	4.000	4.000	4.000	4.000	4.000
Summe Kredittilgungen für Investitionen	0	0	0	0	0	0
Abgleich Produkt 5531	4.650	4.000	4.000	4.000	4.000	4.000



Produktkontenübersicht nach Produkten - 2023

Produktbereich 55 Natur- und Landschaftspflege
Produktgruppe 555 Land- und Forstwirtschaft, Weinbau
Produkt 5551 **Kommunale Forstwirtschaft**

Konto	Ergebnis 2021	Ansatz 2022	Ansatz 2023	Planung 2024	Planung 2025	Planung 2026
1	2	3	4	5	6	7
Erträge und Aufwendungen						
Erträge						
41442 Zuw. und Zuschüsse für laufende Zwecke vom Land	24.618	8.000	8.000	0	0	0
44110 Erträge aus Verkäufen von Vorräten 19% Umsatzsteuer	79.627	10.300	13.000	13.000	13.000	13.000
44117 Erträge aus Verkäufen von Vorräten 7% Umsatzsteuer	327	0	0	0	0	0
44121 Mieten und Pachten - Wildschadenverhütungspauschale	479	0	0	0	0	0
46280 Erträge aus der Jagdverpachtung (Wildschadenpauschale)	0	400	400	400	400	400
Aufwendungen						
52543 Personalkostenerstattung für Förster an VG	11.363	12.000	13.400	13.400	13.400	13.400
52911 Sonstige Aufwendungen für Sachleistungen	8.478	11.100	10.300	10.300	10.300	10.300
52920 Sonstige Dienstleistungen (Kostenerstattung Forst- Unternehmerleistungen)	3.464	21.500	12.800	12.800	12.800	12.800
56410 Aufwendungen für Versicherungsbeiträge	37	100	100	100	100	100
56420 Beiträge zur Landwirtschaftlichen Berufsgenossenschaft und zur Schutzgemeinschaft Deutscher Wald	1.895	1.800	2.000	2.000	2.000	2.000
56810 Sonstige laufende Aufwendungen (Grundsteuer)	248	300	300	300	300	300
Summe Erträge	105.051	18.700	21.400	13.400	13.400	13.400
Summe Aufwendungen	25.485	46.800	38.900	38.900	38.900	38.900
Abgleich Produkt 5551	79.566	28.100-	17.500-	25.500-	25.500-	25.500-



Produktkontenübersicht nach Produkten - 2023

Produktbereich 55 Natur- und Landschaftspflege
 Produktgruppe 555 Land- und Forstwirtschaft, Weinbau
 Produkt 5553 Kommunale Landwirtschaft

Konto	Ergebnis 2021	Ansatz 2022	Ansatz 2023	Planung 2024	Planung 2025	Planung 2026
1	2	3	4	5	6	7
Erträge und Aufwendungen						
Erträge						
44121 Mieten und Pachten - Jagdpacht	3.157	3.100	3.100	3.100	3.100	3.100
44123 Mieten und Pachten - Pachteinahmen	797	700	700	700	700	700
46112 Erträge aus der Veräußerung von Grundstücken und Gebäuden	1.263	0	0	0	0	0
Aufwendungen						
52220 Aufwendungen sonstige Kosten Wasser, Abwasser, Abfall, Steuern	58	100	100	100	100	100
52311 Unterhaltungsaufwendungen Grundstücke	0	100	100	100	100	100
56512 Buchverlust - Aussonderung	1.447	0	0	0	0	0
Summe Erträge	5.217	3.800	3.800	3.800	3.800	3.800
Summe Aufwendungen	1.505	200	200	200	200	200
Abgleich Produkt 5553	3.712	3.600	3.600	3.600	3.600	3.600



Produktkontenübersicht nach Produkten - 2023

Produktbereich 55 Natur- und Landschaftspflege
Produktgruppe 555 Land- und Forstwirtschaft, Weinbau
Produkt 5559 Feld- und Wirtschaftswege

Konto	Ergebnis 2021	Ansatz 2022	Ansatz 2023	Planung 2024	Planung 2025	Planung 2026
1	2	3	4	5	6	7
Erträge und Aufwendungen						
Aufwendungen						
52338 Unterh. Infrastrukturvermögen Straßen, Wege, Plätze, Verkehrslenkungsanlagen	2.638	4.000	4.000	4.000	4.000	4.000
Summe Erträge	0	0	0	0	0	0
Summe Aufwendungen	2.638	4.000	4.000	4.000	4.000	4.000
Abgleich Produkt 5559	2.638-	4.000-	4.000-	4.000-	4.000-	4.000-



Produktkontenübersicht nach Produkten - 2023

Produktgruppe 573 Allgemeine Einrichtungen
 Produkt 5731 Kommunale allgemeine Einrichtungen
 Leistung 57314 Dorfgemeinschaftshaus

Konto	Ergebnis 2021	Ansatz 2022	Ansatz 2023	Planung 2024	Planung 2025	Planung 2026
1	2	3	4	5	6	7
Erträge und Aufwendungen						
Erträge						
41510 Erträge aus der Auflösung von Sonderposten aus Zuwendungen	1.297	1.200	1.200	1.200	1.200	1.200
43211 Erträge aus Benutzungsgebühren DGH incl. Nebenkosten	130	2.000	2.000	2.000	2.000	2.000
44243 Kostenerstattung von Gemeinden und Gemeindeverbänden	216-	1.500	1.500	1.500	1.500	1.500
<u>Erläuterung :</u> Heizkostenabrechnung FFW Niederroßbach						
Aufwendungen						
50* Personalkosten (Gesamt)	2.152	2.600	2.600	2.600	2.600	2.600
52210 Aufwendungen für Energie (Strom)	447	800	800	800	800	800
52220 Aufwendungen sonstige Kosten Wasser, Abwasser, Abfall, Steuern	557	900	900	900	900	900
52230 Aufwendungen für Heizkosten, Heizungswartungen, Schornsteinfeger	10.748	7.000	8.000	8.000	8.000	8.000
52311 Unterhaltungsaufwendungen Grundstücke	4.733	2.000	2.000	2.000	2.000	2.000
52313 Unterhaltungsaufwendungen für Gebäude und Einrichtungen	177	5.000	7.000	2.500	2.500	2.500
<u>Erläuterung :</u> 2022: 2.000 EUR Teilerneuerung Dachrinne 2023: 3.500 EUR Erneuerung der Dachrinne 1.000 EUR Reinigung der Stühle						
52380 Aufwend.f.Unterhalt.u.Bewirtsch.geringw. Geräte, Ausstatt.-,Ausrüstungs- u.Gebrauchsgegenst.	114	1.000	1.000	1.000	1.000	1.000
53* Abschreibungen (Gesamt)	5.828	6.000	5.900	5.500	5.500	5.500
56410 Aufwendungen für Versicherungsbeiträge	485	500	500	500	500	500
<u>Erläuterung :</u> Gebäudeversicherung						
Summe Erträge	1.211	4.700	4.700	4.700	4.700	4.700
Summe Aufwendungen	25.240	25.800	28.700	23.800	23.800	23.800
Abgleich Produkt 57314	24.029-	21.100-	24.000-	19.100-	19.100-	19.100-
Aktiva						
Vermögenszugänge						
08290 Sonstige Betriebs- und Geschäftsausstattung	0	1.500	0	0	0	0
<u>Erläuterung :</u> 2022: Defibrillator						



Produktkontenübersicht nach Produkten - 2023

Produktgruppe 573 Allgemeine Einrichtungen
Produkt 5731 Kommunale allgemeine Einrichtungen
Leistung 57314 Dorfgemeinschaftshaus

Konto	Ergebnis 2021	Ansatz 2022	Ansatz 2023	Planung 2024	Planung 2025	Planung 2026
1	2	3	4	5	6	7
Aktiva						
Summe Vermögenszugänge	0	1.500	0	0	0	0
Summe Vermögensabgänge	0	0	0	0	0	0
Abgleich Produkt 57314	0	1.500	0	0	0	0



Produktkontenübersicht nach Produkten - 2023

Produktgruppe 573 Allgemeine Einrichtungen
 Produkt 5731 Kommunale allgemeine Einrichtungen
 Leistung 57316 Dorf- und Festplätze

Konto	Ergebnis 2021	Ansatz 2022	Ansatz 2023	Planung 2024	Planung 2025	Planung 2026
1	2	3	4	5	6	7
Erträge und Aufwendungen						
Aufwendungen						
52311 Unterhaltungsaufwendungen Grundstücke	446	2.000	500	500	500	500
<u>Erläuterung :</u>						
2022: 1.500 EUR Rückschnitt von Bäumen						
53* Abschreibungen (Gesamt)	734	800	800	800	800	800
Summe Erträge	0	0	0	0	0	0
Summe Aufwendungen	1.180	2.800	1.300	1.300	1.300	1.300
Abgleich Produkt 57316	1.180-	2.800-	1.300-	1.300-	1.300-	1.300-



Produktkontenübersicht nach Produkten - 2023

Produktgruppe 573 Allgemeine Einrichtungen
Produkt 5731 Kommunale allgemeine Einrichtungen
Leistung 57318 **Brunnen**


Konto	Ergebnis 2021	Ansatz 2022	Ansatz 2023	Planung 2024	Planung 2025	Planung 2026
1	2	3	4	5	6	7
Erträge und Aufwendungen						
Aufwendungen						
52210 Aufwendungen für Energie (Strom)	90	300	300	300	300	300
52313 Unterhaltungsaufwendungen für Gebäude und Einrichtungen	0	100	100	100	100	100
53* Abschreibungen (Gesamt)	613	0	0	0	0	0
Summe Erträge	0	0	0	0	0	0
Summe Aufwendungen	703	400	400	400	400	400
Abgleich Produkt 57318	703-	400-	400-	400-	400-	400-



Produktkontenübersicht nach Produkten - 2023

Produktgruppe 573 Allgemeine Einrichtungen
 Produkt 5731 Kommunale allgemeine Einrichtungen
 Leistung 57319 Grillhütten u. a.

Konto	Ergebnis 2021	Ansatz 2022	Ansatz 2023	Planung 2024	Planung 2025	Planung 2026
1	2	3	4	5	6	7
Erträge und Aufwendungen						
Erträge						
44123 Mieten und Pachten - Pachteinahmen	26	100	100	100	100	100
44124 Mieten und Pachten - Pachtnebenkosten	108	200	200	200	200	200
Aufwendungen						
50* Personalkosten (Gesamt)	0	200	200	200	200	200
52210 Aufwendungen für Energie (Strom)	87	300	300	300	300	300
52220 Aufwendungen sonstige Kosten Wasser, Abwasser, Abfall, Steuern	0	200	200	200	200	200
52313 Unterhaltungsaufwendungen für Gebäude und Einrichtungen	0	100	100	100	100	100
56410 Aufwendungen für Versicherungsbeiträge	34	100	100	100	100	100
Summe Erträge	134	300	300	300	300	300
Summe Aufwendungen	121	900	900	900	900	900
Ableich Produkt 57319	13	600	600	600	600	600



Teilhaushalt 3
Ortsgemeinde Niederroßbach
2023



Teilergebnis- und Teilfinanzhaushalt 2023

Teilhaushalt 3 Zentrale Finanzdienstleistungen

	Ergebnis 2021	Ansatz 2022	Ansatz 2023	Ansatz 2024	Ansatz 2025	Ansatz 2026
	1	2	3	4	5	6
E1 + Steuern und ähnliche Abgaben	688.612	632.100	672.300	685.400	703.400	718.400
E2 + Zuwendungen, allgemeine Umlagen und sonstige Transfererträge	90.332	0	10.200	83.370	78.400	60.400
E3 + Erträge der sozialen Sicherung	0	0	0	0	0	0
E4 + Öffentlich-rechtliche Leistungsentgelte	0	0	0	0	0	0
E5 + Privatrechtliche Leistungsentgelte	0	0	0	0	0	0
E6 + Kostenerstattungen und Kostenumlagen	0	0	0	0	0	0
E7 + Sonstige laufende Erträge	0	0	0	0	0	0
E8 = Summe der laufenden Erträge aus Verwaltungstätigkeit	778.944	632.100	682.500	768.770	781.800	778.800
E9 - Personal- und Versorgungsaufwendungen	0	0	0	0	0	0
E10 - Aufwendungen für Sach- und Dienstleistungen	0	0	0	0	0	0
E11 - Abschreibungen	0	0	0	0	0	0
E12 - Zuwendungen, Umlagen und sonstige Transferaufwendungen	472.720	467.200	561.500	542.700	548.500	548.500
E13 - Aufwendungen der sozialen Sicherung	0	0	0	0	0	0
E14 - Sonstige laufende Aufwendungen	0	0	0	0	0	0
E15 = Summe der laufenden Aufwendungen aus Verwaltungstätigkeit	472.720	467.200	561.500	542.700	548.500	548.500
E16 = Laufendes Ergebnis aus Verwaltungstätigkeit	306.224	164.900	121.000	226.070	233.300	230.300
E17 + Zinserträge und sonstige Finanzerträge	355	100	100	100	100	100
E18 - Zinsaufwendungen und sonstige Finanzaufwendungen	1.504	1.000	600	100	100	100
E19 = Saldo der Zins- und sonstigen Finanzerträge und -aufwendungen	-1.150	-900	-500	0	0	0
E20 = Ordentliches Ergebnis	305.074	164.000	120.500	226.070	233.300	230.300
E21 = Außerordentliches Ergebnis	0	0	0	0	0	0
E22 = Saldo aus internen Leistungsbeziehungen	0	0	0	0	0	0
E23 = Jahresergebnis (Jahresüberschuss/Jahresfehlbetrag) des Teilhaushalts	305.074	164.000	120.500	226.070	233.300	230.300
F23 = Saldo der ordentlichen und außerordentlichen Ein- und Auszahlungen	309.444	164.000	110.300	215.870	223.100	220.100
F24 + Einzahlungen aus Investitionszuwendungen	0	0	0	0	0	0
F25 + Einzahlungen aus Beiträgen und ähnlichen Entgelten	0	0	0	0	0	0
F26 + sonstige Investitionseinzahlungen	0	0	0	0	0	0
F27 = Summe der Einzahlungen aus Investitionstätigkeit	0	0	0	0	0	0
F28 - Auszahlungen für immaterielle Güter	0	0	0	0	0	0
F29 - Auszahlungen für Sachanlagen	0	0	0	0	0	0
F30 - Auszahlungen für Finanzanlagen	0	0	0	0	0	0
F31 - Sonstige Investitionsauszahlungen	0	0	0	0	0	0
F32 = Summe der Auszahlungen aus Investitionstätigkeit	0	0	0	0	0	0
F33 = Saldo der ordentlichen und außerordentlichen Ein- und Auszahlungen	0	0	0	0	0	0
F34 = Finanzmittelüberschuss/-fehlbetrag des Teilhaushalts	309.444	164.000	110.300	215.870	223.100	220.100



Produktkontenübersicht nach Produkten - 2023

Produktbereich 61 Allgemeine Finanzwirtschaft
 Produktgruppe 611 Steuern, allgem. Zuweisungen und allgem. Umlagen
 Produkt 6110 Steuern, allgem. Zuweisungen und allgem. Umlagen

Konto	Ergebnis 2021	Ansatz 2022	Ansatz 2023	Planung 2024	Planung 2025	Planung 2026
1	2	3	4	5	6	7
Erträge und Aufwendungen						
Erträge						
40110 Erträge aus der Grundsteuer A	2.806	2.800	3.200	3.200	3.200	3.200
40120 Erträge aus der Grundsteuer B	63.461	63.400	80.200	80.200	80.200	80.200
40130 Erträge aus der Gewerbesteuer	260.623	200.000	200.000	200.000	200.000	200.000
Erläuterung :						
Vorausleistungen 2021 bei Planerstellung: 183.436,00 EUR						
Vorausleistungen 2022 bei Planerstellung: 264.213,00 EUR						
Vorausleistungen 2023 bei Planerstellung: 216.857,00 EUR						
40210 Gemeindeanteil an der Einkommensteuer	308.606	314.400	330.300	344.000	360.000	373.000
40220 Gemeindeanteil an der Umsatzsteuer	18.952	16.300	17.200	18.000	18.000	19.000
40330 Erträge aus der Hundesteuer	2.888	2.700	3.000	3.000	3.000	3.000
40521 Ausgleichszahlungen Land -Familienleistungen-	31.276	32.500	38.400	37.000	39.000	40.000
41111 Erträge aus der Schlüsselzuweisung A	90.332	0	0	73.170	68.200	50.200
41112 Schlüsselzuweisung B	0	0	10.200	10.200	10.200	10.200
Aufwendungen						
54310 Gewerbesteuerumlage	25.663	19.200	19.200	19.200	19.200	19.200
54421 Kreisumlage	253.649	254.200	307.700	297.000	300.300	300.300
54423 Verbandsgemeindeumlage	193.408	193.800	234.600	226.500	229.000	229.000
Summe Erträge	778.944	632.100	682.500	768.770	781.800	778.800
Summe Aufwendungen	472.720	467.200	561.500	542.700	548.500	548.500
Abgleich Produkt 6110	306.224	164.900	121.000	226.070	233.300	230.300



Produktkontenübersicht nach Produkten - 2023

Produktbereich 61 Allgemeine Finanzwirtschaft
 Produktgruppe 612 sonstige allgem. Finanzwirtschaft
 Produkt 6120 sonstige allgem. Finanzwirtschaft

Konto	Ergebnis 2021	Ansatz 2022	Ansatz 2023	Planung 2024	Planung 2025	Planung 2026
1	2	3	4	5	6	7
Erträge und Aufwendungen						
Erträge						
47151 Zinserträge von Banken (Bankenguthaben)	85	0	0	0	0	0
47200 Erträge aus Stundungszinsen u.ä. Zinsen / Verspätungszuschläge	50	0	0	0	0	0
47920 Vollverzinsung aus Gewerbesteuer (§ 233a AO)	217	0	0	0	0	0
Aufwendungen						
5751101 Zinsen Invest. Kredit DGHYP 3024296000 - Laufz. >= 5 J. - fester Zins	1.340	900	500	0	0	0
57910 Zinsaufwendungen aus der Vollverzinsung der Gewerbesteuer (§ 233a AO)	0	100	100	100	100	100
Summe Erträge	352	0	0	0	0	0
Summe Aufwendungen	1.340	1.000	600	100	100	100
Abgleich Produkt 6120	988-	1.000-	600-	100-	100-	100-
Passiva						
Kredittilgungen für Investitionen u.ä.						
3151351 Tilgung Kredit DGHYP 3024296000 - Laufz. >= 5 J. - fester Zins	17.009	17.300	34.300	0	0	0
<u>Erläuterung :</u>						
DGHYP						
Laufzeit bis 30.09.2023						
Stand Ende 2016:	133.173,95 €					
Stand Ende 2017:	117.563,29 €					
Stand Ende 2018:	101.614,28 €					
Stand Ende 2019:	85.319,61 €					
Stand Ende 2020:	68.671,75 €					
Stand Ende 2021:	51.663,07 €					
Zinssatz: 2,15 %						
Sondertilgung nicht möglich						
Summe Sonderposten; Kreditaufnahmen für Inv. u.ä.	0	0	0	0	0	0
Summe Kredittilgungen für Investitionen	17.009	17.300	34.300	0	0	0
Abgleich Produkt 6120	17.009-	17.300-	34.300-	0	0	0



Produktkontenübersicht nach Produkten - 2023

Produktbereich 62 Beteiligungen, Sondervermögen
 Produktgruppe 626 Beteiligungen, Anteile, Wertpapiere des Anlagevermögens
Produkt 6260 Beteiligungen, Anteile, Wertpapiere des Anlagevermögens

Konto	Ergebnis 2021	Ansatz 2022	Ansatz 2023	Planung 2024	Planung 2025	Planung 2026
1	2	3	4	5	6	7
Erträge und Aufwendungen						
Erträge						
47151 Zinserträge von Banken (Dividende Westerwaldbank)	2	100	100	100	100	100
Summe Erträge	2	100	100	100	100	100
Summe Aufwendungen	0	0	0	0	0	0
Ableich Produkt 6260	2	100	100	100	100	100