


# Haushaltssatzung und Haushaltsplan

für das Haushaltsjahr  
2023



**Ortsgemeinde  
Liebscheid**

---

**VERBANDSGEMEINDE**



**RENNEROD**



**Inhaltsverzeichnis**  
**zum Haushaltsplan der Ortsgemeinde**  
**Liebenscheid**  
**2023**

	<b>Seite</b>
1. Haushaltssatzung	3
2. Auszug aus der Sitzungsniederschrift	7
3. Vorbericht	9
4. Investitionsprogramm	11
5. Übersicht Entwicklung Jahresergebnisse	17
6. Übersicht Entwicklung Finanzergebnisse	18
7. Übersicht über die Entwicklung des Eigenkapitals	19
8. Übersicht über die dauernde Leistungsfähigkeit "freie Spitze"	20
9. Verpflichtungsermächtigungen	21
10. Übersicht Stand der Kreditaufnahmen	22
11. Forderungsübersicht	23
12. Verbindlichkeitenübersicht	27
13. Übersicht über die Bewirtschaftungsregeln	31
14. Letzte beschlossene Bilanz	33
15. Übersicht über die Produkte und Leistungen	35
16. Gesamtergebnis-/Gesamtfinanzhaushalt	37
17. Teilhaushalt 1	41
18. Teilhaushalt 2	55
19. Teilhaushalt 3	81



**Haushaltssatzung der Ortsgemeinde  
Liebenschied  
für das Haushaltsjahr 2023 vom 06.06.2023**

Der Gemeinderat hat auf Grund von § 95 Gemeindeordnung in der derzeit geltenden Fassung  
folgende Haushaltssatzung beschlossen:

**§ 1 Ergebnis- und Finanzhaushalt**

Festgesetzt werden:

**1. im Ergebnishaushalt**

der Gesamtbetrag der Erträge auf	2.252.700,00 €
der Gesamtbetrag der Aufwendungen auf	2.589.100,00 €
der Jahresüberschuss/Jahresfehlbetrag auf	<b>-336.400,00 €</b>

**2. im Finanzhaushalt**

der Saldo der ordentlichen Ein- und Auszahlungen auf	<b>-295.300,00 €</b>
die Einzahlungen aus Investitionstätigkeit auf	3.000,00 €
die Auszahlungen aus Investitionstätigkeit auf	834.000,00 €
der Saldo der Ein- und Auszahlungen aus Investitionstätigkeit auf	<b>-831.000,00 €</b>
der Saldo der Ein- und Auszahlungen aus Finanzierungstätigkeit auf	<b>1.126.300,00 €</b>

**§ 2 Gesamtbetrag der vorgesehenen Kredite**

Der Gesamtbetrag der vorgesehenen Kredite, deren Aufnahme zur Finanzierung von Investitionen und Investitionsförderungsmaßnahmen erforderlich ist, wird festgesetzt für

zinslose Kredite auf	- €
verzinsten Kredite auf	- €
zusammen auf	- €

**§ 3 Verpflichtungsermächtigungen**

Der Gesamtbetrag der Ermächtigungen zum Eingehen von Verpflichtungen, die in künftigen Haushaltsjahren zu Auszahlungen für Investitionen und Investitionsförderungsmaßnahmen (Verpflichtungsermächtigungen) führen können, wird festgesetzt auf

**0,00 €**

Die Summe der Verpflichtungsermächtigungen, für die in den künftigen Haushaltsjahren voraussichtlich Investitionskredite aufgenommen werden müssen, beläuft sich auf

- €

#### § 4 Höchstbetrag der Kredite zur Liquiditätssicherung

Der Höchstbetrag der Kredite zur Liquiditätssicherung wird festgesetzt auf - €

#### § 5 Steuersätze

Die Steuersätze für die Gemeindesteuern werden wie folgt festgesetzt:

- Grundsteuer A auf	345%
- Grundsteuer B auf	465%
- Gewerbesteuer auf	380%

Die Hundesteuer beträgt für Hunde, die innerhalb des Gemeindegebietes gehalten werden

- für den ersten Hund auf	50,00 €
- für den zweiten Hund auf	100,00 €
- für jeden weiteren Hund auf	100,00 €
- für den ersten gefährlichen Hund auf	300,00 €
- für den zweiten gefährlichen Hund auf	600,00 €
- für jeden weiteren gefährlichen Hund auf	600,00 €

#### § 6 Eigenkapital

Der Stand des Eigenkapitals zum	31.12.2021	betrug	7.594.941,38 €
Der voraussichtliche Stand des Eigenkapitals zum	31.12.2022	beträgt	7.699.699,72 €
und zum	31.12.2023		7.363.299,72 €

#### § 7 Wertgrenze für Investitionen

Investitionen oberhalb der Wertgrenze von **3.000,00 €** sind in der Investitionsübersicht einzeln darzustellen.

#### § 8 Altersteilzeit

Die Bewilligung von Altersteilzeit für Beamtinnen und Beamten wird in 0 Fällen zugelassen.

Die Bewilligung von Altersteilzeit für Arbeitnehmerinnen und Arbeitnehmer wird in 0 Fällen zugelassen.

Liebenscheid , den \_\_\_\_\_

---

Mechthild Hoffmann  
Ortsbürgermeisterin

Die vorstehende Haushaltssatzung für das Haushaltsjahr **2023** wird hiermit öffentlich bekannt gemacht.  
Die nach § 95 Abs. 4 GemO erforderlichen Genehmigungen der Aufsichtsbehörde zu den Festsetzungen in den §§ 2 und 3 der Haushaltssatzung sind erteilt.

Der Haushaltsplan liegt zur Einsichtnahme

vom \_\_\_\_\_ bis \_\_\_\_\_

während der allgemeinen Dienststunden der Verbandsgemeindeverwaltung in 56477 Rennerod, Hauptstr. 55, Zimmer 104 öffentlich aus.

Liebenscheid ,den \_\_\_\_\_

Ortsgemeinde Liebenscheid  
gez.

Mechthild Hoffmann  
Ortsbürgermeisterin





## Auszug aus der Niederschrift über die Gemeinderatssitzung vom 06.06.2023

Liebenscheid , den 06.06.2023

Die Ratsmitglieder sowie die Beigeordneten waren von der Ortsbürgermeisterin am \_\_\_\_\_  
unter schriftlicher Mitteilung der Tagesordnung zu einer **Gemeinderatssitzung** auf

**Dienstag** , den **06.06.2023** , einberufen worden.

Ort, Tag und Stunde der Sitzung sowie die Tagesordnung sind gleichzeitig mit der Einladung ortsüblich bekanntgemacht worden.

<b>Anwesend:</b>	<b>Ratsmitglied:</b>	<b>Folgende Ratsmitglieder fehlen:</b>
<b>1. als Vorsitzender:</b>		1.
Ortsbürgermeisterin	ja	2.
Hoffmann, Mechthild		3.
		4.
		5.
<b>2. als Beigeordnete:</b>		
Seyfarth, Michael	ja	
Wehr, Stefan	ja	
<b>3. als Ratsmitglieder:</b>		<b>4. Als Schriftführer:</b>
1. Boerkamp, Antonius		_____
2. Grahn, Stefanie		
3. Hick, Kerstin		
4. Kaiser, Hartmut		
5. Kaiser, Roger		
6. Köppen, Guido		<b>5. Außerdem waren anwesend:</b>
7. Mülln, Jörg		Juliane Kraemer VGV Rennerod
8. Rahrbach, Karl-Otto		_____
9. Schwerer-Pletz, Sandra		_____
10. Theis, Ingo		_____

Da von der gesetzlichen Zahl der Ratsmitglieder (13) mehr als die Hälfte anwesend ist, ist der Gemeinderat beschlussfähig.

Die Tagesordnung wurde wie folgt erledigt:

Zu Punkt - - der Tagesordnung:

Beratung und Beschlussfassung der Haushaltssatzung für das Haushaltsjahr

**2023**

**Beschluss:**

Die Haushaltssatzung für das Jahr **2023** wird wie folgt beschlossen:

Der Haushaltsplan für das Jahr **2023** wird im

**Ergebnishaushalt**

in den Erträgen auf	<b>2.252.700,00 €</b>
in den Aufwendungen auf	<b>2.589.100,00 €</b>
<b>Saldo</b>	<b>-336.400,00 €</b>

**Finanzhaushalt**

der Saldo der ordentlichen Ein- und Auszahlungen auf	<b>-295.300,00 €</b>
der Saldo der Ein- und Auszahlungen aus Investitionstätigkeit auf	<b>-831.000,00 €</b>
der Saldo der Ein- und Auszahlungen aus Finanzierungstätigkeit auf	<b>1.126.300,00 €</b>

festgesetzt.

Veränderung des Finanzmittelbestandes: **-1.126.300,00 €**

**Die Steuerhebesätze werden wie folgt festgesetzt:**

<b>Grundsteuer:</b>	a.) für land- und forstwirtschaftliche Betriebe (A)	<b>345%</b>
	b.) für bebaute und bebaubare Grundstücke (B)	<b>465%</b>
	c.) Gewerbesteuer nach Ertrag	<b>380%</b>

<b>Hundesteuer:</b> (jährlich)		Hunde	gefährliche Hunde
	1. Hund:	<b>50,00 €</b>	<b>300,00 €</b>
	2. Hund:	<b>100,00 €</b>	<b>600,00 €</b>
	jeder weitere Hund:	<b>100,00 €</b>	<b>600,00 €</b>

**Verpflichtungsermächtigungen** werden i.H.v. **0,00 €** veranschlagt/ nicht veranschlagt.

**Kreditaufnahmen** werden i. H. v. **- €** veranschlagt/ nicht veranschlagt.

**Ergebnis der Abstimmung:**

Einstimmig (oder) dafür\_\_\_\_, dagegen\_\_\_\_, Enthaltungen\_\_\_\_.

gez.: Unterschriften

Rennerod, den \_\_\_\_\_  
Verbandsgemeindeverwaltung  
Rennerod  
Im Auftrag:

Juliane Kraemer

# Vorbericht zum Haushaltsplan der Ortsgemeinde Liebenscheid

## Allgemeine Vorbemerkungen:

Nach § 6 GemHVO soll der Vorbericht einen Überblick über die Entwicklung der Haushaltswirtschaft im Haushaltsjahr unter Einbeziehung der beiden Haushaltsvorjahre geben. Außerdem sollen die durch den Haushalt gesetzten Rahmenbedingungen erläutert werden und schließlich soll ein Ausblick auf die wesentlichen Veränderungen gegeben werden.

Insbesondere ist darzustellen:

### 1. Entwicklung der Jahresergebnisse (Fehlbetrag / Überschuss)

Im Zentrum der Haushaltsplanung steht der Ergebnisplan. Dort werden insbesondere die geplanten Aufwendungen und Erträge aus laufender Verwaltungstätigkeit inkl. Abschreibung auf abnutzbares Vermögen ausgewiesen. Gegenüber dem kameralen Rechnungssystem wird der Ressourcenverbrauch vollständig erfasst, d. h. mit Abschreibungen, Rückstellungen und zwar periodengerecht nach dem Zeitpunkt der Entstehung und nicht wie bisher, nach dem Zeitpunkt der Zahlung.

Im Betrachtungszeitraum 2018-2026 schlossen bzw. schließen lediglich die Jahre 2019 und das aktuelle Planjahr 2023 mit Fehlbeträgen ab. Dies liegt hauptsächlich für 2019 an den deutlich gestiegenen Umlageverpflichtungen aufgrund der sehr hohen Gewerbesteuererinnahmen im Vorjahr 2018 (2,5 Mio. €) und für 2023 an den geplanten Investitions- und Unterhaltungsmaßnahmen. Dadurch ist in diesem Jahr mit einem Fehlbetrag zu rechnen.

### 2. Entwicklung der Finanzmittelüberschüsse / Finanzmittelfehlbeträge:

Der Finanzmittelüberschuss / Finanzmittelfehlbetrag spiegelt annähernd den früheren kameralen Haushalt wider und stellt den Zufluss bzw. den Abfluss von Geldmitteln dar. Überschüsse fließen den sog. liquiden Mitteln zu, Fehlbeträge müssen durch Entnahmen aus den liquiden Mitteln, durch Kassen- oder Investitionskredite ausgeglichen werden. Die Finanzmittelveränderungen sind üblicherweise eng an die Jahresergebnisse gekoppelt.

Die Finanzergebnisse verlaufen analog zu den Ergebnissen im Ergebnishaushalt. Auch hier konnten in den vergangenen Jahren zum Teil deutliche Überschüsse erwirtschaftet werden. Für die anstehenden Investitions- und Erhaltungsmaßnahmen wird die Ortsgemeinde jedoch in 2023 auf die mittlerweile üppig gefüllte Rücklage (Ende 2022 rd. 3,6 Mio €) zurückgreifen müssen. In den darauffolgenden Jahren wird jedoch wieder mit Überschüssen gerechnet.

### 3. Investitionen / Investitionsförderungsmaßnahmen und die damit verbundenen Haushaltsveränderungen

Mit Änderung der Gemeindehaushaltsverordnung sind Investitionen jetzt gesondert darzustellen. Im Anhang an diesen Vorbericht befindet sich das Investitionsprogramm der Ortsgemeinde Liebenscheid.

#### 4. Wesentliche Erträge und Aufwendungen

<b>Erträge:</b>	
Grundsteuer B	144.300,00 €
Gewerbsteuer	1.100.000,00 €
Gemeindeanteil an der Einkommensteuer	407.400,00 €
Ausgleichsleistungen	47.400,00 €
Gemeindeanteil an der Umsatzsteuer	54.200,00 €
Schlüsselzuweisung A (41111)	0,00 €
Auflösung Sonderposten	89.700,00 €
Holzverkauf	119.500,00 €
Zuschuss Wiederaufforstung	137.000,00 €
Pachteinnahmen	28.700,00 €
Konzessionsabgaben	25.000,00 €
<b>Aufwendungen:</b>	
Verbandsgemeindeumlage	610.437,00 €
Kreisumlage	800.574,00 €
Gewerbsteuerumlage	101.400,00 €
Finanzausgleichsumlage	35.056,35 €
Abschreibungen	130.800,00 €
Personalkosten	35.300,00 €
Sanierungsmaßnahmen MZH/DGH Liebenscheid	225.000,00 €
Zweckverbandsumlage	118.700,00 €
Sach- und Personalkosten Forst	273.500,00 €
Planung Konzept Friedhöfe u. Erweiterung Gewerbegebiet	40.000,00 €
Sanierung Feld-, Forst- und Wirtschaftswege	27.000,00 €
Zäune Brandweiher u. Grabenpflege	22.000,00 €

#### 5a. Steuereckdaten:

Grundsteuer A	345%
Grundsteuer B	465%
Gewerbsteuer	380%
für den ersten Hund	50,00 €
für den zweiten Hund	100,00 €
für jeden weiteren Hund	100,00 €
für den ersten gefährlichen Hund	300,00 €
für den zweiten gefährlichen Hund	600,00 €
für jeden weiteren gefährlichen Hund	600,00 €


Vorauss. Stand der liquiden Mittel zum 31.12. des Haushaltsvorjahres	3.692.137,22 €
Vorauss. Stand der Invest.kredite zum 31.12. des HH-Vorjahres	- €

#### 5b. Beschäftigten-Übersicht der Ortsgemeinde Liebenscheid

Die Ortsgemeinde Liebenscheid beschäftigt mit Arbeitsvertrag insgesamt 4 Personen auf geringfügiger Basis. Zusätzlich werden Aushilfskräfte im Wege kurzfristiger Beschäftigung über Stunden-Nachweise bei Bedarf für außergewöhnliche Arbeiten eingesetzt.

#### 6. Ausblick

Die Ortsgemeinde Liebenscheid hat sich in den vergangenen Jahren eine äußerst sparsame Haushaltspolitik auferlegt, wodurch sie sich ein großes Polster an finanziellen Rücklagen aufgebaut hat. Dies erlaubt es der Ortsgemeinde nun, die zurückgestellten Unterhaltungs- und Investitionsmaßnahmen nun entschlossen anzugehen.



**Investitionsprogramm**  
**Ortsgemeinde Liebenscheid**  
**2023**





Investitionsübersicht 2023

	bis einschl. des Haushalts- vorjahres bereitgestellte Mittel	Ansatz 2023	Planung 2024	Planung 2025	Planung 2026	Planung spätere Jahre	Gesamtein-/ auszahlungen (über den Gesamtzeitraum der Maßnahme)
--	--	----------------	-----------------	-----------------	-----------------	--------------------------	---

**Produktkonten ohne Maßnahme**

Beginn 2023 - Ende 9999

Summe der Einzahlung aus Investitionstätigkeit	0	0	0	0	0	0	0
Summe der Auszahlungen aus Investitionstätigkeit	0	0	0	0	0	0	0
darunter: mit Verpflichtungsermächtigungen in Vorjahren bereits gebunden		0	0	0	0	0	
Verpflichtungsermächtigungen			0	0	0	0	
Saldo der Ein- und Auszahlungen aus Investitionstätigkeit	0	0	0	0	0	0	0

**Erläuterungen:**

**Maßnahme: 1**

**Ankauf Waldgrundstücke (Prod. 5551)**

Beginn 2015 - Ende 2023

Summe der Einzahlung aus Investitionstätigkeit	0	0	0	0	0	0	0
Summe der Auszahlungen aus Investitionstätigkeit	59.742	0	0	0	0	0	59.742
darunter: mit Verpflichtungsermächtigungen in Vorjahren bereits gebunden		0	0	0	0	0	
Verpflichtungsermächtigungen			0	0	0	0	
Saldo der Ein- und Auszahlungen aus Investitionstätigkeit	-59.742	0	0	0	0	0	-59.742

**Erläuterungen:**

**Maßnahme: 2**

**Erneuerung Straßenbeleuchtung (Prod. 5411)**

Beginn 2022 - Ende 2026

Summe der Einzahlung aus Investitionstätigkeit	0	0	0	0	0	0	0
Summe der Auszahlungen aus Investitionstätigkeit	15.000	12.000	8.000	0	0	0	35.000
darunter: mit Verpflichtungsermächtigungen in Vorjahren bereits gebunden		0	0	0	0	0	
Verpflichtungsermächtigungen			0	0	0	0	
Saldo der Ein- und Auszahlungen aus Investitionstätigkeit	-15.000	-12.000	-8.000	0	0	0	-35.000

**Erläuterungen:**

**Maßnahme: 3**

**Fertigstellung Erlenweg (Prod. 5411)**

Beginn 2018 - Ende 2029

Summe der Einzahlung aus Investitionstätigkeit	0	0	305.000	130.000	0	0	435.000
Summe der Auszahlungen aus Investitionstätigkeit	55.759	516.000	0	0	0	0	571.759
darunter: mit Verpflichtungsermächtigungen in Vorjahren bereits gebunden		0	0	0	0	0	
Verpflichtungsermächtigungen			0	0	0	0	
Saldo der Ein- und Auszahlungen aus Investitionstätigkeit	-55.759	-516.000	305.000	130.000	0	0	-136.759

**Erläuterungen:**

**Maßnahme: 4**

**Investitions-Anteil Kiga-ZV Nister-Möhrendorf (Prod. 3652)**

Beginn 2010 - Ende 2026

Summe der Einzahlung aus Investitionstätigkeit	0	0	0	0	0	0	0
Summe der Auszahlungen aus Investitionstätigkeit	69.796	237.000	0	0	0	0	306.796
darunter: mit Verpflichtungsermächtigungen in Vorjahren bereits gebunden		0	0	0	0	0	
Verpflichtungsermächtigungen			0	0	0	0	
Saldo der Ein- und Auszahlungen aus Investitionstätigkeit	-69.796	-237.000	0	0	0	0	-306.796

**Erläuterungen:**







Investitionsübersicht 2023

	bis einschl. des Haushalts- vorjahres bereitgestellte Mittel	Ansatz 2023	Planung 2024	Planung 2025	Planung 2026	Planung spätere Jahre	Gesamtein-/ auszahlungen (über den Gesamtzeitraum der Maßnahme)
--	--	----------------	-----------------	-----------------	-----------------	--------------------------	---

**Maßnahme: 14**

**Grabnutzungsentgelte (Prod. 5531)**

Beginn 2021 - Ende 2028

Summe der Einzahlung aus Investitionstätigkeit	3.125	3.000	3.000	3.000	3.000	0	15.125
Summe der Auszahlungen aus Investitionstätigkeit	0	0	0	0	0	0	0
darunter: mit Verpflichtungsermächtigungen in Vorjahren bereits gebunden		0	0	0	0	0	
Verpflichtungsermächtigungen			0	0	0	0	
Saldo der Ein- und Auszahlungen aus Investitionstätigkeit	3.125	3.000	3.000	3.000	3.000	0	15.125

**Erläuterungen:**

**Maßnahme: 15**

**Kauf Gemeindefraktort (Prod. 1143)**

Beginn 2023 - Ende 2028

Summe der Einzahlung aus Investitionstätigkeit	0	0	0	0	0	0	0
Summe der Auszahlungen aus Investitionstätigkeit	0	30.000	0	0	0	0	30.000
darunter: mit Verpflichtungsermächtigungen in Vorjahren bereits gebunden		0	0	0	0	0	
Verpflichtungsermächtigungen			0	0	0	0	
Saldo der Ein- und Auszahlungen aus Investitionstätigkeit	0	-30.000	0	0	0	0	-30.000

**Erläuterungen:**

**Maßnahme: 16**

**Ansch. Sitzgruppe ehem. Bushäuschen (Prod.5411)**

Beginn 2023 - Ende 2026

Summe der Einzahlung aus Investitionstätigkeit	0	0	0	0	0	0	0
Summe der Auszahlungen aus Investitionstätigkeit	0	1.000	0	0	0	0	1.000
darunter: mit Verpflichtungsermächtigungen in Vorjahren bereits gebunden		0	0	0	0	0	
Verpflichtungsermächtigungen			0	0	0	0	
Saldo der Ein- und Auszahlungen aus Investitionstätigkeit	0	-1.000	0	0	0	0	-1.000

**Erläuterungen:**



<b>Übersicht über die Entwicklung der Jahresergebnisse</b> (gemäß § 2 Abs. 1 Satz 1 Posten E 23 GemHVO)			
Ifd. Nr.	Jahr	Jahr	Betrag in €
1	5. Haushaltsvorjahr (lt. festgestelltem Jahresabschluss)	2018	1.527.001,05 €
2	4. Haushaltsvorjahr (lt. festgestelltem Jahresabschluss)	2019	-382.868,60 €
3	3. Haushaltsvorjahr (lt. festgestelltem Jahresabschluss)	2020	45.498,43 €
4	2. Haushaltsvorjahr (Rechnungsergebnis)	2021	1.029.081,06 €
5	1. Haushaltsvorjahr (vorläufiges Rechnungsergebnis)	2022	104.758,34 €
6	Haushaltsjahr (Ansatz)	2023	-336.400,00 €
7	Zwischensumme (Ifd. Nr. 1 - 6)	/	1.987.070,28 €
8	1. Haushaltsfolgejahr (Planung)	2024	55.700,00 €
9	2. Haushaltsfolgejahr (Planung)	2025	149.800,00 €
10	3. Haushaltsfolgejahr (Planung)	2026	146.400,00 €
<b>11</b>	<b>Summe</b>	/	<b>2.338.970,28 €</b>

<b>Übersicht über die Über-/Unterdeckung im Finanzhaushalt bzw. in der Finanzrechnung</b>					
Ifd. Nr.	Jahr	Jahr	Saldo der ordentlichen und außerordentlich en Ein- und Auszahlungen	./. planmäßige Tilgung	= Betrag
			(§ 2 Abs. 1 Satz 1 Posten F 23 GemHVO)	(§ 2 Abs. 1 Satz 1 Posten F 36 GemHVO)	
			in €		
1	5. Haushaltsvorjahr (lt. festgestelltem Jahresabschluss)	2018	1.681.611,83 €	0,00 €	1.681.611,83 €
2	4. Haushaltsvorjahr (lt. festgestelltem Jahresabschluss)	2019	-286.663,00 €	0,00 €	-286.663,00 €
3	3. Haushaltsvorjahr (lt. festgestelltem Jahresabschluss)	2020	128.085,85 €	0,00 €	128.085,85 €
4	2. Haushaltsvorjahr (Rechnungsergebnis)	2021	909.439,89 €	0,00 €	909.439,89 €
5	1. Haushaltsvorjahr (vorläufiges Rechnungsergebnis)	2022	233.114,88 €	0,00 €	233.114,88 €
6	Haushaltsjahr (Ansatz)	2023	-295.300,00 €	0,00 €	-295.300,00 €
<b>7</b>	<b>Zwischensumme (Ifd. Nr. 1 bis 6)</b>	/	<b>2.370.289,45 €</b>	<b>0,00 €</b>	<b>2.370.289,45 €</b>
8	1. Haushaltsfolgejahr (Planung)	2024	95.600,00 €	0,00 €	95.600,00 €
9	2. Haushaltsfolgejahr (Planung)	2025	188.400,00 €	0,00 €	188.400,00 €
10	3. Haushaltsfolgejahr (Planung)	2026	185.000,00 €	0,00 €	185.000,00 €
<b>11</b>	<b>Summe</b>	/	<b>2.839.289,45 €</b>	<b>0,00 €</b>	<b>2.839.289,45 €</b>

Übersicht über die Entwicklung des Eigenkapitals				
lfd. Nr.	Ergebnis (gem. § 2 Abs. 1 Satz 1 Posten E 23)	Jahr	Betrag	nachrichtlich: aufgelaufenes Eigenkapital
			in €	
1	Eigenkapital zum 31.12. des dritten Haushaltsvorjahres	2020		6.565.860,32 €
2	+ Jahresergebnis des zweiten Haushaltsvorjahres	2021	1.029.081,06 €	7.594.941,38 €*
3	+ vorläufiges Jahresergebnis des Haushaltsvorjahres	2022	104.758,34 €	7.699.699,72 €
4	+ Ansatz für Jahresergebnis des Haushaltsjahres	2023	-336.400,00 €	7.363.299,72 €
5	+ geplantes Jahresergebnis des Haushaltsfolgejahres	2024	55.700,00 €	7.418.999,72 €
6	+ geplantes Jahresergebnis des 2. Haushaltsfolgejahre	2025	149.800,00 €	7.568.799,72 €
7	+ geplantes Jahresergebnis des 3. Haushaltsfolgejahre	2026	146.400,00 €	7.715.199,72 €

\*Duch die Inventur 2020 wurde das Eigenkapital zum 31.12.2020 um + 40,40 € korrigiert. Daher stimmt die Rechnung EK 2019 + Rechnungsergebnis 2020 nicht.

Übersicht zur Beurteilung der dauernden Leistungsfähigkeit (Berechnung der sog. "freien Finanzspitze"; Ausgleich Finanzhaushalt)								
lfd. Nr.	Einzahlungs- und Auszahlungsarten	Ergebnisse des Haushaltsvorjahres	vorl. Ergebnis des Haushaltsvorjahres einschl. Nachträge <sup>1</sup>	Ansätze des Haushaltsjahres	Planungsdaten des Haushaltsfolgejahres	Planungsdaten des zweiten Haushaltsfolgejahres	Planungsdaten des dritten Haushaltsfolgejahres	
		2021	2022	2023	2024	2025	2026	
Entstehungsrechnung	1	Saldo der ordentlichen und außerordentlichen Ein- und Auszahlungen (§ 2 Abs. 1 Satz 1 Posten F 23 GemHVO)	<i>einschließlich Zinsauszahlungen für bereits genehmigte Kredite</i>		<i>einschließlich Zinsauszahlungen für bereits genehmigte Kredite und für geplante, aber noch nicht genehmigte Kredite</i>			
			909.439,89 €	233.114,88 €	-295.300,00 €	95.600,00 €	188.400,00 €	185.000,00 €
	2	abzüglich Auszahlungen zur planmäßigen Tilgung von bereits genehmigten Investitionskrediten (§ 2 Abs. 1 Satz 1 Posten F 36 GemHVO)	0,00 €	0,00 €	0,00 €	0,00 €	0,00 €	0,00 €
	3	<b>Zwischensumme</b>	<b>909.439,89 €</b>	<b>233.114,88 €</b>	<b>-295.300,00 €</b>	<b>95.600,00 €</b>	<b>188.400,00 €</b>	<b>185.000,00 €</b>
Verwendungsrechnung	4	abzüglich Auszahlungen zur planmäßigen Tilgung von geplanten, aber noch nicht genehmigten Investitionskrediten (§ 2 Abs. 1 Satz 1 Posten F 36 GemHVO)			- €	- €	- €	- €
	5	<b>"freie Finanzspitze" (Ziel in allen Jahren: ≥ 0)</b> + = Gesamtgenehmigung ist zu erteilen - = Einzelgenehmigungen sind zu prüfen	<b>909.439,89 €</b>	<b>233.114,88 €</b>	<b>-295.300,00 €</b>	<b>95.600,00 €</b>	<b>188.400,00 €</b>	<b>185.000,00 €</b>
Endfällige Kredite				Stand der Kredite zur Liquiditätssicherung <sup>3</sup>				
2023				2023 : - €				
2024								
2025								
2026								

<sup>1</sup> Ergebnisse des Haushaltsvorjahres, sofern vorliegend.

<sup>2</sup> Angaben können auch in 1.000 € erfolgen.


<sup>3</sup> Bei Ortsgemeinden Stand der Verbindlichkeiten gegenüber der Verbandsgemeinde im Rahmen der Einheitskasse, bei Verbandsgemeinden nur den auf ihren Haushalt entfallenden Anteil.

**Übersicht über die aus  
Verpflichtungsermächtigungen voraussichtlich fällig werdenden Auszahlungen**

Verpflichtungsermächtigungen (gem. § 1 Abs. 1 Nr. 4 GemHVO)	Planungs- daten des Haushalts- folgejahres	Planungs- daten des zweiten Haushalts- folgejahres	Planungs- daten des dritten Haushalts- folgejahres	Planungs- daten der weiteren Haushalts- folgejahre
	in €			
im Haushaltsjahr 20..	- €	- €	- €	- €
im Haushaltsjahr 20..	- €	- €	- €	- €
im Haushaltsjahr 20..	- €	- €	- €	- €
...				
<b>Summe</b>	<b>- €</b>	<b>- €</b>	<b>- €</b>	<b>- €</b>
Gesamtbetrag der Investitionskredite (ohne zinslose Kredite und Kredite zur Umschuldung)	- €	- €	- €	- €

<b>Übersicht über den Stand der Kreditaufnahmen und ähnlicher Vorgänge</b>				
lfd. Nr.	Art (gem. § 47 Abs. 5 Nr. 4 GemHVO)	Stand Beginn Haushaltsvorjahr	Voraussichtlicher Stand zu Beginn des Haushaltsjahres	Voraussichtlicher Stand zum Ende des Haushaltsjahres
		in €		
1	Anleihen	- €	- €	- €
2	Verbindlichkeiten aus Kreditaufnahmen für Investitionen	- €	- €	- €
3	Verbindlichkeiten aus Kreditaufnahmen zur Liquiditätssicherung	- €	- €	- €
4	Verbindlichkeiten aus Vorgängen, die Kreditaufnahmen wirtschaftlich gleichkommen	- €	- €	- €
<b>5</b>	<b>Summe der Kreditaufnahmen</b>	<b>- €</b>	<b>- €</b>	<b>- €</b>





## **Forderungsübersicht**

**Ortsgemeinde Liebenscheid**

**2022**






# Forderungsübersicht

2022

lfd. Nr.	Art (gem. § 47 Abs. 4 Nr. 2.2 GemHVO)	Stand zum 31.12. 2022 (Bilanzwert)	Stand zum 31.12. 2021 (Bilanzwert)
		in Euro	
<b>1</b>	<b>Forderungen und sonstige Vermögensgegenstände</b>	<b>3.893.201,08</b>	<b>3.754.183,92</b>
<b>1.1</b>	<b>Öffentlich-rechtliche Forderungen, Forderungen aus Transferleistungen</b>	<b>61.903,02</b>	<b>108.690,10</b>
	15159 gegen den sonstigen privaten Bereich	88,19	3.168,20
	15199 Hilfskonto Umgliederung 151- Bereich	0,00	309,67
	15252 Beitragsforderungen gegen den sonstigen privaten Bereich	450,00	500,00
	15342 gegen das Land	1.284,28-	166,22
	15351 gegen private Unternehmen	18.243,92	53.170,70
	15359 gegen den sonstigen privaten Bereich	3.502,19	3.560,31
	15442 gegen das Land	0,00	6.338,00
	15559 Sonst. öffentl.-rechtl. Forderungen gegen den sonstigen privaten Bereich	40.903,00	41.477,00
<b>1.2</b>	<b>Privatrechtliche Forderungen aus Lieferungen und Leistungen</b>	<b>64.979,89</b>	<b>55.385,81</b>
	16590 Forderungen aus Lieferungen und Leistungen gegen den sonstigen privaten Bereich	64.979,89	55.385,81
<b>1.3</b>	<b>Forderungen gegen verbundene Unternehmen</b>	<b>0,00</b>	<b>0,00</b>
<b>1.4</b>	<b>Forderungen gegen Unternehmen, mit denen ein Beteiligungsverhältnis besteht</b>	<b>0,00</b>	<b>0,00</b>
<b>1.5</b>	<b>Forderungen gegen Sondervermögen, Zweckverbände, Anstalten des öffentlichen Rechts, rechtsfähige kommunale Stiftungen</b>	<b>0,00</b>	<b>0,00</b>
<b>1.6</b>	<b>Forderungen gegen den sonstigen öffentlichen Bereich</b>	<b>3.692.700,49</b>	<b>3.564.243,17</b>
	16420 Forderungen aus Lieferungen und Leistungen gegen das Land	563,27	0,00
	17431 laufendes Verrechnungskonto	3.692.137,22	3.564.243,17
<b>1.7</b>	<b>Sonstige Vermögensgegenstände</b>	<b>73.617,68</b>	<b>25.864,84</b>
	17638 Sonstige Forderungen (antizipative RA)	8.231,49	17.340,79
	17932 Vorsteuer	17.453,60	0,00
	17951 USt-Vorauszahlungen lfd. Jahr	37.024,19	0,00
	17961 1/11 Vorauszahlung	4.382,00	0,00
	17996 Hilfskonto Umgliederung Ford. 179-Bereich & Verb. 35-36-37-Bereich	0,00	8.524,05
	17998 Hilfskonto Vorsteuer Folgejahr (antizipative RAP)	6.526,40	0,00





**Verbindlichkeitenübersicht**  
**Ortsgemeinde Liebenscheid**

**2022**





# Verbindlichkeitenübersicht

2022

lfd. Nr.	Art (gem. § 47 Abs. 5 Nr. 4 GemHVO)	Verbindlichkeiten zum 31.12.2022 mit einer Restlaufzeit			Stand zum 31.12. 2022 (Bilanzwert)	Stand zum 31.12. 2021 (Bilanzwert)
		bis zu einem Jahr	von über einem bis zu fünf Jahren	von mehr als fünf Jahren		
		in Euro				
1	Verbindlichkeiten	214.932,70	0,00	0,00	214.932,70	144.026,24
1.1	<b>Anleihen</b>	<b>0,00</b>	<b>0,00</b>	<b>0,00</b>	<b>0,00</b>	<b>0,00</b>
1.2	<b>Verbindlichkeiten aus Kreditaufnahmen</b>	<b>0,00</b>	<b>0,00</b>	<b>0,00</b>	<b>0,00</b>	<b>0,00</b>
	davon	0,00	0,00	0,00	0,00	0,00
1.2.1	Verbindlichkeiten aus Kreditaufnahmen für Investitionen	0,00	0,00	0,00	0,00	0,00
1.2.2	Verbindlichkeiten aus Kreditaufnahmen zur Liquiditätssicherung	0,00	0,00	0,00	0,00	0,00
1.3	<b>Verbindlichkeiten aus Vorgängen, die Kreditaufnahmen wirtschaftlich gleichkommen</b>	<b>0,00</b>	<b>0,00</b>	<b>0,00</b>	<b>0,00</b>	<b>0,00</b>
1.4	<b>Erhaltene Anzahlungen auf Bestellungen</b>	<b>0,00</b>	<b>0,00</b>	<b>0,00</b>	<b>0,00</b>	<b>0,00</b>
1.5	<b>Verbindlichkeiten aus Lieferungen und Leistungen</b>	<b>854,37-</b>	<b>0,00</b>	<b>0,00</b>	<b>854,37-</b>	<b>20.966,12</b>
	35591 Verbindlichkeiten aus Lieferungen und Leistungen	854,37-	0,00	0,00	854,37-	18.118,11
	35599 Hilfskonto Umgliederung Verbindlichkeiten 355-Bereich	0,00	0,00	0,00	0,00	2.848,01
1.6	<b>Verbindlichkeiten aus Transferleistungen</b>	<b>9.801,34-</b>	<b>0,00</b>	<b>0,00</b>	<b>9.801,34-</b>	<b>0,00</b>
	36500 Verbindlichkeiten aus Transferleistungen gegenüber dem privaten Bereich	9.801,34-	0,00	0,00	9.801,34-	0,00
1.7	<b>Verbindlichkeiten gegenüber verbundenen Unternehmen</b>	<b>0,00</b>	<b>0,00</b>	<b>0,00</b>	<b>0,00</b>	<b>0,00</b>
1.8	<b>Verbindlichkeiten gegenüber Unternehmen, mit denen ein Beteiligungsverhältnis besteht</b>	<b>0,00</b>	<b>0,00</b>	<b>0,00</b>	<b>0,00</b>	<b>0,00</b>
1.9	<b>Verbindlichkeiten gegenüber Sondervermögen, Zweckverbänden, Anstalten des öffentlichen Rechts, rechtsfähigen kommunalen Stiftungen</b>	<b>0,00</b>	<b>0,00</b>	<b>0,00</b>	<b>0,00</b>	<b>0,00</b>
1.10	<b>Verbindlichkeiten gegenüber dem sonstigen öffentlichen Bereich</b>	<b>18.517,74</b>	<b>0,00</b>	<b>0,00</b>	<b>18.517,74</b>	<b>66.241,36</b>
	35420 Verbindlichkeiten aus Lieferungen und Leistungen - gegenüber dem Land	15.276,46	0,00	0,00	15.276,46	0,00
	35430 Verbindlichkeiten aus Lieferungen und Leistungen - gegenüber Gemeinden und GV	0,00	0,00	0,00	0,00	25.235,11



## Verbindlichkeitenübersicht

2022

lfd. Nr.	Art (gem. § 47 Abs. 5 Nr. 4 GemHVO)	Verbindlichkeiten zum 31.12.2022 mit einer Restlaufzeit			Stand zum 31.12. 2022 (Bilanzwert)	Stand zum 31.12. 2021 (Bilanzwert)
		bis zu einem Jahr	von über einem bis zu fünf Jahren	von mehr als fünf Jahren		
		in Euro				
	35490 Verbindlichkeiten aus Lieferungen und Leistungen - gegenüber dem sonst. öffentlichen Bereich	3.241,28	0,00	0,00	3.241,28	3.371,06
	36420 Verbindlichkeiten aus Transferleistungen - gegenüber dem Land	0,00	0,00	0,00	0,00	3.584,36-
	36430 Verbindlichkeiten aus Transferleistungen - gegenüber Gemeinden und Gemeindeverbänden	0,00	0,00	0,00	0,00	2.091,68-
	36499 Hilfskonto Umgliederung Verbindlichkeiten 364-Bereich	0,00	0,00	0,00	0,00	5.676,04
	37420 Sonstige Verbindlichkeiten gegenüber dem Land - laufendes Verrechnungskonto	0,00	0,00	0,00	0,00	37.635,19
<b>1.11</b>	<b>Sonstige Verbindlichkeiten</b>	<b>207.070,67</b>	<b>0,00</b>	<b>0,00</b>	<b>207.070,67</b>	<b>56.818,76</b>
	37638 Sonstige Verbindlichkeiten (antizipative RA)	146.722,14	0,00	0,00	146.722,14	56.523,26
	37911 Verwahrgelder (LWK-Beiträge)	49,53-	0,00	0,00	49,53-	14,17-
	37961 Umsatzsteuer 7%	786,13	0,00	0,00	786,13	0,00
	37962 Umsatzsteuer 16%, 19 %	59.611,93	0,00	0,00	59.611,93	0,00
	37999 Hilfskonto Umgliederung Forderungen 15-16-17-Bereich	0,00	0,00	0,00	0,00	309,67



<b>Übersicht über die Bewirtschaftungsregelungen im Haushaltsplan</b>	
<b>A.</b>	<b>§ 15 - Zweckbindung</b>
1.	Die Erträge der Haushaltsposition ... sind zweckgebunden zu verwenden für Aufwendungen des Teilhaushaltes...
2.	Die Erträge der Haushaltsposition ... sind zweckgebunden zu verwenden für Aufwendungen der Haushaltsposition .... Mehrerträge berechtigen nicht zu Mehraufwendungen..
3.	Mehreinzahlungen der Haushaltsposition ... berechtigen zu Mehrauszahlungen der Haushaltsposition ...
<b>B.</b>	<b>§ 16 - Deckungsfähigkeit</b>
1.	<b>Die Aufwendungen und Auszahlungen der jeweiligen Teilhaushalte sind gegenseitig deckungsfähig. Ausgenommen ist das Produkt 5551 (kommunale Forstwirtschaft)</b>
2.	Die Aufwendungen und Auszahlungen der Haushaltsposition / der Posten sind deckungsberechtigt/deckungspflichtig nur gegenüber den Aufwendungen und Auszahlungen der Haushaltsposition ...
3.	Mehrauszahlungen der Haushaltsposition .... müssen durch Minderauszahlungen der Haushaltsposition .... gedeckt werden.
4.	Folgende Aufwandskonten werden hiermit von der generellen Deckungsfähigkeit in den Teilhaushalten ausgenommen: Abschreibungen, Rückstellungen, Personalaufwendungen in der Verwaltung des Referates ...
5.	Folgende Aufwendungen werden hiermit für gegenseitig deckungsfähig erklärt: Die von Referat ... verwalteten Personalaufwendungen. Die in der Verfügungsberechtigung des Referates Finanzbuchhaltung liegenden Abschreibungen und Rückstellungen der Teilhaushalte.
<b>C.</b>	<b>§ 17 - Übertragbarkeit</b>
1.	Die Aufwendungen/Auszahlungen im Teilhaushalt / der Haushaltsposition ... sind übertragbar in Höhe von bis zu ...€.



**Schlussbilanz 2021**  
**Ortsgemeinde Liebenscheid**

<b>AKTIVA</b>	31.12. Haushaltsvorjahr	31.12. Haushaltsjahr	Verweis auf Anhang Nr.	<b>PASSIVA</b>	31.12. Haushaltsvorjahr	31.12. Haushaltsjahr	Verweis auf Anhang Nr.
	in €	in €			in €	in €	
<b>1 Anlagevermögen</b>	<b>6.180.563,76 €</b>	<b>6.111.975,53 €</b>		<b>1 Eigenkapital</b>	<b>6.565.860,32 €</b>	<b>7.594.941,38 €</b>	
<b>1.1 Immaterielle Vermögensgegenstände</b>	<b>144.650,51 €</b>	<b>161.234,19 €</b>		<b>1.1 Kapitalrücklage</b>	<b>6.520.361,89 €</b>	<b>6.565.860,32 €</b>	
1.1.1 Gewerbliche Schutzrechte und ähnliche Rechte und Werte sowie Lizenzen an solchen Rechten und Werten	-	-		<b>1.2 Sonstige Rücklagen</b>	-	-	
1.1.2 Geleistete Zuwendungen	14.684,50 €	13.284,48 €		<b>1.3 Jahresüberschuss / Jahresfehlbetrag</b>	<b>45.498,43 €</b>	<b>1.029.081,06 €</b>	
1.1.3 Gezahlte Investitionszuschüsse	129.966,01 €	147.949,71 €		<b>1.4 Nicht durch Eigenkapital gedeckter Fehlbetrag</b>	<b>2.188.939,71 €</b>	<b>2.089.250,48 €</b>	
1.1.4 Geschäfts- oder Firmenwert	-	-		<b>2 Sonderposten</b>	<b>2.151.993,68 €</b>	<b>2.053.569,28 €</b>	
1.1.5 Anzahlungen auf immaterielle Vermögensgegenstände	-	-		<b>2.1 Sonderposten für Belastungen aus dem kommunalen Finanzausgleich</b>	717.267,03 €	696.390,59 €	
<b>1.2 Sachanlagen</b>	<b>6.035.813,25 €</b>	<b>5.950.641,34 €</b>		<b>2.2 Sonderposten zum Anlagevermögen</b>	1.423.273,02 €	1.345.725,06 €	
1.2.1 Wald, Forsten	1.876.128,50 €	1.878.867,33 €		2.2.1 Sonderposten aus Zuwendungen	11.453,63 €	11.453,63 €	
1.2.2 Sonstige unbebaute Grundstücke und grundstücksgleiche Rechte	278.995,28 €	278.995,28 €		2.2.2 Sonderposten aus Beiträgen und ähnlichen Entgelten	-	-	
1.2.3 Bebaute Grundstücke und grundstücksgleiche Rechte	1.008.609,51 €	1.013.501,25 €		2.2.3 Sonderposten aus Anzahlungen für Anlagevermögen	-	-	
1.2.4 Infrastrukturvermögen	2.677.198,13 €	2.586.032,11 €		<b>2.3 Sonderposten für den Gebührenaussgleich</b>	-	-	
1.2.5 Bauten auf fremdem Grund und Boden	-	-		<b>2.4 Sonderposten mit Rücklageanteil</b>	-	-	
1.2.6 Kunstgegenstände, Denkmäler	537,40 €	516,64 €		<b>2.5 Sonderposten aus Grabnutzungsentgelten</b>	<b>36.946,03 €</b>	<b>35.681,20 €</b>	
1.2.7 Maschinen, technische Anlagen, Fahrzeuge	12.652,96 €	9.649,86 €		<b>2.6 Sonderposten aus Anzahlungen für Grabnutzungsentgelte</b>	-	-	
1.2.8 Betriebs- und Geschäftsausstattung	39.184,50 €	34.812,70 €		<b>2.7 Sonstige Sonderposten</b>	-	-	
1.2.9 Pflanzen und Tiere	-	-		<b>3 Rückstellungen</b>	<b>54.979,00 €</b>	<b>39.748,00 €</b>	
1.2.10 Geleistete Anzahlungen, Anlagen im Bau	142.506,97 €	148.266,17 €		<b>3.1 Rückstellungen für Pensionen und ähnliche Verpflichtungen</b>	54.979,00 €	39.748,00 €	
<b>1.3 Finanzanlagen</b>	<b>100,00 €</b>	<b>100,00 €</b>		<b>3.2 Steuerrückstellungen</b>	-	-	
1.3.1 Anteile an verbundenen Unternehmen	-	-		<b>3.3 Rückstellungen für latente Steuer</b>	-	-	
1.3.2 Ausleihungen an verbundenen Unternehmen	-	-		<b>3.4 Sonstige Rückstellungen</b>	-	-	
1.3.3 Beteiligungen	-	-		<b>4 Verbindlichkeiten</b>	<b>268.054,74 €</b>	<b>144.026,24 €</b>	
1.3.4 Ausleihungen an Unternehmen, mit denen ein Beteiligungsverhältnis besteht	-	-		<b>4.1 Anleihen</b>	-	-	
1.3.5 Sondervermögen, Zweckverbände, Anstalten des öffentlichen Rechts, rechtsfähige kommunale Stiftungen	-	-		<b>4.2 Verbindlichkeiten aus Kreditaufnahmen</b>	-	-	
1.3.6 Ausleihungen an Sondervermögen, Zweckverbände, Anstalten des öffentlichen Rechts, rechtsfähige kommunale Stiftungen	-	-		4.2.1 Verbindlichkeiten aus Kreditaufnahmen für Investitionen	-	-	
1.3.7 Sonstige Wertpapiere des Anlagevermögens	100,00 €	100,00 €		4.2.2 Verbindlichkeiten aus Kreditaufnahmen zur Liquiditätssicherung	-	-	
1.3.8 Sonstige Ausleihungen	-	-		<b>4.3 Verbindlichkeiten aus Vorgängen, die Kreditaufnahmen wirtschaftlich gleichkommen</b>	-	-	
<b>2 Umlaufvermögen</b>	<b>2.900.096,22 €</b>	<b>3.758.403,57 €</b>		<b>4.4 Erhaltene Anzahlungen auf Bestellungen</b>	-	-	
<b>2.1 Vorräte</b>	<b>58.937,43 €</b>	<b>58.937,43 €</b>		<b>4.5 Verbindlichkeiten aus Lieferungen und Leistungen</b>	<b>1.302,25 €</b>	<b>20.966,12 €</b>	
2.1.1 Roh-, Hilfs-, und Betriebsstoffe	-	-		<b>4.6 Verbindlichkeiten aus Transferleistungen</b>	-	-	
2.1.2 Unfertige Erzeugnisse, unfertige Leistungen	-	-		<b>4.7 Verbindlichkeiten gegenüber verbundenen Unternehmen</b>	-	-	
2.1.3 Fertige Erzeugnisse, fertige Leistungen und Waren	58.937,43 €	58.937,43 €		<b>4.8 Verbindlichkeiten gegenüber Unternehmen, mit denen Beteiligungsverhältnis besteht</b>	-	-	
2.1.4 Geleistete Anzahlungen auf Vorräte	-	-		<b>4.9 Verbindlichkeiten gegenüber Sondervermögen, Zweckverbänden, Anstalten des öffentlichen Rechts, rechtsfähige kommunale Stiftungen</b>	-	-	
<b>2.2 Forderungen und sonstige Vermögensgegenstände</b>	<b>2.841.158,79 €</b>	<b>3.699.466,14 €</b>		<b>4.10 Verbindlichkeiten gegenüber dem sonstigen öffentlichen Bereich</b>	<b>3.249,48 €</b>	<b>66.241,36 €</b>	
2.2.1 Öffentlich-rechtliche Forderungen, Forderungen aus Transferleistungen	74.968,19 €	53.972,32 €		<b>4.11 Sonstige Verbindlichkeiten</b>	<b>263.503,01 €</b>	<b>56.818,76 €</b>	
2.2.2 Privatrechtliche Forderungen aus Lieferungen und Leistungen	317,90 €	55.385,81 €		<b>5 Rechnungsabgrenzungsposten</b>	<b>3.828,78 €</b>	<b>3.428,75 €</b>	
2.2.3 Forderungen gegen verbundene Unternehmen	-	-					
2.2.4 Forderungen gegen Unternehmen, mit denen ein Beteiligungsverhältnis besteht	-	-					
2.2.5 Forderungen gegen Sondervermögen, Zweckverbände, Anstalten des öffentlichen Rechtes, rechtsfähige kommunale Stiftungen	-	-					
2.2.6 Forderungen gegen den sonstigen öffentlichen Bereich	2.741.012,91 €	3.564.243,17 €					
2.2.7 sonstige Vermögensgegenstände	24.859,79 €	25.864,84 €					
<b>2.3 Wertpapiere des Umlaufvermögens</b>	<b>- €</b>	<b>- €</b>					
2.3.1 Anteile an verbundenen Unternehmen	-	-					
2.3.2 Sonstige Wertpapiere des Umlaufvermögens	-	-					
<b>2.4 Kassenbestand, Bundesbankguthaben, Guthaben bei der Europäischen Zentralbank, Guthaben bei Kreditinstituten, Schecks</b>	<b>- €</b>	<b>- €</b>					
<b>3 Ausgleichsposten für latente Steuern</b>	<b>- €</b>	<b>- €</b>					
<b>4 Rechnungsabgrenzungsposten</b>	<b>1.002,57 €</b>	<b>1.015,75 €</b>					
4.1 Disagio	-	-					
4.2 Sonstige Rechnungsabgrenzungsposten	1.002,57 €	1.015,75 €					
<b>5 Nicht durch Eigenkapital gedeckter Fehlbetrag</b>	<b>- €</b>	<b>- €</b>					
<b>Bilanzsumme</b>	<b>9.081.662,55 €</b>	<b>9.871.394,85 €</b>		<b>Bilanzsumme</b>	<b>9.081.662,55 €</b>	<b>9.871.394,85 €</b>	



**Produkt- und Leistungsübersicht  
Haushalt der Ortsgemeinde  
Liebenscheid**

Produkte/ Leistungen	Bezeichnung
-------------------------	-------------

**Teilhaushalt 1 Allgemeine zentrale Dienste**

1111	Verwaltungsführung
1143	Bauhof
1212	Wahlen
2811	Heimatpflege
2911	Förderung von Kirchengemeinden und sonstigen Religionsgemeinschaften
3652	Kindertagesstätten, Kindergärten
3662	Spielplätze
4241	Kommunale Sportstätten
5711	Kommunale Wirtschaftsförderung


**Teilhaushalt 2 Bauen und Umwelt**

5114	Bauleitplanung, Vermessung, Umlegungsverfahren u. ä.
5225	Bauplätze
5411	Gemeindestraßen
5414	Straßenoberflächenentwässerung
5415	Konzessionsabgaben
5421	Nebenanlagen Kreisstraßen
5431	Nebenanlagen Landesstraßen
5451	Straßenreinigung, Winterdienst
5511	Öffentliche Anlagen
5521	Gewässerunterhaltung
5531	Friedhofswesen
5551	Kommunale Forstwirtschaft
5553	Kommunale Landwirtschaft
5559	Feld- und Wirtschaftwege
57312	Mehrzweckhalle/DGH Liebenscheid
57314	Dorfgemeinschaftshäuser Löhnfeld u. Weißenberg
57318	Brunnen
57319	Grillhütten u.ä.

**Teilhaushalt 3 Zentrale Finanzdienstleistungen**

6110	Steuern, allgem. Zuweisungen und allgem. Umlagen
6120	sonstige allgem. Finanzwirtschaft
6260	Beteiligungen, Anteile, Wertpapiere des Anlagevermögens





## **Ergebnis- und Finanzhaushalt**

### **Ortsgemeinde Liebenseid**

**2023**








Ergebnis- und Finanzhaushalt 2023

	Ergebnis 2021	Ansatz 2022	Ansatz 2023	Ansatz 2024	Ansatz 2025	Ansatz 2026
	1	2	3	4	5	6
E1 + Steuern und ähnliche Abgaben	2.218.347	1.401.200	1.764.700	1.783.700	1.805.700	1.825.700
E2 + Zuwendungen, allgemeine Umlagen und sonstige Transfererträge	52.811	101.800	158.800	21.500	21.200	21.200
E3 + Erträge der sozialen Sicherung	0	0	0	0	0	0
E4 + Öffentlich-rechtliche Leistungsentgelte	83.601	84.100	78.400	72.200	67.300	67.300
E5 + Privatrechtliche Leistungsentgelte	354.774	241.000	148.400	148.400	148.400	148.400
E6 + Kostenerstattungen und Kostenumlagen	1.402	2.300	2.600	2.600	2.600	2.600
E7 + Sonstige laufende Erträge	37.795	21.100	25.100	25.100	25.100	25.100
<b>E8 = Summe der laufenden Erträge aus Verwaltungstätigkeit</b>	<b>2.748.731</b>	<b>1.851.500</b>	<b>2.178.000</b>	<b>2.053.500</b>	<b>2.070.300</b>	<b>2.090.300</b>
E9 - Personal- und Versorgungsaufwendungen	34.528	34.200	35.300	36.400	37.700	39.000
E10 - Aufwendungen für Sach- und Dienstleistungen	260.170	626.000	695.700	433.200	399.800	404.200
E11 - Abschreibungen	153.373	139.900	130.800	123.100	116.600	116.600
E12 - Zuwendungen, Umlagen und sonstige Transferaufwendungen	1.253.349	1.677.800	1.668.800	1.460.900	1.422.400	1.440.100
E13 - Aufwendungen der sozialen Sicherung	0	0	0	0	0	0
E14 - Sonstige laufende Aufwendungen	17.571	20.600	56.500	16.900	16.700	16.700
<b>E15 = Summe der laufenden Aufwendungen aus Verwaltungstätigkeit</b>	<b>1.718.990</b>	<b>2.498.500</b>	<b>2.587.100</b>	<b>2.070.500</b>	<b>1.993.200</b>	<b>2.016.600</b>
<b>E16 = Laufendes Ergebnis aus Verwaltungstätigkeit</b>	<b>1.029.741</b>	<b>-647.000</b>	<b>-409.100</b>	<b>-17.000</b>	<b>77.100</b>	<b>73.700</b>
E17 + Zinserträge und sonstige Finanzerträge	934	800	74.700	74.700	74.700	74.700
E18 - Zinsaufwendungen und sonstige Finanzaufwendungen	1.593	2.000	2.000	2.000	2.000	2.000
<b>E19 = Saldo der Zins- und sonstigen Finanzerträge und -aufwendungen</b>	<b>-660</b>	<b>-1.200</b>	<b>72.700</b>	<b>72.700</b>	<b>72.700</b>	<b>72.700</b>
<b>E20 = Ordentliches Ergebnis</b>	<b>1.029.081</b>	<b>-648.200</b>	<b>-336.400</b>	<b>55.700</b>	<b>149.800</b>	<b>146.400</b>
<b>E21 = Außerordentliches Ergebnis</b>	<b>0</b>	<b>0</b>	<b>0</b>	<b>0</b>	<b>0</b>	<b>0</b>
<b>E22 = Saldo aus internen Leistungsbeziehungen</b>	<b>0</b>	<b>0</b>	<b>0</b>	<b>0</b>	<b>0</b>	<b>0</b>
<b>E23 = Jahresergebnis (Jahresüberschuss/Jahresfehlbetrag)</b>	<b>1.029.081</b>	<b>-648.200</b>	<b>-336.400</b>	<b>55.700</b>	<b>149.800</b>	<b>146.400</b>
F23 = Saldo der ordentlichen und außerordentlichen Ein- und Auszahlungen	909.440	-554.200	-295.300	95.600	188.400	185.000
F24 + Einzahlungen aus Investitionszuwendungen	0	0	0	0	0	0
F25 + Einzahlungen aus Beiträgen und ähnlichen Entgelten	625	2.500	3.000	308.000	133.000	3.000
F26 + Sonstige Investitionseinzahlungen	0	0	0	0	0	0
<b>F27 = Summe der Einzahlungen aus Investitionstätigkeit</b>	<b>625</b>	<b>2.500</b>	<b>3.000</b>	<b>308.000</b>	<b>133.000</b>	<b>3.000</b>
F28 - Auszahlungen für immaterielle Vermögensgegenstände	24.942	10.400	237.000	0	0	0
F29 - Auszahlungen für Sachanlagen	51.354	116.000	597.000	8.000	0	0
F30 - Auszahlungen für Finanzanlagen	0	0	0	0	0	0
F31 - Sonstige Investitionsauszahlungen	0	0	0	0	0	0
<b>F32 = Summe der Auszahlungen aus Investitionstätigkeit</b>	<b>76.296</b>	<b>126.400</b>	<b>834.000</b>	<b>8.000</b>	<b>0</b>	<b>0</b>
<b>F33 = Saldo der Ein- und Auszahlungen aus Investitionstätigkeit</b>	<b>-75.671</b>	<b>-123.900</b>	<b>-831.000</b>	<b>300.000</b>	<b>133.000</b>	<b>3.000</b>
<b>F34 = Finanzmittelüberschuss/-fehlbetrag</b>	<b>833.769</b>	<b>-678.100</b>	<b>-1.126.300</b>	<b>395.600</b>	<b>321.400</b>	<b>188.000</b>
F35 + Aufnahme von Investitionskrediten	0	0	0	0	0	0
F36 - Tilgung von Investitionskrediten	0	0	0	0	0	0



Ergebnis- und Finanzhaushalt 2023

	Ergebnis 2021	Ansatz 2022	<b>Ansatz 2023</b>	Ansatz 2024	Ansatz 2025	Ansatz 2026
	1	2	3	4	5	6
F37 = Saldo der Ein- und Auszahlungen aus Investitionskrediten	0	0	0	0	0	0
F38 = Veränderung der liquiden Mittel (ohne durchlaufende Gelder)	-833.769	678.100	1.126.300	-395.600	-321.400	-188.000
F39 = Saldo der Ein- und Auszahlungen aus Krediten zur Liquiditätssicherung	0	0	0	0	0	0
F40 = Saldo der Ein- und Auszahlungen aus Finanzierungstätigkeit	-833.769	678.100	1.126.300	-395.600	-321.400	-188.000
F41 = Saldo der durchlaufenden Gelder	-10.539	0	0	0	0	0
<b>F42 = Verwendung Finanzmittelüberschuss / Deckung Finanzmittelfehlbetrag</b>	<b>-844.308</b>	<b>678.100</b>	<b>1.126.300</b>	<b>-395.600</b>	<b>-321.400</b>	<b>-188.000</b>
F43 = Veränderung der liquiden Mittel (einschl. durchlaufende Gelder)	823.230	-678.100	-1.126.300	395.600	321.400	188.000
<b>F44 = nachrichtlich: Ausgleich Finanzhaushalt</b>	<b>909.440</b>	<b>-554.200</b>	<b>-295.300</b>	<b>95.600</b>	<b>188.400</b>	<b>185.000</b>



## **Teilergebnis- und Teilfinanzhaushalt 1**

**Ortsgemeinde Liebenscheid**

**2023**






## Teilergebnis- und Teilfinanzhaushalt 2023

## Teilhaushalt 1 Allgemeine zentrale Dienste

	Ergebnis 2021	Ansatz 2022	Ansatz 2023	Ansatz 2024	Ansatz 2025	Ansatz 2026
	1	2	3	4	5	6
E1 + Steuern und ähnliche Abgaben	0	0	0	0	0	0
E2 + Zuwendungen, allgemeine Umlagen und sonstige Transfererträge	0	0	0	0	0	0
E3 + Erträge der sozialen Sicherung	0	0	0	0	0	0
E4 + Öffentlich-rechtliche Leistungsentgelte	165	200	200	200	200	200
E5 + Privatrechtliche Leistungsentgelte	0	200	200	200	200	200
E6 + Kostenerstattungen und Kostenumlagen	0	0	0	0	0	0
E7 + Sonstige laufende Erträge	17.851	100	100	100	100	100
<b>E8 = Summe der laufenden Erträge aus Verwaltungstätigkeit</b>	<b>18.016</b>	<b>500</b>	<b>500</b>	<b>500</b>	<b>500</b>	<b>500</b>
E9 - Personal- und Versorgungsaufwendungen	19.245	17.000	17.600	18.200	19.000	19.800
E10 - Aufwendungen für Sach- und Dienstleistungen	7.188	16.500	26.600	15.600	15.600	15.600
E11 - Abschreibungen	11.811	12.100	9.500	9.300	9.300	9.300
E12 - Zuwendungen, Umlagen und sonstige Transferaufwendungen	47.343	95.500	121.200	121.200	121.200	121.200
E13 - Aufwendungen der sozialen Sicherung	0	0	0	0	0	0
E14 - Sonstige laufende Aufwendungen	10.998	8.500	8.000	8.300	8.100	8.100
<b>E15 = Summe der laufenden Aufwendungen aus Verwaltungstätigkeit</b>	<b>96.586</b>	<b>149.600</b>	<b>182.900</b>	<b>172.600</b>	<b>173.200</b>	<b>174.000</b>
<b>E16 = Laufendes Ergebnis aus Verwaltungstätigkeit</b>	<b>-78.570</b>	<b>-149.100</b>	<b>-182.400</b>	<b>-172.100</b>	<b>-172.700</b>	<b>-173.500</b>
E17 + Zinserträge und sonstige Finanzerträge	0	0	0	0	0	0
E18 - Zinsaufwendungen und sonstige Finanzaufwendungen	0	0	0	0	0	0
<b>E19 = Saldo der Zins- und sonstigen Finanzerträge und -aufwendungen</b>	<b>0</b>	<b>0</b>	<b>0</b>	<b>0</b>	<b>0</b>	<b>0</b>
<b>E20 = Ordentliches Ergebnis</b>	<b>-78.570</b>	<b>-149.100</b>	<b>-182.400</b>	<b>-172.100</b>	<b>-172.700</b>	<b>-173.500</b>
<b>E21 = Außerordentliches Ergebnis</b>	<b>0</b>	<b>0</b>	<b>0</b>	<b>0</b>	<b>0</b>	<b>0</b>
<b>E22 = Saldo aus internen Leistungsbeziehungen</b>	<b>0</b>	<b>0</b>	<b>0</b>	<b>0</b>	<b>0</b>	<b>0</b>
<b>E23 = Jahresergebnis (Jahresüberschuss/Jahresfehlbetrag) des Teilhaushalts</b>	<b>-78.570</b>	<b>-149.100</b>	<b>-182.400</b>	<b>-172.100</b>	<b>-172.700</b>	<b>-173.500</b>
<b>F23 = Saldo der ordentlichen und außerordentlichen Ein- und Auszahlungen</b>	<b>-91.877</b>	<b>-137.000</b>	<b>-172.900</b>	<b>-162.800</b>	<b>-163.400</b>	<b>-164.200</b>
F24 + Einzahlungen aus Investitionszuwendungen	0	0	0	0	0	0
F25 + Einzahlungen aus Beiträgen und ähnlichen Entgelten	0	0	0	0	0	0
F26 + sonstige Investitionseinzahlungen	0	0	0	0	0	0
<b>F27 = Summe der Einzahlungen aus Investitionstätigkeit</b>	<b>0</b>	<b>0</b>	<b>0</b>	<b>0</b>	<b>0</b>	<b>0</b>
F28 - Auszahlungen für immaterielle Güter	24.942	10.400	237.000	0	0	0
F29 - Auszahlungen für Sachanlagen	0	0	35.000	0	0	0
F30 - Auszahlungen für Finanzanlagen	0	0	0	0	0	0
F31 - Sonstige Investitionsauszahlungen	0	0	0	0	0	0
<b>F32 = Summe der Auszahlungen aus Investitionstätigkeit</b>	<b>24.942</b>	<b>10.400</b>	<b>272.000</b>	<b>0</b>	<b>0</b>	<b>0</b>
<b>F33 = Saldo der ordentlichen und außerordentlichen Ein- und Auszahlungen</b>	<b>-24.942</b>	<b>-10.400</b>	<b>-272.000</b>	<b>0</b>	<b>0</b>	<b>0</b>
<b>F34 = Finanzmittelüberschuss/-fehlbetrag des Teilhaushalts</b>	<b>-116.818</b>	<b>-147.400</b>	<b>-444.900</b>	<b>-162.800</b>	<b>-163.400</b>	<b>-164.200</b>





## **Produktkontenübersicht Teilhaushalt 1**

**Ortsgemeinde Liebenscheid**

**2023**







**Produktkontenübersicht nach Produkten - 2023**

Produktbereich 11 Innere Verwaltung  
 Produktgruppe 111 Verwaltungssteuerung  
 Produkt 1111 Verwaltungsführung

Konto	Ergebnis 2021	Ansatz 2022	Ansatz 2023	Planung 2024	Planung 2025	Planung 2026
1	2	3	4	5	6	7
<b>Erträge und Aufwendungen</b>						
<b>Erträge</b>						
43190 Sonstige Verwaltungsgebühren (Beglaubigungsgebühren, Gebühren Vorkaufsrecht u.a.)	165	200	200	200	200	200
46614 Erträge aus der Auflösung von Rückstellungen	17.821	0	0	0	0	0
<b>Aufwendungen</b>						
50* Personalkosten (Gesamt)	14.609	12.700	13.200	13.700	14.300	14.900
51130 Versorgungsaufwendungen für Ehrensoldempfänger	4.306	3.600	3.700	3.800	4.000	4.200
Erläuterung : Ehrensold für ehem. Ortsbürgermeister						
52313 Unterhaltungsaufwendungen für Gebäude und Einrichtungen	0	200	200	200	200	200
52380 Aufwend.f.Unterhalt.u.Bewirtsch.geringw. Geräte, Ausstatt.-,Ausrüstungs- u.Gebrauchsgegenst.	100	200	300	300	300	300
52911 Sonstige Aufwendungen für Sitzungen	789	1.200	1.700	1.700	1.700	1.700
53* Abschreibungen (Gesamt)	362	300	200	200	200	200
56131 Reisekosten / Fahrtkostenerstattung	0	100	100	100	100	100
56253 Sachverständigen-, Gerichts-, Anwalts-, Notar-, Gerichtsvollzieherkosten etc.	3.213	100	100	100	100	100
Erläuterung : 2021: Einführung WKB 3.200,00 €						
56310 Aufwendungen für Büromaterial	373	300	300	300	300	300
56320 Sonstige laufende Aufwendungen Fachliteratur, Zeitschriften	547	600	600	600	600	600
Erläuterung : Abo Gemeinde- u. Städtbund sowie Rhein-Zeitung						
56330 Aufwendungen für Porto und Versandkosten	8	100	100	100	100	100
56340 Geschäftsaufwendungen für Telefon, Datenübertragungskosten	788	900	900	900	900	900
56350 Aufwendungen für Öffentliche Bekanntmachungen	30	100	100	100	100	100
56410 Aufwendungen für Versicherungsbeiträge	2.805	2.900	2.500	2.500	2.500	2.500
Erläuterung : Büchner+Barella - Elektronikversicherung ÖRAG-Straf-Rechtsschutz GVV - Haftpflicht- u. Globalversicherung						
56420 Aufwendungen für Beiträge zu Wirtschaftsverbänden, Berufsvertretungen und Vereinen	469	500	500	500	500	500
Erläuterung : Beitrag GSTB						
56920 Verfügungsmittel	0	400	400	400	400	400



**Produktkontenübersicht nach Produkten - 2023**

Produktbereich 11 Innere Verwaltung  
Produktgruppe 111 Verwaltungssteuerung  
Produkt 1111 **Verwaltungsführung**

Konto	Ergebnis 2021	Ansatz 2022	Ansatz 2023	Planung 2024	Planung 2025	Planung 2026
1	2	3	4	5	6	7
<b>Erträge und Aufwendungen</b>						
<b>Aufwendungen</b>						
56930 Repräsentationsmittel	2.003	1.800	<b>1.800</b>	1.800	1.800	1.800
Summe Erträge	17.986	200	<b>200</b>	200	200	200
Summe Aufwendungen	30.402	26.000	<b>26.700</b>	27.300	28.100	28.900
Abgleich Produkt 1111	12.416-	25.800-	<b>26.500-</b>	27.100-	27.900-	28.700-



**Produktkontenübersicht nach Produkten - 2023**

Produktbereich 11 Innere Verwaltung  
 Produktgruppe 114 zentrale Dienste  
**Produkt 1143 Bauhof**

Konto	Ergebnis 2021	Ansatz 2022	Ansatz 2023	Planung 2024	Planung 2025	Planung 2026
1	2	3	4	5	6	7
<b>Erträge und Aufwendungen</b>						
<b>Aufwendungen</b>						
<b>52210 Aufwendungen für Energie (Strom)</b>	88	200	<b>200</b>	200	200	200
<u>Erläuterung :</u> Stromkosten "Zum Ketzstein 1"						
<b>52313 Unterhaltungsaufwendungen für Gebäude und Einrichtungen</b>	0	0	<b>11.000</b>	0	0	0
<u>Erläuterung :</u> 2023: Renovierung Garage Bauhof 6.000 € Renovierung altes Feuerwehrhaus Weißenberg 5.000 €						
<b>52350 Aufwendungen für Kraft- u. Schmierstoffe, Steuern, TÜV, Reparaturen</b>	1.917	1.000	<b>1.200</b>	1.200	1.200	1.200
<u>Erläuterung :</u> 2021: Reparatur und Bleche f. Schneeschild 1.500,00 €						
<b>52380 Aufwend.f.Unterhalt.u.Bewirtsch.geringw. Geräte, Ausstatt.-,Ausrüstungs- u.Gebrauchsgegenst.</b>	1.239	1.000	<b>1.000</b>	1.000	1.000	1.000
<b>53* Abschreibungen (Gesamt)</b>	1.315	1.400	<b>1.300</b>	1.200	1.200	1.200
<b>56150 Aufwendungen für Dienst- und Schutzkleidung, persönliche Ausrüstungsgegenstände</b>	163	100	<b>100</b>	100	100	100
<b>56410 Aufwendungen für Versicherungsbeiträge</b>	378	400	<b>400</b>	400	400	400
<u>Erläuterung :</u> - Gebäudeversicherung - Kfz-Versicherung						
Summe Erträge	0	0	<b>0</b>	0	0	0
Summe Aufwendungen	5.100	4.100	<b>15.200</b>	4.100	4.100	4.100
Abgleich Produkt 1143	5.100-	4.100-	<b>15.200-</b>	4.100-	4.100-	4.100-
<b>Aktiva</b>						
<b>Vermögenszugänge</b>						
<b>07112 Maschinen und technische Anlagen, PKW, Kombi; Transporter</b>	0	0	<b>30.000</b>	0	0	0
Maßnahme : 15 Kauf Gemeindetraktor (Prod. 1143) <u>Erläuterung :</u> 2023: Anschaffung Gemeindetraktor						
Summe Vermögenszugänge	0	0	<b>30.000</b>	0	0	0
Summe Vermögensabgänge	0	0	<b>0</b>	0	0	0
Abgleich Produkt 1143	0	0	<b>30.000</b>	0	0	0



### Produktkontenübersicht nach Produkten - 2023

Produktbereich 12 Sicherheit und Ordnung  
Produktgruppe 121 Gefahrenabwehr, -vorbeugung  
Produkt 1212 Wahlen

Konto	Ergebnis 2021	Ansatz 2022	Ansatz 2023	Planung 2024	Planung 2025	Planung 2026
1	2	3	4	5	6	7
<b>Erträge und Aufwendungen</b>						
<b>Aufwendungen</b>						
<b>56380 Geschäftsausgaben Wahlen</b>	135	100	0	300	100	100
<u>Erläuterung :</u>						
2021: Landtagswahlen und Bundestagswahl						
2022: VG-Bürgermeisterwahl						
2024: Kommunalwahlen						
2025: Bundestagswahl						
2026: Landtagswahl						
Summe Erträge	0	0	0	0	0	0
Summe Aufwendungen	135	100	0	300	100	100
Abgleich Produkt 1212	135-	100-	0	300-	100-	100-



**Produktkontenübersicht nach Produkten - 2023**

Produktbereich 28 Heimat- und sonstige Kulturpflege  
 Produktgruppe 281 Heimat- und sonstige Kulturpflege  
 Produkt 2811 Heimatpflege

Konto	Ergebnis 2021	Ansatz 2022	Ansatz 2023	Planung 2024	Planung 2025	Planung 2026
1	2	3	4	5	6	7
<b>Erträge und Aufwendungen</b>						
<b>Erträge</b>						
44110 Erträge aus Verkäufen	0	200	200	200	200	200
46290 Sonstige Erträge (Spenden etc.)	30	100	100	100	100	100
<b>Aufwendungen</b>						
52490 Sonstige Aufwendungen der Heimatpflege	53	8.000	6.000	6.000	6.000	6.000
Erläuterung : Nikolausfeier, Aktion Saubere Landschaft etc. jährlich 4.000,00 € für Ruhebänke 2022: 2.000,00 € Sanierung Ehrenmal alter Friedhof Liebenscheid - nicht erfolgt						
52491 Aufwendungen für die Seniorenfeier / Seniorenfahrt	1.102	2.500	2.500	2.500	2.500	2.500
53* Abschreibungen (Gesamt)	1.435	1.700	1.700	1.700	1.700	1.700
54190 Zuweisungen und Zuschüsse für lfd. Zwecke an Sonstige	7.716	7.000	2.500	2.500	2.500	2.500
Erläuterung : - Förderv. FFW, Förderv. TSV, Ev. Kirchengem., Freie ev. Kirchengem. je 300,00 € - Caritas, Lichtblicke u. Förderv. GS Hoher Westerwald 2022: Coronahilfen Feuerwehr u. Sportverein 5.500,00 €						
Summe Erträge	30	300	300	300	300	300
Summe Aufwendungen	10.306	19.200	12.700	12.700	12.700	12.700
Abgleich Produkt 2811	10.276-	18.900-	12.400-	12.400-	12.400-	12.400-



**Produktkontenübersicht nach Produkten - 2023**

Produktbereich 36 Kinder-, Jugend- und Familienhilfe  
 Produktgruppe 365 Tageseinrichtungen für Kinder  
 Produkt 3652 Kindertagesstätten, Kindergärten

Konto	Ergebnis 2021	Ansatz 2022	Ansatz 2023	Planung 2024	Planung 2025	Planung 2026
1	2	3	4	5	6	7
<b>Erträge und Aufwendungen</b>						
<b>Aufwendungen</b>						
53* Abschreibungen (Gesamt)	5.504	5.400	3.000	2.900	2.900	2.900
54144 Zweckverbandsumlage	39.627	88.500	118.700	118.700	118.700	118.700
Summe Erträge	0	0	0	0	0	0
Summe Aufwendungen	45.131	93.900	121.700	121.600	121.600	121.600
Abgleich Produkt 3652	45.131-	93.900-	121.700-	121.600-	121.600-	121.600-
<b>Aktiva</b>						
<b>Vermögenszugänge</b>						
01300 Immaterielle Vermögensgegenstände aus geleisteten Zuwendungen als Nutzungsberechtigter Maßnahme : 4 Investitions-Anteil Kiga-ZV Nister-Möhrendorf Erläuterung : 2021: Beteiligung Anbau KITA, Planungskosten, Statik 25.000,00 € 2022: Sanitäranlage u. Personaltoilette 2023: Erweiterungsbau KITA	26.280	10.400	237.000	0	0	0
Summe Vermögenszugänge	26.280	10.400	237.000	0	0	0
Summe Vermögensabgänge	0	0	0	0	0	0
Abgleich Produkt 3652	26.280	10.400	237.000	0	0	0



**Produktkontenübersicht nach Produkten - 2023**

Produktbereich 36 Kinder-, Jugend- und Familienhilfe  
 Produktgruppe 366 Einrichtung der Jugendarbeit  
 Produkt 3662 Spielplätze

Konto	Ergebnis 2021	Ansatz 2022	Ansatz 2023	Planung 2024	Planung 2025	Planung 2026
1	2	3	4	5	6	7
<b>Erträge und Aufwendungen</b>						
<b>Aufwendungen</b>						
50* Personalkosten (Gesamt)	331	700	700	700	700	700
52220 Aufwendungen sonstige Kosten Wasser, Abwasser, Abfall, Steuern	1.136	1.200	1.200	1.200	1.200	1.200
52311 Unterhaltungsaufwendungen Grundstücke <u>Erläuterung :</u> 2021: Spielplatz Löhfeld, Montage Schaukelanlage 700,00 €	765	500	500	500	500	500
52380 Unterhaltung geringwertige Wirtschaftsgüter u. sonst. Gebrauchsgegenstände, Spielgeräte	0	500	800	800	800	800
53* Abschreibungen (Gesamt)	3.195	3.300	3.300	3.300	3.300	3.300
Summe Erträge	0	0	0	0	0	0
Summe Aufwendungen	5.426	6.200	6.500	6.500	6.500	6.500
Abgleich Produkt 3662	5.426-	6.200-	6.500-	6.500-	6.500-	6.500-
<b>Aktiva</b>						
<b>Vermögenszugänge</b>						
08216 BGA - Sonst. Betriebsausstattung (u.a. Spielgeräte) Maßnahme : 8 Anschaffung Spielgeräte Spielplätze <u>Erläuterung :</u> 2023: Neuanschaffung u. Reparaturen Spielgeräte 5.000,00 €	0	0	5.000	0	0	0
Summe Vermögenszugänge	0	0	5.000	0	0	0
Summe Vermögensabgänge	0	0	0	0	0	0
Abgleich Produkt 3662	0	0	5.000	0	0	0




### Produktkontenübersicht nach Produkten - 2023

Produktbereich 57           Wirtschaft und Tourismus  
Produktgruppe 571       Wirtschaftsförderung  
Produkt 5711           **Kommunale Wirtschaftsförderung**

Konto	Ergebnis 2021	Ansatz 2022	Ansatz 2023	Planung 2024	Planung 2025	Planung 2026
1	2	3	4	5	6	7
<b>Erträge und Aufwendungen</b>						
<b>Aufwendungen</b>						
56420 Beiträge zu Wirtschaftsverbänden, Berufsvertretungen und Vereinen	86	100	100	100	100	100
Erläuterung :						
Zuschuss an den Westerwaldverein						
Zuschuss Verkehrsverein Hoher Westerwald						
Anteil ungedeckte Kosten ZV Stegskopf						
Summe Erträge	0	0	0	0	0	0
Summe Aufwendungen	86	100	100	100	100	100
Abgleich Produkt 5711	86-	100-	100-	100-	100-	100-





## **Teilergebnis- und Teilfinanzhaushalt 2**

**Ortsgemeinde Liebenscheid**

**2023**






Teilergebnis- und Teilfinanzhaushalt 2023

Teilhaushalt 2 Bauen und Umwelt

	Ergebnis 2021 1	Ansatz 2022 2	Ansatz 2023 3	Ansatz 2024 4	Ansatz 2025 5	Ansatz 2026 6
E1 + Steuern und ähnliche Abgaben	0	0	0	0	0	0
E2 + Zuwendungen, allgemeine Umlagen und sonstige Transfererträge	52.811	101.800	158.800	21.500	21.200	21.200
E3 + Erträge der sozialen Sicherung	0	0	0	0	0	0
E4 + Öffentlich-rechtliche Leistungsentgelte	83.436	83.900	78.200	72.000	67.100	67.100
E5 + Privatrechtliche Leistungsentgelte	354.774	240.800	148.200	148.200	148.200	148.200
E6 + Kostenerstattungen und Kostenumlagen	1.402	2.300	2.600	2.600	2.600	2.600
E7 + Sonstige laufende Erträge	19.944	21.000	25.000	25.000	25.000	25.000
<b>E8 = Summe der laufenden Erträge aus Verwaltungstätigkeit</b>	<b>512.368</b>	<b>449.800</b>	<b>412.800</b>	<b>269.300</b>	<b>264.100</b>	<b>264.100</b>
E9 - Personal- und Versorgungsaufwendungen	15.283	17.200	17.700	18.200	18.700	19.200
E10 - Aufwendungen für Sach- und Dienstleistungen	252.982	609.500	669.100	417.600	384.200	388.600
E11 - Abschreibungen	134.412	127.800	121.300	113.800	107.300	107.300
E12 - Zuwendungen, Umlagen und sonstige Transferaufwendungen	0	0	0	0	0	0
E13 - Aufwendungen der sozialen Sicherung	0	0	0	0	0	0
E14 - Sonstige laufende Aufwendungen	6.572	12.100	48.500	8.600	8.600	8.600
<b>E15 = Summe der laufenden Aufwendungen aus Verwaltungstätigkeit</b>	<b>409.249</b>	<b>766.600</b>	<b>856.600</b>	<b>558.200</b>	<b>518.800</b>	<b>523.700</b>
<b>E16 = Laufendes Ergebnis aus Verwaltungstätigkeit</b>	<b>103.119</b>	<b>-316.800</b>	<b>-443.800</b>	<b>-288.900</b>	<b>-254.700</b>	<b>-259.600</b>
E17 + Zinserträge und sonstige Finanzerträge	0	0	0	0	0	0
E18 - Zinsaufwendungen und sonstige Finanzaufwendungen	0	0	0	0	0	0
<b>E19 = Saldo der Zins- und sonstigen Finanzerträge und -aufwendungen</b>	<b>0</b>	<b>0</b>	<b>0</b>	<b>0</b>	<b>0</b>	<b>0</b>
<b>E20 = Ordentliches Ergebnis</b>	<b>103.119</b>	<b>-316.800</b>	<b>-443.800</b>	<b>-288.900</b>	<b>-254.700</b>	<b>-259.600</b>
<b>E21 = Außerordentliches Ergebnis</b>	<b>0</b>	<b>0</b>	<b>0</b>	<b>0</b>	<b>0</b>	<b>0</b>
<b>E22 = Saldo aus internen Leistungsbeziehungen</b>	<b>0</b>	<b>0</b>	<b>0</b>	<b>0</b>	<b>0</b>	<b>0</b>
<b>E23 = Jahresergebnis (Jahresüberschuss/Jahresfehlbetrag) des Teilhaushalts</b>	<b>103.119</b>	<b>-316.800</b>	<b>-443.800</b>	<b>-288.900</b>	<b>-254.700</b>	<b>-259.600</b>
<b>F23 = Saldo der ordentlichen und außerordentlichen Ein- und Auszahlungen</b>	<b>163.133</b>	<b>-234.900</b>	<b>-412.200</b>	<b>-258.300</b>	<b>-225.400</b>	<b>-230.300</b>
F24 + Einzahlungen aus Investitionszuwendungen	0	0	0	0	0	0
F25 + Einzahlungen aus Beiträgen und ähnlichen Entgelten	625	2.500	3.000	308.000	133.000	3.000
F26 + sonstige Investitionseinzahlungen	0	0	0	0	0	0
<b>F27 = Summe der Einzahlungen aus Investitionstätigkeit</b>	<b>625</b>	<b>2.500</b>	<b>3.000</b>	<b>308.000</b>	<b>133.000</b>	<b>3.000</b>
F28 - Auszahlungen für immaterielle Güter	0	0	0	0	0	0
F29 - Auszahlungen für Sachanlagen	51.354	116.000	562.000	8.000	0	0
F30 - Auszahlungen für Finanzanlagen	0	0	0	0	0	0
F31 - Sonstige Investitionsauszahlungen	0	0	0	0	0	0
<b>F32 = Summe der Auszahlungen aus Investitionstätigkeit</b>	<b>51.354</b>	<b>116.000</b>	<b>562.000</b>	<b>8.000</b>	<b>0</b>	<b>0</b>
<b>F33 = Saldo der ordentlichen und außerordentlichen Ein- und Auszahlungen</b>	<b>-50.729</b>	<b>-113.500</b>	<b>-559.000</b>	<b>300.000</b>	<b>133.000</b>	<b>3.000</b>
<b>F34 = Finanzmittelüberschuss/-fehlbetrag des Teilhaushalts</b>	<b>112.403</b>	<b>-348.400</b>	<b>-971.200</b>	<b>41.700</b>	<b>-92.400</b>	<b>-227.300</b>





## **Produktkontenübersicht Teilhaushalt 2**

**Ortsgemeinde Liebenscheid**

**2023**





**Produktkontenübersicht nach Produkten - 2023**

Produktbereich 51 Räumliche Planung und Entwicklung  
 Produktgruppe 511 Räumliche Planungs- und Entwicklungsmaßnahmen  
 Produkt 5114 Bauleitplanung, Vermessung, Umlegungsverfahren u. ä.

Konto	Ergebnis 2021	Ansatz 2022	Ansatz 2023	Planung 2024	Planung 2025	Planung 2026
1	2	3	4	5	6	7
<b>Erträge und Aufwendungen</b>						
<b>Aufwendungen</b>						
<b>56255 Aufwendungen für die Erstellung von Bebauungsplänen, Planung und Vermessung</b>	0	5.000	<b>40.000</b>	100	100	100
<u>Erläuterung :</u>						
2022: Planung Erweiterung Gewerbegebiet - nicht durchgeführt						
2023:- Planung Erweiterung Gewerbegebiet 20.000 EUR						
- Planung Konzept für alle drei Friedhöfe 20.000 EUR						
Summe Erträge	0	0	<b>0</b>	0	0	0
Summe Aufwendungen	0	5.000	<b>40.000</b>	100	100	100
Abgleich Produkt 5114	0	5.000-	<b>40.000-</b>	100-	100-	100-



**Produktkontenübersicht nach Produkten - 2023**

Produktbereich 52 Bauen und Wohnen  
Produktgruppe 522 Wohnungsbauförderung  
Produkt 5225 Bauplätze

Konto	Ergebnis 2021	Ansatz 2022	Ansatz 2023	Planung 2024	Planung 2025	Planung 2026
1	2	3	4	5	6	7
<b>Erträge und Aufwendungen</b>						
<b>Aufwendungen</b>						
52220 Aufwendungen sonstige Kosten Wasser, Abwasser, Abfall, Steuern	1.192	1.200	1.300	1.300	1.300	1.300
Erläuterung :						
Grundsteuer gemeindeeigene Bauplätze						
Wassergeld gemeindeeigene Bauplätze						
Summe Erträge	0	0	0	0	0	0
Summe Aufwendungen	1.192	1.200	1.300	1.300	1.300	1.300
Abgleich Produkt 5225	1.192-	1.200-	1.300-	1.300-	1.300-	1.300-





**Produktkontenübersicht nach Produkten - 2023**

Produktbereich 54 Verkehrsflächen und -anlagen  
 Produktgruppe 541 Gemeindestraßen  
 Produkt 5411 Gemeindestraßen

Konto	Ergebnis 2021	Ansatz 2022	Ansatz 2023	Planung 2024	Planung 2025	Planung 2026
1	2	3	4	5	6	7
<b>Erträge und Aufwendungen</b>						
<b>Erträge</b>						
41510 Erträge aus der Auflösung von Sonderposten aus Zuwendungen	14.255	14.200	<b>14.200</b>	14.200	14.200	14.200
43700 Erträge aus der Auflösung von Sonderposten für Beiträge und ähnliche Entgelte	74.423	69.600	<b>63.300</b>	57.600	52.900	52.900
<b>Aufwendungen</b>						
50* Personalkosten (Gesamt)	322	1.100	<b>1.100</b>	1.100	1.100	1.100
52210 Stromaufwendungen Straßenbeleuchtung	4.012	4.000	<b>7.000</b>	7.000	7.000	7.000
Erläuterung : Erhöhte Energiekosten vorsorglich Aufschlag						
52338 Unterh. Infrastrukturvermögen Straßen, Wege, Plätze, Verkehrslenkungsanlagen	20.111	5.000	<b>2.000</b>	2.000	2.000	2.000
Erläuterung : inkl. 1000,00 € Reinigung Regeneinläufe 2021: Restkosten Wilhelmstraße (Einmündung Mühlstr., Langgasse) 19.000,00 € Gesamtkosten ca. 127.000,00 €						
52360 Aufwendungen für die Unterhaltung Straßenbeleuchtung	3.154	14.000	<b>5.000</b>	9.400	5.000	9.400
Erläuterung : Davon grundsätzlich 5.000 EUR für Reparaturen: 2021: Rufbereitschaft 600,00 € 2022: Rufbereitschaft 600,00 €, Wartung 7.000,00 €, Leuchtmittel 1.400,00 € Wartungsvertrag läuft am 31.12.2022 aus, daher lediglich pauschale Ansätze für Folgejahre ab 2024 alle 2 Jahre 9.356,66 EUR						
52380 Unterhaltung geringwertige Wirtschaftsgüter u. sonst. Gebrauchsgegenstände	125	0	<b>0</b>	0	0	0
53* Abschreibungen (Gesamt)	100.314	95.300	<b>89.600</b>	83.200	77.900	77.900
Summe Erträge	88.678	83.800	<b>77.500</b>	71.800	67.100	67.100
Summe Aufwendungen	128.038	119.400	<b>104.700</b>	102.700	93.000	97.400
Abgleich Produkt 5411	39.360-	35.600-	<b>27.200-</b>	30.900-	25.900-	30.300-
<b>Aktiva</b>						
<b>Vermögenszugänge</b>						
04871 Straßenbeleuchtung mit Strom	6.864	15.000	<b>12.000</b>	8.000	0	0
Maßnahme : 2 Erneuerung Straßenbeleuchtung (Prod. 5411)						
Erläuterung : neue Lichtmastkombinationen 2021: 6.900,00 € 2022: 3.800,00 € 2023: 3 neue Peitschenmasten 12.000 EUR 2024: 2 neue Peitschenmasten 8.000 EUR						



**Produktkontenübersicht nach Produkten - 2023**

Produktbereich 54 Verkehrsflächen und -anlagen  
 Produktgruppe 541 Gemeindestraßen  
 Produkt 5411 Gemeindestraßen

Konto	Ergebnis 2021	Ansatz 2022	Ansatz 2023	Planung 2024	Planung 2025	Planung 2026
1	2	3	4	5	6	7
<b>Aktiva</b>						
<b>Vermögenszugänge</b>						
<b>04931 ÖPNV Bahnhöfe, Buswartehallen, sonstige Wartehallen</b>	0	0	1.000	0	0	0
Maßnahme : 16 Ansch. Sitzgruppe ehem. Bushäuschen						
<u>Erläuterung :</u>						
2023: Sitzgruppe ehem. Bushäuschen 1.000 EUR						
<b>07291 Überwachungs- und Kontrollanlagen</b>	0	8.000	0	0	0	0
Maßnahme : 9 Anschaffung Geschwindigkeitswarnanlagen						
<u>Erläuterung :</u>						
2022: Geschwindigkeitswarnanlagen Liebenscheid, Löhnefeld, Weißenberg						
<b>0960002 Anlagen im Bau "Erlenweg"</b>	5.759	50.000	516.000	0	0	0
Maßnahme : 3 Fertigstellung Erlenweg (Prod. 5411)						
<u>Erläuterung :</u>						
2021: Planungskosten Erlenweg Planeo						
2022: Rest Planungskosten						
2023: Baukosten 431.626,83 €						
Straßenbeleuchtung 27.000 €						
Vermessungskosten 24.000 €						
Planungskosten 30.000 €						
Summe Vermögenszugänge	12.623	73.000	529.000	8.000	0	0
Summe Vermögensabgänge	0	0	0	0	0	0
Abgleich Produkt 5411	12.623	73.000	529.000	8.000	0	0
<b>Passiva</b>						
<b>Sonderposten; Kreditaufnahmen für Inv. u.ä.</b>						
<b>2332202 Anzahl. auf SoPo aus Beiträgen u.ä. Entgelten vom priv. Bereich "Erlenweg"</b>	0	0	0	305.000	130.000	0
Maßnahme : 3 Fertigstellung Erlenweg (Prod. 5411)						
<u>Erläuterung :</u>						
2024: VL Erschließungsbeiträge 70% von 435.000,00 € Beiträgen						
2025: Endabrechnung 130.000,00 €						
Summe Sonderposten; Kreditaufnahmen für Inv. u.ä.	0	0	0	305.000	130.000	0
Summe Kredittilgungen für Investitionen	0	0	0	0	0	0
Abgleich Produkt 5411	0	0	0	305.000	130.000	0



**Produktkontenübersicht nach Produkten - 2023**

Produktbereich 54 Verkehrsflächen und -anlagen  
 Produktgruppe 541 Gemeindestraßen  
**Produkt 5414 Straßenoberflächenentwässerung**

Konto	Ergebnis 2021	Ansatz 2022	Ansatz 2023	Planung 2024	Planung 2025	Planung 2026
1	2	3	4	5	6	7
<b>Erträge und Aufwendungen</b>						
<b>Erträge</b>						
43700 Erträge aus der Auflösung von Sonderposten für Beiträge und ähnliche Entgelte	2.023	2.000	<b>2.000</b>	2.000	2.000	2.000
<b>Aufwendungen</b>						
52320 Sonstige Bewirtschaftungskosten - Oberflächenentwässerung	28.164	28.200	<b>28.200</b>	28.200	28.200	28.200
53* Abschreibungen (Gesamt)	2.793	2.800	<b>2.800</b>	2.800	2.800	2.800
Summe Erträge	2.023	2.000	<b>2.000</b>	2.000	2.000	2.000
Summe Aufwendungen	30.957	31.000	<b>31.000</b>	31.000	31.000	31.000
Abgleich Produkt 5414	28.934-	29.000-	<b>29.000-</b>	29.000-	29.000-	29.000-



**Produktkontenübersicht nach Produkten - 2023**

Produktbereich 54 Verkehrsflächen und -anlagen  
Produktgruppe 541 Gemeindestraßen  
Produkt 5415 Konzessionsabgaben

Konto	Ergebnis 2021	Ansatz 2022	Ansatz 2023	Planung 2024	Planung 2025	Planung 2026
1	2	3	4	5	6	7
<b>Erträge und Aufwendungen</b>						
<b>Erträge</b>						
46250 Erträge aus Konzessionsabgaben von KEVAG / RWE / Rheingas	19.944	21.000	<b>25.000</b>	25.000	25.000	25.000
Summe Erträge	19.944	21.000	<b>25.000</b>	25.000	25.000	25.000
Summe Aufwendungen	0	0	<b>0</b>	0	0	0
Abgleich Produkt 5415	19.944	21.000	<b>25.000</b>	25.000	25.000	25.000



**Produktkontenübersicht nach Produkten - 2023**

Produktbereich 54 Verkehrsflächen und -anlagen  
 Produktgruppe 542 Kreisstraßen  
 Produkt 5421 Nebenanlagen Kreisstraßen

Konto	Ergebnis 2021	Ansatz 2022	Ansatz 2023	Planung 2024	Planung 2025	Planung 2026
1	2	3	4	5	6	7
<b>Erträge und Aufwendungen</b>						
<b>Erträge</b>						
41510 Erträge aus der Auflösung von Sonderposten aus Zuwendungen	582	300	300	200	100	100
43700 Erträge aus der Auflösung von Sonderposten für Beiträge und ähnliche Entgelte	529	200	100	0	0	0
<b>Aufwendungen</b>						
52330 Aufwend. f. Unterhaltung von Infrastrukturvermögen Brücken, Tunnel, Ing. techn. Anlagen	0	100	2.000	100	100	100
<u>Erläuterung :</u> 2023: Sanierung Bushaltestellen Weißenberg u. Löhnfeld						
<b>53* Abschreibungen (Gesamt)</b>	1.338	1.000	900	900	800	800
Summe Erträge	1.111	500	400	200	100	100
Summe Aufwendungen	1.338	1.100	2.900	1.000	900	900
Abgleich Produkt 5421	227-	600-	2.500-	800-	800-	800-



**Produktkontenübersicht nach Produkten - 2023**

Produktbereich 54 Verkehrsflächen und -anlagen  
 Produktgruppe 543 Landesstraßen  
 Produkt 5431 Nebenanlagen Landesstraßen

Konto	Ergebnis 2021	Ansatz 2022	Ansatz 2023	Planung 2024	Planung 2025	Planung 2026
1	2	3	4	5	6	7
<b>Erträge und Aufwendungen</b>						
<b>Erträge</b>						
41510 Erträge aus der Auflösung von Sonderposten aus Zuwendungen	457	400	<b>400</b>	200	0	0
43700 Erträge aus der Auflösung von Sonderposten für Beiträge und ähnliche Entgelte	573	500	<b>500</b>	200	0	0
<b>Aufwendungen</b>						
52330 Aufwend. f. Unterhaltung von Infrastrukturvermögen Brücken, Tunnel, Ing. techn. Anlagen	0	6.000	<b>200</b>	200	200	200
Erläuterung : 2022: Sanierung Bürgersteige Hauptstraße Liebscheid 6.000,00 €						
<b>53* Abschreibungen (Gesamt)</b>	1.688	1.600	<b>1.500</b>	800	100	100
Summe Erträge	1.030	900	<b>900</b>	400	0	0
Summe Aufwendungen	1.688	7.600	<b>1.700</b>	1.000	300	300
Abgleich Produkt 5431	658-	6.700-	<b>800-</b>	600-	300-	300-



**Produktkontenübersicht nach Produkten - 2023**

Produktbereich 54 Verkehrsflächen und -anlagen  
 Produktgruppe 545 Straßenreinigung, Winterdienst  
**Produkt 5451 Winterdienst**

Konto	Ergebnis 2021	Ansatz 2022	Ansatz 2023	Planung 2024	Planung 2025	Planung 2026
1	2	3	4	5	6	7
<b>Erträge und Aufwendungen</b>						
<b>Aufwendungen</b>						
50* Personalkosten (Gesamt)	0	500	<b>500</b>	500	500	500
52338 Unterh. Infrastrukturvermögen Straßen, Wege, Plätze, Verkehrslenkungsanlagen	3.315	5.000	<b>5.000</b>	5.000	5.000	5.000
Summe Erträge	0	0	<b>0</b>	0	0	0
Summe Aufwendungen	3.315	5.500	<b>5.500</b>	5.500	5.500	5.500
Ableich Produkt 5451	3.315-	5.500-	<b>5.500-</b>	5.500-	5.500-	5.500-



**Produktkontenübersicht nach Produkten - 2023**

Produktbereich 55 Natur- und Landschaftspflege  
 Produktgruppe 551 öffentliches Grün, Landschaftsbau  
 Produkt 5511 Öffentliche Anlagen

Konto	Ergebnis 2021	Ansatz 2022	Ansatz 2023	Planung 2024	Planung 2025	Planung 2026
1	2	3	4	5	6	7
<b>Erträge und Aufwendungen</b>						
<b>Aufwendungen</b>						
<b>50* Personalkosten (Gesamt)</b>	5.513	5.200	<b>5.400</b>	5.600	5.800	6.000
<b>52220 Aufwendungen sonstige Kosten Wasser, Abwasser, Abfall, Steuern</b>	135	200	<b>200</b>	200	200	200
<b>52311 Unterhaltungsaufwendungen Grundstücke</b>	21.217	20.000	<b>25.000</b>	25.000	25.000	25.000
<u>Erläuterung :</u> neuer Pflegevertrag Fa. RIS - pauschal 15.000 EUR/Jahr - plus zusätzliche Arbeiten 2021: Baumkontrolle Fa. Neidlein u. Baumfällungen 6.600,00 €						
<b>52380 Aufwend.f.Unterhalt.u.Bewirtsch.geringw. Geräte, Ausstatt.-,Ausrüstungs- u.Gebrauchsgegenst.</b>	246	1.000	<b>400</b>	400	400	400
<u>Erläuterung :</u> 2022: Anschaffung Hundetoilette						
<b>53* Abschreibungen (Gesamt)</b>	521	500	<b>500</b>	500	500	500
Summe Erträge	0	0	<b>0</b>	0	0	0
Summe Aufwendungen	27.632	26.900	<b>31.500</b>	31.700	31.900	32.100
Abgleich Produkt 5511	27.632-	26.900-	<b>31.500-</b>	31.700-	31.900-	32.100-
<b>Aktiva</b>						
<b>Vermögenszugänge</b>						
<b>03600 Grundstücke und grundstücksgleiche Rechte - Gartenanlagen, Parks etc. -</b>	25.414	20.000	<b>33.000</b>	0	0	0
Maßnahme : 10 Weißenberg, Herrichtung Dorfplatz (Prod.						
<u>Erläuterung :</u> 2021: Schlussrechnungen Reuscher u. Planeo 25.000,00 € 2022: L-Steine Dorfplatz 2023: Erneuerung Dorfplatz Weißenberg 33.000 EUR						
Summe Vermögenszugänge	25.414	20.000	<b>33.000</b>	0	0	0
Summe Vermögensabgänge	0	0	<b>0</b>	0	0	0
Abgleich Produkt 5511	25.414	20.000	<b>33.000</b>	0	0	0





**Produktkontenübersicht nach Produkten - 2023**

Produktbereich 55 Natur- und Landschaftspflege  
 Produktgruppe 552 Natur- und Landschaftspflege  
 Produkt 5521 Gewässerunterhaltung

Konto	Ergebnis 2021	Ansatz 2022	Ansatz 2023	Planung 2024	Planung 2025	Planung 2026
1	2	3	4	5	6	7
<b>Erträge und Aufwendungen</b>						
<b>Aufwendungen</b>						
<b>52311 Unterhaltungsaufwendungen Wasserläufe</b>	514	1.000	<b>22.000</b>	1.000	1.000	1.000
<u>Erläuterung :</u>						
2023: Zäune Brandweiher 15.000 EUR Grabenpflege u. Außengebietsentwässerung 6.000 €						
<b>52331 Unterhaltung Brücken, Tunnel und ingenieurtechnische Anlagen</b>	777	2.000	<b>17.000</b>	4.000	2.000	2.000
<u>Erläuterung :</u>						
2021: Erneuerung Brückengeländer Waschgraben 777,00 € Schlussrg. 2023: Brückensanierung 15.000 EUR 2024: Einfache Brückenprüfung 1.700,00 €						
<b>53* Abschreibungen (Gesamt)</b>	785	1.000	<b>1.000</b>	1.000	1.000	1.000
Summe Erträge	0	0	<b>0</b>	0	0	0
Summe Aufwendungen	2.076	4.000	<b>40.000</b>	6.000	4.000	4.000
Abgleich Produkt 5521	2.076-	4.000-	<b>40.000-</b>	6.000-	4.000-	4.000-
<b>Aktiva</b>						
<b>Vermögenszugänge</b>						
<b>04991 Außengebietsentwässerung</b>	10.578	0	<b>0</b>	0	0	0
Maßnahme : 12 Außengebietsentwässerung Im Kies /						
<u>Erläuterung :</u>						
2021: Außengebietsentwässerung Im Kies / Triftstraße 10.500,00 €						
Summe Vermögenszugänge	10.578	0	<b>0</b>	0	0	0
Summe Vermögensabgänge	0	0	<b>0</b>	0	0	0
Abgleich Produkt 5521	10.578	0	<b>0</b>	0	0	0



**Produktkontenübersicht nach Produkten - 2023**

Produktbereich 55 Natur- und Landschaftspflege  
 Produktgruppe 553 Friedhofs- und Bestattungswesen  
 Produkt 5531 Friedhofswesen

Konto	Ergebnis 2021	Ansatz 2022	Ansatz 2023	Planung 2024	Planung 2025	Planung 2026
1	2	3	4	5	6	7
<b>Erträge und Aufwendungen</b>						
<b>Erträge</b>						
43224 Entgelte für das Bestattungswesen	1.310	1.000	<b>1.500</b>	1.500	1.500	1.500
43900 Erträge aus der Auflösung von Sonderposten für Grabnutzungsentgelte	1.890	1.800	<b>2.000</b>	1.900	1.900	1.900
<b>Aufwendungen</b>						
50* Personalkosten (Gesamt)	795	1.100	<b>1.100</b>	1.100	1.100	1.100
52210 Aufwendungen für Energie (Strom)	995	200	<b>200</b>	200	200	200
52220 Aufwendungen sonstige Kosten Wasser, Abwasser, Abfall, Steuern	780	800	<b>1.000</b>	1.000	1.000	1.000
52230 Aufwendungen für Heizkosten, Heizungswartungen, Schornsteinfeger	0	0	<b>200</b>	200	200	200
52311 Unterhaltungsaufwendungen Grundstücke	2.040	49.000	<b>1.000</b>	1.000	1.000	1.000
Erläuterung : 2022: 20.000 € Eingang, Zufahrt etc Friedhof Liebenscheid - nicht erfolgt 8.000 € Zaun Friedhof Löhnfeld 20.000 € Friedhof Weißenberg: neue Wasserleitung						
52313 Unterhaltungsaufwendungen für Gebäude und Einrichtungen	0	500	<b>500</b>	500	500	500
52380 Aufwend.f.Unterhalt.u.Bewirtsch.geringw. Geräte, Ausstatt.-,Ausrüstungs- u.Gebrauchsgegenst.	0	200	<b>200</b>	200	200	200
52920 Unternehmerleistungen für Grabherstellung	0	200	<b>200</b>	200	200	200
53* Abschreibungen (Gesamt)	1.439	1.300	<b>1.300</b>	1.100	700	700
56410 Aufwendungen für Versicherungsbeiträge	81	100	<b>100</b>	100	100	100
56420 Beiträge zu Wirtschaftsverbänden, Berufsvertretungen und Vereinen	88	100	<b>100</b>	100	100	100
Erläuterung : Beitrag SVLFG; Sozialvers. Landwirtschaft, Forst, Gartenbau						
Summe Erträge	3.200	2.800	<b>3.500</b>	3.400	3.400	3.400
Summe Aufwendungen	6.219	53.500	<b>5.900</b>	5.700	5.300	5.300
Abgleich Produkt 5531	3.019-	50.700-	<b>2.400-</b>	2.300-	1.900-	1.900-
<b>Passiva</b>						
<b>Sonderposten; Kreditaufnahmen für Inv. u.ä.</b>						
23600 Grabnutzungsentgelte	625	2.500	<b>3.000</b>	3.000	3.000	3.000
Maßnahme : 14 Grabnutzungsentgelte (Prod. 5531)						
Summe Sonderposten; Kreditaufnahmen für Inv. u.ä.	625	2.500	<b>3.000</b>	3.000	3.000	3.000
Summe Kredittilgungen für Investitionen	0	0	<b>0</b>	0	0	0
Abgleich Produkt 5531	625	2.500	<b>3.000</b>	3.000	3.000	3.000



**Produktkontenübersicht nach Produkten - 2023**

Produktbereich 55 Natur- und Landschaftspflege  
 Produktgruppe 555 Land- und Forstwirtschaft, Weinbau  
 Produkt 5551 Kommunale Forstwirtschaft

Konto	Ergebnis 2021	Ansatz 2022	Ansatz 2023	Planung 2024	Planung 2025	Planung 2026
1	2	3	4	5	6	7
<b>Erträge und Aufwendungen</b>						
<b>Erträge</b>						
41442 Zuw. und Zuschüsse für laufende Zwecke vom Land	30.463	80.000	<b>137.000</b>	0	0	0
Erläuterung :						
2021: 30.000 EUR						
2022: 80.000 EUR						
2023: 137.000 EUR						
41510 Erträge aus der Auflösung von Sonderposten aus Zuwendungen	1.963	1.900	<b>1.900</b>	1.900	1.900	1.900
44110 Erträge aus Verkäufen von Vorräten 19% Umsatzsteuer	327.129	217.100	<b>117.500</b>	117.500	117.500	117.500
44117 Erträge aus Verkäufen von Vorräten 7% Umsatzsteuer	3.744	0	<b>2.000</b>	2.000	2.000	2.000
44121 Mieten und Pachten - Wildschadenverhütungspauschale	1.359	1.300	<b>1.700</b>	1.700	1.700	1.700
44123 Mieten und Pachten Fischweiher	1.550	1.500	<b>1.500</b>	1.500	1.500	1.500
<b>Aufwendungen</b>						
52543 Personalkostenerstattung für Förster und Waldarbeiter an VG	51.202	38.400	<b>32.600</b>	32.600	32.600	32.600
Erläuterung :						
Revierförster: 17.000 EUR						
Forstwirte: 15.600 EUR						
52911 Sonstige Aufwendungen für Sachleistungen incl. Telefonkosten	22.432	78.000	<b>78.900</b>	78.900	78.900	78.900
52920 Sonstige Dienstleistungen (Kostenerstattung Forst-Unternehmer / Waldarbeiter)	71.048	193.500	<b>153.300</b>	153.300	153.300	153.300
53* Abschreibungen (Gesamt)	3.346	3.400	<b>3.400</b>	3.400	3.400	3.400
56410 Aufwendungen für Versicherungsbeiträge	134	200	<b>200</b>	200	200	200
56420 Beiträge zur landwirtschaftlichen Berufsgenossenschaft und zur Schutzgemeinschaft Deutscher Wald	4.428	4.500	<b>4.500</b>	4.500	4.500	4.500
56810 Sonstige laufende Aufwendungen (Grundsteuer)	584	600	<b>600</b>	600	600	600
Summe Erträge	366.208	301.800	<b>261.600</b>	124.600	124.600	124.600
Summe Aufwendungen	153.174	318.600	<b>273.500</b>	273.500	273.500	273.500
Abgleich Produkt 5551	213.034	16.800-	<b>11.900-</b>	148.900-	148.900-	148.900-
<b>Aktiva</b>						
<b>Vermögenszugänge</b>						
02110 Unbebaute Grundstücke und grundstücksgleiche Rechte Mischwald	2.739	0	<b>0</b>	0	0	0
Maßnahme : 1 Ankauf Waldgrundstücke (Prod. 5551)						



### Produktkontenübersicht nach Produkten - 2023

Produktbereich 55 Natur- und Landschaftspflege  
Produktgruppe 555 Land- und Forstwirtschaft, Weinbau  
Produkt 5551 **Kommunale Forstwirtschaft**

Konto	Ergebnis 2021	Ansatz 2022	Ansatz 2023	Planung 2024	Planung 2025	Planung 2026
1	2	3	4	5	6	7
<b>Aktiva</b>						
<b>Vermögenszugänge</b>						
Erläuterung :						
2021: Ankauf Waldgrundstücke 2.800,00 €						
Summe Vermögenszugänge	2.739	0	0	0	0	0
Summe Vermögensabgänge	0	0	0	0	0	0
Abgleich Produkt 5551	2.739	0	0	0	0	0



**Produktkontenübersicht nach Produkten - 2023**

Produktbereich 55 Natur- und Landschaftspflege  
 Produktgruppe 555 Land- und Forstwirtschaft, Weinbau  
 Produkt 5553 Kommunale Landwirtschaft

Konto	Ergebnis 2021	Ansatz 2022	Ansatz 2023	Planung 2024	Planung 2025	Planung 2026
1	2	3	4	5	6	7
<b>Erträge und Aufwendungen</b>						
<b>Erträge</b>						
44121 Mieten und Pachten - Jagdpacht	12.356	12.300	15.500	15.500	15.500	15.500
44123 Mieten und Pachten - Pachteinahmen	8.636	8.600	10.000	10.000	10.000	10.000
<b>Aufwendungen</b>						
52220 Aufwendungen sonstige Kosten Wasser, Abwasser, Abfall, Steuern	807	900	900	900	900	900
52311 Unterhaltungsaufwendungen Grundstücke	4.152	0	1.000	1.000	1.000	1.000
<u>Erläuterung :</u>						
2021: - Kosten Reparatur Zaunanlage Gemeindeviehweide 1.200,00 €						
- Kostenerstattung Wildschäden Gemeindeviehweide 3.000,00 €						
56210 Jagdpachtanteile (Auskehrungsanspruch)	134	300	300	300	300	300
<u>Erläuterung :</u>						
Basalt AG						
Helmut Müller						
Summe Erträge	20.992	20.900	25.500	25.500	25.500	25.500
Summe Aufwendungen	5.093	1.200	2.200	2.200	2.200	2.200
Abgleich Produkt 5553	15.899	19.700	23.300	23.300	23.300	23.300
<b>Aktiva</b>						
<b>Vermögenszugänge</b>						
02340 Unbebaute Grundstücke und grundstücksgleiche Rechte Grünland	0	15.000	0	0	0	0
<u>Erläuterung :</u>						
2022: Grundstücksankäufe 10.000,00 € - nicht erfolgt						
Summe Vermögenszugänge	0	15.000	0	0	0	0
Summe Vermögensabgänge	0	0	0	0	0	0
Abgleich Produkt 5553	0	15.000	0	0	0	0



### Produktkontenübersicht nach Produkten - 2023

Produktbereich 55 Natur- und Landschaftspflege  
Produktgruppe 555 Land- und Forstwirtschaft, Weinbau  
Produkt 5559 Feld- und Wirtschaftswege

Konto	Ergebnis 2021	Ansatz 2022	Ansatz 2023	Planung 2024	Planung 2025	Planung 2026
1	2	3	4	5	6	7
<b>Erträge und Aufwendungen</b>						
<b>Aufwendungen</b>						
<b>52338 Unterh. Infrastrukturvermögen Straßen, Wege, Plätze, Verkehrslenkungsanlagen</b>	940	25.000	<b>27.000</b>	2.000	2.000	2.000
Erläuterung :						
2022: - Sanierung Ketzersteinweg 8.000,00 € - Wander- Forst- und Feldwege 15.000,00 €						
2023: - Sanierung Wanderwege 5.000 EUR - Sanierung Wirtschaftswege 20.000 EUR						
Summe Erträge	0	0	<b>0</b>	0	0	0
Summe Aufwendungen	940	25.000	<b>27.000</b>	2.000	2.000	2.000
Abgleich Produkt 5559	940-	25.000-	<b>27.000-</b>	2.000-	2.000-	2.000-



**Produktkontenübersicht nach Produkten - 2023**

Produktgruppe 573 Allgemeine Einrichtungen  
 Produkt 5731 Kommunale allgemeine Einrichtungen  
 Leistung 57312 Mehrzweckhalle Liebenscheid

Konto	Ergebnis 2021	Ansatz 2022	Ansatz 2023	Planung 2024	Planung 2025	Planung 2026
1	2	3	4	5	6	7
<b>Erträge und Aufwendungen</b>						
<b>Erträge</b>						
41510 Erträge aus der Auflösung von Sonderposten aus Zuwendungen	3.627	3.600	<b>3.600</b>	3.600	3.600	3.600
43211 Erträge aus Benutzungsgebühren Mehrzweckhalle / DGH	1.262	7.000	<b>7.000</b>	7.000	7.000	7.000
44243 Kostenerstattung VG für FFW-Anteil	1.206	2.000	<b>2.200</b>	2.200	2.200	2.200
<b>Aufwendungen</b>						
50* Personalkosten (Gesamt)	6.544	5.600	<b>5.800</b>	6.000	6.200	6.400
52210 Aufwendugn für Energie (Strom)	924	2.000	<b>2.000</b>	2.000	2.000	2.000
52220 Aufwendungen sonstige Kosten Wasser, Abwasser, Abfall, Steuern	827	1.200	<b>1.300</b>	1.300	1.300	1.300
52230 Aufwendungen für Heizkosten, Heizungswartungen, Kehrgebühren	7.555	8.000	<b>8.400</b>	8.400	8.400	8.400
52311 Unterhaltungsaufwendungen für Grundstücke	12	500	<b>500</b>	500	500	500
52313 Aufwendungen für die Unterhaltung der Gebäude und Gebäudebestandteile	1.183	100.000	<b>225.000</b>	30.000	3.000	3.000
Erläuterung :						
2022: - Wände, Fliesen, Türen, Sanitäranlagen 70.000,00 € - in 2022 Fenster u. Türen erneuert, Rest nicht erfolgt - Fassade Wetterseite 30.000,00 € - nicht erfolgt						
2023: - Beleuchtung Rückseite DGH 2.000 EUR - div. Umbaumaßnahmen Be- u. Entlüftungsanlage, Änderung Heizungsanlage usw. 220.000 EUR						
2024: - Fassadenverkleidung Rückseite DGH						
52380 Unterhaltung geringwertige Wirtschaftsgüter u. sonst. Gebrauchsgegenstände	293	1.500	<b>1.500</b>	1.500	1.500	1.500
53* Abschreibungen (Gesamt)	18.113	16.700	<b>15.800</b>	15.800	15.800	15.800
56410 Versicherungsbeiträge	726	800	<b>800</b>	800	800	800
Summe Erträge	6.095	12.600	<b>12.800</b>	12.800	12.800	12.800
Summe Aufwendungen	36.178	136.300	<b>261.100</b>	66.300	39.500	39.700
Abgleich Produkt 57312	30.083-	123.700-	<b>248.300-</b>	53.500-	26.700-	26.900-



**Produktkontenübersicht nach Produkten - 2023**

Produktgruppe 573 Allgemeine Einrichtungen  
 Produkt 5731 Kommunale allgemeine Einrichtungen  
 Leistung 57314 Dorfgemeinschaftshäuser Löhnfeld u. Weißenberg

Konto	Ergebnis 2021	Ansatz 2022	Ansatz 2023	Planung 2024	Planung 2025	Planung 2026
1	2	3	4	5	6	7
<b>Erträge und Aufwendungen</b>						
<b>Erträge</b>						
41510 Erträge aus der Auflösung von Sonderposten aus Zuwendungen	1.465	1.400	<b>1.400</b>	1.400	1.400	1.400
43211 Erträge aus Benutzungsgebühren DGH incl. Nebenkosten	256	500	<b>500</b>	500	500	500
44243 Kostenerstattung von VG für FFW	196	300	<b>400</b>	400	400	400
<b>Aufwendungen</b>						
50* Personalkosten (Gesamt)	2.109	3.700	<b>3.800</b>	3.900	4.000	4.100
52210 Aufwendungen für Energie (Strom) Erläuterung : Erhöhte Energiekosten vorsorglich Aufschlag	360	1.200	<b>2.000</b>	2.000	2.000	2.000
52220 Aufwendungen sonstige Kosten Wasser, Abwasser, Abfall, Steuern	707	700	<b>700</b>	700	700	700
52230 Aufwendungen für Heizkosten, Heizungswartungen, Schornsteinfeger Erläuterung : Erhöhte Energiekosten vorsorglich Aufschlag	2.729	3.000	<b>6.000</b>	6.000	6.000	6.000
52311 Unterhaltungsaufwendungen Grundstücke	0	500	<b>500</b>	500	500	500
52313 Unterhaltungsaufwendungen für Gebäude und Einrichtungen Erläuterung : 2022: Sanierung Turm, Wetterfahne, Dachrinne DGH Weißenberg 2023: Renovierung DGH Weißenberg 5.000 EUR	0	14.000	<b>6.000</b>	6.000	6.000	6.000
52380 Aufwend.f.Unterhalt.u.Bewirtsch.geringw. Geräte, Ausstatt.-,Ausrüstungs- u.Gebrauchsgegenst.	171	700	<b>800</b>	800	800	800
53* Abschreibungen (Gesamt)	2.704	2.900	<b>2.800</b>	2.600	2.600	2.600
56410 Aufwendungen für Versicherungsbeiträge Erläuterung : Gebäudeversicherung	306	400	<b>400</b>	400	400	400
Summe Erträge	1.917	2.200	<b>2.300</b>	2.300	2.300	2.300
Summe Aufwendungen	9.086	27.100	<b>23.000</b>	22.900	23.000	23.100
Abgleich Produkt 57314	7.169-	24.900-	<b>20.700-</b>	20.600-	20.700-	20.800-





**Produktkontenübersicht nach Produkten - 2023**

Produktgruppe 573 Allgemeine Einrichtungen  
 Produkt 5731 Kommunale allgemeine Einrichtungen  
 Leistung 57318 **Brunnen**


Konto	Ergebnis 2021	Ansatz 2022	Ansatz 2023	Planung 2024	Planung 2025	Planung 2026
1	2	3	4	5	6	7
<b>Erträge und Aufwendungen</b>						
<b>Aufwendungen</b>						
52313 Unterhaltungsaufwendungen für Gebäude und Einrichtungen	0	200	200	200	200	200
53* Abschreibungen (Gesamt)	241	100	100	100	100	100
Summe Erträge	0	0	0	0	0	0
Summe Aufwendungen	240	300	300	300	300	300
Abgleich Produkt 57318	240-	300-	300-	300-	300-	300-



**Produktkontenübersicht nach Produkten - 2023**

Produktgruppe 573 Allgemeine Einrichtungen  
 Produkt 5731 Kommunale allgemeine Einrichtungen  
 Leistung 57319 Grillhütten u. a.

Konto	Ergebnis 2021	Ansatz 2022	Ansatz 2023	Planung 2024	Planung 2025	Planung 2026
1	2	3	4	5	6	7
<b>Erträge und Aufwendungen</b>						
<b>Erträge</b>						
43213 Öffentlich - rechtliche Leistungsentgelte Grillhütte	1.170	1.300	<b>1.300</b>	1.300	1.300	1.300
<u>Erläuterung :</u>						
Pacht, Strom- und Wassergelderstattungen durch Hütten- und Heimatverein						
<b>Aufwendungen</b>						
52210 Aufwendungen für Energie (Strom)	400	800	<b>1.000</b>	1.000	1.000	1.000
<u>Erläuterung :</u>						
Erhöhte Energiekosten vorsorglich Aufschlag						
52220 Aufwendungen sonstige Kosten Wasser, Abwasser, Abfall, Steuern	429	500	<b>600</b>	600	600	600
52230 Aufwendungen für Heizkosten, Heizungswartungen, Schornsteinfeger	31	100	<b>100</b>	100	100	100
52313 Unterhaltungsaufwendungen für Gebäude und Einrichtungen	0	200	<b>200</b>	200	200	200
53* Abschreibungen (Gesamt)	1.132	1.200	<b>1.600</b>	1.600	1.600	1.600
56410 Aufwendungen für Versicherungsbeiträge	92	100	<b>1.500</b>	1.500	1.500	1.500
Summe Erträge	1.170	1.300	<b>1.300</b>	1.300	1.300	1.300
Summe Aufwendungen	2.084	2.900	<b>5.000</b>	5.000	5.000	5.000
Abgleich Produkt 57319	914-	1.600-	<b>3.700-</b>	3.700-	3.700-	3.700-
<b>Aktiva</b>						
<b>Vermögenszugänge</b>						
08219 Sonstige Betriebsausstattung	0	8.000	<b>0</b>	0	0	0
Maßnahme : 13 Neue Sitzgruppe und Terrasse für Grillhütte						
<u>Erläuterung :</u>						
2022: Neue Sitzgruppe Grillhütte						
Summe Vermögenszugänge	0	8.000	<b>0</b>	0	0	0
Summe Vermögensabgänge	0	0	<b>0</b>	0	0	0
Abgleich Produkt 57319	0	8.000	<b>0</b>	0	0	0



## **Teilergebnis- und Teilfinanzhaushalt 3**

**Ortsgemeinde Liebenscheid**

**2023**






## Teilergebnis- und Teilfinanzhaushalt 2023

## Teilhaushalt 3 Zentrale Finanzdienstleistungen

	Ergebnis 2021	Ansatz 2022	Ansatz 2023	Ansatz 2024	Ansatz 2025	Ansatz 2026
	1	2	3	4	5	6
E1 + Steuern und ähnliche Abgaben	2.218.347	1.401.200	1.764.700	1.783.700	1.805.700	1.825.700
E2 + Zuwendungen, allgemeine Umlagen und sonstige Transfererträge	0	0	0	0	0	0
E3 + Erträge der sozialen Sicherung	0	0	0	0	0	0
E4 + Öffentlich-rechtliche Leistungsentgelte	0	0	0	0	0	0
E5 + Privatrechtliche Leistungsentgelte	0	0	0	0	0	0
E6 + Kostenerstattungen und Kostenumlagen	0	0	0	0	0	0
E7 + Sonstige laufende Erträge	0	0	0	0	0	0
<b>E8 = Summe der laufenden Erträge aus Verwaltungstätigkeit</b>	<b>2.218.347</b>	<b>1.401.200</b>	<b>1.764.700</b>	<b>1.783.700</b>	<b>1.805.700</b>	<b>1.825.700</b>
E9 - Personal- und Versorgungsaufwendungen	0	0	0	0	0	0
E10 - Aufwendungen für Sach- und Dienstleistungen	0	0	0	0	0	0
E11 - Abschreibungen	7.150	0	0	0	0	0
E12 - Zuwendungen, Umlagen und sonstige Transferaufwendungen	1.206.005	1.582.300	1.547.600	1.339.700	1.301.200	1.318.900
E13 - Aufwendungen der sozialen Sicherung	0	0	0	0	0	0
E14 - Sonstige laufende Aufwendungen	0	0	0	0	0	0
<b>E15 = Summe der laufenden Aufwendungen aus Verwaltungstätigkeit</b>	<b>1.213.156</b>	<b>1.582.300</b>	<b>1.547.600</b>	<b>1.339.700</b>	<b>1.301.200</b>	<b>1.318.900</b>
<b>E16 = Laufendes Ergebnis aus Verwaltungstätigkeit</b>	<b>1.005.191</b>	<b>-181.100</b>	<b>217.100</b>	<b>444.000</b>	<b>504.500</b>	<b>506.800</b>
E17 + Zinserträge und sonstige Finanzerträge	934	800	74.700	74.700	74.700	74.700
E18 - Zinsaufwendungen und sonstige Finanzaufwendungen	1.593	2.000	2.000	2.000	2.000	2.000
<b>E19 = Saldo der Zins- und sonstigen Finanzerträge und -aufwendungen</b>	<b>-660</b>	<b>-1.200</b>	<b>72.700</b>	<b>72.700</b>	<b>72.700</b>	<b>72.700</b>
<b>E20 = Ordentliches Ergebnis</b>	<b>1.004.531</b>	<b>-182.300</b>	<b>289.800</b>	<b>516.700</b>	<b>577.200</b>	<b>579.500</b>
<b>E21 = Außerordentliches Ergebnis</b>	<b>0</b>	<b>0</b>	<b>0</b>	<b>0</b>	<b>0</b>	<b>0</b>
<b>E22 = Saldo aus internen Leistungsbeziehungen</b>	<b>0</b>	<b>0</b>	<b>0</b>	<b>0</b>	<b>0</b>	<b>0</b>
<b>E23 = Jahresergebnis (Jahresüberschuss/Jahresfehlbetrag) des Teilhaushalts</b>	<b>1.004.531</b>	<b>-182.300</b>	<b>289.800</b>	<b>516.700</b>	<b>577.200</b>	<b>579.500</b>
<b>F23 = Saldo der ordentlichen und außerordentlichen Ein- und Auszahlungen</b>	<b>838.184</b>	<b>-182.300</b>	<b>289.800</b>	<b>516.700</b>	<b>577.200</b>	<b>579.500</b>
F24 + Einzahlungen aus Investitionszuwendungen	0	0	0	0	0	0
F25 + Einzahlungen aus Beiträgen und ähnlichen Entgelten	0	0	0	0	0	0
F26 + sonstige Investitionseinzahlungen	0	0	0	0	0	0
<b>F27 = Summe der Einzahlungen aus Investitionstätigkeit</b>	<b>0</b>	<b>0</b>	<b>0</b>	<b>0</b>	<b>0</b>	<b>0</b>
F28 - Auszahlungen für immaterielle Güter	0	0	0	0	0	0
F29 - Auszahlungen für Sachanlagen	0	0	0	0	0	0
F30 - Auszahlungen für Finanzanlagen	0	0	0	0	0	0
F31 - Sonstige Investitionsauszahlungen	0	0	0	0	0	0
<b>F32 = Summe der Auszahlungen aus Investitionstätigkeit</b>	<b>0</b>	<b>0</b>	<b>0</b>	<b>0</b>	<b>0</b>	<b>0</b>
<b>F33 = Saldo der ordentlichen und außerordentlichen Ein- und Auszahlungen</b>	<b>0</b>	<b>0</b>	<b>0</b>	<b>0</b>	<b>0</b>	<b>0</b>
<b>F34 = Finanzmittelüberschuss/-fehlbetrag des Teilhaushalts</b>	<b>838.184</b>	<b>-182.300</b>	<b>289.800</b>	<b>516.700</b>	<b>577.200</b>	<b>579.500</b>





## **Produktkontenübersicht Teilhaushalt 3**

**Ortsgemeinde Liebenscheid**

**2023**







**Produktkontenübersicht nach Produkten - 2023**

Produktbereich 61 Allgemeine Finanzwirtschaft  
 Produktgruppe 611 Steuern, allgem. Zuweisungen und allgem. Umlagen  
 Produkt 6110 Steuern, allgem. Zuweisungen und allgem. Umlagen

Konto	Ergebnis 2021	Ansatz 2022	Ansatz 2023	Planung 2024	Planung 2025	Planung 2026
1	2	3	4	5	6	7
<b>Erträge und Aufwendungen</b>						
<b>Erträge</b>						
40110 Erträge aus der Grundsteuer A	4.936	5.000	<b>5.700</b>	5.700	5.700	5.700
40120 Erträge aus der Grundsteuer B	111.549	111.000	<b>144.300</b>	144.300	144.300	144.300
40130 Erträge aus der Gewerbesteuer	1.616.839	800.000	<b>1.100.000</b>	1.100.000	1.100.000	1.100.000
Erläuterung :						
2022: Istergebnis: 1.144.682 €						
2023: VZ zum Zeitpunkt der Planerstellung - Soll: 1.200.000 €						
40210 Gemeindeanteil an der Einkommensteuer	380.807	388.000	<b>407.400</b>	425.000	444.000	461.000
40220 Gemeindeanteil an der Umsatzsteuer	59.881	51.600	<b>54.200</b>	57.000	58.000	59.000
40330 Erträge aus der Hundesteuer	5.742	5.500	<b>5.700</b>	5.700	5.700	5.700
40521 Ausgleichszahlungen Land -Familienleistungen-	38.593	40.100	<b>47.400</b>	46.000	48.000	50.000
<b>Aufwendungen</b>						
53* Abschreibungen (Gesamt)	7.150	0	<b>0</b>	0	0	0
54310 Gewerbesteuerumlage	156.823	76.800	<b>101.400</b>	101.400	101.400	101.400
54412 Finanzausgleichsumlage	40.468	96.400	<b>35.100</b>	69.600	17.700	19.900
54421 Kreisumlage	572.320	799.500	<b>800.600</b>	663.100	670.700	679.500
54423 Verbandsgemeindeumlage	436.394	609.600	<b>610.500</b>	505.600	511.400	518.100
Summe Erträge	2.218.347	1.401.200	<b>1.764.700</b>	1.783.700	1.805.700	1.825.700
Summe Aufwendungen	1.213.155	1.582.300	<b>1.547.600</b>	1.339.700	1.301.200	1.318.900
Abgleich Produkt 6110	1.005.192	181.100-	<b>217.100</b>	444.000	504.500	506.800



### Produktkontenübersicht nach Produkten - 2023

Produktbereich 61 Allgemeine Finanzwirtschaft  
Produktgruppe 612 sonstige allgem. Finanzwirtschaft  
Produkt 6120 sonstige allgem. Finanzwirtschaft

Konto	Ergebnis 2021	Ansatz 2022	Ansatz 2023	Planung 2024	Planung 2025	Planung 2026
1	2	3	4	5	6	7
<b>Erträge und Aufwendungen</b>						
<b>Erträge</b>						
47151 Zinserträge von Banken (Bankenguthaben)	854	100	<b>37.000</b>	37.000	37.000	37.000
47152 Zinserträge von Sparkassen (Sparkassenguthaben)	0	0	<b>37.000</b>	37.000	37.000	37.000
47200 Erträge aus Stundungszinsen u.ä. Zinsen / Verspätungszuschläge	125	100	<b>100</b>	100	100	100
47920 Vollverzinsung aus Gewerbesteuer (§ 233a AO)	47-	500	<b>500</b>	500	500	500
<b>Aufwendungen</b>						
57910 Zinsaufwendungen aus der Vollverzinsung der Gewerbesteuer (§ 233a AO)	27	2.000	<b>2.000</b>	2.000	2.000	2.000
Summe Erträge	932	700	<b>74.600</b>	74.600	74.600	74.600
Summe Aufwendungen	27	2.000	<b>2.000</b>	2.000	2.000	2.000
Abgleich Produkt 6120	905	1.300-	<b>72.600</b>	72.600	72.600	72.600



**Produktkontenübersicht nach Produkten - 2023**

Produktbereich 62 Beteiligungen, Sondervermögen  
 Produktgruppe 626 Beteiligungen, Anteile, Wertpapiere des Anlagevermögens  
**Produkt 6260 Beteiligungen, Anteile, Wertpapiere des Anlagevermögens**

Konto	Ergebnis 2021	Ansatz 2022	Ansatz 2023	Planung 2024	Planung 2025	Planung 2026
1	2	3	4	5	6	7
<b>Erträge und Aufwendungen</b>						
<b>Erträge</b>						
47151 Dividende von Banken aus Volksbank-Anteilen	2	100	<b>100</b>	100	100	100
Summe Erträge	2	100	<b>100</b>	100	100	100
Summe Aufwendungen	0	0	<b>0</b>	0	0	0
Abgleich Produkt 6260	2	100	<b>100</b>	100	100	100