

# Haushaltssatzung und Haushaltsplan

für das Haushaltsjahr  
2023



**Ortsgemeinde  
Irmtraut**

---

**VERBANDSGEMEINDE**



**RENNEROD**



**Inhaltsverzeichnis**  
**zum Haushaltsplan der Ortsgemeinde**  
**Irmtraut**  
**2023**

	<b>Seite</b>
1. Haushaltssatzung	3
2. Auszug aus der Sitzungs-Niederschrift	7
3. Vorbericht	9
4. Investitionsprogramm	11
5. Übersicht Entwicklung Jahresergebnisse	17
6. Übersicht Entwicklung Finanzergebnisse	18
7. Übersicht über die Entwicklung des Eigenkapitals	19
8. Übersicht über die dauernde Leistungsfähigkeit "freie Spitze"	20
9. Verpflichtungsermächtigungen	21
10. Übersicht Stand der Kreditaufnahmen	22
11. Forderungsübersicht	23
12. Verbindlichkeitenübersicht	27
13. Bewirtschaftungsregelungen	31
14. Letzte beschlossene Bilanz	33
15. Übersicht über die Produkte und Leistungen	35
16. Ergebnis- und Finanzhaushalt	37
17. Teilhaushalt 1	41
18. Teilhaushalt 2	57
19. Teilhaushalt 3	83



**Haushaltssatzung der Ortsgemeinde  
Irmtraut  
für das Haushaltsjahr 2023 vom 23.05.2023**

Der Gemeinderat hat auf Grund von § 95 Gemeindeordnung in der derzeit geltenden Fassung folgende Haushaltssatzung beschlossen:

**§ 1 Ergebnis- und Finanzhaushalt**

Festgesetzt werden:

**1. im Ergebnishaushalt**

der Gesamtbetrag der Erträge auf	1.026.300,00 €
der Gesamtbetrag der Aufwendungen auf	946.900,00 €
<u>der Jahresüberschuss/Jahresfehlbetrag auf</u>	<u>79.400,00 €</u>

**2. im Finanzhaushalt**

der Saldo der ordentlichen Ein- und Auszahlungen auf	104.900,00 €
die Einzahlungen aus Investitionstätigkeit auf	460.000,00 €
die Auszahlungen aus Investitionstätigkeit auf	497.000,00 €
<u>der Saldo der Ein- und Auszahlungen aus Investitionstätigkeit auf</u>	<u>-37.000,00 €</u>
der Saldo der Ein- und Auszahlungen aus Finanzierungstätigkeit auf	-67.900,00 €

**§ 2 Gesamtbetrag der vorgesehenen Kredite**

Der Gesamtbetrag der vorgesehenen Kredite, deren Aufnahme zur Finanzierung von Investitionen und Investitionsförderungsmaßnahmen erforderlich ist, wird festgesetzt für

zinslose Kredite auf	0,00 €
verzinsten Kredite auf	0,00 €
zusammen auf	0,00 €

**§ 3 Verpflichtungsermächtigungen**

Der Gesamtbetrag der Ermächtigungen zum Eingehen von Verpflichtungen, die in künftigen Haushaltsjahren zu Auszahlungen für Investitionen und Investitionsförderungsmaßnahmen (Verpflichtungsermächtigungen) führen können, wird festgesetzt auf

170.000,00 €

Die Summe der Verpflichtungsermächtigungen, für die in den künftigen Haushaltsjahren voraussichtlich Investitionskredite aufgenommen werden müssen, beläuft sich auf

0,00 €

#### **§ 4 Höchstbetrag der Kredite zur Liquiditätssicherung**

Der Höchstbetrag der Kredite zur Liquiditätssicherung wird festgesetzt auf **0,00 €**

#### **§ 5 Steuersätze**

Die Steuersätze für die Gemeindesteuern werden wie folgt festgesetzt:

- Grundsteuer A auf	<b>380%</b>
- Grundsteuer B auf	<b>465%</b>
- Gewerbesteuer auf	<b>380%</b>

Die Hundesteuer beträgt für Hunde, die innerhalb des Gemeindegebietes gehalten werden

- für den ersten Hund auf	<b>72,00 €</b>
- für den zweiten Hund auf	<b>108,00 €</b>
- für jeden weiteren Hund auf	<b>132,00 €</b>
- für den ersten gefährlichen Hund auf	<b>384,00 €</b>
- für den zweiten gefährlichen Hund auf	<b>672,00 €</b>
- für jeden weiteren gefährlichen Hund auf	<b>768,00 €</b>

#### **§ 6 Eigenkapital**

Der Stand des Eigenkapitals zum 31.12	2021	betrug	<b>2.104.206,55 €</b>
Der vorauss. Stand des Eigenkapitals zum 31.12.	2022	beträgt	<b>2.441.306,55 €</b>
und zum 31.12.	2023		<b>2.520.706,55 €</b>

#### **§ 7 Wertgrenze für Investitionen**

Investitionen oberhalb der Wertgrenze von **3.000,00 €** sind in der Investitionsübersicht einzeln darzustellen.

#### **§ 8 Altersteilzeit**

Die Bewilligung von Altersteilzeit für Beamtinnen und Beamten wird in 0 Fällen zugelassen.

Die Bewilligung von Altersteilzeit für Arbeitnehmerinnen und Arbeitnehmer wird in 0 Fällen zugelassen.

Irmtraut , den

---

Jens Heun  
Ortsbürgermeister

Die Haushaltssatzung ist gemäß § 97 Abs. 2 GemO der Aufsichtsbehörde mit Schreiben vom \_\_\_\_\_ vorgelegt worden. Sie enthält keine genehmigungspflichtigen Teile.

Der Haushaltsplan liegt zur Einsichtnahme

vom \_\_\_\_\_ bis \_\_\_\_\_

während der allgemeinen Dienststunden der Verbandsgemeindeverwaltung in 56477 Rennerod, Hauptstr. 55, Zimmer 104 öffentlich aus.

Rennerod, den \_\_\_\_\_

Verbandsgemeindeverwaltung Rennerod  
gez.

Jens Heun  
Ortsbürgermeister





## Auszug aus der Niederschrift über die Gemeinderatssitzung vom 23.05.2023

Irmtraut , den 23.05.2023

Die Ratsmitglieder sowie die Beigeordneten waren vom Ortsbürgermeister am  
unter schriftlicher Mitteilung der Tagesordnung zu einer **Gemeinderatssitzung** auf

11.05.2023

**Dienstag** , den 23.05.2023 um 19.00 Uhr , einberufen worden.

Ort, Tag und Stunde der Sitzung sowie die Tagesordnung sind gleichzeitig mit der Einladung  
ortsüblich bekanntgemacht geworden.

<b>Anwesend:</b>	<b>Ratsmitglied:</b>	<b>Folgende Ratsmitglieder fehlen:</b>
<b>1. als Vorsitzender:</b>		1.
		2.
Ortsbürgermeister/in:	ja	3.
Heun, Jens Peter		4.
		5.
<b>2. als Beigeordnete:</b>		
Schröder, Andreas	ja	
Röthig, Jan	ja	
Etschmaier, Maximilian	nein	
<b>3. als Ratsmitglieder:</b>		<b>4. Als Schriftführer:</b>
1. Diehl, Dietmar		_____
2. Graw, André		
3. Hans, Matthias		
4. Jung, Horst		<b>5. Außerdem waren anwesend:</b>
5. Jung, Martina		
6. Müller, Matthias		<u>Juliane Kraemer VGV Rennerod</u>
7. Schäfer, Jörg		_____
8. Schneider, Thomas		
9. Weber, Martin		_____
10. Wegner, Sara		_____

Da von der gesetzlichen Zahl der Ratsmitglieder ( 13 ) mehr als die Hälfte anwesend ist, ist der Gemeinderat  
beschlussfähig.

Die Tagesordnung wurde wie folgt erledigt:

Zu Punkt - - der Tagesordnung:

Beratung und Beschlussfassung der Haushaltssatzung für das Haushaltsjahr

**2023**

**Beschluss:**

Die Haushaltssatzung für das Jahr **2023** wird wie folgt beschlossen:

Der Haushaltsplan für das Jahr **2023** wird im

**Ergebnishaushalt**

in den Erträgen auf	<b>1.026.300,00 €</b>
in den Aufwendungen auf	<b>946.900,00 €</b>
<b>Saldo</b>	<b>79.400,00 €</b>

**Finanzhaushalt**

der Saldo der ordentlichen Ein- und Auszahlungen auf	<b>104.900,00 €</b>
der Saldo der Ein- und Auszahlungen aus Investitionstätigkeit auf	<b>-37.000,00 €</b>
der Saldo der Ein- und Auszahlungen aus Finanzierungstätigkeit auf	<b>-67.900,00 €</b>

festgesetzt.

Veränderung des Finanzmittelbestandes: **32.600,00 €**

**Die Steuerhebesätze werden wie folgt festgesetzt:**

<b>Grundsteuer:</b>	a.) für land- und forstwirtschaftliche Betriebe (A)	<b>380%</b>
	b.) für bebaute und bebaubare Grundstücke (B)	<b>465%</b>
	c.) Gewerbesteuer nach Ertrag	<b>380%</b>

**Hundsteuer:**  
(jährlich)

	Hunde	gefährliche Hunde
1. Hund:	<b>72,00 €</b>	<b>384,00 €</b>
2. Hund:	<b>108,00 €</b>	<b>672,00 €</b>
jeder weitere Hund:	<b>132,00 €</b>	<b>768,00 €</b>

**Verpflichtungsermächtigungen** werden i.H.v. **170.000,00 €** veranschlagt / ~~nicht veranschlagt.~~

**Kreditaufnahmen** werden i. H. v. **- €** ~~veranschlagt/~~ nicht veranschlagt.

**Ergebnis der Abstimmung:**

Einstimmig (oder) dafür\_\_\_\_, dagegen\_\_\_\_, Enthaltungen\_\_\_\_.

gez.: Unterschriften

Rennerod, den  
Verbandsgemeindeverwaltung  
Rennerod  
Im Auftrag:

Juliane Kraemer

## **Vorbericht zum Haushaltsplan der Ortsgemeinde Irmtraut**

### **Allgemeine Vorbemerkungen:**

Nach § 6 GemHVO soll der Vorbericht einen Überblick über die Entwicklung der Haushaltswirtschaft im Haushaltsjahr unter Einbeziehung der beiden Haushaltsvorjahre geben. Außerdem sollen die durch den Haushalt gesetzten Rahmenbedingungen erläutert werden und schließlich soll ein Ausblick auf die wesentlichen Veränderungen gegeben werden.

Im Vorbericht ist insbesondere darzustellen:

#### **1. Entwicklung der Jahresergebnisse (Fehlbetrag / Überschuss)**

Im Zentrum der Haushaltsplanung steht der Ergebnisplan. Dort werden insbesondere die geplanten Aufwendungen und Erträge aus laufender Verwaltungstätigkeit incl. Abschreibungen, Sonderposten und Rückstellungen ausgewiesen. Dadurch wird der Ressourcenverbrauch vollständig erfasst und zwar periodengerecht nach dem Zeitpunkt der Entstehung und nicht nach dem Zeitpunkt der Zahlung.

Die Jahresergebnisse liegen seit 2016 alle im positiven Bereich. Auch in den Planjahren 2023-2026 wird mit Jahresüberschüssen kalkuliert. Grund hierfür sind hauptsächlich die relativ konstant hohen Steuereinnahmen, wodurch die Gemeinde nicht den schwankenden Umlagebelastungen ausgesetzt ist.

#### **2. Entwicklung der Finanzmittelüberschüsse / Finanzmittelfehlbeträge:**

Der Finanzmittelüberschuss / Finanzmittelfehlbetrag spiegelt annähernd den früheren kameralen Haushalt wider und stellt den Zufluss bzw. den Abfluss von Geldmitteln dar. Überschüsse fließen den sog. liquiden Mitteln zu, Fehlbeträge müssen durch Entnahmen aus den liquiden Mitteln, durch Kassen- oder Investitionskredite ausgeglichen werden. Die Finanzmittelveränderungen sind üblicherweise eng an die Jahresergebnisse gekoppelt.

Mit Ausnahme der Jahre 2018 und 2020 konnten in allen Jahren im laufenden Geschäft Überschüsse in ausreichender Höhe erwirtschaftet werden um die planmäßige Tilgung der Investitionskredite zu leisten. In 2023 findet die Sondertilgung eines Investitionskredites statt, sowie die Restzahlung eines weiteren. Auch in den Planjahren 2023 bis 2026 wird jeweils mit einer sog. "Freien Finanzspitze" gerechnet. Aufgrund der anstehenden Investitionen ist jedoch in den Jahren 2023-2026 von leichten Entnahmen aus der Rücklage auszugehen. Diese sind jedoch, sollte nichts Außerplanmäßiges passieren, ohne weiteres zu stemmen.

#### **3. Investitionen / Investitionsförderungsmaßnahmen und die damit verbundenen Haushaltsveränderungen**

**-siehe anliegendes Investitionsprogramm**

#### 4. Wesentliche Erträge und Aufwendungen

<b>Erträge:</b>	
Grundsteuer B	87.800,00 €
Gewerbesteuer	130.000,00 €
Gemeindeanteil an der Einkommensteuer	279.000,00 €
Ausgleichsleistungen	32.400,00 €
Gemeindeanteil an der Umsatzsteuer	20.900,00 €
Schlüsselzuweisung A (41111)	279.400,00 €
Erträge aus der Auflösung von Sonderposten	67.000,00 €
Miet- und Pachteinnahmen inkl. Jagdpacht u. WVP	22.400,00 €
Konzessionsabgabe	17.000,00 €
Holzverkauf	13.000,00 €
Stiftungsertrag Carl-Lefknecht-Stiftung	20.000,00 €
Nachträglicher Zuschuss Energetische Sanierung CL-Halle	14.700,00 €
<b>Aufwendungen:</b>	
Verbandsgemeindeumlage	253.616,00 €
Kreisumlage	332.611,00 €
Gewerbesteuerumlage	12.000,00 €
Finanzausgleichsumlage	0,00 €
Personalkosten	61.800,00 €
Abschreibungen	92.500,00 €
Sach- und Personalkostenerstattung Kita Seck	60.000,00 €
Ablösung von zwei Darlehen	32.600,00 €
Reinigung u. Bodenversiegelung Carl-Lefknecht-Halle	2.100,00 €
Sach- und Personalkostenerstattung Forst	24.400,00 €
Baumpfleßmaßnahmen	5.000,00 €

#### 5a. Steuereckdaten:

Grundsteuer A	380%
Grundsteuer B	465%
Gewerbesteuer	380%
für den ersten Hund	72,00 €
für den zweiten Hund	108,00 €
für jeden weiteren Hund	132,00 €
für den ersten gefährlichen Hund	384,00 €
für den zweiten gefährlichen Hund	672,00 €
für jeden weiteren gefährlichen Hund	768,00 €


Vorauss. Stand der liquiden Mittel zum 31.12. des Haushaltsvorjahres	504.394,75 €
Vorauss. Stand der Invest.kredite zum 31.12. des HH-Vorjahres	77.413,30 €

#### 5b. Beschäftigten-Übersicht der Ortsgemeinde Irmtraut

Die Ortsgemeinde Irmtraut beschäftigt mit Arbeitsvertrag 11 Personen auf geringfügiger Basis. Zusätzlich werden Aushilfskräfte im Wege kurzfristiger Beschäftigung über Stunden-Nachweise bei Bedarf für außergewöhnliche Arbeiten eingesetzt.

#### 6. Ausblick

Die Ortsgemeinde Irmtraut konnte eine kleine Rücklage bilden. Diese wird nun zum Teil benötigt um nun die endgültige Erschließung des Neubaugebietes "Im Mühlstück" anzugehen sowie die anteiligen Restkosten am Kindergartenbau in Seck zu leisten. Der Schuldendienst wird sich aufgrund auslaufender Darlehen in 2023 ebenfalls deutlich verringern, so dass für die kommenden Aufgaben auch wieder Mittel frei werden.



**Investitionsprogramm**

**Ortsgemeinde Irmtraut**

**2023**





## Investitionsübersicht 2023

	bis einschl. des Haushalts- vorjahres bereitgestellte Mittel	Ansatz 2023	Planung 2024	Planung 2025	Planung 2026	Planung spätere Jahre	Gesamtein-/ auszahlungen (über den Gesamtzeitraum der Maßnahme)
--	--	----------------	-----------------	-----------------	-----------------	--------------------------	---

### Produktkonten ohne Maßnahme

Beginn 2023 - Ende 9999

Summe der Einzahlung aus Investitionstätigkeit	0	11.000	1.000	1.000	1.000	0	14.000
Summe der Auszahlungen aus Investitionstätigkeit	0	0	0	0	0	0	0
darunter: mit Verpflichtungsermächtigungen in Vorjahren bereits gebunden		0	0	0	0	0	
Verpflichtungsermächtigungen			0	0	0	0	
Saldo der Ein- und Auszahlungen aus Investitionstätigkeit	0	11.000	1.000	1.000	1.000	0	14.000

#### Erläuterungen:

#### Maßnahme: 1

#### Anlage im Bau "Mühlenstück" Prod. 5411

Beginn 2022 - Ende 2026

Summe der Einzahlung aus Investitionstätigkeit	0	446.000	0	40.000	0	0	486.000
Summe der Auszahlungen aus Investitionstätigkeit	20.000	350.000	170.000	0	0	0	540.000
darunter: mit Verpflichtungsermächtigungen in Vorjahren bereits gebunden		0	0	0	0	0	
Verpflichtungsermächtigungen			170.000	0	0	0	
Saldo der Ein- und Auszahlungen aus Investitionstätigkeit	-20.000	96.000	-170.000	40.000	0	0	-54.000

#### Erläuterungen:

Endgültige Fertigstellung Erschließungsanlage

#### Maßnahme: 3

#### Umrüstung Straßenbeleuchtung auf LED Prod.5411

Beginn 2018 - Ende 2026

Summe der Einzahlung aus Investitionstätigkeit	58.853	0	24.000	0	0	0	82.853
Summe der Auszahlungen aus Investitionstätigkeit	85.067	32.000	0	0	0	0	117.067
darunter: mit Verpflichtungsermächtigungen in Vorjahren bereits gebunden		0	0	0	0	0	
Verpflichtungsermächtigungen			0	0	0	0	
Saldo der Ein- und Auszahlungen aus Investitionstätigkeit	-26.214	-32.000	24.000	0	0	0	-34.214

#### Erläuterungen:

#### Maßnahme: 4

#### Wendehammer Weilburger Str. 26

Beginn 2018 - Ende 2026

Summe der Einzahlung aus Investitionstätigkeit	28.000	0	0	0	0	0	28.000
Summe der Auszahlungen aus Investitionstätigkeit	0	0	0	0	0	0	0
darunter: mit Verpflichtungsermächtigungen in Vorjahren bereits gebunden		0	0	0	0	0	
Verpflichtungsermächtigungen			0	0	0	0	
Saldo der Ein- und Auszahlungen aus Investitionstätigkeit	28.000	0	0	0	0	0	28.000

#### Erläuterungen:

#### Maßnahme: 8

#### Investitionszuschuss an Kiga Erweiterung Seck Prod. 3652

Beginn 2017 - Ende 2026

Summe der Einzahlung aus Investitionstätigkeit	0	0	0	0	0	0	0
Summe der Auszahlungen aus Investitionstätigkeit	150.458	52.000	0	0	0	0	202.458
darunter: mit Verpflichtungsermächtigungen in Vorjahren bereits gebunden		0	0	0	0	0	
Verpflichtungsermächtigungen			0	0	0	0	
Saldo der Ein- und Auszahlungen aus Investitionstätigkeit	-150.458	-52.000	0	0	0	0	-202.458

#### Erläuterungen:



Investitionsübersicht 2023

	bis einschl. des Haushalts- vorjahres bereitgestellte Mittel	Ansatz 2023	Planung 2024	Planung 2025	Planung 2026	Planung spätere Jahre	Gesamtein-/ auszahlungen (über den Gesamtzeitraum der Maßnahme)
--	--	----------------	-----------------	-----------------	-----------------	--------------------------	---

**Maßnahme: 9** **Grabnutzungsentgelte (Prod. 5531)** Beginn 2021 - Ende 2026

Summe der Einzahlung aus Investitionstätigkeit	7.285	3.000	3.000	3.000	3.000	0	19.285
Summe der Auszahlungen aus Investitionstätigkeit	0	0	0	0	0	0	0
darunter: mit Verpflichtungsermächtigungen in Vorjahren bereits gebunden		0	0	0	0	0	
Verpflichtungsermächtigungen			0	0	0	0	
Saldo der Ein- und Auszahlungen aus Investitionstätigkeit	7.285	3.000	3.000	3.000	3.000	0	19.285

Erläuterungen:

**Maßnahme: 10** **Erneuerung Spielplatzgeräte (Prod. 3662)** Beginn 2023 - Ende 2028

Summe der Einzahlung aus Investitionstätigkeit	0	0	0	0	0	0	0
Summe der Auszahlungen aus Investitionstätigkeit	0	23.000	0	0	0	0	23.000
darunter: mit Verpflichtungsermächtigungen in Vorjahren bereits gebunden		0	0	0	0	0	
Verpflichtungsermächtigungen			0	0	0	0	
Saldo der Ein- und Auszahlungen aus Investitionstätigkeit	0	-23.000	0	0	0	0	-23.000

Erläuterungen:

**Maßnahme: 11** **Neuansch. Tische u. Stühle, Blitzschutzanlage Lefknechthalle** Beginn 2023 - Ende 2026

Summe der Einzahlung aus Investitionstätigkeit	0	0	0	0	0	0	0
Summe der Auszahlungen aus Investitionstätigkeit	0	31.000	0	0	0	0	31.000
darunter: mit Verpflichtungsermächtigungen in Vorjahren bereits gebunden		0	0	0	0	0	
Verpflichtungsermächtigungen			0	0	0	0	
Saldo der Ein- und Auszahlungen aus Investitionstätigkeit	0	-31.000	0	0	0	0	-31.000

Erläuterungen:

**Maßnahme: 12** **neue Urnenröhren** Beginn 2022 - Ende 2028

Summe der Einzahlung aus Investitionstätigkeit	0	0	0	0	0	0	0
Summe der Auszahlungen aus Investitionstätigkeit	2.000	2.000	0	0	0	0	4.000
darunter: mit Verpflichtungsermächtigungen in Vorjahren bereits gebunden		0	0	0	0	0	
Verpflichtungsermächtigungen			0	0	0	0	
Saldo der Ein- und Auszahlungen aus Investitionstätigkeit	-2.000	-2.000	0	0	0	0	-4.000

Erläuterungen:

**Maßnahme: 13** **Verkehrinsel Kreisstraße von Neunkirchen kommend** Beginn 2023 - Ende 2028

Summe der Einzahlung aus Investitionstätigkeit	0	0	0	0	0	0	0
Summe der Auszahlungen aus Investitionstätigkeit	0	7.000	0	0	0	0	7.000
darunter: mit Verpflichtungsermächtigungen in Vorjahren bereits gebunden		0	0	0	0	0	
Verpflichtungsermächtigungen			0	0	0	0	
Saldo der Ein- und Auszahlungen aus Investitionstätigkeit	0	-7.000	0	0	0	0	-7.000

Erläuterungen:





Investitionsübersicht 2023

	bis einschl. des Haushalts- vorjahres bereitgestellte Mittel	Ansatz 2023	Planung 2024	Planung 2025	Planung 2026	Planung spätere Jahre	Gesamtein-/ auszahlungen (über den Gesamtzeitraum der Maßnahme)
<b>Maßnahme: 14</b>		<b>Veräußerung Bauplätze</b>		Beginn 2021 - Ende 2026			
Summe der Einzahlung aus Investitionstätigkeit	50.792	0	0	0	0	0	50.792
Summe der Auszahlungen aus Investitionstätigkeit	0	0	0	0	0	0	0
darunter: mit Verpflichtungsermächtigungen in Vorjahren bereits gebunden		0	0	0	0	0	
Verpflichtungsermächtigungen			0	0	0	0	
Saldo der Ein- und Auszahlungen aus Investitionstätigkeit	50.792	0	0	0	0	0	50.792

**Erläuterungen:**



**Übersicht über die Entwicklung der Jahresergebnisse**  
(gemäß § 2 Abs. 1 Satz 1 Posten E 23 GemHVO)

lfd. Nr.	Jahr	Jahr	Betrag in €
1	5. Haushaltsvorjahr (lt. festgestelltem Jahresabschluss)	2018	1.413,12 €
2	4. Haushaltsvorjahr (lt. festgestelltem Jahresabschluss)	2019	85.245,10 €
3	3. Haushaltsvorjahr (lt. festgestelltem Jahresabschluss)	2020	54.529,67 €
4	2. Haushaltsvorjahr (Rechnungsergebnis)	2021	93.311,09 €
5	1. Haushaltsvorjahr (vorläufiges Rechnungsergebnis)	2022	337.100,00 €
6	Haushaltsjahr (Ansatz)	2023	79.400,00 €
7	Zwischensumme (lfd. Nr. 1 - 6)		<b>650.998,98 €</b>
8	1. Haushaltsfolgejahr (Planung)	2024	68.000,00 €
9	2. Haushaltsfolgejahr (Planung)	2025	77.800,00 €
10	3. Haushaltsfolgejahr (Planung)	2026	67.700,00 €
11	<b>Summe</b>		<b>864.498,98 €</b>

### Übersicht über die Über-/Unterdeckung im Finanzhaushalt bzw. in der Finanzrechnung

Ifd. Nr.	Jahr	Jahr	Saldo der ordentlichen und außerordentlich en Ein- und Auszahlungen	./. planmäßige Tilgung	= Betrag
			(§ 2 Abs. 1 Satz 1 Posten F 23 GemHVO)	(§ 2 Abs. 1 Satz 1 Posten F 36 GemHVO)	
			in €		
1	5. Haushaltsvorjahr (lt. festg. Jahresabschluss)	2018	-11.790,94 €	32.036,40 €	-43.827,34 €
2	4. Haushaltsvorjahr (lt. festg. Jahresabschluss)	2019	73.070,46 €	33.010,78 €	40.059,68 €
3	3. Haushaltsvorjahr (lt. festg. Jahresabschluss)	2020	42.625,65 €	49.402,61 €	-6.776,96 €
4	2. Haushaltsvorjahr (lt. festg. Jahresabschluss)	2021	217.937,64 €	37.662,50 €	180.275,14 €
5	1. Haushaltsvorjahr (Ansatz Haushaltsvorjahr)	2022	348.072,52 €	25.443,18 €	322.629,34 €
6	Haushaltsjahr (Ansatz)	2023	104.900,00 €	35.300,00 €	69.600,00 €
<b>7</b>	<b>Zwischensumme (Ifd. Nr. 1 bis 6)</b>	/	<b>774.815,33 €</b>	<b>212.855,47 €</b>	<b>561.959,86 €</b>
8	1. Haushaltsfolgejahr (Planung)	2024	92.600,00 €	2.700,00 €	89.900,00 €
9	2. Haushaltsfolgejahr (Planung)	2025	100.800,00 €	2.700,00 €	98.100,00 €
10	3. Haushaltsfolgejahr (Planung)	2026	90.700,00 €	2.700,00 €	88.000,00 €
<b>11</b>	<b>Summe</b>	/	<b>1.058.915,33 €</b>	<b>220.955,47 €</b>	<b>837.959,86 €</b>

### Übersicht über die Entwicklung des Eigenkapitals

lfd. Nr.	Ergebnis (gem. § 2 Abs. 1 Satz 1 Posten E 23)	Jahr	Betrag	nachrichtlich: aufgelaufenes Eigenkapital
			in €	
1	Eigenkapital zum 31.12. des dritten Haushaltsvorjahres	2020	2.010.895,46 €	
2	+ Jahresergebnis des zweiten Haushaltsvorjahres	2021	93.311,09 €	2.104.206,55 €
3	+ vorl. Jahresergebnis des Haushaltsvorjahres	2022	337.100,00 €	2.441.306,55 €
4	+ Ansatz für Jahresergebnis des Haushaltsjahres	2023	79.400,00 €	2.520.706,55 €
5	+ geplantes Jahresergebnis des Haushaltsfolgejahres	2024	68.000,00 €	2.588.706,55 €
6	+ geplantes Jahresergebnis des 2. Haushaltsfolgejahre	2025	77.800,00 €	2.666.506,55 €
7	+ geplantes Jahresergebnis des 3. Haushaltsfolgejahre	2026	67.700,00 €	2.734.206,55 €

Übersicht zur Beurteilung der dauernden Leistungsfähigkeit (Berechnung der sog. "freien Finanzspitze"; Ausgleich Finanzhaushalt)														
lfd. · Nr.	Einzahlungs- und Auszahlungsarten	Ergebnisse des Haushalts- vorjahres	Ansatz des Haushalts- vorjahres	Ansätze des Haushalts- jahres	Planungs- daten des Haushalts- folgejahres	Planungs- daten des zweiten Haushalts- folgejahres	Planungs- daten des dritten Haushalts- folgejahres							
		2021	2022	2023	2024	2025	2026							
Entstehungsrechnung	1 Saldo der ordentlichen und außerordentlichen Ein- und Auszahlungen (§ 2 Abs. 1 Satz 1 Posten F 23 GemHVO)	einschließlich Zinsauszahlungen für bereits genehmigte Kredite		einschließlich Zinsauszahlungen für bereits genehmigte Kredite und für geplante, aber noch nicht genehmigte Kredite										
		217.937,64 €	348.072,52 €	104.900,00 €	92.600,00 €	100.800,00 €	90.700,00 €							
	2 abzüglich Auszahlungen zur planmäßigen Tilgung von bereits genehmigten Investitionskrediten (§ 2 Abs. 1 Satz 1 Posten F 36 GemHVO)	37.662,50 €	25.443,18 €	35.300,00 €	2.700,00 €	2.700,00 €	2.700,00 €							
	3 <b>Zwischensumme</b>	<b>180.275,14 €</b>	<b>322.629,34 €</b>	<b>69.600,00 €</b>	<b>89.900,00 €</b>	<b>98.100,00 €</b>	<b>88.000,00 €</b>							
Verwendungsrechnung	4 abzüglich Auszahlungen zur planmäßigen Tilgung von geplanten, aber noch nicht genehmigten Investitionskrediten (§ 2 Abs. 1 Satz 1 Posten F 36 GemHVO)			0,00 €	0,00 €	0,00 €	0,00 €							
	5 <b>"freie Finanzspitze" (Ziel in allen Jahren: ≥ 0)</b> + = Gesamtgenehmigung ist zu erteilen - = Einzelgenehmigungen sind zu prüfen	<b>180.275,14 €</b>	<b>322.629,34 €</b>	<b>69.600,00 €</b>	<b>89.900,00 €</b>	<b>98.100,00 €</b>	<b>88.000,00 €</b>							
<table border="1"> <tr><td>Endfällige Kredite</td></tr> <tr><td>2023: 5.309,57 €</td></tr> <tr><td>2024:</td></tr> <tr><td>2025:</td></tr> <tr><td>2026:</td></tr> </table>		Endfällige Kredite	2023: 5.309,57 €	2024:	2025:	2026:	<table border="1"> <tr><td>Stand der Kredite zur Liquiditätssicherung<sup>3</sup></td></tr> <tr><td>2022 : 0,00 €</td></tr> </table>						Stand der Kredite zur Liquiditätssicherung <sup>3</sup>	2022 : 0,00 €
Endfällige Kredite														
2023: 5.309,57 €														
2024:														
2025:														
2026:														
Stand der Kredite zur Liquiditätssicherung <sup>3</sup>														
2022 : 0,00 €														

<sup>1</sup> Ergebnisse des Haushaltsvorjahres, sofern vorliegend.

<sup>2</sup> Angaben können auch in 1.000 € erfolgen.

<sup>3</sup> Bei Ortsgemeinden Stand der Verbindlichkeiten gegenüber der Verbandsgemeinde im Rahmen der Einheitskasse, bei Verbandsgemeinden nur den auf ihren Haushalt entfallenden Anteil.

**Übersicht über die aus  
Verpflichtungsermächtigungen voraussichtlich fällig werdenden Auszahlungen**

Verpflichtungsermächtigungen (gem. § 1 Abs. 1 Nr. 4 GemHVO)	Planungs- daten des Haushalts- folgejahres	Planungs- daten des zweiten Haushalts- folgejahres	Planungs- daten des dritten Haushalts- folgejahres	Planungs- daten der weiteren Haushalts- folgejahre
	in €			
im Haushaltsjahr 2023	170.000,00 €	- €	- €	- €
im Haushaltsjahr 20..	- €	- €	- €	- €
im Haushaltsjahr 20..	- €	- €	- €	- €
...				
<b>Summe</b>	<b>170.000,00 €</b>	<b>- €</b>	<b>- €</b>	<b>- €</b>
Gesamtbetrag der Investitionskredite (ohne zinslose Kredite und Kredite zur Umschuldung)	- €	- €	- €	- €

<b>Übersicht über den Stand der Kreditaufnahmen und ähnlicher Vorgänge</b>				
lfd. Nr.	Art (gem. § 47 Abs. 5 Nr. 4 GemHVO)	Stand Beginn Haushaltsvorjahr	Voraussichtlicher Stand zu Beginn des Haushaltsjahres	Voraussichtlicher Stand zum Ende des Haushaltsjahres
		in €		
1	Anleihen	0,00 €	0,00 €	0,00 €
2	Verbindlichkeiten aus Kreditaufnahmen für Investitionen	102.856,48 €	77.413,30 €	42.352,09 €
3	Verbindlichkeiten aus Kreditaufnahmen zur Liquiditätssicherung	0,00 €	0,00 €	0,00 €
4	Verbindlichkeiten aus Vorgängen, die Kreditaufnahmen wirtschaftlich gleichkommen	0,00 €	0,00 €	0,00 €
5	<b>Summe der Kreditaufnahmen</b>	<b>102.856,48 €</b>	<b>77.413,30 €</b>	<b>42.352,09 €</b>





**Forderungsübersicht**  
**Ortsgemeinde Irmtraut**  
**2022**





# Forderungsübersicht

2022

Ifd. Nr.	Art (gem. § 47 Abs. 4 Nr. 2.2 GemHVO)	Stand zum 31.12. 2022 (Bilanzwert)	Stand zum 31.12. 2021 (Bilanzwert)
		in Euro	
<b>1</b>	<b>Forderungen und sonstige Vermögensgegenstände</b>	<b>553.232,15</b>	<b>164.038,40</b>
<b>1.1</b>	<b>Öffentlich-rechtliche Forderungen, Forderungen aus Transferleistungen</b>	<b>35.176,50</b>	<b>26.991,46</b>
	15159 gegen den sonstigen privaten Bereich	161,04	0,00
	15199 Hilfskonto Umgliederung 151- Bereich	0,00	355,31
	15252 Beitragsforderungen gegen den sonstigen privaten Bereich	968,33	1.379,47
	15342 gegen das Land	879,57-	300,58
	15351 gegen private Unternehmen	14.850,80	3.870,97
	15359 gegen den sonstigen privaten Bereich	1.345,16	1.354,39
	15442 gegen das Land	14.730,74	14.730,74
	15459 gegen den sonstigen privaten Bereich	4.000,00	5.000,00
<b>1.2</b>	<b>Privatrechtliche Forderungen aus Lieferungen und Leistungen</b>	<b>4.921,12</b>	<b>5.488,71</b>
	16590 Forderungen aus Lieferungen und Leistungen gegen den sonstigen privaten Bereich	4.921,12	5.469,17
	16599 Hilfskonto Umgliederung 165-Bereich	0,00	19,54
<b>1.3</b>	<b>Forderungen gegen verbundene Unternehmen</b>	<b>0,00</b>	<b>0,00</b>
<b>1.4</b>	<b>Forderungen gegen Unternehmen, mit denen ein Beteiligungsverhältnis besteht</b>	<b>0,00</b>	<b>0,00</b>
<b>1.5</b>	<b>Forderungen gegen Sondervermögen, Zweckverbände, Anstalten des öffentlichen Rechts, rechtsfähige kommunale Stiftungen</b>	<b>0,00</b>	<b>0,00</b>
<b>1.6</b>	<b>Forderungen gegen den sonstigen öffentlichen Bereich</b>	<b>504.394,75</b>	<b>122.374,63</b>
	17431 laufendes Verrechnungskonto	504.394,75	122.374,63
<b>1.7</b>	<b>Sonstige Vermögensgegenstände</b>	<b>8.739,78</b>	<b>9.183,60</b>
	17638 Sonstige Forderungen (antizipative RA)	5.599,65	8.737,61
	17932 Vorsteuer	2.254,47	0,00
	17951 USt-Vorauszahlungen Ifd. Jahr	798,98	0,00
	17996 Hilfskonto Umgliederung Ford. 179-Bereich & Verb. 35-36-37-Bereich	0,00	445,99
	17998 Hilfskonto Vorsteuer Folgejahr (antizipative RAP)	86,68	0,00





## **Verbindlichkeitenübersicht**

**Ortsgemeinde Irmtraut**

**2022**





# Verbindlichkeitenübersicht

2022

lfd. Nr.	Art (gem. § 47 Abs. 5 Nr. 4 GemHVO)	Verbindlichkeiten zum 31.12.2022 mit einer Restlaufzeit			Stand zum 31.12. 2022 (Bilanzwert)	Stand zum 31.12. 2021 (Bilanzwert)
		bis zu einem Jahr	von über einem bis zu fünf Jahren	von mehr als fünf Jahren		
		in Euro				
1	Verbindlichkeiten	92.495,46	0,00	0,00	92.495,46	120.502,73
1.1	<b>Anleihen</b>	<b>0,00</b>	<b>0,00</b>	<b>0,00</b>	<b>0,00</b>	<b>0,00</b>
1.2	<b>Verbindlichkeiten aus Kreditaufnahmen</b>	<b>77.413,30</b>	<b>0,00</b>	<b>0,00</b>	<b>77.413,30</b>	<b>102.856,48</b>
	davon	0,00	0,00	0,00	0,00	0,00
1.2.1	Verbindlichkeiten aus Kreditaufnahmen für Investitionen	77.413,30	0,00	0,00	77.413,30	102.856,48
	3151301 Aufnahme Invest. Kredite DGHYP 3023989100 - Laufz. >= 5 J. fester Zins in EURO	0,00	0,00	0,00	0,00	11.309,19
	3151302 Aufnahme Invest.-Kredite Spk. WW-Sieg 625140066 - Laufz. >= 5 J. - fester Zins	44.992,07	0,00	0,00	44.992,07	47.618,91
	3152302 Aufnahme Investitionskredite KSK 693300105 - Laufz. >= 5 J. fester Zins in EURO	5.309,57	0,00	0,00	5.309,57	12.602,09
	3152303 Aufnahme Investitionskredite KSK 686183054 (alt:NASPA 6847881650) - Laufz. >= 5 J. Festzins	27.111,66	0,00	0,00	27.111,66	31.326,29
1.2.2	Verbindlichkeiten aus Kreditaufnahmen zur Liquiditätssicherung	0,00	0,00	0,00	0,00	0,00
1.3	<b>Verbindlichkeiten aus Vorgängen, die Kreditaufnahmen wirtschaftlich gleichkommen</b>	<b>0,00</b>	<b>0,00</b>	<b>0,00</b>	<b>0,00</b>	<b>0,00</b>
1.4	<b>Erhaltene Anzahlungen auf Bestellungen</b>	<b>0,00</b>	<b>0,00</b>	<b>0,00</b>	<b>0,00</b>	<b>0,00</b>
1.5	<b>Verbindlichkeiten aus Lieferungen und Leistungen</b>	<b>300,39-</b>	<b>0,00</b>	<b>0,00</b>	<b>300,39-</b>	<b>1.140,32</b>
	35591 Verbindlichkeiten aus Lieferungen und Leistungen	300,39-	0,00	0,00	300,39-	694,33
	35599 Hilfskonto Umgliederung Verbindlichkeiten 355-Bereich	0,00	0,00	0,00	0,00	445,99
1.6	<b>Verbindlichkeiten aus Transferleistungen</b>	<b>0,00</b>	<b>0,00</b>	<b>0,00</b>	<b>0,00</b>	<b>0,00</b>
1.7	<b>Verbindlichkeiten gegenüber verbundenen Unternehmen</b>	<b>0,00</b>	<b>0,00</b>	<b>0,00</b>	<b>0,00</b>	<b>0,00</b>
1.8	<b>Verbindlichkeiten gegenüber Unternehmen, mit denen ein Beteiligungsverhältnis besteht</b>	<b>0,00</b>	<b>0,00</b>	<b>0,00</b>	<b>0,00</b>	<b>0,00</b>
1.9	<b>Verbindlichkeiten gegenüber Sondervermögen, Zweckverbänden, Anstalten des öffentlichen Rechts, rechtsfähigen kummunalen Stiftungen</b>	<b>0,00</b>	<b>0,00</b>	<b>0,00</b>	<b>0,00</b>	<b>0,00</b>
1.10	<b>Verbindlichkeiten gegenüber dem sonstigen öffentlichen Bereich</b>	<b>1.880,72</b>	<b>0,00</b>	<b>0,00</b>	<b>1.880,72</b>	<b>9.658,42</b>



## Verbindlichkeitenübersicht

2022

Ifd. Nr.	Art (gem. § 47 Abs. 5 Nr. 4 GemHVO)	Verbindlichkeiten zum 31.12.2022 mit einer Restlaufzeit			Stand zum 31.12. 2022 (Bilanzwert)	Stand zum 31.12. 2021 (Bilanzwert)
		bis zu einem Jahr	von über einem bis zu fünf Jahren	von mehr als fünf Jahren		
		in Euro				
	35420 Verbindlichkeiten aus Lieferungen und Leistungen - gegenüber dem Land	386,46	0,00	0,00	386,46	0,00
	35430 Verbindlichkeiten aus Lieferungen und Leistungen - gegenüber Gemeinden und GV	0,00	0,00	0,00	0,00	8.008,14
	35490 Verbindlichkeiten aus Lieferungen und Leistungen - gegenüber dem sonst. öffentlichen Bereich	1.494,26	0,00	0,00	1.494,26	1.650,28
<b>1.11</b>	<b>Sonstige Verbindlichkeiten</b>	<b>13.501,83</b>	<b>0,00</b>	<b>0,00</b>	<b>13.501,83</b>	<b>6.847,51</b>
	37638 Sonstige Verbindlichkeiten (antizipative RA)	10.659,66	0,00	0,00	10.659,66	6.547,06
	37911 Verwahrgelder (LWK-Beiträge)	75,09-	0,00	0,00	75,09-	74,40-
	37961 Umsatzsteuer 7%	152,51	0,00	0,00	152,51	0,00
	37962 Umsatzsteuer 16%, 19 %	2.764,75	0,00	0,00	2.764,75	0,00
	37999 Hilfskonto Umgliederung Forderungen 15-16-17-Bereich	0,00	0,00	0,00	0,00	374,85



## Übersicht über die Bewirtschaftungsregelungen im Haushaltsplan

A.	§ 15 - Zweckbindung
1.	Die Erträge der Haushaltsposition ... sind zweckgebunden zu verwenden für Aufwendungen des Teilhaushaltes ...
2.	Die Erträge der Haushaltsposition ... sind zweckgebunden zu verwenden für Aufwendungen der Haushaltsposition .... Mehrerträge berechtigen nicht zu Mehraufwendungen.
3.	Mehreinzahlungen der Haushaltsposition ... berechtigen zu Mehrauszahlungen der Haushaltsposition ...
B.	§ 16 - Deckungsfähigkeit
1.	<b>Die Aufwendungen und Auszahlungen der jeweiligen Teilhaushalte sind gegenseitig deckungsfähig. Davon ausgenommen ist das Produkt 5551 - Forsten -, welches einen eigenen Deckungsring bildet.</b>
2.	Die Aufwendungen und Auszahlungen der Haushaltsposition / der Posten sind deckungsberechtigt/deckungspflichtig nur gegenüber den Aufwendungen und Auszahlungen der Haushaltsposition ...
3.	Mehrauszahlungen der Haushaltsposition ... müssen durch Minderauszahlungen der Haushaltsposition ... gedeckt werden.
4.	Folgende Aufwandskonten werden hiermit von der generellen Deckungsfähigkeit in den Teilhaushalten ausgenommen: Abschreibungen, Rückstellungen, Personalaufwendungen in der Verwaltung des Referates ...
5.	Folgende Aufwendungen werden hiermit für gegenseitig deckungsfähig erklärt: Die von Referat ... verwalteten Personalaufwendungen. Die in der Verfügungsberechtigung des Referates Finanzbuchhaltung liegenden Abschreibungen und Rückstellungen der Teilhaushalte.
C.	§ 17 - Übertragbarkeit
1.	Die Aufwendungen/Auszahlungen im Teilhaushalt / der Haushaltsposition ... sind übertragbar in Höhe von bis zu ...€.



**Schlussbilanz 2021**  
**Ortsgemeinde Irmtraut**

<b>AKTIVA</b>	31.12. Haushaltsvorjahr	31.12. Haushaltsjahr	Verweis auf Anhang Nr.	<b>PASSIVA</b>	31.12. Haushaltsvorjahr	31.12. Haushaltsjahr	Verweis auf Anhang Nr.
	in €				in €		
<b>1 Anlagevermögen</b>	<b>3.464.770,16 €</b>	<b>3.365.422,08 €</b>		<b>1 Eigenkapital</b>	<b>2.010.895,46 €</b>	<b>2.104.206,55 €</b>	
<b>1.1 Immaterielle Vermögensgegenstände</b>	<b>99.329,90 €</b>	<b>146.008,60 €</b>		1.1 Kapitalrücklage	1.956.365,79 €	2.010.895,46 €	
1.1.1 Gewerbliche Schutzrechte und ähnliche Rechte und Werte sowie Lizenzen an solchen Rechten und Werten	-	-		1.2 Sonstige Rücklagen	-	-	
1.1.2 Geleistete Zuwendungen	-	-		1.3 Jahresüberschuss / Jahresfehlbetrag	54.529,67 €	93.311,09 €	
1.1.3 Gezahlte Investitionszuschüsse	99.329,90 €	146.008,60 €		1.4 Nicht durch Eigenkapital gedeckter Fehlbetrag			
1.1.4 Geschäfts- oder Firmenwert	-	-		<b>2 Sonderposten</b>	<b>1.290.525,35 €</b>	<b>1.279.806,38 €</b>	
1.1.5 Anzahlungen auf immaterielle Vermögensgegenstände	-	-		2.1 Sonderposten für Belastungen aus dem kommunalen Finanzausgleich	-	-	
<b>1.2 Sachanlagen</b>	<b>3.365.440,26 €</b>	<b>3.219.413,48 €</b>		2.2 Sonderposten zum Anlagevermögen	1.214.749,44 €	1.203.813,38 €	
1.2.1 Wald, Forsten	643.074,53 €	589.059,54 €		2.2.1 Sonderposten aus Zuwendungen	501.005,07 €	547.723,32 €	
1.2.2 Sonstige unbebaute Grundstücke und grundstücksgleiche Rechte	55.144,80 €	55.144,80 €		2.2.2 Sonderposten aus Beiträgen und ähnlichen Entgelten	514.846,78 €	526.320,03 €	
1.2.3 Bebaute Grundstücke und grundstücksgleiche Rechte	893.340,36 €	874.073,89 €		2.2.3 Sonderposten aus Anzahlungen für Anlagevermögen	198.897,59 €	129.770,03 €	
1.2.4 Infrastrukturvermögen	1.452.913,60 €	1.486.033,54 €		2.3 Sonderposten für den Gebührenaussgleich	-	-	
1.2.5 Bauten auf fremdem Grund und Boden	-	-		2.4 Sonderposten mit Rücklageanteil	-	-	
1.2.6 Kunstgegenstände, Denkmäler	1,00 €	1,00 €		2.5 Sonderposten aus Grabnutzungsentgelten	75.775,91 €	75.993,00 €	
1.2.7 Maschinen, technische Anlagen, Fahrzeuge	2.970,68 €	2.576,64 €		2.6 Sonderposten aus Anzahlungen für Grabnutzungsentgelte	-	-	
1.2.8 Betriebs- und Geschäftsausstattung	6.744,76 €	8.081,79 €		2.7 Sonstige Sonderposten	-	-	
1.2.9 Pflanzen und Tiere	-	-		<b>3 Rückstellungen</b>	<b>41.318,00 €</b>	<b>42.883,00 €</b>	
1.2.10 Geleistete Anzahlungen, Anlagen im Bau	311.250,53 €	204.442,28 €		3.1 Rückstellungen für Pensionen und ähnliche Verpflichtungen	41.318,00 €	42.883,00 €	
<b>1.3 Finanzanlagen</b>	<b>- €</b>	<b>- €</b>		3.2 Steuerrückstellungen	-	-	
1.3.1 Anteile an verbundenen Unternehmen	-	-		3.3 Rückstellungen für latente Steuer	-	-	
1.3.2 Ausleihungen an verbundenen Unternehmen	-	-		3.4 Sonstige Rückstellungen	-	-	
1.3.3 Beteiligungen	-	-		<b>4 Verbindlichkeiten</b>	<b>249.083,82 €</b>	<b>120.502,73 €</b>	
1.3.4 Ausleihungen an Unternehmen, mit denen ein Beteiligungsverhältnis besteht	-	-		4.1 Anleihen	-	-	
1.3.5 Sondervermögen, Zweckverbände, Anstalten des öffentlichen Rechts, rechtsfähige kommunale Stiftungen	-	-		4.2 Verbindlichkeiten aus Kreditaufnahmen	140.445,29 €	102.856,48 €	
1.3.6 Ausleihungen an Sondervermögen, Zweckverbände, Anstalten des öffentlichen Rechts, rechtsfähige kommunale Stiftungen	-	-		4.2.1 Verbindlichkeiten aus Kreditaufnahmen für Investitionen	140.445,29 €	102.856,48 €	
1.3.7 Sonstige Wertpapiere des Anlagevermögens	-	-		4.2.2 Verbindlichkeiten aus Kreditaufnahmen zur Liquiditätssicherung	-	-	
1.3.8 Sonstige Ausleihungen	-	-		4.3 Verbindlichkeiten aus Vorgängen, die Kreditaufnahmen wirtschaftlich gleichkommen	-	-	
<b>2 Umlaufvermögen</b>	<b>128.270,17 €</b>	<b>182.034,47 €</b>		4.4 Erhaltene Anzahlungen auf Bestellungen	-	-	
<b>2.1 Vorräte</b>	<b>46.078,16 €</b>	<b>23.665,14 €</b>		4.5 Verbindlichkeiten aus Lieferungen und Leistungen	2.005,18 €	1.140,32 €	
2.1.1 Roh-, Hilfs-, und Betriebsstoffe	-	-		4.6 Verbindlichkeiten aus Transferleistungen	-	-	
2.1.2 Unfertige Erzeugnisse, unfertige Leistungen	-	-		4.7 Verbindlichkeiten gegenüber verbundenen Unternehmen	-	-	
2.1.3 Fertige Erzeugnisse, fertige Leistungen und Waren	46.078,16 €	23.665,14 €		4.8 Verbindlichkeiten gegenüber Unternehmen, mit denen Beteiligungsverhältnis besteht	-	-	
2.1.4 Geleistete Anzahlungen auf Vorräte	-	-		4.9 Verbindlichkeiten gegenüber Sondervermögen, Zweckverbänden, Anstalten des öffentlichen Rechts, rechtsfähige kommunale Stiftungen	-	-	
<b>2.2 Forderungen und sonstige Vermögensgegenstände</b>	<b>82.192,01 €</b>	<b>158.369,33 €</b>		4.10 Verbindlichkeiten gegenüber dem sonstigen öffentlichen Bereich	90.853,43 €	9.658,42 €	
2.2.1 Öffentlich-rechtliche Forderungen, Forderungen aus Transferleistungen	24.717,23 €	21.322,39 €		4.11 Sonstige Verbindlichkeiten	15.779,92 €	6.847,51 €	
2.2.2 Privatrechtliche Forderungen aus Lieferungen und Leistungen	5.333,07 €	5.488,71 €		<b>5 Rechnungsabgrenzungsposten</b>	<b>2.319,68 €</b>	<b>1.202,41 €</b>	
2.2.3 Forderungen gegen verbundene Unternehmen	-	-					
2.2.4 Forderungen gegen Unternehmen, mit denen ein Beteiligungsverhältnis besteht	-	-					
2.2.5 Forderungen gegen Sondervermögen, Zweckverbände, Anstalten des öffentlichen Rechtes, rechtsfähige kommunale Stiftungen	-	-					
2.2.6 Forderungen gegen den sonstigen öffentlichen Bereich	-	122.374,63 €					
2.2.7 sonstige Vermögensgegenstände	52.141,71 €	9.183,60 €					
<b>2.3 Wertpapiere des Umlaufvermögens</b>	<b>- €</b>	<b>- €</b>					
2.3.1 Anteile an verbundenen Unternehmen	-	-					
2.3.2 Sonstige Wertpapiere des Umlaufvermögens	-	-					
<b>2.4 Kassenbestand, Bundesbankguthaben, Guthaben bei der Europäischen Zentralbank, Guthaben bei Kreditinstituten, Schecks</b>	<b>- €</b>	<b>- €</b>					
<b>3 Ausgleichsposten für latente Steuern</b>	<b>- €</b>	<b>- €</b>					
<b>4 Rechnungsabgrenzungsposten</b>	<b>1.101,98 €</b>	<b>1.144,52 €</b>					
4.1 Disagio	-	-					
4.2 Sonstige Rechnungsabgrenzungsposten	1.101,98 €	1.144,52 €					
<b>5 Nicht durch Eigenkapital gedeckter Fehlbetrag</b>	<b>- €</b>	<b>- €</b>					
<b>Bilanzsumme</b>	<b>3.594.142,31 €</b>	<b>3.548.601,07 €</b>		<b>Bilanzsumme</b>	<b>3.594.142,31 €</b>	<b>3.548.601,07 €</b>	



**Produkt- und Leistungsübersicht  
Haushalt der Ortsgemeinde  
Irmtraut**

<b>Produkte/ Leistungen</b>	<b>Bezeichnung</b>
---------------------------------	--------------------

**Teilhaushalt 1 Allgemeine zentrale Dienste**

1111	Verwaltungsführung
1143	Bauhof
1212	Wahlen
2811	Heimatpflege
3652	Kindertagesstätten, Kindergärten
3662	Spielplätze
3663	Jugendräume
4241	Kommunale Sportstätten
5711	Wirtschaftsförderung

**Teilhaushalt 2 Bauen und Umwelt**

5114	Bauleitplanung, Vermessung, Umlegungsverfahren u. ä.
5221	Allgemeine Mietwohnungen
5225	Bauplätze
5411	Gemeindestraßen
5414	Straßenoberflächenentwässerung
5415	Konzessionsabgaben
5421	Nebenanlagen Kreisstraßen
5441	Nebenanlagen Bundesstraßen
5451	Straßenreinigung, Winterdienst
5511	Öffentliche Anlagen
5521	Gewässerunterhaltung
5531	Friedhofswesen
5551	Kommunale Forstwirtschaft
5553	Kommunale Landwirtschaft
5559	Feld- und Wirtschaftswege
57314	Mehrzweckhalle
57316	Dorf- und Festplätze

**Teilhaushalt 3 Zentrale Finanzdienstleistungen**

6110	Steuern, allgem. Zuweisungen und allgem. Umlagen
6120	sonstige allgem. Finanzwirtschaft





## **Ergebnis- und Finanzhaushalt**

### **Ortsgemeinde Irmtraut**

**2023**







## Ergebnis- und Finanzhaushalt 2023

	Ergebnis 2021	Ansatz 2022	<b>Ansatz 2023</b>	Ansatz 2024	Ansatz 2025	Ansatz 2026
	1	2	3	4	5	6
E1 + Steuern und ähnliche Abgaben	490.347	488.100	562.000	573.700	588.700	601.700
E2 + Zuwendungen, allgemeine Umlagen und sonstige Transfererträge	243.231	245.800	337.000	330.000	319.500	306.000
E3 + Erträge der sozialen Sicherung	0	0	0	0	0	0
E4 + Öffentlich-rechtliche Leistungsentgelte	57.620	53.800	51.600	48.600	44.100	44.100
E5 + Privatrechtliche Leistungsentgelte	29.565	32.900	35.400	35.400	35.400	35.400
E6 + Kostenerstattungen und Kostenumlagen	657	2.800	2.800	2.800	2.800	2.800
E7 + Sonstige laufende Erträge	134.187	47.100	37.100	17.100	17.100	17.100
<b>E8 = Summe der laufenden Erträge aus Verwaltungstätigkeit</b>	<b>955.606</b>	<b>870.500</b>	<b>1.025.900</b>	<b>1.007.600</b>	<b>1.007.600</b>	<b>1.007.100</b>
E9 - Personal- und Versorgungsaufwendungen	55.052	59.800	61.800	63.800	65.900	68.000
E10 - Aufwendungen für Sach- und Dienstleistungen	84.034	123.900	116.800	114.500	108.100	114.500
E11 - Abschreibungen	157.671	94.200	92.500	88.600	82.500	82.500
E12 - Zuwendungen, Umlagen und sonstige Transferaufwendungen	551.783	557.900	659.200	658.500	659.300	660.400
E13 - Aufwendungen der sozialen Sicherung	0	0	0	0	0	0
E14 - Sonstige laufende Aufwendungen	11.386	13.900	15.600	14.200	14.100	14.100
<b>E15 = Summe der laufenden Aufwendungen aus Verwaltungstätigkeit</b>	<b>859.927</b>	<b>849.700</b>	<b>945.900</b>	<b>939.600</b>	<b>929.900</b>	<b>939.500</b>
<b>E16 = Laufendes Ergebnis aus Verwaltungstätigkeit</b>	<b>95.679</b>	<b>20.800</b>	<b>80.000</b>	<b>68.000</b>	<b>77.700</b>	<b>67.600</b>
E17 + Zinserträge und sonstige Finanzerträge	5	200	400	400	400	400
E18 - Zinsaufwendungen und sonstige Finanzaufwendungen	2.374	1.400	1.000	400	300	300
<b>E19 = Saldo der Zins- und sonstigen Finanzerträge und -aufwendungen</b>	<b>-2.368</b>	<b>-1.200</b>	<b>-600</b>	<b>0</b>	<b>100</b>	<b>100</b>
<b>E20 = Ordentliches Ergebnis</b>	<b>93.311</b>	<b>19.600</b>	<b>79.400</b>	<b>68.000</b>	<b>77.800</b>	<b>67.700</b>
<b>E21 = Außerordentliches Ergebnis</b>	<b>0</b>	<b>0</b>	<b>0</b>	<b>0</b>	<b>0</b>	<b>0</b>
<b>E22 = Saldo aus internen Leistungsbeziehungen</b>	<b>0</b>	<b>0</b>	<b>0</b>	<b>0</b>	<b>0</b>	<b>0</b>
<b>E23 = Jahresergebnis (Jahresüberschuss/Jahresfehlbetrag)</b>	<b>93.311</b>	<b>19.600</b>	<b>79.400</b>	<b>68.000</b>	<b>77.800</b>	<b>67.700</b>
F23 = Saldo der ordentlichen und außerordentlichen Ein- und Auszahlungen	217.938	42.900	104.900	92.600	100.800	90.700
F24 + Einzahlungen aus Investitionszuwendungen	1.000	1.000	11.000	1.000	1.000	1.000
F25 + Einzahlungen aus Beiträgen und ähnlichen Entgelten	63.138	31.000	449.000	27.000	43.000	3.000
F26 + Sonstige Investitionseinzahlungen	27.192	23.600	0	0	0	0
<b>F27 = Summe der Einzahlungen aus Investitionstätigkeit</b>	<b>91.330</b>	<b>55.600</b>	<b>460.000</b>	<b>28.000</b>	<b>44.000</b>	<b>4.000</b>
F28 - Auszahlungen für immaterielle Vermögensgegenstände	50.498	53.000	52.000	0	0	0
F29 - Auszahlungen für Sachanlagen	9.658	22.000	445.000	170.000	0	0
F30 - Auszahlungen für Finanzanlagen	0	0	0	0	0	0
F31 - Sonstige Investitionsauszahlungen	0	0	0	0	0	0
<b>F32 = Summe der Auszahlungen aus Investitionstätigkeit</b>	<b>60.156</b>	<b>75.000</b>	<b>497.000</b>	<b>170.000</b>	<b>0</b>	<b>0</b>
<b>F33 = Saldo der Ein- und Auszahlungen aus Investitionstätigkeit</b>	<b>31.174</b>	<b>-19.400</b>	<b>-37.000</b>	<b>-142.000</b>	<b>44.000</b>	<b>4.000</b>
<b>F34 = Finanzmittelüberschuss/-fehlbetrag</b>	<b>249.112</b>	<b>23.500</b>	<b>67.900</b>	<b>-49.400</b>	<b>144.800</b>	<b>94.700</b>
F35 + Aufnahme von Investitionskrediten	0	0	0	0	0	0
F36 - Tilgung von Investitionskrediten	37.662	25.700	35.300	2.700	2.700	2.700



Ergebnis- und Finanzhaushalt 2023

	Ergebnis 2021	Ansatz 2022	<b>Ansatz 2023</b>	Ansatz 2024	Ansatz 2025	Ansatz 2026
	1	2	3	4	5	6
F37 = Saldo der Ein- und Auszahlungen aus Investitionskrediten	-37.662	-25.700	-35.300	-2.700	-2.700	-2.700
F38 = Veränderung der liquiden Mittel (ohne durchlaufende Gelder)	-211.450	2.200	-32.600	52.100	-142.100	-92.000
F39 = Saldo der Ein- und Auszahlungen aus Krediten zur Liquiditätssicherung	0	0	0	0	0	0
F40 = Saldo der Ein- und Auszahlungen aus Finanzierungstätigkeit	-249.112	-23.500	-67.900	49.400	-144.800	-94.700
F41 = Saldo der durchlaufenden Gelder	192	0	0	0	0	0
<b>F42 = Verwendung Finanzmittelüberschuss / Deckung Finanzmittelfehlbetrag</b>	<b>-248.921</b>	<b>-23.500</b>	<b>-67.900</b>	<b>49.400</b>	<b>-144.800</b>	<b>-94.700</b>
F43 = Veränderung der liquiden Mittel (einschl. durchlaufende Gelder)	211.642	-2.200	32.600	-52.100	142.100	92.000
<b>F44 = nachrichtlich: Ausgleich Finanzhaushalt</b>	<b>180.275</b>	<b>17.200</b>	<b>69.600</b>	<b>89.900</b>	<b>98.100</b>	<b>88.000</b>



## **Teilergebnis- und Teilfinanzhaushalt 1**

**Ortsgemeinde Irmtraut**

**2023**






Teilergebnis- und Teilfinanzhaushalt 2023

Teilhaushalt 1 Allgemeine zentrale Dienste

	Ergebnis 2021 1	Ansatz 2022 2	Ansatz 2023 3	Ansatz 2024 4	Ansatz 2025 5	Ansatz 2026 6
E1 + Steuern und ähnliche Abgaben	0	0	0	0	0	0
E2 + Zuwendungen, allgemeine Umlagen und sonstige Transfererträge	4.931	4.900	4.900	4.900	4.900	4.900
E3 + Erträge der sozialen Sicherung	0	0	0	0	0	0
E4 + Öffentlich-rechtliche Leistungsentgelte	120	200	200	200	200	200
E5 + Privatrechtliche Leistungsentgelte	0	0	0	0	0	0
E6 + Kostenerstattungen und Kostenumlagen	82	100	100	100	100	100
E7 + Sonstige laufende Erträge	956	100	20.100	100	100	100
<b>E8 = Summe der laufenden Erträge aus Verwaltungstätigkeit</b>	<b>6.090</b>	<b>5.300</b>	<b>25.300</b>	<b>5.300</b>	<b>5.300</b>	<b>5.300</b>
E9 - Personal- und Versorgungsaufwendungen	24.537	25.400	26.300	27.200	28.100	29.000
E10 - Aufwendungen für Sach- und Dienstleistungen	7.853	18.300	15.600	13.400	13.400	13.400
E11 - Abschreibungen	10.951	11.100	11.200	11.200	11.200	11.200
E12 - Zuwendungen, Umlagen und sonstige Transferaufwendungen	49.651	57.800	60.800	60.800	60.800	60.800
E13 - Aufwendungen der sozialen Sicherung	0	0	0	0	0	0
E14 - Sonstige laufende Aufwendungen	7.206	9.100	9.700	9.200	9.100	9.100
<b>E15 = Summe der laufenden Aufwendungen aus Verwaltungstätigkeit</b>	<b>100.198</b>	<b>121.700</b>	<b>123.600</b>	<b>121.800</b>	<b>122.600</b>	<b>123.500</b>
<b>E16 = Laufendes Ergebnis aus Verwaltungstätigkeit</b>	<b>-94.109</b>	<b>-116.400</b>	<b>-98.300</b>	<b>-116.500</b>	<b>-117.300</b>	<b>-118.200</b>
E17 + Zinserträge und sonstige Finanzerträge	0	0	0	0	0	0
E18 - Zinsaufwendungen und sonstige Finanzaufwendungen	0	0	0	0	0	0
<b>E19 = Saldo der Zins- und sonstigen Finanzerträge und -aufwendungen</b>	<b>0</b>	<b>0</b>	<b>0</b>	<b>0</b>	<b>0</b>	<b>0</b>
<b>E20 = Ordentliches Ergebnis</b>	<b>-94.109</b>	<b>-116.400</b>	<b>-98.300</b>	<b>-116.500</b>	<b>-117.300</b>	<b>-118.200</b>
<b>E21 = Außerordentliches Ergebnis</b>	<b>0</b>	<b>0</b>	<b>0</b>	<b>0</b>	<b>0</b>	<b>0</b>
<b>E22 = Saldo aus internen Leistungsbeziehungen</b>	<b>0</b>	<b>0</b>	<b>0</b>	<b>0</b>	<b>0</b>	<b>0</b>
<b>E23 = Jahresergebnis (Jahresüberschuss/Jahresfehlbetrag) des Teilhaushalts</b>	<b>-94.109</b>	<b>-116.400</b>	<b>-98.300</b>	<b>-116.500</b>	<b>-117.300</b>	<b>-118.200</b>
<b>F23 = Saldo der ordentlichen und außerordentlichen Ein- und Auszahlungen</b>	<b>-69.512</b>	<b>-111.800</b>	<b>-92.000</b>	<b>-110.200</b>	<b>-111.000</b>	<b>-111.900</b>
F24 + Einzahlungen aus Investitionszuwendungen	0	0	0	0	0	0
F25 + Einzahlungen aus Beiträgen und ähnlichen Entgelten	0	0	0	0	0	0
F26 + sonstige Investitionseinzahlungen	0	0	0	0	0	0
<b>F27 = Summe der Einzahlungen aus Investitionstätigkeit</b>	<b>0</b>	<b>0</b>	<b>0</b>	<b>0</b>	<b>0</b>	<b>0</b>
F28 - Auszahlungen für immaterielle Güter	50.498	50.000	52.000	0	0	0
F29 - Auszahlungen für Sachanlagen	0	0	23.000	0	0	0
F30 - Auszahlungen für Finanzanlagen	0	0	0	0	0	0
F31 - Sonstige Investitionsauszahlungen	0	0	0	0	0	0
<b>F32 = Summe der Auszahlungen aus Investitionstätigkeit</b>	<b>50.498</b>	<b>50.000</b>	<b>75.000</b>	<b>0</b>	<b>0</b>	<b>0</b>
<b>F33 = Saldo der ordentlichen und außerordentlichen Ein- und Auszahlungen</b>	<b>-50.498</b>	<b>-50.000</b>	<b>-75.000</b>	<b>0</b>	<b>0</b>	<b>0</b>
<b>F34 = Finanzmittelüberschuss/-fehlbetrag des Teilhaushalts</b>	<b>-120.010</b>	<b>-161.800</b>	<b>-167.000</b>	<b>-110.200</b>	<b>-111.000</b>	<b>-111.900</b>





## **Produktkontenübersicht Teilhaushalt 1**

**Ortsgemeinde Irmtraut**

**2023**







**Produktkontenübersicht nach Produkten - 2023**

Produktbereich 11 Innere Verwaltung  
 Produktgruppe 111 Verwaltungssteuerung  
 Produkt 1111 Verwaltungsführung

Konto	Ergebnis 2021	Ansatz 2022	Ansatz 2023	Planung 2024	Planung 2025	Planung 2026
1	2	3	4	5	6	7
<b>Erträge und Aufwendungen</b>						
<b>Erträge</b>						
41510 Erträge aus der Auflösung von Sonderposten aus Zuwendungen	4.718	4.700	<b>4.700</b>	4.700	4.700	4.700
43190 Sonstige Verwaltungsgebühren (Beglaubigungsgebühren, Gebühren Vorkaufsrecht u.a.)	120	100	<b>100</b>	100	100	100
43211 Erträge aus Benutzungsgebühren Rathaussaal incl. Nebenkosten	0	100	<b>100</b>	100	100	100
46614 Erträge aus der Auflösung von Rückstellungen für Ehrensold	926	0	<b>0</b>	0	0	0
<b>Aufwendungen</b>						
50* Personalkosten (Gesamt)	19.510	18.300	<b>19.000</b>	19.700	20.400	21.100
51130 Versorgungsaufwendungen für Ehrensoldempfänger	3.421	4.100	<b>4.300</b>	4.500	4.700	4.900
52210 Aufwendungen für Energie (Strom)	302	600	<b>600</b>	600	600	600
Erläuterung : Enthalten sind Stromkosten für Rathaus, Probenraum und Jugendraum Wohnungen haben eigene Stromversorgung 2023: Erhöhte Energiekosten vorsorglicher Aufschlag						
52220 Aufwendungen sonstige Kosten Wasser, Abwasser, Abfall, Steuern	662	800	<b>800</b>	800	800	800
52230 Aufwendungen für Heizkosten, Heizungswartungen, Schornsteinfeger	22	800	<b>800</b>	800	800	800
Erläuterung : Heizölbeschaffung bei "Mietwohnungen - 5221" Aufteilung Rathaus, Wohnungen, Jugendraum gem. Endabrechnung TECHEM.						
52311 Unterhaltungsaufwendungen Grundstücke	425	500	<b>500</b>	500	500	500
52313 Unterhaltungsaufwendungen für Gebäude und Einrichtungen	0	3.000	<b>2.000</b>	500	500	500
Erläuterung : 2022: Sanierung Boden Ratssaal 2023: Dachreparatur Rathaus 1.400 EUR						
52380 Aufwend.f.Unterhalt.u.Bewirtsch.geringw. Geräte, Ausstatt.-,Ausrüstungs- u.Gebrauchsgegenst.	110	500	<b>500</b>	500	500	500
52911 Sonstige Aufwendungen für Sitzungen	89	500	<b>500</b>	500	500	500
53* Abschreibungen (Gesamt)	8.107	8.300	<b>8.300</b>	8.300	8.300	8.300
56120 Aufwendungen für Aus- und Fortbildung, Umschulung	0	100	<b>100</b>	100	100	100
56131 Reisekosten / Fahrtkostenerstattung	0	200	<b>200</b>	200	200	200
56253 Sachverständigen-, Gerichts-, Anwalts-, Notar-, Gerichtsvollzieherkosten etc.	0	100	<b>100</b>	100	100	100



## Produktkontenübersicht nach Produkten - 2023

Produktbereich 11 Innere Verwaltung  
Produktgruppe 111 Verwaltungssteuerung  
Produkt 1111 Verwaltungsführung

Konto	Ergebnis 2021	Ansatz 2022	Ansatz 2023	Planung 2024	Planung 2025	Planung 2026
1	2	3	4	5	6	7
<b>Erträge und Aufwendungen</b>						
<b>Aufwendungen</b>						
56310 Aufwendungen für Büromaterial	385	800	<b>800</b>	800	800	800
56320 Sonstige laufende Aufwendungen Fachliteratur, Zeitschriften	49	100	<b>100</b>	100	100	100
56330 Aufwendungen für Porto und Versandkosten	80	100	<b>100</b>	100	100	100
56340 Geschäftsaufwendungen für Telefon, Datenübertragungskosten	986	1.000	<b>1.000</b>	1.000	1.000	1.000
56350 Aufwendungen für Öffentliche Bekanntmachungen	0	300	<b>300</b>	300	300	300
56410 Aufwendungen für Versicherungsbeiträge	3.502	3.500	<b>3.500</b>	3.500	3.500	3.500
56420 Aufwendungen für Beiträge zu Wirtschaftsverbänden, Berufsvertretungen und Vereinen	415	500	<b>500</b>	500	500	500
56920 Verfügungsmittel	0	400	<b>400</b>	400	400	400
56930 Repräsentationsmittel	295	800	<b>800</b>	800	800	800
Summe Erträge	5.764	4.900	<b>4.900</b>	4.900	4.900	4.900
Summe Aufwendungen	38.361	45.300	<b>45.200</b>	44.600	45.500	46.400
Abgleich Produkt 1111	32.597-	40.400-	<b>40.300-</b>	39.700-	40.600-	41.500-



## Produktkontenübersicht nach Produkten - 2023

Produktbereich 11 Innere Verwaltung  
 Produktgruppe 114 zentrale Dienste  
**Produkt 1143 Bauhof**

Konto	Ergebnis 2021	Ansatz 2022	Ansatz 2023	Planung 2024	Planung 2025	Planung 2026
1	2	3	4	5	6	7
<b>Erträge und Aufwendungen</b>						
<b>Aufwendungen</b>						
<b>52350 Aufwendungen für Kraft- u. Schmierstoffe, Steuern, TÜV, Reparaturen</b>	630	1.500	<b>1.500</b>	1.500	1.500	1.500
<b>52380 Aufwend.f.Unterhalt.u.Bewirtsch.geringw. Geräte, Ausstatt.-,Ausrüstungs- u.Gebrauchsgegenst.</b>	741	500	<b>1.000</b>	1.000	1.000	1.000
<u>Erläuterung :</u> 2021: Gerätebeschaffung 741,00 EUR						
<b>53* Abschreibungen (Gesamt)</b>	227	200	<b>200</b>	200	200	200
<b>56150 Aufwendungen für Dienst- und Schutzkleidung, persönliche Ausrüstungsgegenstände</b>	1.019	500	<b>1.200</b>	500	500	500
<u>Erläuterung :</u> 2021: Arbeitskleidung 1.000,00 EUR 2023: Arbeitskleidung 1.000 EUR						
<b>56410 Aufwendungen für Versicherungsbeiträge</b>	372	400	<b>400</b>	400	400	400
<u>Erläuterung :</u> KFZ-Vers. für Pritschenfahrzeug						
Summe Erträge	0	0	<b>0</b>	0	0	0
Summe Aufwendungen	2.989	3.100	<b>4.300</b>	3.600	3.600	3.600
Abgleich Produkt 1143	2.989-	3.100-	<b>4.300-</b>	3.600-	3.600-	3.600-



**Produktkontenübersicht nach Produkten - 2023**

Produktbereich 12 Sicherheit und Ordnung  
Produktgruppe 121 Gefahrenabwehr, -vorbeugung  
Produkt 1212 **Wahlen**

Konto	Ergebnis 2021	Ansatz 2022	Ansatz 2023	Planung 2024	Planung 2025	Planung 2026
1	2	3	4	5	6	7
<b>Erträge und Aufwendungen</b>						
<b>Aufwendungen</b>						
56380 Geschäftsausgaben Wahlen	28	100	0	200	100	100
<u>Erläuterung :</u>						
2021: BT- und LT-Wahlen						
2022: VG-Bürgermeisterwahl						
2024: Kommunalwahl						
2025: Bundestagswahl						
2026: Landtagswahl						
Summe Erträge	0	0	0	0	0	0
Summe Aufwendungen	28	100	0	200	100	100
Abgleich Produkt 1212	28-	100-	0	200-	100-	100-



**Produktkontenübersicht nach Produkten - 2023**

Produktbereich 28 Heimat- und sonstige Kulturpflege  
 Produktgruppe 281 Heimat- und sonstige Kulturpflege  
 Produkt 2811 Heimatpflege

Konto	Ergebnis 2021	Ansatz 2022	Ansatz 2023	Planung 2024	Planung 2025	Planung 2026
1	2	3	4	5	6	7
<b>Erträge und Aufwendungen</b>						
<b>Erträge</b>						
41510 Erträge aus der Auflösung von Sonderposten aus Zuwendungen - Kapelle -	213	200	200	200	200	200
46290 Sonstiges lfd. Erträge (Dorfwettbewerbe u.dergl.)	30	100	100	100	100	100
46291 Stiftungsertrag "Carl-Lefknecht-Stiftung" <u>Erläuterung :</u> in 2022 Stiftungsertrag in Höhe von 181.193 EUR erhalten 2023: Stiftungsbetrag ca. 20.000 EUR	0	0	20.000	0	0	0
<b>Aufwendungen</b>						
52490 Sonstige Aufwendungen der Heimatpflege <u>Erläuterung :</u> u. a. Unterstützung Schausteller Kirmes, Martinszug, Karneval, Anpflanzung von Bäumen f. Neugeborene	1.753	3.500	3.500	3.500	3.500	3.500
52491 Aufwendungen für Seniorenbetreuung	45	900	900	900	900	900
53* Abschreibungen (Gesamt)	293	300	300	300	300	300
54190 Vereinszuschüsse und an die Kirchengemeinde u.a. soziale Einrichtungen <u>Erläuterung :</u> u. a. Vereinszuschüsse: Förderverein Kirche Mariä Geburt: 50,00 EUR Caritasverband: 51,13 EUR Lichtblicke: 50,00 EUR Weiterleitung Stifungsertrag an Kirchengemeinde 600,00 EUR	151	400	700	700	700	700
56420 Aufwendungen für Beiträge zu Wirtschaftsverbänden, Berufsvertretungen und Vereinen <u>Erläuterung :</u> Westerwaldverein 24,00 EUR	0	100	100	100	100	100
Summe Erträge	243	300	20.300	300	300	300
Summe Aufwendungen	2.242	5.200	5.500	5.500	5.500	5.500
Abgleich Produkt 2811	1.999-	4.900-	14.800	5.200-	5.200-	5.200-



**Produktkontenübersicht nach Produkten - 2023**

Produktbereich 36 Kinder-, Jugend- und Familienhilfe  
 Produktgruppe 365 Tageseinrichtungen für Kinder  
 Produkt 3652 Kindertagesstätten, Kindergärten

Konto	Ergebnis 2021	Ansatz 2022	Ansatz 2023	Planung 2024	Planung 2025	Planung 2026
1	2	3	4	5	6	7
<b>Erträge und Aufwendungen</b>						
<b>Aufwendungen</b>						
53* Abschreibungen (Gesamt)	2.324	2.300	<b>2.400</b>	2.400	2.400	2.400
54143 Zuweisungen und Zuschüsse an OG Seck für lfd. Kosten Kiga "Pustebblume"	49.500	57.300	<b>60.000</b>	60.000	60.000	60.000
Summe Erträge	0	0	<b>0</b>	0	0	0
Summe Aufwendungen	51.824	59.600	<b>62.400</b>	62.400	62.400	62.400
Abgleich Produkt 3652	51.824-	59.600-	<b>62.400-</b>	62.400-	62.400-	62.400-
<b>Aktiva</b>						
<b>Vermögenszugänge</b>						
01300 Immaterielle Vermögensgegenstände aus geleisteten Zuwendungen als Nutzungsberechtigter Maßnahme : 8 Investitionszuschuss an Kiga Erweiterung Erläuterung : 2021: 38% Anbau KITA Seck u. Anteil Nass-Reinigungsgerät 2022: letzte Rate KITA-Ausbau Seck - nicht erfolgt 2023: Schlussrechnung Anbau KITA	50.498	50.000	<b>52.000</b>	0	0	0
Summe Vermögenszugänge	50.498	50.000	<b>52.000</b>	0	0	0
Summe Vermögensabgänge	0	0	<b>0</b>	0	0	0
Abgleich Produkt 3652	50.498	50.000	<b>52.000</b>	0	0	0



## Produktkontenübersicht nach Produkten - 2023

Produktbereich 36 Kinder-, Jugend- und Familienhilfe  
 Produktgruppe 366 Einrichtung der Jugendarbeit  
 Produkt 3662 Spielplätze

Konto	Ergebnis 2021	Ansatz 2022	Ansatz 2023	Planung 2024	Planung 2025	Planung 2026
1	2	3	4	5	6	7
<b>Erträge und Aufwendungen</b>						
<b>Aufwendungen</b>						
50* Personalkosten (Gesamt)	1.082	1.600	1.600	1.600	1.600	1.600
52220 Aufwendungen sonstige Kosten Wasser, Abwasser, Abfall, Steuern	141	200	200	200	200	200
52311 Unterhaltungsaufwendungen Grundstücke	1.400	500	500	500	500	500
Erläuterung : 2021: Mäharbeiten, Hackschnitzel etc. 1.400,00 EUR						
52380 Unterhaltung geringwertige Wirtschaftsgüter u. sonst. Gebrauchsgegenstände, Spielgeräte	104	2.500	300	300	300	300
Erläuterung : 2022: Erneuerung Spielgeräte Spielplatz GS - nicht umgesetzt						
Summe Erträge	0	0	0	0	0	0
Summe Aufwendungen	2.728	4.800	2.600	2.600	2.600	2.600
Abgleich Produkt 3662	2.728-	4.800-	2.600-	2.600-	2.600-	2.600-
<b>Aktiva</b>						
<b>Vermögenszugänge</b>						
08216 BGA - Sonst. Betriebsausstattung (u.a. Spielgeräte)	0	0	23.000	0	0	0
Maßnahme : 10 Erneuerung Spielplatzgeräte (Prod. 3662)						
Erläuterung : 2023: Erneuerung Spielgeräte Spielplatz						
Summe Vermögenszugänge	0	0	23.000	0	0	0
Summe Vermögensabgänge	0	0	0	0	0	0
Abgleich Produkt 3662	0	0	23.000	0	0	0



**Produktkontenübersicht nach Produkten - 2023**

Produktbereich 36 Kinder-, Jugend- und Familienhilfe  
 Produktgruppe 366 Einrichtung der Jugendarbeit  
 Produkt 3663 Jugendräume

Konto	Ergebnis 2021	Ansatz 2022	Ansatz 2023	Planung 2024	Planung 2025	Planung 2026
1	2	3	4	5	6	7
<b>Erträge und Aufwendungen</b>						
<b>Aufwendungen</b>						
<b>50* Personalkosten (Gesamt)</b>	11	500	<b>500</b>	500	500	500
<b>52230 Aufwendungen für Heizkosten, Heizungswartungen, Schornsteinfeger</b>	22	400	<b>600</b>	600	600	600
<u>Erläuterung :</u> Anteilige Aufteilung Heizkosten mit Rathaus und Wohnungen gem. Abrg. TECHEM 2023: Erhöhung Energiekosten vorsorglich Aufschlag						
<b>52313 Unterhaltungsaufwendungen für Gebäude und Einrichtungen</b>	107	500	<b>900</b>	200	200	200
<u>Erläuterung :</u> 2022: Vordach Eingang 2023: Sanierung Jugendraum 700 EUR						
<b>52380 Aufwend.f.Unterhalt.u.Bewirtsch.geringw. Geräte, Ausstatt.-,Ausrüstungs- u.Gebrauchsgegenst.</b>	0	200	<b>200</b>	200	200	200
Summe Erträge	0	0	<b>0</b>	0	0	0
Summe Aufwendungen	140	1.600	<b>2.200</b>	1.500	1.500	1.500
Abgleich Produkt 3663	140-	1.600-	<b>2.200-</b>	1.500-	1.500-	1.500-





**Produktkontenübersicht nach Produkten - 2023**

Produktbereich 42 Sportförderung  
 Produktgruppe 424 Sportstätten und Bäder  
**Produkt 4241 Kommunale Sportstätten**


Konto	Ergebnis 2021	Ansatz 2022	Ansatz 2023	Planung 2024	Planung 2025	Planung 2026
1	2	3	4	5	6	7
<b>Erträge und Aufwendungen</b>						
<b>Erträge</b>						
44243 Kostenerstattung Flutlicht durch TUS	82	100	<b>100</b>	100	100	100
<b>Aufwendungen</b>						
50* Personalkosten (Gesamt)	513	900	<b>900</b>	900	900	900
52210 Aufwendungen für Energie (Strom)	88	200	<b>200</b>	200	200	200
52311 Unterhaltungsaufwendungen Grundstücke	1.211	700	<b>100</b>	100	100	100
Erläuterung :						
2021: WKB 2019 Wendehammer Weilburger Str. 1.200,00 EUR						
2022: WKB 2020 600,00 EUR						
Summe Erträge	82	100	<b>100</b>	100	100	100
Summe Aufwendungen	1.812	1.800	<b>1.200</b>	1.200	1.200	1.200
Abgleich Produkt 4241	1.730-	1.700-	<b>1.100-</b>	1.100-	1.100-	1.100-



**Produktkontenübersicht nach Produkten - 2023**

Produktbereich 57           Wirtschaft und Tourismus  
Produktgruppe 571       Wirtschaftsförderung  
Produkt 5711           **Kommunale Wirtschaftsförderung**

Konto	Ergebnis 2021	Ansatz 2022	Ansatz 2023	Planung 2024	Planung 2025	Planung 2026
1	2	3	4	5	6	7
<b>Erträge und Aufwendungen</b>						
<b>Aufwendungen</b>						
54190 Zuschüsse f. lfd. Zwecke an den sonst. priv. Bereich "Touristischen Service-Initiative Irmtraut"	0	100	100	100	100	100
<u>Erläuterung :</u> aktuell keine konkreten Maßnahmen geplant						
56420 Beiträge zu Wirtschaftsverbänden, Berufsvertretungen und Vereinen - Verkehrsverein u.ä.	74	100	100	100	100	100
<u>Erläuterung :</u> Verkehrsverein Hoher Westerwald 50,00 EUR Westerwald-Verein 24,00 EUR						
Summe Erträge	0	0	0	0	0	0
Summe Aufwendungen	74	200	200	200	200	200
Abgleich Produkt 5711	74-	200-	200-	200-	200-	200-



## **Teilergebnis- und Teilfinanzhaushalt 2**

**Ortsgemeinde Irmtraut**

**2023**





Teilergebnis- und Teilfinanzhaushalt 2023

Teilhaushalt 2 Bauen und Umwelt

	Ergebnis 2021 1	Ansatz 2022 2	Ansatz 2023 3	Ansatz 2024 4	Ansatz 2025 5	Ansatz 2026 6
E1 + Steuern und ähnliche Abgaben	0	0	0	0	0	0
E2 + Zuwendungen, allgemeine Umlagen und sonstige Transfererträge	39.302	19.800	30.900	16.200	16.200	16.200
E3 + Erträge der sozialen Sicherung	0	0	0	0	0	0
E4 + Öffentlich-rechtliche Leistungsentgelte	57.500	53.600	51.400	48.400	43.900	43.900
E5 + Privatrechtliche Leistungsentgelte	29.565	32.900	35.400	35.400	35.400	35.400
E6 + Kostenerstattungen und Kostenumlagen	574	2.700	2.700	2.700	2.700	2.700
E7 + Sonstige laufende Erträge	133.231	47.000	17.000	17.000	17.000	17.000
<b>E8 = Summe der laufenden Erträge aus Verwaltungstätigkeit</b>	<b>260.172</b>	<b>156.000</b>	<b>137.400</b>	<b>119.700</b>	<b>115.200</b>	<b>115.200</b>
E9 - Personal- und Versorgungsaufwendungen	30.514	34.400	35.500	36.600	37.800	39.000
E10 - Aufwendungen für Sach- und Dienstleistungen	76.180	105.600	101.200	101.100	94.700	101.100
E11 - Abschreibungen	146.720	83.100	81.300	77.400	71.300	71.300
E12 - Zuwendungen, Umlagen und sonstige Transferaufwendungen	0	0	0	0	0	0
E13 - Aufwendungen der sozialen Sicherung	0	0	0	0	0	0
E14 - Sonstige laufende Aufwendungen	4.181	4.800	5.900	5.000	5.000	5.000
<b>E15 = Summe der laufenden Aufwendungen aus Verwaltungstätigkeit</b>	<b>257.596</b>	<b>227.900</b>	<b>223.900</b>	<b>220.100</b>	<b>208.800</b>	<b>216.400</b>
<b>E16 = Laufendes Ergebnis aus Verwaltungstätigkeit</b>	<b>2.576</b>	<b>-71.900</b>	<b>-86.500</b>	<b>-100.400</b>	<b>-93.600</b>	<b>-101.200</b>
E17 + Zinserträge und sonstige Finanzerträge	0	0	0	0	0	0
E18 - Zinsaufwendungen und sonstige Finanzaufwendungen	0	0	0	0	0	0
<b>E19 = Saldo der Zins- und sonstigen Finanzerträge und -aufwendungen</b>	<b>0</b>	<b>0</b>	<b>0</b>	<b>0</b>	<b>0</b>	<b>0</b>
<b>E20 = Ordentliches Ergebnis</b>	<b>2.576</b>	<b>-71.900</b>	<b>-86.500</b>	<b>-100.400</b>	<b>-93.600</b>	<b>-101.200</b>
<b>E21 = Außerordentliches Ergebnis</b>	<b>0</b>	<b>0</b>	<b>0</b>	<b>0</b>	<b>0</b>	<b>0</b>
<b>E22 = Saldo aus internen Leistungsbeziehungen</b>	<b>0</b>	<b>0</b>	<b>0</b>	<b>0</b>	<b>0</b>	<b>0</b>
<b>E23 = Jahresergebnis (Jahresüberschuss/Jahresfehlbetrag) des Teilhaushalts</b>	<b>2.576</b>	<b>-71.900</b>	<b>-86.500</b>	<b>-100.400</b>	<b>-93.600</b>	<b>-101.200</b>
<b>F23 = Saldo der ordentlichen und außerordentlichen Ein- und Auszahlungen</b>	<b>78.712</b>	<b>-53.200</b>	<b>-67.300</b>	<b>-82.100</b>	<b>-76.900</b>	<b>-84.500</b>
F24 + Einzahlungen aus Investitionszuwendungen	1.000	1.000	1.000	1.000	1.000	1.000
F25 + Einzahlungen aus Beiträgen und ähnlichen Entgelten	63.138	31.000	449.000	27.000	43.000	3.000
F26 + sonstige Investitionseinzahlungen	27.192	23.600	0	0	0	0
<b>F27 = Summe der Einzahlungen aus Investitionstätigkeit</b>	<b>91.330</b>	<b>55.600</b>	<b>450.000</b>	<b>28.000</b>	<b>44.000</b>	<b>4.000</b>
F28 - Auszahlungen für immaterielle Güter	0	3.000	0	0	0	0
F29 - Auszahlungen für Sachanlagen	9.658	22.000	422.000	170.000	0	0
F30 - Auszahlungen für Finanzanlagen	0	0	0	0	0	0
F31 - Sonstige Investitionsauszahlungen	0	0	0	0	0	0
<b>F32 = Summe der Auszahlungen aus Investitionstätigkeit</b>	<b>9.658</b>	<b>25.000</b>	<b>422.000</b>	<b>170.000</b>	<b>0</b>	<b>0</b>
<b>F33 = Saldo der ordentlichen und außerordentlichen Ein- und Auszahlungen</b>	<b>81.672</b>	<b>30.600</b>	<b>28.000</b>	<b>-142.000</b>	<b>44.000</b>	<b>4.000</b>
<b>F34 = Finanzmittelüberschuss/-fehlbetrag des Teilhaushalts</b>	<b>160.384</b>	<b>-22.600</b>	<b>-39.300</b>	<b>-224.100</b>	<b>-32.900</b>	<b>-80.500</b>





## **Produktkontenübersicht Teilhaushalt 2**

**Ortsgemeinde Irmtraut**

**2023**







**Produktkontenübersicht nach Produkten - 2023**

Produktbereich 51 Räumliche Planung und Entwicklung  
 Produktgruppe 511 Räumliche Planungs- und Entwicklungsmaßnahmen  
 Produkt 5114 Bauleitplanung, Vermessung, Umlegungsverfahren u. ä.

Konto	Ergebnis 2021	Ansatz 2022	Ansatz 2023	Planung 2024	Planung 2025	Planung 2026
1	2	3	4	5	6	7
<b>Erträge und Aufwendungen</b>						
<b>Aufwendungen</b>						
56255 Aufwendungen für die Erstellung von Bebauungsplänen, Planung und Vermessung	0	100	1.000	100	100	100
<u>Erläuterung :</u>						
2023: Vermessungskosten Grundstück						
Summe Erträge	0	0	0	0	0	0
Summe Aufwendungen	0	100	1.000	100	100	100
Ableich Produkt 5114	0	100-	1.000-	100-	100-	100-



**Produktkontenübersicht nach Produkten - 2023**

Produktbereich 52 Bauen und Wohnen  
 Produktgruppe 522 Wohnungsbauförderung  
 Produkt 5221 Allgemeine Mietwohnungen

Konto	Ergebnis 2021	Ansatz 2022	Ansatz 2023	Planung 2024	Planung 2025	Planung 2026
1	2	3	4	5	6	7
<b>Erträge und Aufwendungen</b>						
<b>Erträge</b>						
44121 Mieten und Pachten - Mieteinnahmen	9.869	9.800	<b>9.800</b>	9.800	9.800	9.800
44122 Mieten und Pachten - Mietnebenkosten	2.915	3.200	<b>3.600</b>	3.600	3.600	3.600
44243 Erstattung Heizkosten FFW Irmtraut	0	2.200	<b>2.200</b>	2.200	2.200	2.200
<b>Aufwendungen</b>						
52210 Aufwendungen für Energie (Strom) - Allgmeinstrom	289	400	<b>600</b>	600	600	600
Erläuterung : 2023: Erhöhung Energiekosten vorsorglich Aufschlag						
52220 Aufwendungen sonstige Kosten Wasser, Abwasser, Abfall, Steuern	1.218	1.200	<b>1.200</b>	1.200	1.200	1.200
52230 Aufwendungen für Heizkosten, Heizungswartungen, Schornsteinfeger	5.473	6.000	<b>6.000</b>	6.000	6.000	6.000
Erläuterung : Aufteilung nach TECHEM-Abrechnung 2021: 5.500,00 EUR an Kosten 2023: Heizölkauf 6.000 EUR						
52313 Unterhaltungsaufwendungen für Gebäude und Einrichtungen	155	3.500	<b>500</b>	500	500	500
Erläuterung : 2022: -Sanierung Wasserschaden Mietwohnung - Vordach Eingang Wohnungen						
52380 Unterhaltung geringwertige Wirtschaftsgüter u. sonst. Gebrauchsgegenstände	0	100	<b>100</b>	100	100	100
Summe Erträge	12.784	15.200	<b>15.600</b>	15.600	15.600	15.600
Summe Aufwendungen	7.135	11.200	<b>8.400</b>	8.400	8.400	8.400
Abgleich Produkt 5221	5.649	4.000	<b>7.200</b>	7.200	7.200	7.200



## Produktkontenübersicht nach Produkten - 2023

Produktbereich 52 Bauen und Wohnen  
 Produktgruppe 522 Wohnungsbauförderung  
 Produkt 5225 Bauplätze

Konto	Ergebnis 2021	Ansatz 2022	Ansatz 2023	Planung 2024	Planung 2025	Planung 2026
1	2	3	4	5	6	7
<b>Erträge und Aufwendungen</b>						
<b>Erträge</b>						
46112 Erträge (Buchgewinn) aus der Veräußerung von Grundstücken und Gebäuden	117.010	31.300	0	0	0	0
<u>Erläuterung :</u> 2021: Buchgewinn 117.000,00 EUR 2022: Buchgewinn aus Veräußerung Bauplätze						
<b>Aufwendungen</b>						
52220 Aufwendungen sonstige Kosten Wasser, Abwasser, Abfall, Steuern	640	0	0	0	0	0
<u>Erläuterung :</u> Entfällt ab 2022, da alle Bauplätze veräußert						
56350 Aufwendungen für Öffentliche Bekanntmachungen	0	100	100	100	100	100
Summe Erträge	117.010	31.300	0	0	0	0
Summe Aufwendungen	640	100	100	100	100	100
Abgleich Produkt 5225	116.370	31.200	100-	100-	100-	100-
<b>Aktiva</b>						
<b>Vermögensabgänge</b>						
14330 Veräußerung Bauplätze	27.192	23.600	0	0	0	0
Maßnahme : 14 Veräußerung Bauplätze						
<u>Erläuterung :</u> 2021: Verkauf von Bauplätzen 27.000,00 EUR 2022: Verkauf der verbliebenen Bauplätze 23.600,00 EUR						
Summe Vermögenszugänge	0	0	0	0	0	0
Summe Vermögensabgänge	27.192	23.600	0	0	0	0
Abgleich Produkt 5225	27.192-	23.600-	0	0	0	0



**Produktkontenübersicht nach Produkten - 2023**

Produktbereich 54 Verkehrsflächen und -anlagen  
 Produktgruppe 541 Gemeindestraßen  
 Produkt 5411 Gemeindestraßen

Konto	Ergebnis 2021	Ansatz 2022	Ansatz 2023	Planung 2024	Planung 2025	Planung 2026
1	2	3	4	5	6	7
<b>Erträge und Aufwendungen</b>						
<b>Erträge</b>						
41510 Erträge aus der Auflösung von Sonderposten aus Zuwendungen	315	300	300	300	300	300
43700 Erträge aus der Auflösung von Sonderposten für Beiträge und ähnliche Entgelte	43.801	41.000	37.500	34.900	32.300	32.300
44290 Kostenerstattungen, Kostenumlagen von Sonstigen (Wegweiser / Beschilderung Firmen etc.)	156	0	0	0	0	0
<b>Aufwendungen</b>						
50* Personalkosten (Gesamt)	2.646	4.400	4.500	4.600	4.700	4.800
52210 Stromaufwendungen Straßenbeleuchtung	4.396	3.800	7.600	7.600	7.600	7.600
<u>Erläuterung :</u> 2023: Erhöhung Energiekosten vorsorglicher Aufschlag 100%						
52338 Unterh. Infrastrukturvermögen Straßen, Wege, Plätze, Verkehrslenkungsanlagen	823	2.500	1.500	1.500	1.500	1.500
<u>Erläuterung :</u> incl. 600 EUR Reinigung Regeneinlaufschächte						
52360 Aufwendungen für die Unterhaltung Straßenbeleuchtung	1.880	8.600	2.000	8.400	2.000	8.400
<u>Erläuterung :</u> je Jahr 2.000 EUR Unfallschäden, Reparaturen etc. zusätzlich zum Vertrag						
----- Wartungsvertrag: ab 2024 alle 2 Jahre 6.400 EUR						
53* Abschreibungen (Gesamt)	51.847	48.300	44.400	41.500	38.600	38.600
Summe Erträge	44.272	41.300	37.800	35.200	32.600	32.600
Summe Aufwendungen	61.591	67.600	60.000	63.600	54.400	60.900
Abgleich Produkt 5411	17.319-	26.300-	22.200-	28.400-	21.800-	28.300-
<b>Aktiva</b>						
<b>Vermögenszugänge</b>						
04871 Straßenbeleuchtung mit Strom	4.879	0	32.000	0	0	0
Maßnahme : 3 Umrüstung Straßenbeleuchtung auf LED						
<u>Erläuterung :</u> 2021: 2x neue Lichtmastkombi Weilburger Str. / Am Helgenhof 4.900,00 EUR 2023: Änderung Seilleuchten auf LED						
0960003 Anlagen im Bau " Im Mühlenstück"	0	20.000	350.000	170.000	0	0
<i>Verpflichtungsermächtigungen</i>	-	-	-	170.000	0	0
Maßnahme : 1 Anlage im Bau "Mühlenstück" Prod. 5411						



**Produktkontenübersicht nach Produkten - 2023**

Produktbereich 54 Verkehrsflächen und -anlagen  
 Produktgruppe 541 Gemeindestraßen  
 Produkt 5411 Gemeindestraßen

Konto	Ergebnis 2021	Ansatz 2022	Ansatz 2023	Planung 2024	Planung 2025	Planung 2026
1	2	3	4	5	6	7
<b>Aktiva</b>						
<b>Vermögenszugänge</b>						
Erläuterung :						
2022: Abschlag Planungskosten Erschließung 2. Teil						
2023: Baukosten						
2024: Rest Baukosten						
Summe Vermögenszugänge	4.879	20.000	<b>382.000</b>	170.000	0	0
Summe Vermögensabgänge	0	0	<b>0</b>	0	0	0
Abgleich Produkt 5411	4.879	20.000	<b>382.000</b>	170.000	0	0
<i>Summe Verpflichtungsermächtigungen</i>	-	-	-	<i>170.000</i>	<i>0</i>	<i>0</i>
<b>Passiva</b>						
<b>Sonderposten; Kreditaufnahmen für Inv. u.ä.</b>						
<b>2319000 Investitionszuwendungen von Sonstigen</b>	0	0	<b>10.000</b>	0	0	0
Erläuterung :						
2023: Zahlung Schaden Unfall Mainzer Landstr. Kreisel						
<b>2325900 Sonstige SoPo aus Beiträgen vom sonstigen privaten Bereich</b>	60.232	0	<b>0</b>	24.000	0	0
Maßnahme : 3 Umrüstung Straßenbeleuchtung auf LED						
Erläuterung :						
2021: 75 % aus 79 T€ - Wiederkehrende Beiträge Straßenbeleuchtung - Umstellung auf LED 60.000,00 EUR						
2024: 75% aus 32 T€ - Wiederkehrende Beiträge Straßenbeleuchtung - Umstellung auf LED 24.000 EUR						
<b>2332201 Anzahl. auf SoPo aus Beiträgen sonst. priv. Bereich - Wendehammer Weilburger Str. 26</b>	0	28.000	<b>0</b>	0	0	0
Maßnahme : 4 Wendehammer Weilburger Str. 26						
Erläuterung :						
2022: WKB 2020 Weilburger Straße						
<b>2332203 Anzahl. auf SoPo Beiträge u.ä. Entg.v.sonst. priv. Bereich "AiB Mühlenstück"</b>	0	0	<b>446.000</b>	0	40.000	0
Maßnahme : 1 Anlage im Bau "Mühlenstück" Prod. 5411						
Erläuterung :						
2023: VL Mühlenstück						
2025: Endabrechnung Mühlenstück						
Summe Sonderposten; Kreditaufnahmen für Inv. u.ä.	60.232	28.000	<b>456.000</b>	24.000	40.000	0
Summe Kreditteilungen für Investitionen	0	0	<b>0</b>	0	0	0
Abgleich Produkt 5411	60.232	28.000	<b>456.000</b>	24.000	40.000	0



### Produktkontenübersicht nach Produkten - 2023

Produktbereich 54 Verkehrsflächen und -anlagen  
Produktgruppe 541 Gemeindestraßen  
Produkt 5414 Straßenoberflächenentwässerung

Konto	Ergebnis 2021	Ansatz 2022	Ansatz 2023	Planung 2024	Planung 2025	Planung 2026
1	2	3	4	5	6	7
<b>Erträge und Aufwendungen</b>						
<b>Erträge</b>						
43700 Erträge aus der Auflösung von Sonderposten für Beiträge und ähnliche Entgelte	1.156	1.100	1.100	1.100	1.100	1.100
<b>Aufwendungen</b>						
52320 Sonstige Bewirtschaftungskosten - Oberflächenentwässerung	19.187	19.200	19.200	19.200	19.200	19.200
53* Abschreibungen (Gesamt)	1.495	1.500	1.600	1.600	1.600	1.600
Summe Erträge	1.156	1.100	1.100	1.100	1.100	1.100
Summe Aufwendungen	20.682	20.700	20.800	20.800	20.800	20.800
Abgleich Produkt 5414	19.526-	19.600-	19.700-	19.700-	19.700-	19.700-
<b>Aktiva</b>						
<b>Vermögenszugänge</b>						
01300 Immaterielle Vermögensgegenstände aus geleisteten Zuwendungen als Nutzungsberechtigter	0	3.000	0	0	0	0
Erläuterung : 2022: Investitionskostenanteil VG-Werke, Abwasserleitung Am Helgenhof						
Summe Vermögenszugänge	0	3.000	0	0	0	0
Summe Vermögensabgänge	0	0	0	0	0	0
Abgleich Produkt 5414	0	3.000	0	0	0	0



### Produktkontenübersicht nach Produkten - 2023

Produktbereich 54 Verkehrsflächen und -anlagen  
 Produktgruppe 541 Gemeinestraßen  
**Produkt 5415 Konzessionsabgaben**

Konto	Ergebnis 2021	Ansatz 2022	Ansatz 2023	Planung 2024	Planung 2025	Planung 2026
1	2	3	4	5	6	7
<b>Erträge und Aufwendungen</b>						
<b>Erträge</b>						
46250 Erträge aus Konzessionsabgaben Strom von der EVM	16.221	15.700	<b>17.000</b>	17.000	17.000	17.000
Summe Erträge	16.221	15.700	<b>17.000</b>	17.000	17.000	17.000
Summe Aufwendungen	0	0	<b>0</b>	0	0	0
Abgleich Produkt 5415	16.221	15.700	<b>17.000</b>	17.000	17.000	17.000



**Produktkontenübersicht nach Produkten - 2023**

Produktbereich 54 Verkehrsflächen und -anlagen  
 Produktgruppe 542 Kreisstraßen  
 Produkt 5421 Nebenanlagen Kreisstraßen

Konto	Ergebnis 2021	Ansatz 2022	Ansatz 2023	Planung 2024	Planung 2025	Planung 2026
1	2	3	4	5	6	7
<b>Erträge und Aufwendungen</b>						
<b>Erträge</b>						
41510 Erträge aus der Auflösung von Sonderposten aus Zuwendungen	2.657	2.500	<b>2.300</b>	2.300	2.300	2.300
43700 Erträge aus der Auflösung von Sonderposten für Beiträge und ähnliche Entgelte	781	600	<b>600</b>	200	100	100
<b>Aufwendungen</b>						
52338 Unterhaltung Straßen, Wege, Plätze und Verkehrslenkungsanlagen	0	200	<b>200</b>	200	200	200
53* Abschreibungen (Gesamt)	4.078	4.000	<b>3.400</b>	3.000	2.900	2.900
Summe Erträge	3.438	3.100	<b>2.900</b>	2.500	2.400	2.400
Summe Aufwendungen	4.078	4.200	<b>3.600</b>	3.200	3.100	3.100
Abgleich Produkt 5421	640-	1.100-	<b>700-</b>	700-	700-	700-
<b>Aktiva</b>						
<b>Vermögenszugänge</b>						
04854 Sonstige Verkehrslenkungsanlagen Maßnahme : 13 Verkehrsinsel Kreisstraße von Neunkirchen <u>Erläuterung :</u> 2023: Verkehrsinsel Kreisstraße von Neunkirchen kommend	0	0	<b>7.000</b>	0	0	0
Summe Vermögenszugänge	0	0	<b>7.000</b>	0	0	0
Summe Vermögensabgänge	0	0	<b>0</b>	0	0	0
Abgleich Produkt 5421	0	0	<b>7.000</b>	0	0	0





## Produktkontenübersicht nach Produkten - 2023

Produktbereich 54 Verkehrsflächen und -anlagen  
 Produktgruppe 544 Bundesstraßen  
 Produkt 5441 Nebenanlagen Bundesstraßen

Konto	Ergebnis 2021	Ansatz 2022	Ansatz 2023	Planung 2024	Planung 2025	Planung 2026
1	2	3	4	5	6	7
<b>Erträge und Aufwendungen</b>						
<b>Erträge</b>						
41510 Erträge aus der Auflösung von Sonderposten aus Zuwendungen	670	400	0	0	0	0
43700 Erträge aus der Auflösung von Sonderposten für Beiträge und ähnliche Entgelte	2.706	2.500	2.300	2.300	600	600
<b>Aufwendungen</b>						
52338 Aufwendungen für Unterhaltung Straßen, Wege, Plätze und Verkehrslenkungsanlagen	0	2.500	2.500	2.500	2.500	2.500
<u>Erläuterung :</u> Unfallschäden etc.						
53* Abschreibungen (Gesamt)	4.309	4.000	3.600	3.200	100	100
Summe Erträge	3.376	2.900	2.300	2.300	600	600
Summe Aufwendungen	4.309	6.500	6.100	5.700	2.600	2.600
Abgleich Produkt 5441	933-	3.600-	3.800-	3.400-	2.000-	2.000-



### Produktkontenübersicht nach Produkten - 2023

Produktbereich 54 Verkehrsflächen und -anlagen  
Produktgruppe 545 Straßenreinigung, Winterdienst  
Produkt 5451 Winterdienst

Konto	Ergebnis 2021	Ansatz 2022	Ansatz 2023	Planung 2024	Planung 2025	Planung 2026
1	2	3	4	5	6	7
<b>Erträge und Aufwendungen</b>						
<b>Aufwendungen</b>						
50* Personalkosten (Gesamt)	1.182	1.500	<b>1.500</b>	1.500	1.500	1.500
52338 Unterh. Infrastrukturvermögen Straßen, Wege, Plätze, Verkehrslenkungsanlagen	4.093	3.000	<b>3.000</b>	3.000	3.000	3.000
Summe Erträge	0	0	<b>0</b>	0	0	0
Summe Aufwendungen	5.274	4.500	<b>4.500</b>	4.500	4.500	4.500
Abgleich Produkt 5451	5.274-	4.500-	<b>4.500-</b>	4.500-	4.500-	4.500-



## Produktkontenübersicht nach Produkten - 2023

Produktbereich 55 Natur- und Landschaftspflege  
 Produktgruppe 551 öffentliches Grün, Landschaftsbau  
 Produkt 5511 Öffentliche Anlagen

Konto	Ergebnis 2021	Ansatz 2022	Ansatz 2023	Planung 2024	Planung 2025	Planung 2026
1	2	3	4	5	6	7
<b>Erträge und Aufwendungen</b>						
<b>Erträge</b>						
<b>44123 Mieten und Pachten</b>	130	100	<b>100</b>	100	100	100
<u>Erläuterung :</u> Pacht Gastank "Im Mühlenstück" ab 2021						
<b>Aufwendungen</b>						
<b>50* Personalkosten (Gesamt)</b>	8.811	8.500	<b>8.800</b>	9.100	9.500	9.900
<b>52311 Unterhaltungsaufwendungen Grundstücke</b>	2.372	2.500	<b>7.500</b>	2.500	2.500	2.500
<u>Erläuterung :</u> 2.500 EUR jährliche Unterhaltungskosten 2021: Baumkontrolle 1.400 EUR + Pflegemaßnahmen 2023: Baumschnitt 5.000 EUR						
<b>52380 Aufwend.f.Unterhalt.u.Bewirtsch.geringw. Geräte, Ausstatt.-,Ausrüstungs- u.Gebrauchsgegenst.</b>	1.124	300	<b>300</b>	300	300	300
Summe Erträge	130	100	<b>100</b>	100	100	100
Summe Aufwendungen	12.306	11.300	<b>16.600</b>	11.900	12.300	12.700
Abgleich Produkt 5511	12.176-	11.200-	<b>16.500-</b>	11.800-	12.200-	12.600-



### Produktkontenübersicht nach Produkten - 2023

Produktbereich 55 Natur- und Landschaftspflege  
Produktgruppe 552 Natur- und Landschaftspflege  
Produkt 5521 Gewässerunterhaltung

Konto	Ergebnis 2021	Ansatz 2022	Ansatz 2023	Planung 2024	Planung 2025	Planung 2026
1	2	3	4	5	6	7
<b>Erträge und Aufwendungen</b>						
<b>Erträge</b>						
41510 Erträge aus der Auflösung von Sonderposten aus Zuwendungen	6.680	6.600	<b>6.600</b>	6.600	6.600	6.600
<b>Aufwendungen</b>						
52311 Unterhaltungsaufwendungen Wasserläufe	0	3.500	<b>3.500</b>	3.500	3.500	3.500
53* Abschreibungen (Gesamt)	13.359	13.400	<b>13.400</b>	13.400	13.400	13.400
Summe Erträge	6.680	6.600	<b>6.600</b>	6.600	6.600	6.600
Summe Aufwendungen	13.359	16.900	<b>16.900</b>	16.900	16.900	16.900
Ableich Produkt 5521	6.679-	10.300-	<b>10.300-</b>	10.300-	10.300-	10.300-



## Produktkontenübersicht nach Produkten - 2023

Produktbereich 55 Natur- und Landschaftspflege  
 Produktgruppe 553 Friedhofs- und Bestattungswesen  
 Produkt 5531 Friedhofswesen

Konto	Ergebnis 2021	Ansatz 2022	Ansatz 2023	Planung 2024	Planung 2025	Planung 2026
1	2	3	4	5	6	7
<b>Erträge und Aufwendungen</b>						
<b>Erträge</b>						
43224 Entgelte für das Bestattungswesen	4.455	3.000	<b>3.000</b>	3.000	3.000	3.000
43900 Erträge aus der Auflösung von Sonderposten für Grabnutzungsentgelte	4.068	4.100	<b>4.100</b>	4.100	4.000	4.000
<b>Aufwendungen</b>						
50* Personalkosten (Gesamt)	4.787	5.600	<b>5.800</b>	6.000	6.200	6.400
52210 Aufwendungen für Energie (Strom)	180	300	<b>600</b>	600	600	600
Erläuterung : 2023: Erhöhung Energiekosten vorsorglich Aufschlag						
52220 Aufwendungen sonstige Kosten Wasser, Abwasser, Abfall, Steuern	538	700	<b>700</b>	700	700	700
52311 Unterhaltungsaufwendungen Grundstücke	1.891	1.400	<b>1.000</b>	1.000	1.000	1.000
Erläuterung : 2022: 400,00 EUR zusätzlich WKB						
52313 Unterhaltungsaufwendungen für Gebäude und Einrichtungen	214	500	<b>500</b>	500	500	500
52380 Aufwend.f.Unterhalt.u.Bewirtsch.geringw. Geräte, Ausstatt.-,Ausrüstungs- u.Gebrauchsgegenst.	20	300	<b>300</b>	300	300	300
52920 Unternehmerleistungen für Grabherstellung	2.277	2.800	<b>2.800</b>	2.800	2.800	2.800
53* Abschreibungen (Gesamt)	592	600	<b>600</b>	600	600	600
56410 Versicherungsbeiträge	94	100	<b>100</b>	100	100	100
56420 Beiträge zu Wirtschaftsverbänden, Berufsvertretungen und Vereinen - Gartenbau BG	123	200	<b>200</b>	200	200	200
Summe Erträge	8.523	7.100	<b>7.100</b>	7.100	7.000	7.000
Summe Aufwendungen	10.717	12.500	<b>12.600</b>	12.800	13.000	13.200
Abgleich Produkt 5531	2.194-	5.400-	<b>5.500-</b>	5.700-	6.000-	6.200-
<b>Aktiva</b>						
<b>Vermögenszugänge</b>						
03929 Sonstige Anlagen - Urnenhain (Urnen-Röhren)	0	2.000	<b>2.000</b>	0	0	0
Maßnahme : 12 neue Urnenröhren						
Erläuterung : 2022: neue Urnenröhren - nicht erfolgt 2023: neue Urnenröhren						
Summe Vermögenszugänge	0	2.000	<b>2.000</b>	0	0	0
Summe Vermögensabgänge	0	0	<b>0</b>	0	0	0
Abgleich Produkt 5531	0	2.000	<b>2.000</b>	0	0	0



### Produktkontenübersicht nach Produkten - 2023

Produktbereich 55 Natur- und Landschaftspflege  
Produktgruppe 553 Friedhofs- und Bestattungswesen  
Produkt 5531 Friedhofswesen

Konto	Ergebnis 2021	Ansatz 2022	Ansatz 2023	Planung 2024	Planung 2025	Planung 2026
1	2	3	4	5	6	7
<b>Passiva</b>						
<b>Sonderposten; Kreditaufnahmen für Inv. u.ä.</b>						
<b>23600 Grabnutzungsentgelte</b>	4.285	3.000	<b>3.000</b>	3.000	3.000	3.000
Maßnahme : 9 Grabnutzungsentgelte (Prod. 5531)						
Summe Sonderposten; Kreditaufnahmen für Inv. u.ä.	4.285	3.000	<b>3.000</b>	3.000	3.000	3.000
Summe Kredittilgungen für Investitionen	0	0	<b>0</b>	0	0	0
Abgleich Produkt 5531	4.285	3.000	<b>3.000</b>	3.000	3.000	3.000



## Produktkontenübersicht nach Produkten - 2023

Produktbereich 55 Natur- und Landschaftspflege  
 Produktgruppe 555 Land- und Forstwirtschaft, Weinbau  
 Produkt 5551 Kommunale Forstwirtschaft

Konto	Ergebnis 2021	Ansatz 2022	Ansatz 2023	Planung 2024	Planung 2025	Planung 2026
1	2	3	4	5	6	7
<b>Erträge und Aufwendungen</b>						
<b>Erträge</b>						
41442 Zuw. und Zuschüsse für laufende Zwecke vom Land	21.862	5.000	0	0	0	0
Erläuterung :						
2021: 11.500,00 EUR Landeszuschuss						
8.800,00 EUR Bundeswaldprämie						
2022: 5.000,00 EUR						
44110 Erträge aus Verkäufen von Vorräten 19% Umsatzsteuer	7.528	11.900	13.000	13.000	13.000	13.000
44117 Erträge aus Verkäufen von Vorräten 7% Umsatzsteuer	1.217	0	0	0	0	0
44121 Mieten und Pachten - Wildschadenverhütungspauschale	710	700	700	700	700	700
<b>Aufwendungen</b>						
52543 Personalkostenerstattung für Förster und Forstwirte an VG	10.525	5.500	6.700	6.700	6.700	6.700
52911 Sonstige Aufwendungen für Sachleistungen incl. Telefonkosten	7.941	5.700	5.500	5.500	5.500	5.500
52920 Sonstige Dienstleistungen Kostenerstattung Forst- Unternehmer	4.038	14.800	9.500	9.500	9.500	9.500
53* Abschreibungen (Gesamt)	54.015	0	0	0	0	0
56410 Aufwendungen für Versicherungsbeiträge	45	100	100	100	100	100
56420 Beiträge zur Landwirtschaftlichen Berufsgenossenschaft und zur Schutzgemeinschaft Deutscher Wald	2.003	2.100	2.300	2.300	2.300	2.300
56810 Sonstige laufende Aufwendungen (Grundsteuern, Holzabsatzfonds u.a.)	224	300	300	300	300	300
Summe Erträge	31.317	17.600	13.700	13.700	13.700	13.700
Summe Aufwendungen	78.791	28.500	24.400	24.400	24.400	24.400
Abgleich Produkt 5551	47.474-	10.900-	10.700-	10.700-	10.700-	10.700-



### Produktkontenübersicht nach Produkten - 2023

Produktbereich 55 Natur- und Landschaftspflege  
Produktgruppe 555 Land- und Forstwirtschaft, Weinbau  
Produkt 5553 Kommunale Landwirtschaft

Konto	Ergebnis 2021	Ansatz 2022	Ansatz 2023	Planung 2024	Planung 2025	Planung 2026
1	2	3	4	5	6	7
<b>Erträge und Aufwendungen</b>						
<b>Erträge</b>						
44121 Mieten und Pachten - Jagdpacht	4.100	4.100	<b>5.100</b>	5.100	5.100	5.100
44123 Mieten und Pachten - Pachteinahmen	3.096	3.100	<b>3.100</b>	3.100	3.100	3.100
<b>Aufwendungen</b>						
52220 Aufwendungen sonstige Kosten Wasser, Abwasser, Abfall, Steuern	111	200	<b>200</b>	200	200	200
Summe Erträge	7.196	7.200	<b>8.200</b>	8.200	8.200	8.200
Summe Aufwendungen	111	200	<b>200</b>	200	200	200
Abgleich Produkt 5553	7.085	7.000	<b>8.000</b>	8.000	8.000	8.000





## Produktkontenübersicht nach Produkten - 2023

Produktbereich 55 Natur- und Landschaftspflege  
 Produktgruppe 555 Land- und Forstwirtschaft, Weinbau  
 Produkt 5559 Feld- und Wirtschaftswege

Konto	Ergebnis 2021	Ansatz 2022	Ansatz 2023	Planung 2024	Planung 2025	Planung 2026
1	2	3	4	5	6	7
<b>Erträge und Aufwendungen</b>						
<b>Erträge</b>						
41510 Erträge aus der Auflösung von Sonderposten aus Zuwendungen	3.363	1.300	<b>3.300</b>	3.300	3.300	3.300
<b>Aufwendungen</b>						
52330 Aufwend. f. Unterhaltung von Infrastrukturvermögen Brücken, Tunnel, Ing. techn. Anlagen	0	100	<b>100</b>	100	100	100
52338 Unterh. Infrastrukturvermögen Straßen, Wege, Plätze, Verkehrslenkungsanlagen	2.764	5.500	<b>5.500</b>	5.500	5.500	5.500
<u>Erläuterung :</u> u. a. jährliche Marketingkosten Andachtsweg: 750,00 EUR						
<b>53* Abschreibungen (Gesamt)</b>	5.284	2.300	<b>5.300</b>	5.300	5.300	5.300
Summe Erträge	3.363	1.300	<b>3.300</b>	3.300	3.300	3.300
Summe Aufwendungen	8.048	7.900	<b>10.900</b>	10.900	10.900	10.900
Abgleich Produkt 5559	4.685-	6.600-	<b>7.600-</b>	7.600-	7.600-	7.600-



**Produktkontenübersicht nach Produkten - 2023**

Produktgruppe 573 Allgemeine Einrichtungen  
 Produkt 5731 Kommunale allgemeine Einrichtungen  
 Leistung 57314 Carl-Lefknecht-Halle

Konto	Ergebnis 2021	Ansatz 2022	Ansatz 2023	Planung 2024	Planung 2025	Planung 2026
1	2	3	4	5	6	7
<b>Erträge und Aufwendungen</b>						
<b>Erträge</b>						
41442 Zuweisungen und Zuschüsse vom Land Maßnahme : 5 Kl 3.0 Energetische Sanierung Carl- Erläuterung : 2023: Nachträglicher Zuschuss K 3.0 Energetische Sanierung CL-Halle	0	0	14.700	0	0	0
41510 Erträge aus der Auflösung von Sonderposten aus Zuwendungen	3.755	3.700	3.700	3.700	3.700	3.700
43211 Erträge aus Benutzungsgebühren Carl-Lefknecht- Halle incl. NK	180	1.000	2.500	2.500	2.500	2.500
43700 Erträge aus der Auflösung von Sonderposten für Beiträge und ähnliche Entgelte	353	300	300	300	300	300
44290 Kostenerstattungen, Kostenumlagen von Sonstigen - Nebenkosten TUS	419	500	500	500	500	500
<b>Aufwendungen</b>						
50* Personalkosten (Gesamt)	13.088	14.200	14.700	15.200	15.700	16.200
52210 Aufwendungen für Energie (Strom)	751	1.800	1.800	1.800	1.800	1.800
52220 Aufwendungen sonstige Kosten Wasser, Abwasser, Abfall, Steuern	1.263	1.200	1.200	1.200	1.200	1.200
52230 Aufwendungen für Heizkosten, Heizungswartungen, Schornsteinfeger Erläuterung : Heizkostenerstattung an VG bei Einbau von neuer Heizungsanlage werden Wärmemengenzähler zur exakten Abrechnung der Heizkosten installiert	0	3.500	3.500	3.500	3.500	3.500
52311 Unterhaltungsaufwendungen Grundstücke	586	300	300	300	300	300
52313 Unterhaltungsaufwendungen für Gebäude und Einrichtungen Erläuterung : 2023: Reinigung u. Bodenversiegelung Carl-Lefknecht-Halle 2.100 EUR	546	2.000	3.500	2.000	2.000	2.000
52380 Aufwend.f.Unterhalt.u.Bewirtsch.geringw. Geräte, Ausstatt.-,Ausrüstungs- u.Gebrauchsgegenst.	800	1.300	1.300	1.300	1.300	1.300
53* Abschreibungen (Gesamt)	8.795	9.000	9.000	8.800	8.800	8.800
56340 Geschäftsaufwendungen für Telefon, Datenübertragungskosten Erläuterung : Internet- / Telefonie- Anschluss	418	500	500	500	500	500
56410 Aufwendungen für Versicherungsbeiträge Erläuterung : GVV - Glasbruch-Versicherung Büchner + Barella: Gebäudeversicherung	1.274	1.300	1.300	1.300	1.300	1.300



**Produktkontenübersicht nach Produkten - 2023**

Produktgruppe 573 Allgemeine Einrichtungen  
 Produkt 5731 Kommunale allgemeine Einrichtungen  
 Leistung 57314 Carl-Lefknecht-Halle

Konto	Ergebnis 2021	Ansatz 2022	Ansatz 2023	Planung 2024	Planung 2025	Planung 2026
1	2	3	4	5	6	7
<b>Erträge und Aufwendungen</b>						
Summe Erträge	4.707	5.500	<b>21.700</b>	7.000	7.000	7.000
Summe Aufwendungen	27.520	35.100	<b>37.100</b>	35.900	36.400	36.900
Abgleich Produkt 57314	22.813-	29.600-	<b>15.400-</b>	28.900-	29.400-	29.900-
<b>Aktiva</b>						
<b>Vermögenszugänge</b>						
<b>03520 Turn- und Sporthallen</b>	0	0	<b>1.000</b>	0	0	0
Maßnahme : 11 Neuansch. Tische u. Stühle,						
<u>Erläuterung :</u>						
2023: Blitzschutzanlage						
<b>08290 Sonstige Betriebs- und Geschäftsausstattung</b>	0	0	<b>30.000</b>	0	0	0
Maßnahme : 11 Neuansch. Tische u. Stühle,						
<u>Erläuterung :</u>						
2023: Neuanschaffung Tische und Stühle						
Summe Vermögenszugänge	0	0	<b>31.000</b>	0	0	0
Summe Vermögensabgänge	0	0	<b>0</b>	0	0	0
Abgleich Produkt 57314	0	0	<b>31.000</b>	0	0	0



### Produktkontenübersicht nach Produkten - 2023

Produktgruppe 573 Allgemeine Einrichtungen  
Produkt 5731 Kommunale allgemeine Einrichtungen  
Leistung 57316 Plätze - Grünabfall-Lagerplatz /Dorf- /Festplätze

Konto	Ergebnis 2021	Ansatz 2022	Ansatz 2023	Planung 2024	Planung 2025	Planung 2026
1	2	3	4	5	6	7
<b>Erträge und Aufwendungen</b>						
<b>Aufwendungen</b>						
50* Personalkosten (Gesamt)	0	200	200	200	200	200
52210 Aufwendungen für Energie (Strom)	87	100	200	200	200	200
<u>Erläuterung :</u> 2023: Erhöhung Energiekosten vorsorglich Aufschlag 100%						
52220 Aufwendungen sonstige Kosten Wasser, Abwasser, Abfall, Steuern	0	100	100	100	100	100
52311 Unterhaltungsaufwendungen Grundstücke	0	100	100	100	100	100
52920 Sonstige Aufwendungen für Dienstleistungen - Unternehmerkosten Hächseln etc.	0	100	100	100	100	100
Summe Erträge	0	0	0	0	0	0
Summe Aufwendungen	87	600	700	700	700	700
Abgleich Produkt 57316	87-	600-	700-	700-	700-	700-



## **Teilergebnis- und Teilfinanzhaushalt 3**

**Ortsgemeinde Irmtraut**

**2023**





## Teilergebnis- und Teilfinanzhaushalt 2023

## Teilhaushalt 3 Zentrale Finanzdienstleistungen

	Ergebnis 2021	Ansatz 2022	Ansatz 2023	Ansatz 2024	Ansatz 2025	Ansatz 2026
	1	2	3	4	5	6
E1 + Steuern und ähnliche Abgaben	490.347	488.100	562.000	573.700	588.700	601.700
E2 + Zuwendungen, allgemeine Umlagen und sonstige Transfererträge	198.997	221.100	301.200	308.900	298.400	284.900
E3 + Erträge der sozialen Sicherung	0	0	0	0	0	0
E4 + Öffentlich-rechtliche Leistungsentgelte	0	0	0	0	0	0
E5 + Privatrechtliche Leistungsentgelte	0	0	0	0	0	0
E6 + Kostenerstattungen und Kostenumlagen	0	0	0	0	0	0
E7 + Sonstige laufende Erträge	0	0	0	0	0	0
<b>E8 = Summe der laufenden Erträge aus Verwaltungstätigkeit</b>	<b>689.344</b>	<b>709.200</b>	<b>863.200</b>	<b>882.600</b>	<b>887.100</b>	<b>886.600</b>
E9 - Personal- und Versorgungsaufwendungen	0	0	0	0	0	0
E10 - Aufwendungen für Sach- und Dienstleistungen	0	0	0	0	0	0
E11 - Abschreibungen	0	0	0	0	0	0
E12 - Zuwendungen, Umlagen und sonstige Transferaufwendungen	502.132	500.100	598.400	597.700	598.500	599.600
E13 - Aufwendungen der sozialen Sicherung	0	0	0	0	0	0
E14 - Sonstige laufende Aufwendungen	0	0	0	0	0	0
<b>E15 = Summe der laufenden Aufwendungen aus Verwaltungstätigkeit</b>	<b>502.132</b>	<b>500.100</b>	<b>598.400</b>	<b>597.700</b>	<b>598.500</b>	<b>599.600</b>
<b>E16 = Laufendes Ergebnis aus Verwaltungstätigkeit</b>	<b>187.212</b>	<b>209.100</b>	<b>264.800</b>	<b>284.900</b>	<b>288.600</b>	<b>287.000</b>
E17 + Zinserträge und sonstige Finanzerträge	5	200	400	400	400	400
E18 - Zinsaufwendungen und sonstige Finanzaufwendungen	2.374	1.400	1.000	400	300	300
<b>E19 = Saldo der Zins- und sonstigen Finanzerträge und -aufwendungen</b>	<b>-2.368</b>	<b>-1.200</b>	<b>-600</b>	<b>0</b>	<b>100</b>	<b>100</b>
<b>E20 = Ordentliches Ergebnis</b>	<b>184.844</b>	<b>207.900</b>	<b>264.200</b>	<b>284.900</b>	<b>288.700</b>	<b>287.100</b>
<b>E21 = Außerordentliches Ergebnis</b>	<b>0</b>	<b>0</b>	<b>0</b>	<b>0</b>	<b>0</b>	<b>0</b>
<b>E22 = Saldo aus internen Leistungsbeziehungen</b>	<b>0</b>	<b>0</b>	<b>0</b>	<b>0</b>	<b>0</b>	<b>0</b>
<b>E23 = Jahresergebnis (Jahresüberschuss/Jahresfehlbetrag) des Teilhaushalts</b>	<b>184.844</b>	<b>207.900</b>	<b>264.200</b>	<b>284.900</b>	<b>288.700</b>	<b>287.100</b>
<b>F23 = Saldo der ordentlichen und außerordentlichen Ein- und Auszahlungen</b>	<b>208.738</b>	<b>207.900</b>	<b>242.400</b>	<b>263.100</b>	<b>266.900</b>	<b>265.300</b>
F24 + Einzahlungen aus Investitionszuwendungen	0	0	0	0	0	0
F25 + Einzahlungen aus Beiträgen und ähnlichen Entgelten	0	0	0	0	0	0
F26 + sonstige Investitionseinzahlungen	0	0	0	0	0	0
<b>F27 = Summe der Einzahlungen aus Investitionstätigkeit</b>	<b>0</b>	<b>0</b>	<b>0</b>	<b>0</b>	<b>0</b>	<b>0</b>
F28 - Auszahlungen für immaterielle Güter	0	0	0	0	0	0
F29 - Auszahlungen für Sachanlagen	0	0	0	0	0	0
F30 - Auszahlungen für Finanzanlagen	0	0	0	0	0	0
F31 - Sonstige Investitionsauszahlungen	0	0	0	0	0	0
<b>F32 = Summe der Auszahlungen aus Investitionstätigkeit</b>	<b>0</b>	<b>0</b>	<b>0</b>	<b>0</b>	<b>0</b>	<b>0</b>
<b>F33 = Saldo der ordentlichen und außerordentlichen Ein- und Auszahlungen</b>	<b>0</b>	<b>0</b>	<b>0</b>	<b>0</b>	<b>0</b>	<b>0</b>
<b>F34 = Finanzmittelüberschuss/-fehlbetrag des Teilhaushalts</b>	<b>208.738</b>	<b>207.900</b>	<b>242.400</b>	<b>263.100</b>	<b>266.900</b>	<b>265.300</b>







## **Produktkontenübersicht Teilhaushalt 3**

**Ortsgemeinde Irmtraut**

**2023**





## Produktkontenübersicht nach Produkten - 2023

Produktbereich 61 Allgemeine Finanzwirtschaft  
 Produktgruppe 611 Steuern, allgem. Zuweisungen und allgem. Umlagen  
 Produkt 6110 Steuern, allgem. Zuweisungen und allgem. Umlagen

Konto	Ergebnis 2021	Ansatz 2022	Ansatz 2023	Planung 2024	Planung 2025	Planung 2026
1	2	3	4	5	6	7
<b>Erträge und Aufwendungen</b>						
<b>Erträge</b>						
40110 Erträge aus der Grundsteuer A	6.156	6.000	<b>5.900</b>	5.900	5.900	5.900
40120 Erträge aus der Grundsteuer B	75.386	73.000	<b>87.800</b>	87.800	87.800	87.800
40130 Erträge aus der Gewerbesteuer	92.503	90.000	<b>130.000</b>	130.000	130.000	130.000
Erläuterung :						
Ergebnis 2021:	92.500 EUR					
Ergebnis 2022:	162.000 EUR					
VZ 2023:	152.000 EUR					
40210 Gemeindeanteil an der Einkommensteuer	260.805	265.700	<b>279.000</b>	291.000	304.000	315.000
40220 Gemeindeanteil an der Umsatzsteuer	23.079	19.900	<b>20.900</b>	22.000	22.000	23.000
40330 Erträge aus der Hundesteuer	5.987	6.000	<b>6.000</b>	6.000	6.000	6.000
40521 Ausgleichszahlungen Land -Familienleistungen-	26.431	27.500	<b>32.400</b>	31.000	33.000	34.000
41111 Erträge aus der Schlüsselzuweisung A	194.332	221.100	<b>279.400</b>	287.100	276.600	263.100
41112 Schlüsselzuweisung B	0	0	<b>21.800</b>	21.800	21.800	21.800
41320 Sonstige allgemeine Zuweisungen vom Land (u.a. GewSt.-Kompensation)	4.665	0	<b>0</b>	0	0	0
<b>Aufwendungen</b>						
54310 Gewerbesteuerumlage	8.630	8.300	<b>12.000</b>	12.000	12.000	12.000
54421 Kreisumlage	280.001	279.000	<b>332.700</b>	332.300	332.800	333.400
54423 Verbandsgemeindeumlage	213.501	212.800	<b>253.700</b>	253.400	253.700	254.200
Summe Erträge	689.344	709.200	<b>863.200</b>	882.600	887.100	886.600
Summe Aufwendungen	502.132	500.100	<b>598.400</b>	597.700	598.500	599.600
Abgleich Produkt 6110	187.212	209.100	<b>264.800</b>	284.900	288.600	287.000



**Produktkontenübersicht nach Produkten - 2023**

Produktbereich 61 Allgemeine Finanzwirtschaft  
 Produktgruppe 612 sonstige allgem. Finanzwirtschaft  
 Produkt 6120 sonstige allgem. Finanzwirtschaft

Konto	Ergebnis 2021	Ansatz 2022	Ansatz 2023	Planung 2024	Planung 2025	Planung 2026
1	2	3	4	5	6	7
<b>Erträge und Aufwendungen</b>						
<b>Erträge</b>						
47151 Zinserträge von Banken (Bankenguthaben)	5	0	0	0	0	0
47200 Erträge aus Stundungszinsen u.ä. Zinsen / Verspätungszuschläge	0	100	300	300	300	300
47920 Vollverzinsung aus Gewerbesteuer (§ 233a AO)	0	100	100	100	100	100
<b>Aufwendungen</b>						
5751101 Zinsen Invest. Kredite DGHYP 3023989100 - Laufz.>= 5 J. fester Zins in EURO	192	100	0	0	0	0
5751102 Zinsaufwend. Invest.-Kredite Spk. WW-Sieg 625140066 - Laufz. >= 5 J. - fester Zins	246	300	300	300	200	200
5751202 Zinsen Invest. Kredite KSK 693300105 - Laufz.>= 5 J. fester Zins in EURO	333	200	100	0	0	0
<u>Erläuterung :</u> 2023: Schlussstilgung Darlehen						
5751203 Zinsen Invest. Kredite KSK 686 183 054 (alt: NASPA 6847881650) - Laufz.>= 5 J. fester Zins in EURO	780	700	500	0	0	0
<u>Erläuterung :</u> 2023: Schlussstilgung Darlehen						
5751204 Zinsen Invest. Kredite NASPA 6847877179 - Laufz.>= 5 J. fester Zins in EURO	133	0	0	0	0	0
57910 Zinsaufwendungen aus der Vollverzinsung der Gewerbesteuer (§ 233a AO)	689	100	100	100	100	100
Summe Erträge	5	200	400	400	400	400
Summe Aufwendungen	2.373	1.400	1.000	400	300	300
Abgleich Produkt 6120	2.368-	1.200-	600-	0	100	100
<b>Passiva</b>						
<b>Kredittilgungen für Investitionen u.ä.</b>						
3151351 Tilgung Invest. Kredit DGHYP 3023989100 - Laufz. >= 5 J. - fester Zins	14.220	11.400	0	0	0	0
3151352 Tilgung Invest.-Kredite Spk. WW-Sieg 625140066 - Laufz. >= 5 J. - fester Zins	2.614	2.700	2.700	2.700	2.700	2.700
<u>Erläuterung :</u> Umschuldung zum 01.04.20 von DGHYP auf Spk. WW-Sieg Anfangsbestand: 52.184,38 EUR Zinsbindung bis 30.03.2030 Tilgung (anfänglich): 4,98% Zinssatz: 0,5%						
3152352 Tilgung Invest. Kredite KSK 693300105 - Laufz.>= 5 J. fester Zins in EURO	7.152	7.300	5.400	0	0	0
<u>Erläuterung :</u> Vollständige Tilgung in 2023						



## Produktkontenübersicht nach Produkten - 2023

Produktbereich 61 Allgemeine Finanzwirtschaft  
 Produktgruppe 612 sonstige allgem. Finanzwirtschaft  
**Produkt 6120 sonstige allgem. Finanzwirtschaft**

Konto	Ergebnis 2021	Ansatz 2022	Ansatz 2023	Planung 2024	Planung 2025	Planung 2026
1	2	3	4	5	6	7
<b>Passiva</b>						
<b>Kredittilgungen für Investitionen u.ä.</b>						
3152353 Tilgung Invest. Kredite KSK 686 183 054 (alt: NASPA 6847881650) - Laufz.>= 5 J. fester Zins in EURO	4.119	4.300	27.200	0	0	0
<u>Erläuterung :</u> 2023: Schlusstilgung						
3152354 Tilgung Invest. Kredite NASPA 6847877179 - Laufz.>= 5 J. fester Zins in EURO	9.558	0	0	0	0	0
Summe Sonderposten; Kreditaufnahmen für Inv. u.ä.	0	0	0	0	0	0
Summe Kredittilgungen für Investitionen	37.663	25.700	35.300	2.700	2.700	2.700
Abgleich Produkt 6120	37.663-	25.700-	35.300-	2.700-	2.700-	2.700-