


Haushaltssatzung und Haushaltsplan

für das Haushaltsjahr
2023



**Ortsgemeinde
Elsoff (Westerwald)**

VERBANDSGEMEINDE



RENNEROD

Inhaltsverzeichnis
zum Haushaltsplan der Ortsgemeinde
Elsoff (Westerwald)

	Seite
1. Haushaltssatzung	1
2. Auszug aus der Sitzungs-Niederschrift	4
3. Vorbericht	6
4. Investitionsprogramm	8
5. Übersicht Entwicklung Jahresergebnisse	13
6. Übersicht Entwicklung Finanzergebnisse	14
7. Übersicht über die Entwicklung des Eigenkapitals	15
8. Übersicht dauernde Leistungsfähigkeit "freie Spitze"	16
9. Verpflichtungsermächtigungen	17
10. Übersicht Stand der Kreditaufnahmen	18
11. Forderungsübersicht	19
12. Verbindlichkeitenübersicht	21
13. Bewirtschaftungsregeln	24
14. Letzte beschlossene Bilanz	25
15. Übersicht Produkte und Leistungen	26
16. Gesamtergebnis-/Gesamtfinanzhaushalt	27
17. Teilhaushalt 1	30
18. Teilhaushalt 2	46
19. Teilhaushalt 3	74

**Haushaltssatzung der Ortsgemeinde
Elsoff (Westerwald)
für das Haushaltsjahr 2023 vom .04.2023**

Der Gemeinderat hat auf Grund von § 95 Gemeindeordnung in der derzeit geltenden Fassung
folgende Haushaltssatzung beschlossen:

§ 1 Ergebnis- und Finanzhaushalt

Festgesetzt werden:

1. im Ergebnishaushalt

der Gesamtbetrag der Erträge auf	1.575.550,00 €
der Gesamtbetrag der Aufwendungen auf	1.666.600,00 €
<u>der Jahresüberschuss/Jahresfehlbetrag auf</u>	<u>-91.050,00 €</u>

2. im Finanzhaushalt

der Saldo der ordentlichen Ein- und Auszahlungen auf	-17.150,00 €
die Einzahlungen aus Investitionstätigkeit auf	183.800,00 €
die Auszahlungen aus Investitionstätigkeit auf	1.132.000,00 €
<u>der Saldo der Ein- und Auszahlungen aus Investitionstätigkeit auf</u>	<u>-948.200,00 €</u>
der Saldo der Ein- und Auszahlungen aus Finanzierungstätigkeit auf	965.350,00 €

§ 2 Gesamtbetrag der vorgesehenen Kredite

Der Gesamtbetrag der vorgesehenen Kredite, deren Aufnahme zur Finanzierung von Investitionen und Investitionsförderungsmaßnahmen erforderlich ist, wird festgesetzt für

zinslose Kredite auf	0,00 €
verzinsten Kredite auf	0,00 €
zusammen auf	0,00 €

§ 3 Verpflichtungsermächtigungen

Der Gesamtbetrag der Ermächtigungen zum Eingehen von Verpflichtungen, die in künftigen Haushaltsjahren zu Auszahlungen für Investitionen und Investitionsförderungsmaßnahmen (Verpflichtungsermächtigungen) führen können, wird festgesetzt auf

0,00 €

Die Summe der Verpflichtungsermächtigungen, für die in den künftigen Haushaltsjahren voraussichtlich Investitionskredite aufgenommen werden müssen, beläuft sich auf

0,00 €

§ 4 Höchstbetrag der Kredite zur Liquiditätssicherung

Der Höchstbetrag der Kredite zur Liquiditätssicherung wird festgesetzt auf **0,00 €**

§ 5 Steuersätze

Die Steuersätze für die Gemeindesteuern werden wie folgt festgesetzt:

- Grundsteuer A auf	345%
- Grundsteuer B auf	465%
- Gewerbesteuer auf	380%

Die Hundesteuer beträgt für Hunde, die innerhalb des Gemeindegebietes gehalten werden

- für den ersten Hund auf	42,00 €
- für den zweiten Hund auf	72,00 €
- für jeden weiteren Hund auf	96,00 €
- für den ersten gefährlichen Hund auf	400,00 €
- für den zweiten gefährlichen Hund auf	800,00 €
- für jeden weiteren gefährlichen Hund auf	1.200,00 €

§ 6 Eigenkapital

Der Stand des Eigenkapitals zum 31.12.	2021	betrug	5.973.767,41 €
Der vorauss. Stand des Eigenkapitals zum 31.12.	2022	beträgt	6.159.740,35 €
und zum 31.12.	2023		6.068.690,35 €

§ 7 Wertgrenze für Investitionen

Investitionen oberhalb der Wertgrenze von **3.000,00 €** sind in der Investitionsübersicht einzeln darzustellen.

§ 8 Altersteilzeit

Die Bewilligung von Altersteilzeit für Beamtinnen und Beamten wird in -- Fällen zugelassen.

Die Bewilligung von Altersteilzeit für Arbeitnehmerinnen und Arbeitnehmer wird in -- Fällen zugelassen.

Elsoff (Westerwald) , den _____

Kornelia Jex
Ortsbürgermeisterin

Die Haushaltssatzung ist gemäß § 97 Abs. 2 GemO der Aufsichtsbehörde mit Schreiben vom _____ vorgelegt worden. Sie enthält keine genehmigungspflichtigen Teile.

Der Haushaltsplan liegt zur Einsichtnahme

vom _____ bis _____

während der allgemeinen Dienststunden der Verbandsgemeindeverwaltung in 56477 Rennerod, Hauptstr. 55, Zimmer 104 öffentlich aus.

Elsoff (Westerwald), den _____

Verbandsgemeindeverwaltung Rennerod
gez.

Kornelia Jex
Ortsbürgermeisterin

**Auszug aus der Niederschrift über die Gemeinderatssitzung Elsoff (Westerwald) vom
.04.2023**

Elsoff (Westerwald) , den .04.2023

Die Ratsmitglieder sowie die Beigeordneten waren von der Ortsbürgermeisterin am _____
unter schriftlicher Mitteilung der Tagesordnung zu einer **Gemeinderatssitzung** auf

, den _____ **Uhr** , einberufen worden.

Ort, Tag und Stunde der Sitzung sowie die Tagesordnung sind gleichzeitig mit der Einladung
ortsüblich bekanntgemacht geworden.

Anwesend:	Ratsmitglied:	Folgende Ratsmitglieder fehlen:
1. als Vorsitzender:		1.
		2.
Ortsbürgermeister/in:	ja	3.
Jex, Kornelia		4.
		5.
2. als Beigeordnete:		
Gerich, Christine	ja	
Bonin, Michael	ja	
Catta, Roger	ja	
3. als Ratsmitglieder:		4. Als Schriftführer:
1. Bonin, Alexander		_____
2. Kaiser-Gros, Julia		
3. Schäfer, Oliver		
4. Scherer, Hubertus		5. Außerdem waren anwesend:
5. Scherer, Stephan		
6. Schilling, Armin		Juliane Kraemer VGV Rennerod
7. Weimer, André		
8. Weimer, Arnold		
9. Wolf, Thorsten Paul		_____

Da von der gesetzlichen Zahl der Ratsmitglieder (13) mehr als die Hälfte anwesend ist, ist der Gemeinderat
beschlussfähig.

Die Tagesordnung wurde wie folgt erledigt:

Zu Punkt - - der Tagesordnung:

Beratung und Beschlussfassung der Haushaltssatzung für das Haushaltsjahr **2023**

Beschluss:

Die Haushaltssatzung für das Jahr **2023** wird wie folgt beschlossen:

Der Haushaltsplan für das Jahr **2023** wird im

Ergebnishaushalt

in den Erträgen auf	1.575.550,00 €
in den Aufwendungen auf	1.666.600,00 €
Saldo	-91.050,00 €

Finanzhaushalt

der Saldo der ordentlichen Ein- und Auszahlungen auf	-17.150,00 €
der Saldo der Ein- und Auszahlungen aus Investitionstätigkeit auf	-948.200,00 €
der Saldo der Ein- und Auszahlungen aus Finanzierungstätigkeit auf	965.350,00 €

festgesetzt.

Veränderung des Finanzmittelbestandes: **-965.350,00 €**

Die Steuerhebesätze werden wie folgt festgesetzt:

Grundsteuer:	a.) für land- und forstwirtschaftliche Betriebe (A)	345%
	b.) für bebaute und bebaubare Grundstücke (B)	465%
	c.) Gewerbesteuer nach Ertrag	380%

Hundsteuer: (jährlich)		Hunde	gefährliche Hunde
	1. Hund:	42,00 €	400,00 €
	2. Hund:	72,00 €	800,00 €
	jeder weitere Hund:	96,00 €	1.200,00 €

Verpflichtungsermächtigungen werden i.H.v. - € ~~veranschlagt~~ nicht veranschlagt.

Kreditaufnahmen werden i. H. v. - € ~~veranschlagt~~ nicht veranschlagt.

Ergebnis der Abstimmung:

Einstimmig (oder) dafür _____, dagegen _____, Enthaltungen _____.

gez.: Unterschriften

Rennerod, den _____
Verbandsgemeindeverwaltung
Rennerod
Im Auftrag:

Juliane Kraemer

Vorbericht zum Haushaltsplan der Ortsgemeinde Elsoff (Westerwald)

Allgemeine Vorbemerkungen:

Nach § 6 GemHVO soll der Vorbericht einen Überblick über die Entwicklung der Haushaltswirtschaft im Haushaltsjahr unter Einbeziehung der beiden Haushaltsvorjahre geben. Außerdem sollen die durch den Haushalt gesetzten Rahmenbedingungen erläutert werden und schließlich soll ein Ausblick auf die wesentlichen Veränderungen gegeben werden.

Der Vorbericht soll in Worten und in verdichteten Eckpunkten insbesondere Folgendes darstellen:

1. Entwicklung der Jahresergebnisse (Fehlbetrag / Überschuss)

Im Zentrum der Haushaltsplanung steht der Ergebnisplan. Dort werden insbesondere die geplanten Aufwendungen und Erträge aus laufender Verwaltungstätigkeit vollständig erfasst und ausgewiesen. Die Darstellung erfolgt inkl. Abschreibungen, Sonderposten und Rückstellungen und zwar periodengerecht nach dem Zeitpunkt Ihrer Entstehung und nicht nach dem Zeitpunkt der Zahlung.

Die Jahresergebnisse von 2018 bis 2022 (außer 2021) liegen alle im deutlich positiven Bereich. 2021 endete mit ein Fehlbetrag, weil es eine Neubewertung durch das Forsteinrichtungswerk gab, was zu einer außerplanmäßigen Abschreibung in Höhe von 270 T€ führte. 2022 hat wieder mit einem deutlichen Plus abgeschlossen, was an der -trotz Corona- guten Konjunktur lag. Für 2023 wird aufgrund der hohen Steuereinnahmen 2022 und der damit einhergehenden Umlageverpflichtung mit einem Fehlbetrag gerechnet. Für die weiteren Planjahren 2024-2026 wird wieder mit Überschüssen gerechnet.

2. Entwicklung der Finanzmittelüberschüsse / Finanzmittelfehlbeträge:

Der Finanzmittelüberschuss / Finanzmittelfehlbetrag spiegelt annähernd den früheren kammeralen Haushalt wider und stellt den Zufluss bzw. den Abfluss von Geldmitteln dar. Überschüsse fließen den sog. liquiden Mitteln zu, Fehlbeträge müssen durch Entnahmen aus den liquiden Mitteln, durch Kassen- oder Investitionskredite ausgeglichen werden. Die Finanzmittelveränderungen sind üblicherweise eng an die Jahresergebnisse gekoppelt.

Im Finanzhaushalt schlossen die vergangenen Jahre durchweg mit teils deutlichen Finanzmittelüberschüssen ab, was in der Summe dazu führt, dass die Ortsgemeinde mittlerweile über eine Rücklage in Höhe von rd. 2,14 Mio € verfügt. Diese wird teilweise nun benötigt für den Kindergartenausbau sowie dem Sportplatzumbau in 2023.

3. Investitionen / Investitionsförderungsmaßnahmen und die damit verbundenen Haushaltsveränderungen

Mit Änderung der Gemeindehaushaltsverordnung sind Investitionen jetzt gesondert darzustellen. Im Anhang zu diesem Vorbericht findet sich die Investitionsübersicht der Ortsgemeinde Elsoff (Westerwald).

4. Wesentliche Erträge und Aufwendungen

Erträge:

Grundsteuer B	132.000,00 €
Gewerbesteuer	600.000,00 €
Gemeindeanteil an der Einkommensteuer	502.900,00 €
Ausgleichsleistungen	58.500,00 €
Gemeindeanteil an der Umsatzsteuer	63.200,00 €
Schlüsselzuweisung A (41111)	0,00 €
Erträge aus der Auflösung von Sonderposten	133.900,00 €
Holzverkauf	37.400,00 €
Konzessionsabgabe	33.300,00 €
Zuschuss Wiederaufforstung	13.000,00 €
Miet- und Pachteinnahmen	20.800,00 €

Aufwendungen:	
Verbandsgemeindeumlage	447.400,00 €
Kreisumlage	586.800,00 €
Gewerbsteuerumlage	55.300,00 €
Finanzausgleichsumlage	0,00 €
Abschreibungen	135.900,00 €
Personalaufwendungen	48.600,00 €
Forstkosten	78.400,00 €
Personalkostenerstattung KITA Elsoff	53.000,00 €
Straßenoberflächenentwässerung	27.000,00 €
Unterhaltung Straßenbeleuchtung	6.800,00 €
Renovierung Vereinsraum DGH	15.000,00 €
Erneuerung Heizungsanlage DGH	10.000,00 €


5a. Steuereckdaten:	
Grundsteuer A	345%
Grundsteuer B	465%
Gewerbsteuer	380%
für den ersten Hund	42,00 €
für den zweiten Hund	72,00 €
für jeden weiteren Hund	96,00 €
für den ersten gefährlichen Hund	400,00 €
für den zweiten gefährlichen Hund	800,00 €
für jeden weiteren gefährlichen Hund	1.200,00 €
Vorauss. Stand der liquiden Mittel zum 31.12. des Haushaltsvorjahres	2.145.214,56 €
Vorauss. Stand der Invest.kredite zum 31.12. des HH-Vorjahres	0,00 €

5b. Beschäftigten-Übersicht der Ortsgemeinde Elsoff (Westerwald)

Die Ortsgemeinde Elsoff (Westerwald) beschäftigt mit Arbeitsvertrag insgesamt 3 Personen auf geringfügiger Basis. Zusätzlich werden Aushilfskräfte im Wege kurzfristiger Beschäftigung über Stunden-Nachweise bei Bedarf für außergewöhnliche Arbeiten eingesetzt.

6. Ausblick

Die Ortsgemeinde Elsoff (Westerwald) hat aktuell einige größere Investitionen geplant. Zudem werden in Zukunft dauerhaft Mittel für die Wiederaufforstung benötigt. Durch die in den vergangenen Jahren kontinuierlich fließenden Steuereinnahmen auf hohem Niveau und umsichtigem Wirtschaften durch den Gemeinderat, konnte sich die Gemeinde ein recht großes Polster an Rücklagen aufbauen. Dies ermöglicht es der Gemeinde auch weiterhin die geplanten und notwendigen Investitions- und Unterhaltungsmaßnahmen durchzuführen ohne in finanzielle Schwierigkeiten zu geraten.



Investitionsprogramm nach Teilhaushalten I

Ortsgemeinde Elsoff (Westerw.)

2023



Investitionsübersicht 2023

	bis einschl. des Haushalts- vorjahres bereitgestellte Mittel	Ansatz 2023	Planung 2024	Planung 2025	Planung 2026	Planung spätere Jahre	Gesamtein-/ auszahlungen (über den Gesamtzeitraum der Maßnahme)
Teilhaushalt:1 Allgemeine zentrale Dienste		Produkt:					
Produktkonten ohne Maßnahme		Beginn 2023 - Ende 9999					
Summe der Einzahlung aus Investitionstätigkeit	0	0	0	0	0	0	0
Summe der Auszahlungen aus Investitionstätigkeit	0	0	0	0	0	0	0
darunter: mit Verpflichtungsermächtigungen in Vorjahren bereits gebunden		0	0	0	0	0	
Verpflichtungsermächtigungen			0	0	0	0	
Saldo der Ein- und Auszahlungen aus Investitionstätigkeit	0	0	0	0	0	0	0

Erläuterungen:

Teilhaushalt:1 Allgemeine zentrale Dienste		Produkt: 4241					
Maßnahme: 2		Beginn 2021 - Ende 2026					
Neubau Kunstrasenplatz (Prod. 4241)							
Summe der Einzahlung aus Investitionstätigkeit	110.000	182.000	0	0	0	0	292.000
Summe der Auszahlungen aus Investitionstätigkeit	657.275	650.000	0	0	0	0	1.307.275
darunter: mit Verpflichtungsermächtigungen in Vorjahren bereits gebunden		0	0	0	0	0	
Verpflichtungsermächtigungen			0	0	0	0	
Saldo der Ein- und Auszahlungen aus Investitionstätigkeit	-547.275	-468.000	0	0	0	0	-1.015.275


Erläuterungen:

Teilhaushalt:1 Allgemeine zentrale Dienste		Produkt: 3655					
Maßnahme: 13		Beginn 2017 - Ende 2026					
Beitilgung an den Investitionen des Kath. KiGa Elsoff (Prod. 3655)							
Summe der Einzahlung aus Investitionstätigkeit	0	0	0	0	0	0	0
Summe der Auszahlungen aus Investitionstätigkeit	1.628	357.000	0	0	0	0	358.628
darunter: mit Verpflichtungsermächtigungen in Vorjahren bereits gebunden		0	0	0	0	0	
Verpflichtungsermächtigungen			0	0	0	0	
Saldo der Ein- und Auszahlungen aus Investitionstätigkeit	-1.628	-357.000	0	0	0	0	-358.628

Erläuterungen:

Teilhaushalt:1 Allgemeine zentrale Dienste		Produkt: 3662					
Maßnahme: 15		Beginn 2017 - Ende 2026					
Erwerb Spielgeräte (Prod. 3662)							
Summe der Einzahlung aus Investitionstätigkeit	0	0	0	0	0	0	0
Summe der Auszahlungen aus Investitionstätigkeit	33.575	0	0	0	0	0	33.575
darunter: mit Verpflichtungsermächtigungen in Vorjahren bereits gebunden		0	0	0	0	0	
Verpflichtungsermächtigungen			0	0	0	0	
Saldo der Ein- und Auszahlungen aus Investitionstätigkeit	-33.575	0	0	0	0	0	-33.575

Erläuterungen:



Investitionsprogramm nach Teilhaushalten II

Ortsgemeinde Elsoff (Westerw.)

2023



Investitionsübersicht 2023

	bis einschl. des Haushalts- vorjahres bereitgestellte Mittel	Ansatz 2023	Planung 2024	Planung 2025	Planung 2026	Planung spätere Jahre	Gesamtein-/ auszahlungen (über den Gesamtzeitraum der Maßnahme)
--	--	----------------	-----------------	-----------------	-----------------	--------------------------	---

Teilhaushalt:2 Bauen und Umwelt

Produkt:

Produktkonten ohne Maßnahme

Beginn 2023 - Ende 9999

Summe der Einzahlung aus Investitionstätigkeit	0	1.800	1.800	1.800	1.800	0	7.200
Summe der Auszahlungen aus Investitionstätigkeit	0	0	0	0	0	0	0
darunter: mit Verpflichtungsermächtigungen in Vorjahren bereits gebunden		0	0	0	0	0	
Verpflichtungsermächtigungen			0	0	0	0	
Saldo der Ein- und Auszahlungen aus Investitionstätigkeit	0	1.800	1.800	1.800	1.800	0	7.200

Erläuterungen:

Teilhaushalt:2 Bauen und Umwelt

Produkt: 5559

Maßnahme: 3

Neubau Radweg (Prod. 5559)

Beginn 2021 - Ende 2026

Summe der Einzahlung aus Investitionstätigkeit	0	0	0	0	0	0	0
Summe der Auszahlungen aus Investitionstätigkeit	25.000	75.000	0	0	0	0	100.000
darunter: mit Verpflichtungsermächtigungen in Vorjahren bereits gebunden		0	0	0	0	0	
Verpflichtungsermächtigungen			0	0	0	0	
Saldo der Ein- und Auszahlungen aus Investitionstätigkeit	-25.000	-75.000	0	0	0	0	-100.000

Erläuterungen:

Teilhaushalt:2 Bauen und Umwelt

Produkt: 5531

Maßnahme: 4

Anlage im Bau "Neugestaltung Friedhof Elsoff"

Beginn 2020 - Ende 2026

Summe der Einzahlung aus Investitionstätigkeit	0	0	0	0	0	0	0
Summe der Auszahlungen aus Investitionstätigkeit	52.094	0	0	0	0	0	52.094
darunter: mit Verpflichtungsermächtigungen in Vorjahren bereits gebunden		0	0	0	0	0	
Verpflichtungsermächtigungen			0	0	0	0	
Saldo der Ein- und Auszahlungen aus Investitionstätigkeit	-52.094	0	0	0	0	0	-52.094

Erläuterungen:

Teilhaushalt:2 Bauen und Umwelt

Produkt: 5553

Maßnahme: 8

Ankauf Grundstücke (Prod. 5553)

Beginn 2017 - Ende 2026

Summe der Einzahlung aus Investitionstätigkeit	0	0	0	0	0	0	0
Summe der Auszahlungen aus Investitionstätigkeit	80.797	1.000	1.000	1.000	1.000	0	84.797
darunter: mit Verpflichtungsermächtigungen in Vorjahren bereits gebunden		0	0	0	0	0	
Verpflichtungsermächtigungen			0	0	0	0	
Saldo der Ein- und Auszahlungen aus Investitionstätigkeit	-80.797	-1.000	-1.000	-1.000	-1.000	0	-84.797

Erläuterungen:

Teilhaushalt:2 Bauen und Umwelt

Produkt: 5411

Maßnahme: 16

Straßenbeleuchtung (Prod. 5411)

Beginn 2021 - Ende 2026

Summe der Einzahlung aus Investitionstätigkeit	0	0	0	0	0	0	0
Summe der Auszahlungen aus Investitionstätigkeit	927	4.000	0	0	0	0	4.927
darunter: mit Verpflichtungsermächtigungen in Vorjahren bereits gebunden		0	0	0	0	0	
Verpflichtungsermächtigungen			0	0	0	0	
Saldo der Ein- und Auszahlungen aus Investitionstätigkeit	-927	-4.000	0	0	0	0	-4.927

Erläuterungen:



Investitionsübersicht 2023

	bis einschl. des Haushalts- vorjahres bereitgestellte Mittel	Ansatz 2023	Planung 2024	Planung 2025	Planung 2026	Planung spätere Jahre	Gesamtein-/ auszahlungen (über den Gesamtzeitraum der Maßnahme)
Teilhaushalt:2 Bauen und Umwelt		Produkt: 57312					
Maßnahme: 17	Umbau/Sanierung Lasterbachhalle (Prod. 57312)		Beginn 2022 - Ende 2026				
Summe der Einzahlung aus Investitionstätigkeit	0	0	0	0	0	0	0
Summe der Auszahlungen aus Investitionstätigkeit	0	45.000	0	0	0	0	45.000
darunter: mit Verpflichtungsermächtigungen in Vorjahren bereits gebunden		0	0	0	0	0	
Verpflichtungsermächtigungen			0	0	0	0	
Saldo der Ein- und Auszahlungen aus Investitionstätigkeit	0	-45.000	0	0	0	0	-45.000

Erläuterungen:

**Übersicht über die Entwicklung der Jahresergebnisse Ortsgemeinde
Elsoff (Westerwald)**
(gemäß § 2 Abs. 1 Satz 1 Posten E 23 GemHVO)

lfd. Nr.	Jahr	Jahr	Betrag in €
1	5. Haushaltsvorjahr (lt. festgestelltem Jahresabschluss)	2018	93.684,14 €
2	4. Haushaltsvorjahr (lt. festgestelltem Jahresabschluss)	2019	93.813,66 €
3	3. Haushaltsvorjahr (lt. festgestelltem Jahresabschluss)	2020	25.748,38 €
4	2. Haushaltsvorjahr (lt. festgestelltem Jahresabschluss)	2021	-165.667,66 €
5	1. Haushaltsvorjahr (vorläufiges Rechnungsergebnis)	2022	185.972,94 €
6	Haushaltsjahr (Ansatz)	2023	-91.050,00 €
7	Zwischensumme (lfd. Nr. 1 - 6)		142.501,46 €
8	1. Haushaltsfolgejahr (Planung)	2024	59.150,00 €
9	2. Haushaltsfolgejahr (Planung)	2025	54.550,00 €
10	3. Haushaltsfolgejahr (Planung)	2026	61.250,00 €
11	Summe		317.451,46 €

**Übersicht über die Über-/Unterdeckung im Finanzhaushalt bzw. in der Finanzrechnung
Ortsgemeinde Elsoff (Westerwald) 2023**

lfd. Nr.	Jahr	Jahr	Saldo der ordentlichen und außerordentlichen Ein- und Auszahlungen (§ 2 Abs. 1 Satz 1 Posten F 23 GemHVO)	./. planmäßige Tilgung (§ 2 Abs. 1 Satz 1 Posten F 36 GemHVO)	= Betrag
			in €		
1	5. Haushaltsvorjahr (lt. festgestelltem Jahresabschluss)	2018	93.185,62 €	0,00 €	93.185,62 €
2	4. Haushaltsvorjahr (lt. festgestelltem Jahresabschluss)	2019	199.916,94 €	0,00 €	199.916,94 €
3	3. Haushaltsvorjahr (lt. festgestelltem Jahresabschluss)	2020	95.467,50 €	0,00 €	95.467,50 €
4	2. Haushaltsvorjahr (Rechnungsergebnis)	2021	194.774,93 €	0,00 €	194.774,93 €
5	1. Haushaltsvorjahr (vorl. Rechnungsergebnis)	2022	315.104,49 €	0,00 €	315.104,49 €
6	Haushaltsjahr (Ansatz)	2023	-17.150,00 €	0,00 €	-17.150,00 €
7	Zwischensumme (lfd. Nr. 1 bis 6)	/	881.299,48 €	0,00 €	881.299,48 €
8	1. Haushaltsfolgejahr (Planung)	2024	132.650,00 €	0,00 €	132.650,00 €
9	2. Haushaltsfolgejahr (Planung)	2025	126.950,00 €	0,00 €	126.950,00 €
10	3. Haushaltsfolgejahr (Planung)	2026	132.650,00 €	0,00 €	132.650,00 €
11	Summe	/	1.273.549,48 €	0,00 €	1.273.549,48 €

**Übersicht über die Entwicklung des Eigenkapitals Ortsgemeinde
Elsoff (Westerwald) 2023**

Ifd. Nr.	Ergebnis (gem. § 2 Abs. 1 Satz 1 Posten E 23)	Jahr	Betrag	nachrichtlich: aufgelaufenes Eigenkapital
			in €	
1	Eigenkapital zum 31.12. des dritten Haushaltsvorjahres	2020	6.139.435,07 €	
2	+ Jahresergebnis des zweiten Haushaltsvorjahres	2021	-165.667,66 €	5.973.767,41 €
3	+ Jahresergebnis des Haushaltsvorjahres	2022	185.972,94 €	6.159.740,35 €
4	+ Ansatz für Jahresergebnis des Haushaltsjahres	2023	-91.050,00 €	6.068.690,35 €
5	+ geplantes Jahresergebnis des Haushaltsfolgejahres	2024	59.150,00 €	6.127.840,35 €
6	+ geplantes Jahresergebnis des 2. Haushaltsfolgejahre	2025	54.550,00 €	6.182.390,35 €
7	+ geplantes Jahresergebnis des 3. Haushaltsfolgejahre	2026	61.250,00 €	6.243.640,35 €

Übersicht zur Beurteilung der dauernden Leistungsfähigkeit Ortsgemeinde Elsoff (Westerwald) (Berechnung der sog. "freien Finanzspitze"; Ausgleich Finanzhaushalt) 2023							
Ifd. Nr.	Einzahlungs- und Auszahlungsarten	Ergebnisse des Haushalts- vorjahres	Ansätze des Haushalts- vorjahres einschl. Nachträge ¹	Ansätze des Haushalts-jahres	Planungs-daten des Haushalts- folgejahres	Planungs-daten des zweiten Haushalts- folgejahres	Planungs-daten des dritten Haushalts- folgejahres
		2021	2022	2023	2024	2025	2026
Entstehungsrechnung	1 Saldo der ordentlichen und außerordentlichen Ein- und Auszahlungen (§ 2 Abs. 1 Satz 1 Posten F 23 GemHVO)	einschließlich Zinsauszahlungen für bereits genehmigte Kredite		einschließlich Zinsauszahlungen für bereits genehmigte Kredite und für geplante, aber noch nicht genehmigte Kredite			
		194.774,93 €	315.104,49 €	-17.150,00 €	132.650,00 €	126.950,00 €	132.650,00 €
	2 abzüglich Auszahlungen zur planmäßigen Tilgung von bereits genehmigten Investitionskrediten (§ 2 Abs. 1 Satz 1 Posten F 36 GemHVO)	0,00 €	0,00 €	0,00 €	0,00 €	0,00 €	0,00 €
	3 Zwischensumme	194.774,93 €	315.104,49 €	-17.150,00 €	132.650,00 €	126.950,00 €	132.650,00 €
Verwendungsrechnung	4 abzüglich Auszahlungen zur planmäßigen Tilgung von geplanten, aber noch nicht genehmigten Investitionskrediten (§ 2 Abs. 1 Satz 1 Posten F 36 GemHVO)			- €	- €	- €	- €
	5 "freie Finanzspitze" (Ziel in allen Jahren: ≥ 0) + = Gesamtgenehmigung ist zu erteilen - = Einzelgenehmigungen sind zu prüfen	194.774,93 €	315.104,49 €	-17.150,00 €	132.650,00 €	126.950,00 €	132.650,00 €
Endfällige Kredite		Stand der Kredite zur Liquiditätssicherung ³					
2023		2023 : - €					
2024							
2025							
2026							

¹ Ergebnisse des Haushaltsvorjahres, sofern vorliegend.

² Angaben können auch in 1.000 € erfolgen.


³ Bei Ortsgemeinden Stand der Verbindlichkeiten gegenüber der Verbandsgemeinde im Rahmen der Einheitskasse, bei Verbandsgemeinden nur den auf ihren Haushalt entfallenden Anteil.

**Übersicht über die aus
Verpflichtungsermächtigungen voraussichtlich fällig werdenden Auszahlungen
Ortsgemeinde Elsoff (Westerwald)**

Verpflichtungsermächtigungen (gem. § 1 Abs. 1 Nr. 4 GemHVO)	Planungs- daten des Haushalts- folgejahres	Planungs- daten des zweiten Haushalts- folgejahres	Planungs- daten des dritten Haushalts- folgejahres	Planungs- daten der weiteren Haushalts- folgejahre
	in €			
im Haushaltsjahr 2023	0,00	0,00	0,00	0,00
im Haushaltsjahr 2024	0,00	0,00	0,00	0,00
im Haushaltsjahr 2025	0,00	0,00	0,00	0,00
...				
Summe	0,00	0,00	0,00	0,00
Gesamtbetrag der Investitionskredite (ohne zinslose Kredite und Kredite zur Umschuldung)	0,00	0,00	0,00	0,00

**Übersicht
über den Stand der Kreditaufnahmen und ähnlicher Vorgänge Ortsgemeinde
Elsoff (Westerwald) 2023**

lfd. Nr.	Art (gem. § 47 Abs. 5 Nr. 4 GemHVO)	Stand Beginn Haushaltsvorjahr	Voraussichtlicher Stand zu Beginn des Haushaltsjahres	Voraussichtlicher Stand zum Ende des Haushaltsjahres
		in €		
1	Anleihen	0,00 €	0,00 €	0,00 €
2	Verbindlichkeiten aus Kreditaufnahmen für Investitionen	0,00 €	0,00 €	0,00 €
3	Verbindlichkeiten aus Kreditaufnahmen zur Liquiditätssicherung	0,00 €	0,00 €	0,00 €
4	Verbindlichkeiten aus Vorgängen, die Kreditaufnahmen wirtschaftlich gleichkommen	0,00 €	0,00 €	0,00 €
5	Summe der Kreditaufnahmen	0,00 €	0,00 €	0,00 €



Forderungsübersicht

Ortsgemeinde Elsoff (Westerw.)


2022



Forderungsübersicht

2022

lfd. Nr.	Art (gem. § 47 Abs. 4 Nr. 2.2 GemHVO)	Stand zum 31.12. 2022 (Bilanzwert)	Stand zum 31.12. 2021 (Bilanzwert)
		in Euro	
1	Forderungen und sonstige Vermögensgegenstände	2.363.727,97	1.929.074,31
1.1	Öffentlich-rechtliche Forderungen, Forderungen aus Transferleistungen	187.138,80	26.877,92
	15159 gegen den sonstigen privaten Bereich	233,29	454,38
	15199 Hilfskonto Umgliederung 151- Bereich	0,00	96,81
	15252 Beitragsforderungen gegen den sonstigen privaten Bereich	73,81	73,81
	15342 gegen das Land	1.585,12-	474,41
	15351 gegen private Unternehmen	13.714,20	20.999,74
	15359 gegen den sonstigen privaten Bereich	1.941,62	1.821,77
	15442 gegen das Land	172.000,00	0,00
	15559 Sonst. öffentl.-rechtl. Forderungen gegen den sonstigen privaten Bereich	761,00	2.957,00
1.2	Privatrechtliche Forderungen aus Lieferungen und Leistungen	3.461,34	955,00
	16590 Forderungen aus Lieferungen und Leistungen gegen den sonstigen privaten Bereich	3.461,34	955,00
1.3	Forderungen gegen verbundene Unternehmen	0,00	0,00
1.4	Forderungen gegen Unternehmen, mit denen ein Beteiligungsverhältnis besteht	0,00	0,00
1.5	Forderungen gegen Sondervermögen, Zweckverbände, Anstalten des öffentlichen Rechts, rechtsfähige kommunale Stiftungen	0,00	0,00
1.6	Forderungen gegen den sonstigen öffentlichen Bereich	2.145.504,64	1.881.938,84
	16420 Forderungen aus Lieferungen und Leistungen gegen das Land	290,08	0,00
	17431 laufendes Verrechnungskonto	2.145.214,56	1.881.938,84
1.7	Sonstige Vermögensgegenstände	27.623,19	19.302,55
	17638 Sonstige Forderungen (antizipative RA)	9.712,42	15.880,95
	17932 Vorsteuer	6.187,30	0,00
	17951 USt-Vorauszahlungen lfd. Jahr	11.723,47	0,00
	17996 Hilfskonto Umgliederung Ford. 179-Bereich & Verb. 35-36-37-Bereich	0,00	3.421,60



Verbindlichkeitenübersicht
Ortsgemeinde Elsoff (Westerw.)

2022



Verbindlichkeitenübersicht

2022

lfd. Nr.	Art (gem. § 47 Abs. 5 Nr. 4 GemHVO)	Verbindlichkeiten zum 31.12.2022 mit einer Restlaufzeit			Stand zum 31.12. 2022 (Bilanzwert)	Stand zum 31.12. 2021 (Bilanzwert)
		bis zu einem Jahr	von über einem bis zu fünf Jahren	von mehr als fünf Jahren		
		in Euro				
1	Verbindlichkeiten	18.152,09	0,00	0,00	18.152,09	34.318,42
1.1	Anleihen	0,00	0,00	0,00	0,00	0,00
1.2	Verbindlichkeiten aus Kreditaufnahmen	0,00	0,00	0,00	0,00	0,00
	davon	0,00	0,00	0,00	0,00	0,00
1.2.1	Verbindlichkeiten aus Kreditaufnahmen für Investitionen	0,00	0,00	0,00	0,00	0,00
1.2.2	Verbindlichkeiten aus Kreditaufnahmen zur Liquiditätssicherung	0,00	0,00	0,00	0,00	0,00
1.3	Verbindlichkeiten aus Vorgängen, die Kreditaufnahmen wirtschaftlich gleichkommen	0,00	0,00	0,00	0,00	0,00
1.4	Erhaltene Anzahlungen auf Bestellungen	0,00	0,00	0,00	0,00	0,00
1.5	Verbindlichkeiten aus Lieferungen und Leistungen	1.310,29-	0,00	0,00	1.310,29-	1.420,50
	35511 Verbindlichkeiten aus Lieferungen und Leistungen	1,95	0,00	0,00	1,95	0,00
	35591 Verbindlichkeiten aus Lieferungen und Leistungen	1.312,24-	0,00	0,00	1.312,24-	2.001,10-
	35599 Hilfskonto Umgliederung Verbindlichkeiten 355-Bereich	0,00	0,00	0,00	0,00	3.421,60
1.6	Verbindlichkeiten aus Transferleistungen	0,00	0,00	0,00	0,00	0,00
1.7	Verbindlichkeiten gegenüber verbundenen Unternehmen	0,00	0,00	0,00	0,00	0,00
1.8	Verbindlichkeiten gegenüber Unternehmen, mit denen ein Beteiligungsverhältnis besteht	0,00	0,00	0,00	0,00	0,00
1.9	Verbindlichkeiten gegenüber Sondervermögen, Zweckverbänden, Anstalten des öffentlichen Rechts, rechtsfähigen kommunalen Stiftungen	0,00	0,00	0,00	0,00	0,00
1.10	Verbindlichkeiten gegenüber dem sonstigen öffentlichen Bereich	19.193,34-	0,00	0,00	19.193,34-	24.663,99
	35430 Verbindlichkeiten aus Lieferungen und Leistungen - gegenüber Gemeinden und GV	15,93-	0,00	0,00	15,93-	20.564,52
	35490 Verbindlichkeiten aus Lieferungen und Leistungen - gegenüber dem sonst. öffentlichen Bereich	54,37-	0,00	0,00	54,37-	2.931,40
	36420 Verbindlichkeiten aus Transferleistungen - gegenüber dem Land	19.123,04-	0,00	0,00	19.123,04-	0,00



Verbindlichkeitenübersicht

2022

lfd. Nr.	Art (gem. § 47 Abs. 5 Nr. 4 GemHVO)	Verbindlichkeiten zum 31.12.2022 mit einer Restlaufzeit			Stand zum 31.12. 2022 (Bilanzwert)	Stand zum 31.12. 2021 (Bilanzwert)
		bis zu einem Jahr	von über einem bis zu fünf Jahren	von mehr als fünf Jahren		
		in Euro				
	37420 Sonstige Verbindlichkeiten gegenüber dem Land - laufendes Verrechnungskonto	0,00	0,00	0,00	0,00	1.168,07
1.11	Sonstige Verbindlichkeiten	38.655,72	0,00	0,00	38.655,72	8.233,93
	37638 Sonstige Verbindlichkeiten (antizipative RA)	18.067,96	0,00	0,00	18.067,96	8.146,66
	37911 Verwahrgelder (LWK-Beiträge)	170,71-	0,00	0,00	170,71-	9,54-
	37961 Umsatzsteuer 7%	463,75	0,00	0,00	463,75	0,00
	37962 Umsatzsteuer 16%, 19 %	20.294,72	0,00	0,00	20.294,72	0,00
	37999 Hilfskonto Umgliederung Forderungen 15-16-17-Bereich	0,00	0,00	0,00	0,00	96,81

**Übersicht über die Bewirtschaftungsregelungen im Haushaltsplan Ortsgemeinde
Elsoff (Westerwald) 2023**

A.	§ 15 - Zweckbindung
1.	Die Erträge der Haushaltsposition ... sind zweckgebunden zu verwenden für Aufwendungen des Teilhaushaltes ...
2.	Die Erträge der Haushaltsposition ... sind zweckgebunden zu verwenden für Aufwendungen der Haushaltsposition Mehrerträge berechtigen nicht zu Mehraufwendungen.
3.	Mehreinzahlungen der Haushaltsposition ... berechtigen zu Mehrauszahlungen der Haushaltsposition ...
B.	§ 16 - Deckungsfähigkeit
1.	Die Aufwendungen und Auszahlungen der jeweiligen Teilhaushalte sind gegenseitig deckungsfähig. Davon ausgenommen ist das Produkt 5551 - Forsten, welches einen eigenen Deckungsring bildet.
2.	Die Aufwendungen und Auszahlungen der Haushaltsposition / der Posten sind deckungsberechtigt/deckungspflichtig nur gegenüber den Aufwendungen und Auszahlungen der Haushaltsposition ...
3.	Mehrauszahlungen der Haushaltsposition ... müssen durch Minderauszahlungen der Haushaltsposition ... gedeckt werden.
4.	Folgende Aufwandskonten werden hiermit von der generellen Deckungsfähigkeit in den Teilhaushalten ausgenommen: Abschreibungen, Rückstellungen, Personalaufwendungen in der Verwaltung des Referates ...
5.	Folgende Aufwendungen werden hiermit für gegenseitig deckungsfähig erklärt: Die von Referat ... verwalteten Personalaufwendungen. Die in der Verfügungsberechtigung des Referates Finanzbuchhaltung liegenden Abschreibungen und Rückstellungen der Teilhaushalte.
C.	§ 17 - Übertragbarkeit
1.	Die Aufwendungen/Auszahlungen im Teilhaushalt / der Haushaltsposition ... sind übertragbar in Höhe von bis zu ... €.

Schlussbilanz 2021
Ortsgemeinde Elsoff (Westerwald)

AKTIVA	31.12. Haushaltsvorjahr	31.12. Haushaltsjahr	Verweis auf Anhang Nr.	PASSIVA	31.12. Haushaltsvorjahr	31.12. Haushaltsjahr	Verweis auf Anhang Nr.
	in €				in €		
1 Anlagevermögen	5.667.945,99 €	5.306.195,88 €		1 Eigenkapital	6.139.435,07 €	5.973.767,41 €	
1.1 Immaterielle Vermögensgegenstände	93.516,85 €	87.432,47 €		1.1 Kapitalrücklage	6.113.686,69 €	6.139.435,07 €	
1.1.1 Gewerbliche Schutzrechte und ähnliche Rechte und Werte sowie Lizenzen an solchen Rechten und Werten	-	-		1.2 Sonstige Rücklagen	-	-	
1.1.2 Geleistete Zuwendungen	1,00 €	1,00 €		1.3 Jahresüberschuss / Jahresfehlbetrag	25.748,38 €	165.667,66 €	
1.1.3 Gezahlte Investitionszuschüsse	93.515,85 €	87.431,47 €		1.4 Nicht durch Eigenkapital gedeckter Fehlbetrag	-	-	
1.1.4 Geschäfts- oder Firmenwert	-	-		2 Sonderposten	1.210.504,62 €	1.136.552,96 €	
1.1.5 Anzahlungen auf immaterielle Vermögensgegenstände	-	-		2.1 Sonderposten für Belastungen aus dem kommunalen Finanzausgleich	-	-	
1.2 Sachanlagen	5.574.429,14 €	5.218.763,41 €		2.2 Sonderposten zum Anlagevermögen	1.158.614,96 €	1.084.985,27 €	
1.2.1 Wald, Forsten	1.770.992,76 €	1.499.533,39 €		2.2.1 Sonderposten aus Zuwendungen	207.663,72 €	195.352,05 €	
1.2.2 Sonstige unbebaute Grundstücke und grundstücksgleiche Rechte	265.711,78 €	265.967,78 €		2.2.2 Sonderposten aus Beiträgen und ähnlichen Entgelten	950.951,24 €	889.633,22 €	
1.2.3 Bebaute Grundstücke und grundstücksgleiche Rechte	432.637,03 €	420.544,48 €		2.2.3 Sonderposten aus Anzahlungen für Anlagevermögen	-	-	
1.2.4 Infrastrukturvermögen	3.022.765,39 €	2.902.432,00 €		2.3 Sonderposten für den Gebührenaussgleich	-	-	
1.2.5 Bauten auf fremdem Grund und Boden	-	-		2.4 Sonderposten mit Rücklageanteil	-	-	
1.2.6 Kunstgegenstände, Denkmäler	5.167,75 €	5.136,07 €		2.5 Sonderposten aus Grabnutzungsentgelten	51.889,66 €	51.567,69 €	
1.2.7 Maschinen, technische Anlagen, Fahrzeuge	33.387,68 €	29.906,05 €		2.6 Sonderposten aus Anzahlungen für Grabnutzungsentgelte	-	-	
1.2.8 Betriebs- und Geschäftsausstattung	12.979,33 €	35.874,40 €		2.7 Sonstige Sonderposten	-	-	
1.2.9 Pflanzen und Tiere	-	-		3 Rückstellungen	85.607,00 €	86.434,00 €	
1.2.10 Geleistete Anzahlungen, Anlagen im Bau	30.787,42 €	59.369,24 €		3.1 Rückstellungen für Pensionen und ähnliche Verpflichtungen	85.607,00 €	86.434,00 €	
1.3 Finanzanlagen	- €	- €		3.2 Steuerrückstellungen	-	-	
1.3.1 Anteile an verbundenen Unternehmen	-	-		3.3 Rückstellungen für latente Steuer	-	-	
1.3.2 Ausleihungen an verbundenen Unternehmen	-	-		3.4 Sonstige Rückstellungen	-	-	
1.3.3 Beteiligungen	-	-		4 Verbindlichkeiten	26.843,37 €	34.318,42 €	
1.3.4 Ausleihungen an Unternehmen, mit denen ein Beteiligungsverhältnis besteht	-	-		4.1 Anleihen	-	-	
1.3.5 Sondervermögen, Zweckverbände, Anstalten des öffentlichen Rechts, rechtsfähige kommunale Stiftungen	-	-		4.2 Verbindlichkeiten aus Kreditaufnahmen	-	-	
1.3.6 Ausleihungen an Sondervermögen, Zweckverbände, Anstalten des öffentlichen Rechts, rechtsfähige kommunale Stiftungen	-	-		4.2.1 Verbindlichkeiten aus Kreditaufnahmen für Investitionen	-	-	
1.3.7 Sonstige Wertpapiere des Anlagevermögens	-	-		4.2.2 Verbindlichkeiten aus Kreditaufnahmen zur Liquiditätssicherung	-	-	
1.3.8 Sonstige Ausleihungen	-	-		4.3 Verbindlichkeiten aus Vorgängen, die Kreditaufnahmen wirtschaftlich gleichkommen	-	-	
2 Umlaufvermögen	1.795.561,23 €	1.925.991,52 €		4.4 Erhaltene Anzahlungen auf Bestellungen	-	-	
2.1 Vorräte	- €	- €		4.5 Verbindlichkeiten aus Lieferungen und Leistungen	-	1.420,50 €	
2.1.1 Roh-, Hilfs-, und Betriebsstoffe	-	-		4.6 Verbindlichkeiten aus Transferleistungen	-	-	
2.1.2 Unfertige Erzeugnisse, unfertige Leistungen	-	-		4.7 Verbindlichkeiten gegenüber verbundenen Unternehmen	-	-	
2.1.3 Fertige Erzeugnisse, fertige Leistungen und Waren	-	-		4.8 Verbindlichkeiten gegenüber Unternehmen, mit denen Beteiligungsverhältnis besteht	-	-	
2.1.4 Geleistete Anzahlungen auf Vorräte	-	-		4.9 Verbindlichkeiten gegenüber Sondervermögen, Zweckverbänden, Anstalten des öffentlichen Rechts, rechtsfähige kommunale Stiftungen	-	-	
2.2 Forderungen und sonstige Vermögensgegenstände	1.795.561,23 €	1.925.991,52 €		4.10 Verbindlichkeiten gegenüber dem sonstigen öffentlichen Bereich	2.824,94 €	24.663,99 €	
2.2.1 Öffentlich-rechtliche Forderungen, Forderungen aus Transferleistungen	21.837,97 €	23.795,13 €		4.11 Sonstige Verbindlichkeiten	24.018,43 €	8.233,93 €	
2.2.2 Privatrechtliche Forderungen aus Lieferungen und Leistungen	8.588,32 €	955,00 €		5 Rechnungsabgrenzungsposten	2.118,44 €	2.118,44 €	
2.2.3 Forderungen gegen verbundene Unternehmen	-	-					
2.2.4 Forderungen gegen Unternehmen, mit denen ein Beteiligungsverhältnis besteht	-	-					
2.2.5 Forderungen gegen Sondervermögen, Zweckverbände, Anstalten des öffentlichen Rechtes, rechtsfähige kommunale Stiftungen	-	-					
2.2.6 Forderungen gegen den sonstigen öffentlichen Bereich	1.744.680,17 €	1.881.938,84 €					
2.2.7 sonstige Vermögensgegenstände	20.454,77 €	19.302,55 €					
2.3 Wertpapiere des Umlaufvermögens	- €	- €					
2.3.1 Anteile an verbundenen Unternehmen	-	-					
2.3.2 Sonstige Wertpapiere des Umlaufvermögens	-	-					
2.4 Kassenbestand, Bundesbankguthaben, Guthaben bei der Europäischen Zentralbank, Guthaben bei Kreditinstituten, Schecks	- €	- €					
3 Ausgleichsposten für latente Steuern	- €	- €					
4 Rechnungsabgrenzungsposten	1.001,28 €	1.003,83 €					
4.1 Disagio	-	-					
4.2 Sonstige Rechnungsabgrenzungsposten	1.001,28 €	1.003,83 €					
5 Nicht durch Eigenkapital gedeckter Fehlbetrag	- €	- €					
Bilanzsumme	7.464.508,50 €	7.233.191,23 €		Bilanzsumme	7.464.508,50 €	7.233.191,23 €	

**Produkt- und Leistungsübersicht
Haushalt der Ortsgemeinde
Elsoff (Westerwald)**

Produkte/ Leistungen	Bezeichnung
-------------------------	-------------

Teilhaushalt 1 Allgemeine zentrale Dienste


1111	Verwaltungsführung
1143	Bauhof
1212	Wahlen
2811	Heimatpflege
2911	Förderung von Kirchengemeinden und sonstigen Religionsgemeinschaften
3655	Förderung kirchlicher Kindergartenträger
3662	Spielplätze
3663	Jugendräume
4241	Kommunale Sportstätten
5711	Wirtschaftsförderung

Teilhaushalt 2 Bauen und Umwelt

5114	Bauleitplanung, Vermessung, Umlegungsverfahren u. ä.
5221	Allgemeine Mietwohnungen
5225	Bauplätze
5411	Gemeindestraßen
5414	Straßenoberflächenentwässerung
5415	Konzessionsabgaben
5421	Nebenanlagen Kreisstraßen
5431	Nebenanlagen Landesstraßen
5451	Straßenreinigung, Winterdienst
5511	Öffentliche Anlagen
5521	Gewässerunterhaltung
5531	Friedhofswesen
5551	Kommunale Forstwirtschaft
5553	Kommunale Landwirtschaft
5559	Feld- und Wirtschaftwege
57311	Elsoffer Markt
57312	Lasterbachhalle
57314	Dorfgeschmätshaus
57316	Dorf- und Festplätze
57318	Brunnen
57319	Grillhütten u. ä.

Teilhaushalt 3 Zentrale Finanzdienstleistungen

6110	Steuern, allgem. Zuweisungen und allgem. Umlagen
6120	sonstige allgem. Finanzwirtschaft



**Ergebnis- und Finanzhaushalt
Ortsgemeinde Elsoff (Westerw.)**

2023




Ergebnis- und Finanzhaushalt 2023

	Ergebnis 2021	Ansatz 2022	Ansatz 2023	Ansatz 2024	Ansatz 2025	Ansatz 2026
	1	2	3	4	5	6
E1 + Steuern und ähnliche Abgaben	1.452.588	1.299.000	1.367.800	1.390.200	1.419.200	1.441.200
E2 + Zuwendungen, allgemeine Umlagen und sonstige Transfererträge	32.354	19.400	24.200	10.400	9.800	9.800
E3 + Erträge der sozialen Sicherung	0	0	0	0	0	0
E4 + Öffentlich-rechtliche Leistungsentgelte	65.633	63.100	59.000	56.600	53.700	49.900
E5 + Privatrechtliche Leistungsentgelte	65.389	64.700	58.600	58.600	58.600	58.600
E6 + Kostenerstattungen und Kostenumlagen	6.636	8.800	850	850	850	850
E7 + Sonstige laufende Erträge	31.082	40.600	33.900	33.900	33.900	33.900
E8 = Summe der laufenden Erträge aus Verwaltungstätigkeit	1.653.682	1.495.600	1.544.350	1.550.550	1.576.050	1.594.250
E9 - Personal- und Versorgungsaufwendungen	36.159	55.400	48.600	50.000	51.600	53.200
E10 - Aufwendungen für Sach- und Dienstleistungen	296.888	351.000	365.800	336.400	340.600	335.000
E11 - Abschreibungen	417.567	141.400	135.900	132.200	127.500	122.600
E12 - Zuwendungen, Umlagen und sonstige Transferaufwendungen	1.054.258	953.800	1.094.000	980.700	996.500	1.016.900
E13 - Aufwendungen der sozialen Sicherung	0	0	0	0	0	0
E14 - Sonstige laufende Aufwendungen	19.152	20.800	21.300	22.300	21.500	21.500
E15 = Summe der laufenden Aufwendungen aus Verwaltungstätigkeit	1.824.023	1.522.400	1.665.600	1.521.600	1.537.700	1.549.200
E16 = Laufendes Ergebnis aus Verwaltungstätigkeit	-170.342	-26.800	-121.250	28.950	38.350	45.050
E17 + Zinserträge und sonstige Finanzerträge	1.137	1.300	31.200	31.200	17.200	17.200
E18 - Zinsaufwendungen und sonstige Finanzaufwendungen	-3.537	1.000	1.000	1.000	1.000	1.000
E19 = Saldo der Zins- und sonstigen Finanzerträge und -aufwendungen	4.674	300	30.200	30.200	16.200	16.200
E20 = Ordentliches Ergebnis	-165.668	-26.500	-91.050	59.150	54.550	61.250
E21 = Außerordentliches Ergebnis	0	0	0	0	0	0
E22 = Saldo aus internen Leistungsbeziehungen	0	0	0	0	0	0
E23 = Jahresergebnis (Jahresüberschuss/Jahresfehlbetrag)	-165.668	-26.500	-91.050	59.150	54.550	61.250
F23 = Saldo der ordentlichen und außerordentlichen Ein- und Auszahlungen	194.775	87.800	-17.150	132.650	126.950	132.650
F24 + Einzahlungen aus Investitionszuwendungen	0	110.000	182.000	0	0	0
F25 + Einzahlungen aus Beiträgen und ähnlichen Entgelten	1.610	3.000	1.800	1.800	1.800	1.800
F26 + Sonstige Investitionseinzahlungen	0	0	0	0	0	0
F27 = Summe der Einzahlungen aus Investitionstätigkeit	1.610	113.000	183.800	1.800	1.800	1.800
F28 - Auszahlungen für immaterielle Vermögensgegenstände	0	0	357.000	0	0	0
F29 - Auszahlungen für Sachanlagen	56.055	758.000	775.000	1.000	1.000	1.000
F30 - Auszahlungen für Finanzanlagen	0	0	0	0	0	0
F31 - Sonstige Investitionsauszahlungen	0	0	0	0	0	0
F32 = Summe der Auszahlungen aus Investitionstätigkeit	56.055	758.000	1.132.000	1.000	1.000	1.000
F33 = Saldo der Ein- und Auszahlungen aus Investitionstätigkeit	-54.445	-645.000	-948.200	800	800	800
F34 = Finanzmittelüberschuss/-fehlbetrag	140.330	-557.200	-965.350	133.450	127.750	133.450
F35 + Aufnahme von Investitionskrediten	0	0	0	0	0	0
F36 - Tilgung von Investitionskrediten	0	0	0	0	0	0



Ergebnis- und Finanzhaushalt 2023

	Ergebnis 2021 1	Ansatz 2022 2	Ansatz 2023 3	Ansatz 2024 4	Ansatz 2025 5	Ansatz 2026 6
F37 = Saldo der Ein- und Auszahlungen aus Investitionskrediten	0	0	0	0	0	0
F38 = Veränderung der liquiden Mittel (ohne durchlaufende Gelder)	-140.330	557.200	965.350	-133.450	-127.750	-133.450
F39 = Saldo der Ein- und Auszahlungen aus Krediten zur Liquiditätssicherung	0	0	0	0	0	0
F40 = Saldo der Ein- und Auszahlungen aus Finanzierungstätigkeit	-140.330	557.200	965.350	-133.450	-127.750	-133.450
F41 = Saldo der durchlaufenden Gelder	-3.072	0	0	0	0	0
F42 = Verwendung Finanzmittelüberschuss / Deckung Finanzmittelfehlbetrag	-143.402	557.200	965.350	-133.450	-127.750	-133.450
F43 = Veränderung der liquiden Mittel (einschl. durchlaufende Gelder)	137.258	-557.200	-965.350	133.450	127.750	133.450
F44 = nachrichtlich: Ausgleich Finanzhaushalt	194.775	87.800	-17.150	132.650	126.950	132.650



Teilergebnis- u. Teilfinanzhaushalt 1

Ortsgemeinde Elsoff (Westerw.)


2023



Teilergebnis- und Teilfinanzhaushalt 2023

Teilhaushalt 1 Allgemeine zentrale Dienste

	Ergebnis 2021	Ansatz 2022	Ansatz 2023	Ansatz 2024	Ansatz 2025	Ansatz 2026
	1	2	3	4	5	6
E1 + Steuern und ähnliche Abgaben	0	0	0	0	0	0
E2 + Zuwendungen, allgemeine Umlagen und sonstige Transfererträge	200	100	100	100	100	100
E3 + Erträge der sozialen Sicherung	0	0	0	0	0	0
E4 + Öffentlich-rechtliche Leistungsentgelte	315	200	200	200	200	200
E5 + Privatrechtliche Leistungsentgelte	135	400	400	400	400	400
E6 + Kostenerstattungen und Kostenumlagen	4.560	8.600	600	600	600	600
E7 + Sonstige laufende Erträge	2.179	100	100	100	100	100
E8 = Summe der laufenden Erträge aus Verwaltungstätigkeit	7.389	9.400	1.400	1.400	1.400	1.400
E9 - Personal- und Versorgungsaufwendungen	28.701	44.000	35.400	36.500	37.800	39.100
E10 - Aufwendungen für Sach- und Dienstleistungen	68.576	84.400	93.800	93.800	93.800	93.800
E11 - Abschreibungen	11.692	13.500	13.200	13.200	13.200	13.200
E12 - Zuwendungen, Umlagen und sonstige Transferaufwendungen	1.802	2.000	4.500	3.000	3.000	3.000
E13 - Aufwendungen der sozialen Sicherung	0	0	0	0	0	0
E14 - Sonstige laufende Aufwendungen	10.377	13.500	13.600	14.600	13.800	13.800
E15 = Summe der laufenden Aufwendungen aus Verwaltungstätigkeit	121.148	157.400	160.500	161.100	161.600	162.900
E16 = Laufendes Ergebnis aus Verwaltungstätigkeit	-113.759	-148.000	-159.100	-159.700	-160.200	-161.500
E17 + Zinserträge und sonstige Finanzerträge	0	0	0	0	0	0
E18 - Zinsaufwendungen und sonstige Finanzaufwendungen	0	0	0	0	0	0
E19 = Saldo der Zins- und sonstigen Finanzerträge und -aufwendungen	0	0	0	0	0	0
E20 = Ordentliches Ergebnis	-113.759	-148.000	-159.100	-159.700	-160.200	-161.500
E21 = Außerordentliches Ergebnis	0	0	0	0	0	0
E22 = Saldo aus internen Leistungsbeziehungen	0	0	0	0	0	0
E23 = Jahresergebnis (Jahresüberschuss/Jahresfehlbetrag) des Teilhaushalts	-113.759	-148.000	-159.100	-159.700	-160.200	-161.500
F23 = Saldo der ordentlichen und außerordentlichen Ein- und Auszahlungen	-97.524	-132.400	-143.700	-144.200	-144.600	-145.800
F24 + Einzahlungen aus Investitionszuwendungen	0	110.000	182.000	0	0	0
F25 + Einzahlungen aus Beiträgen und ähnlichen Entgelten	0	0	0	0	0	0
F26 + sonstige Investitionseinzahlungen	0	0	0	0	0	0
F27 = Summe der Einzahlungen aus Investitionstätigkeit	0	110.000	182.000	0	0	0
F28 - Auszahlungen für immaterielle Güter	0	0	357.000	0	0	0
F29 - Auszahlungen für Sachanlagen	33.565	651.500	650.000	0	0	0
F30 - Auszahlungen für Finanzanlagen	0	0	0	0	0	0
F31 - Sonstige Investitionsauszahlungen	0	0	0	0	0	0
F32 = Summe der Auszahlungen aus Investitionstätigkeit	33.565	651.500	1.007.000	0	0	0
F33 = Saldo der ordentlichen und außerordentlichen Ein- und Auszahlungen	-33.565	-541.500	-825.000	0	0	0
F34 = Finanzmittelüberschuss/-fehlbetrag des Teilhaushalts	-131.089	-673.900	-968.700	-144.200	-144.600	-145.800



Produktkontenübersicht Teilhaushalt 1

Ortsgemeinde Elsoff (Westerw.)

2023



Produktkontenübersicht nach Produkten - 2023

Produktbereich 11 Innere Verwaltung
 Produktgruppe 111 Verwaltungssteuerung
 Produkt 1111 Verwaltungsführung

Konto	Ergebnis 2021	Ansatz 2022	Ansatz 2023	Planung 2024	Planung 2025	Planung 2026
1	2	3	4	5	6	7
Erträge und Aufwendungen						
Erträge						
43190 Sonstige Verwaltungsgebühren (Beglaubigungsgebühren, Gebühren Vorkaufsrecht u.a.)	315	200	200	200	200	200
46614 Erträge aus der Auflösung von Rückstellungen	2.149	0	0	0	0	0
Aufwendungen						
50* Personalkosten (Gesamt)	15.526	17.700	18.600	19.200	19.900	20.600
51130 Versorgungsaufwendungen für Ehrensoldempfänger	7.040	8.400	8.700	9.000	9.400	9.800
Erläuterung : Versorgung der Alt-Bürgermeister						
51700 Zuführungen zu Ehrensoldrückstellungen Ehrensold	0	2.200	2.300	2.400	2.500	2.600
52380 Aufwend.f.Unterhalt.u.Bewirtsch.geringw. Geräte, Ausstatt.-,Ausrüstungs- u.Gebrauchsgegenst.	0	100	100	100	100	100
52911 Sonstige Aufwendungen für Sitzungen	178	800	500	500	500	500
56120 Aufwendungen für Aus- und Fortbildung, Umschulung	0	200	200	200	200	200
56131 Reisekosten / Fahrtkostenerstattung	587	800	800	800	800	800
56253 Sachverständigen-, Gerichts-, Anwalts-, Notar-, Gerichtsvollzieherkosten etc.	0	100	100	100	100	100
56310 Aufwendungen für Büromaterial	116	300	300	300	300	300
56320 Sonstige laufende Aufwendungen Fachliteratur, Zeitschriften	547	600	600	600	600	600
Erläuterung : Gemeinde-Abo "Westerwälder Zeitung" und "Gemeinde und Stadt"						
56330 Aufwendungen für Porto und Versandkosten	12	100	100	100	100	100
56340 Geschäftsaufwendungen für Telefon, Datenübertragungskosten	2.680	2.800	2.800	2.800	2.800	2.800
Erläuterung : u.a. 1.900,00 EUR Pflege Website						
56350 Aufwendungen für Öffentliche Bekanntmachungen / Homepage	298	1.000	1.000	1.000	1.000	1.000
56410 Aufwendungen für Versicherungsbeiträge	3.028	3.100	3.100	3.100	3.100	3.100
Erläuterung : Büchner & Barella - Elektronikversicherung GVV - Haftpflicht/Globalversicherung GVV - ÖRAG-Rechtsschutzversicherung Unfallkasse Rh.-Pf.						
56420 Aufwendungen für Beiträge zu Wirtschaftsverbänden, Berufsvertretungen und Vereinen	501	500	600	600	600	600



Produktkontenübersicht nach Produkten - 2023

Produktbereich 11 Innere Verwaltung
Produktgruppe 111 Verwaltungssteuerung
Produkt 1111 Verwaltungsführung

Konto	Ergebnis 2021	Ansatz 2022	Ansatz 2023	Planung 2024	Planung 2025	Planung 2026
1	2	3	4	5	6	7
Erträge und Aufwendungen						
Aufwendungen						
Erläuterung :						
Mitgliedsbeitrag GStB, davon 1/2 von VG						
56920 Verfügungsmittel	100	500	500	500	500	500
56930 Repräsentationsmittel	1.779	2.300	2.300	2.300	2.300	2.300
Summe Erträge	2.464	200	200	200	200	200
Summe Aufwendungen	32.391	41.500	42.600	43.600	44.800	46.000
Abgleich Produkt 1111	29.927-	41.300-	42.400-	43.400-	44.600-	45.800-



Produktkontenübersicht nach Produkten - 2023

Produktbereich 11 Innere Verwaltung
 Produktgruppe 114 zentrale Dienste
 Produkt 1143 Bauhof

Konto	Ergebnis 2021	Ansatz 2022	Ansatz 2023	Planung 2024	Planung 2025	Planung 2026
1	2	3	4	5	6	7
Erträge und Aufwendungen						
Aufwendungen						
52210 Aufwendungen für Energie (Strom)	90	200	400	400	400	400
<u>Erläuterung :</u> 2023: Erhöhung Energiekosten vorsorglich 100% Aufschlag						
52220 Aufwendungen sonstige Kosten Wasser, Abwasser, Abfall, Steuern	224	300	300	300	300	300
52311 Unterhaltungsaufwendungen Grundstücke	0	100	100	100	100	100
52313 Unterhaltungsaufwendungen für Gebäude und Einrichtungen	0	500	500	500	500	500
52350 Aufwendungen für Kraft- u. Schmierstoffe, Steuern, TÜV, Reparaturen	1.864	2.000	2.000	2.000	2.000	2.000
52380 Aufwend.f.Unterhalt.u.Bewirtsch.geringw. Geräte, Ausstatt.-,Ausrüstungs- u.Gebrauchsgegenst.	403	1.000	1.000	1.000	1.000	1.000
53* Abschreibungen (Gesamt)	1.054	1.200	1.300	1.300	1.300	1.300
56150 Aufwendungen für Dienst- und Schutzkleidung, persönliche Ausrüstungsgegenstände	0	100	100	100	100	100
56410 Aufwendungen für Versicherungsbeiträge	26	100	100	100	100	100
Summe Erträge	0	0	0	0	0	0
Summe Aufwendungen	3.661	5.500	5.800	5.800	5.800	5.800
Abgleich Produkt 1143	3.661-	5.500-	5.800-	5.800-	5.800-	5.800-
Aktiva						
Vermögenszugänge						
08219 Sonstige Betriebsausstattung	0	1.500				
<u>Erläuterung :</u> 2022: Defibrillator						
Summe Vermögenszugänge	0	1.500	0	0	0	0
Summe Vermögensabgänge	0	0	0	0	0	0
Abgleich Produkt 1143	0	1.500	0	0	0	0



Produktkontenübersicht nach Produkten - 2023

Produktbereich 12 Sicherheit und Ordnung
Produktgruppe 121 Gefahrenabwehr, -vorbeugung
Produkt 1212 Wahlen

Konto	Ergebnis 2021	Ansatz 2022	Ansatz 2023	Planung 2024	Planung 2025	Planung 2026
1	2	3	4	5	6	7
Erträge und Aufwendungen						
Aufwendungen						
56380 Geschäftsausgaben Wahlen	480	100	0	1.000	200	200
<u>Erläuterung :</u>						
2022: VG-Bürgermeisterwahl						
2024: Kommunalwahl						
2025: Bundestagswahl						
2026: Landtagswahl						
Summe Erträge	0	0	0	0	0	0
Summe Aufwendungen	480	100	0	1.000	200	200
Abgleich Produkt 1212	480-	100-	0	1.000-	200-	200-



Produktkontenübersicht nach Produkten - 2023

Produktbereich 28 Heimat- und sonstige Kulturpflege
 Produktgruppe 281 Heimat- und sonstige Kulturpflege
 Produkt 2811 Heimatpflege

Konto	Ergebnis 2021	Ansatz 2022	Ansatz 2023	Planung 2024	Planung 2025	Planung 2026
1	2	3	4	5	6	7
Erträge und Aufwendungen						
Erträge						
44110 Erträge aus Verkäufen (z. B. Dorfchroniken, "Elsoffer Kräutertropfen" etc.)	135	400	400	400	400	400
46290 Sonstige Erträge (Spenden etc.)	30	100	100	100	100	100
<u>Erläuterung :</u> Unser Dorf hat Zukunft Aktion Saubere Landschaft etc.						
Aufwendungen						
52490 Sonstige Aufwendungen der Heimatpflege	1.651	4.000	4.000	4.000	4.000	4.000
<u>Erläuterung :</u> Kinderfasching, Kosten Umwelttage / Aktion Saubere Landschaft Kirmeszuschuss, St. Martins-Brezeln, Kosten Weihnachtsmarkt Nikolausfeier, Volkstrauertags-Kränze etc.						
52491 Aufwendungen für die Seniorenfeier	510	3.000	3.200	3.200	3.200	3.200
52921 Sonstige Aufw. für Dienstleistungen "Zukunftskonzept Elsoff" / "Elsoff 2025" / Künstlersozialabgabe	15.016	20.000	20.000	20.000	20.000	20.000
<u>Erläuterung :</u> 2023: Zuwendung Elsoffer Dorfladen 10.000 EUR						
53* Abschreibungen (Gesamt)	1.223	1.000	1.000	1.000	1.000	1.000
54190 Zuschüsse an Vereine und dergl.	1.802	2.000	4.500	3.000	3.000	3.000
<u>Erläuterung :</u> Neuregelung Vereinszuschüsse ab 2016: 200 EUR Kulturverein (auf Antrag) 700 EUR Musikverein (auf Antrag - incl. musik. Unterstützung beim Elsoffer Markt) 700 EUR FFW Elsoff (ab 2019) 102 EUR Caritasverband rd. 100 EUR Ausflüge Messdiener / Konfirm. etc. Vorschulkinder-Aktion Lichtblicke 2023: Spende Kitzrettung 1.500 EUR						
56410 Aufwendungen für Versicherungsbeiträge	2	100	100	100	100	100
<u>Erläuterung :</u> Gebäudeversicherung Besuchertafeln						
Summe Erträge	165	500	500	500	500	500
Summe Aufwendungen	20.203	30.100	32.800	31.300	31.300	31.300
Abgleich Produkt 2811	20.038-	29.600-	32.300-	30.800-	30.800-	30.800-



Produktkontenübersicht nach Produkten - 2023

Produktbereich 29 Förderung von Kirchengemeinden und sonstigen
Produktgruppe 291 Förderung von Kirchengemeinden und sonstigen
Produkt 2911 **Förderung von Kirchengemeinden und sonstigen
Religionsgemeinschaften**

Konto	Ergebnis 2021	Ansatz 2022	Ansatz 2023	Planung 2024	Planung 2025	Planung 2026
1	2	3	4	5	6	7
Erträge und Aufwendungen						
Aufwendungen						
52313 Unterhaltungsaufwendungen Gebäude und - einrichtungen	0	100	100	100	100	100
56410 Aufwendungen für Versicherungsbeiträge	171	200	300	300	300	300
Erläuterung : GVV- Gebäudeversicherung Kapelle						
Summe Erträge	0	0	0	0	0	0
Summe Aufwendungen	171	300	400	400	400	400
Abgleich Produkt 2911	171-	300-	400-	400-	400-	400-



Produktkontenübersicht nach Produkten - 2023

Produktbereich 36 Kinder-, Jugend- und Familienhilfe
 Produktgruppe 365 Tageseinrichtungen für Kinder
 Produkt 3655 Förderung kirchlicher Kindergartenträger

Konto	Ergebnis 2021	Ansatz 2022	Ansatz 2023	Planung 2024	Planung 2025	Planung 2026
1	2	3	4	5	6	7
Erträge und Aufwendungen						
Aufwendungen						
52590 Kostenerstattungen an Sonstige (Personalkostenerstattung an kirchlichen Träger)	45.361	45.000	53.000	53.000	53.000	53.000
<u>Erläuterung :</u> Pauschale Personal- u. Heizkosten						
53* Abschreibungen (Gesamt)	3.272	3.300	3.300	3.300	3.300	3.300
Summe Erträge	0	0	0	0	0	0
Summe Aufwendungen	48.633	48.300	56.300	56.300	56.300	56.300
Abgleich Produkt 3655	48.633-	48.300-	56.300-	56.300-	56.300-	56.300-
Aktiva						
Vermögenszugänge						
01300 Immaterielle Vermögensgegenstände aus geleisteten Zuwendungen als Nutzungsberechtigter	0	0	357.000	0	0	0
Maßnahme : 13 Beteiligung an den Investitionen des Kath.						
<u>Erläuterung :</u> 2023: Baukosten Erweiterung KITA Elsoff: - Sanierung u. Anschaffung Außenspielgerät - Erweiterungsbau Küche - Erweiterungsbau Gruppe - Umbau für Mittagsverpflegung/Außenspielgerät						
Summe Vermögenszugänge	0	0	357.000	0	0	0
Summe Vermögensabgänge	0	0	0	0	0	0
Abgleich Produkt 3655	0	0	357.000	0	0	0



Produktkontenübersicht nach Produkten - 2023

Produktbereich 36 Kinder-, Jugend- und Familienhilfe
Produktgruppe 366 Einrichtung der Jugendarbeit
Produkt 3661 Jugendpflege

Konto	Ergebnis 2021	Ansatz 2022	Ansatz 2023	Planung 2024	Planung 2025	Planung 2026
1	2	3	4	5	6	7
Erträge und Aufwendungen						
Erträge						
44243 Kostenerstattung von Gemeinden/GV - Anteil Kostenpauschale/Gruppenpauschale der Lasterbachgemeinden	4.443	4.500	0	0	0	0
44290 Kostenerstattungen, Kostenumlagen von Sonstigen	117	3.500	0	0	0	0
Aufwendungen						
50* Personalkosten (Gesamt)	6.136	14.900	5.000	5.100	5.200	5.300
56191 Sonstige Personalnebenaufwendungen Erläuterung : Gesundheitszeugnisse Mitarbeiter etc.	0	500	500	500	500	500
Summe Erträge	4.560	8.000	0	0	0	0
Summe Aufwendungen	6.136	15.400	5.500	5.600	5.700	5.800
Abgleich Produkt 3661	1.576-	7.400-	5.500-	5.600-	5.700-	5.800-



Produktkontenübersicht nach Produkten - 2023

Produktbereich 36 Kinder-, Jugend- und Familienhilfe
 Produktgruppe 366 Einrichtung der Jugendarbeit
 Produkt 3662 Spielplätze

Konto	Ergebnis 2021	Ansatz 2022	Ansatz 2023	Planung 2024	Planung 2025	Planung 2026
1	2	3	4	5	6	7
Erträge und Aufwendungen						
Erträge						
41510 Erträge aus der Auflösung von Sonderposten aus Zuwendungen	200	100	100	100	100	100
Aufwendungen						
50* Personalkosten (Gesamt)	0	400	400	400	400	400
52311 Unterhaltungsaufwendungen Grundstücke	2.068	1.500	1.500	1.500	1.500	1.500
52380 Unterhaltung geringwertige Wirtschaftsgüter u. sonst. Gebrauchsgegenstände, Spielgeräteunterhaltung	457	800	800	800	800	800
53* Abschreibungen (Gesamt)	3.388	5.200	4.800	4.800	4.800	4.800
Summe Erträge	200	100	100	100	100	100
Summe Aufwendungen	5.913	7.900	7.500	7.500	7.500	7.500
Abgleich Produkt 3662	5.713-	7.800-	7.400-	7.400-	7.400-	7.400-
Aktiva						
Vermögenszugänge						
08216 BGA - Sonst. Betriebsausstattung (u.a. Spielgeräte) Maßnahme : 15 Erwerb Spielgeräte (Prod. 3662) Erläuterung : 2021: Neuanschaffung Spielgeräte Spielplatz Mittelhofen	26.290	0	0	0	0	0
Summe Vermögenszugänge	26.290	0	0	0	0	0
Summe Vermögensabgänge	0	0	0	0	0	0
Abgleich Produkt 3662	26.290	0	0	0	0	0



Produktkontenübersicht nach Produkten - 2023

Produktbereich 36 Kinder-, Jugend- und Familienhilfe
Produktgruppe 366 Einrichtung der Jugendarbeit
Produkt 3663 Jugendräume

Konto	Ergebnis 2021	Ansatz 2022	Ansatz 2023	Planung 2024	Planung 2025	Planung 2026
1	2	3	4	5	6	7
Erträge und Aufwendungen						
Aufwendungen						
52210 Aufwendungen für Energie (Strom)	81-	1.200	2.400	2.400	2.400	2.400
<u>Erläuterung :</u>						
Erhöhung Energiekosten vorsorlich 100% Aufschlag						
Summe Erträge	0	0	0	0	0	0
Summe Aufwendungen	81-	1.200	2.400	2.400	2.400	2.400
Abgleich Produkt 3663	81	1.200-	2.400-	2.400-	2.400-	2.400-



Produktkontenübersicht nach Produkten - 2023

Produktbereich 42 Sportförderung
 Produktgruppe 424 Sportstätten und Bäder
 Produkt 4241 Kommunale Sportstätten

Konto	Ergebnis 2021	Ansatz 2022	Ansatz 2023	Planung 2024	Planung 2025	Planung 2026
1	2	3	4	5	6	7
Erträge und Aufwendungen						
Erträge						
44290 Kostenerstattung, Kostenumlagen von Sonstigen: Erstattung Flutlicht Sportfreunde Elsoff	0	600	600	600	600	600
<u>Erläuterung :</u> Erstattungspauschale Flutlicht Sportfreunde Elsoff						
Aufwendungen						
50* Personalkosten (Gesamt)	0	400	400	400	400	400
52210 Aufwendungen für Energie (Strom)	48	0	0	0	0	0
<u>Erläuterung :</u> siehe bei Lasterbachhalle						
52220 Aufwendungen sonstige Kosten Wasser, Abwasser, Abfall, Steuern	482	500	600	600	600	600
52311 Unterhaltungsaufwendungen Grundstücke	305	2.500	2.500	2.500	2.500	2.500
52313 Unterhaltungsaufwendungen für Gebäude und Einrichtungen	0	800	800	800	800	800
53* Abschreibungen (Gesamt)	2.755	2.800	2.800	2.800	2.800	2.800
Summe Erträge	0	600	600	600	600	600
Summe Aufwendungen	3.590	7.000	7.100	7.100	7.100	7.100
Abgleich Produkt 4241	3.590-	6.400-	6.500-	6.500-	6.500-	6.500-
Aktiva						
Vermögenszugänge						
0960017 Anlage im Bau "Neu-/Umbau Sportplatz" Maßnahme : 2 Neubau Kunstrasenplatz (Prod. 4241)	7.275	650.000	650.000	0	0	0
<u>Erläuterung :</u> Umbau Tennisplatz zum Kunstrasenplatz 2022: Planungskosten, Baukosten 2023: Baukosten						
Summe Vermögenszugänge	7.275	650.000	650.000	0	0	0
Summe Vermögensabgänge	0	0	0	0	0	0
Abgleich Produkt 4241	7.275	650.000	650.000	0	0	0
Passiva						
Sonderposten; Kreditaufnahmen für Inv. u.ä.						
2331117 Anzahlung auf Sonderposten aus Zuwendungen "AiB Sportplatzumbau - Kunstrasen" Maßnahme : 2 Neubau Kunstrasenplatz (Prod. 4241)	0	110.000	182.000	0	0	0



Produktkontenübersicht nach Produkten - 2023

Produktbereich 42 Sportförderung
Produktgruppe 424 Sportstätten und Bäder
Produkt 4241 Kommunale Sportstätten


Konto	Ergebnis 2021	Ansatz 2022	Ansatz 2023	Planung 2024	Planung 2025	Planung 2026
1	2	3	4	5	6	7
Passiva						
Sonderposten; Kreditaufnahmen für Inv. u.ä.						
<u>Erläuterung :</u>						
2022: Landeszuschuss 100.000 EUR - nicht eingegangen Zuschuss VG 10.000 EUR - nicht eingegangen						
2023: - Landeszuschuss 172.000 EUR - VG Zuschuss 10.000 EUR						
Summe Sonderposten; Kreditaufnahmen für Inv. u.ä.	0	110.000	182.000	0	0	0
Summe Kredittilgungen für Investitionen	0	0	0	0	0	0
Ableich Produkt 4241	0	110.000	182.000	0	0	0



Produktkontenübersicht nach Produkten - 2023

Produktbereich 57 Wirtschaft und Tourismus
 Produktgruppe 571 Wirtschaftsförderung
 Produkt 5711 **Kommunale Wirtschaftsförderung**

Konto	Ergebnis 2021	Ansatz 2022	Ansatz 2023	Planung 2024	Planung 2025	Planung 2026
1	2	3	4	5	6	7
Erträge und Aufwendungen						
Aufwendungen						
56420 Beiträge zu Wirtschaftsverbänden, Berufsvertretungen und Vereinen	50	100	100	100	100	100
<u>Erläuterung :</u> Mitgliedsbeitrag Verkehrsverein "Hoher Westerwald"						
Summe Erträge	0	0	0	0	0	0
Summe Aufwendungen	50	100	100	100	100	100
Abgleich Produkt 5711	50-	100-	100-	100-	100-	100-



Teilergebnis- u. Teilfinanzhaushalt 2

Ortsgemeinde Elsoff (Westerw.)


2023



Teilergebnis- und Teilfinanzhaushalt 2023

Teilhaushalt 2 Bauen und Umwelt

	Ergebnis 2021	Ansatz 2022	Ansatz 2023	Ansatz 2024	Ansatz 2025	Ansatz 2026
	1	2	3	4	5	6
E1 + Steuern und ähnliche Abgaben	0	0	0	0	0	0
E2 + Zuwendungen, allgemeine Umlagen und sonstige Transfererträge	32.154	19.300	24.100	10.300	9.700	9.700
E3 + Erträge der sozialen Sicherung	0	0	0	0	0	0
E4 + Öffentlich-rechtliche Leistungsentgelte	65.318	62.900	58.800	56.400	53.500	49.700
E5 + Privatrechtliche Leistungsentgelte	65.254	64.300	58.200	58.200	58.200	58.200
E6 + Kostenerstattungen und Kostenumlagen	2.076	200	250	250	250	250
E7 + Sonstige laufende Erträge	26.966	40.500	33.800	33.800	33.800	33.800
E8 = Summe der laufenden Erträge aus Verwaltungstätigkeit	191.768	187.200	175.150	158.950	155.450	151.650
E9 - Personal- und Versorgungsaufwendungen	7.457	11.400	13.200	13.500	13.800	14.100
E10 - Aufwendungen für Sach- und Dienstleistungen	228.311	266.600	272.000	242.600	246.800	241.200
E11 - Abschreibungen	405.656	127.900	122.700	119.000	114.300	109.400
E12 - Zuwendungen, Umlagen und sonstige Transferaufwendungen	0	0	0	0	0	0
E13 - Aufwendungen der sozialen Sicherung	0	0	0	0	0	0
E14 - Sonstige laufende Aufwendungen	8.775	7.300	7.700	7.700	7.700	7.700
E15 = Summe der laufenden Aufwendungen aus Verwaltungstätigkeit	650.200	413.200	415.600	382.800	382.600	372.400
E16 = Laufendes Ergebnis aus Verwaltungstätigkeit	-458.432	-226.000	-240.450	-223.850	-227.150	-220.750
E17 + Zinserträge und sonstige Finanzerträge	0	0	0	0	0	0
E18 - Zinsaufwendungen und sonstige Finanzaufwendungen	0	0	0	0	0	0
E19 = Saldo der Zins- und sonstigen Finanzerträge und -aufwendungen	0	0	0	0	0	0
E20 = Ordentliches Ergebnis	-458.432	-226.000	-240.450	-223.850	-227.150	-220.750
E21 = Außerordentliches Ergebnis	0	0	0	0	0	0
E22 = Saldo aus internen Leistungsbeziehungen	0	0	0	0	0	0
E23 = Jahresergebnis (Jahresüberschuss/Jahresfehlbetrag) des Teilhaushalts	-458.432	-226.000	-240.450	-223.850	-227.150	-220.750
F23 = Saldo der ordentlichen und außerordentlichen Ein- und Auszahlungen	-114.231	-127.300	-181.950	-165.850	-170.350	-165.050
F24 + Einzahlungen aus Investitionszuwendungen	0	0	0	0	0	0
F25 + Einzahlungen aus Beiträgen und ähnlichen Entgelten	1.610	3.000	1.800	1.800	1.800	1.800
F26 + sonstige Investitionseinzahlungen	0	0	0	0	0	0
F27 = Summe der Einzahlungen aus Investitionstätigkeit	1.610	3.000	1.800	1.800	1.800	1.800
F28 - Auszahlungen für immaterielle Güter	0	0	0	0	0	0
F29 - Auszahlungen für Sachanlagen	22.490	106.500	125.000	1.000	1.000	1.000
F30 - Auszahlungen für Finanzanlagen	0	0	0	0	0	0
F31 - Sonstige Investitionsauszahlungen	0	0	0	0	0	0
F32 = Summe der Auszahlungen aus Investitionstätigkeit	22.490	106.500	125.000	1.000	1.000	1.000
F33 = Saldo der ordentlichen und außerordentlichen Ein- und Auszahlungen	-20.880	-103.500	-123.200	800	800	800
F34 = Finanzmittelüberschuss/-fehlbetrag des Teilhaushalts	-135.111	-230.800	-305.150	-165.050	-169.550	-164.250



Produktkontenübersicht Teilhaushalt 2

Ortsgemeinde Elsoff (Westerw.)

2023



Produktkontenübersicht nach Produkten - 2023

Produktbereich 51 Räumliche Planung und Entwicklung
 Produktgruppe 511 Räumliche Planungs- und Entwicklungsmaßnahmen
Produkt 5114 Bauleitplanung, Vermessung, Umlegungsverfahren u. ä.

Konto	Ergebnis 2021	Ansatz 2022	Ansatz 2023	Planung 2024	Planung 2025	Planung 2026
1	2	3	4	5	6	7
Erträge und Aufwendungen						
Aufwendungen						
56255 Aufwendungen für die Erstellung von Bebauungsplänen, Planung und Vermessung	2.655	500	500	500	500	500
Summe Erträge	0	0	0	0	0	0
Summe Aufwendungen	2.655	500	500	500	500	500
Ableich Produkt 5114	2.655-	500-	500-	500-	500-	500-



Produktkontenübersicht nach Produkten - 2023

Produktbereich 52 Bauen und Wohnen
Produktgruppe 522 Wohnungsbauförderung
Produkt 5221 Allgemeine Mietwohnungen

Konto	Ergebnis 2021	Ansatz 2022	Ansatz 2023	Planung 2024	Planung 2025	Planung 2026
1	2	3	4	5	6	7
Erträge und Aufwendungen						
Erträge						
44121 Mieten und Pachten - Mieteinnahmen	3.000	3.000	3.000	3.000	3.000	3.000
44122 Mieten und Pachten - Mietnebenkosten	5.985	4.000	4.800	4.800	4.800	4.800
Aufwendungen						
52210 Aufwendungen für Energie (Strom)	1.480	1.500	3.000	3.000	3.000	3.000
<u>Erläuterung :</u> 2023: Erhöhung Energiekosten vorsorlich 100%						
52220 Aufwendungen sonstige Kosten Wasser, Abwasser, Abfall, Steuern	734	800	800	800	800	800
52313 Unterhaltungsaufwendungen für Gebäude und Einrichtungen	26.536	500	500	500	500	500
Summe Erträge	8.985	7.000	7.800	7.800	7.800	7.800
Summe Aufwendungen	28.750	2.800	4.300	4.300	4.300	4.300
Abgleich Produkt 5221	19.765-	4.200	3.500	3.500	3.500	3.500



Produktkontenübersicht nach Produkten - 2023

Produktbereich 52 Bauen und Wohnen
 Produktgruppe 522 Wohnungsbauförderung
Produkt 5225 Bauplätze

Konto	Ergebnis 2021	Ansatz 2022	Ansatz 2023	Planung 2024	Planung 2025	Planung 2026
1	2	3	4	5	6	7
Erträge und Aufwendungen						
Aufwendungen						
52220 Aufwendungen sonstige Kosten Wasser, Abwasser, Abfall, Steuern	373	400	400	400	400	400
Erläuterung : Oberflächenwasser Hauptstr. 48/50						
52311 Unterhaltungsaufwendungen Bauplätze	0	200	200	200	200	200
Summe Erträge	0	0	0	0	0	0
Summe Aufwendungen	373	600	600	600	600	600
Abgleich Produkt 5225	373-	600-	600-	600-	600-	600-



Produktkontenübersicht nach Produkten - 2023

Produktbereich 54 Verkehrsflächen und -anlagen
 Produktgruppe 541 Gemeindestraßen
 Produkt 5411 Gemeindestraßen

Konto	Ergebnis 2021	Ansatz 2022	Ansatz 2023	Planung 2024	Planung 2025	Planung 2026
1	2	3	4	5	6	7
Erträge und Aufwendungen						
Erträge						
43700 Erträge aus der Auflösung von Sonderposten für Beiträge und ähnliche Entgelte	54.484	49.000	44.900	43.900	42.700	38.900
44290 Kostenerstattungen, Kostenumlagen von Sonstigen (Kleider-Container)	1.819	100	150	150	150	150
Erläuterung : Miete Altkleidercontainer						
46270 Erträge aus Versicherungserstattungen	0	500	500	500	500	500
Erläuterung : Unfallschäden etc.						
Aufwendungen						
50* Personalkosten (Gesamt)	0	400	400	400	400	400
52210 Stromaufwendungen Straßenbeleuchtung	6.987	7.000	14.000	14.000	14.000	14.000
Erläuterung : 2023: Erhöhung Engergiekosten vorsorlich 100% Aufschlag						
52330 Aufwend. f. Unterhaltung von Infrastrukturvermögen Brücken, Tunnel, Ing. techn. Anlagen	0	100	100	100	100	100
52338 Unterh. Infrastrukturvermögen Straßen, Wege, Plätze, Verkehrslenkungsanlagen	4.039	5.000	8.000	8.000	8.000	8.000
Erläuterung : 2021: Ausbesserung Gehweg Oberroder Str. 2022: Rissesanierung 2023: ggf. Rissesanierung, Ausbesserungen etc.						
52360 Aufwendungen für die Unterhaltung Straßenbeleuchtung	5.455	13.500	6.800	4.000	9.600	4.000
Erläuterung : 4.000 EUR jährlicher außerordentlicher Reparaturaufwand / Unfälle etc. Wartungsvertrag: 2020: 14.200 EUR Wartung, Rufbereitschaft, Prüfung Standsicherheit Lichtmasten 2021: 800 EUR nur Rufbereitschaft 2022: 9.500 EUR Wartung, Rufbereitschaft und Leuchtmitteltausch Wartungsvertrag endet am 31.12.2022 Neuer Wartungsvertrag ab 01.01.2023 2023: 6.700 EUR 2025: 9.500 EUR						
53* Abschreibungen (Gesamt)	66.845	60.900	56.800	55.600	54.300	49.700
Summe Erträge	56.303	49.600	45.550	44.550	43.350	39.550
Summe Aufwendungen	83.326	86.900	86.100	82.100	86.400	76.200
Abgleich Produkt 5411	27.023-	37.300-	40.550-	37.550-	43.050-	36.650-



Produktkontenübersicht nach Produkten - 2023

Produktbereich 54 Verkehrsflächen und -anlagen
 Produktgruppe 541 Gemeindestraßen
Produkt 5411 Gemeindestraßen

Konto	Ergebnis 2021	Ansatz 2022	Ansatz 2023	Planung 2024	Planung 2025	Planung 2026
1	2	3	4	5	6	7
Aktiva						
Vermögenszugänge						
04871 Straßenbeleuchtung mit Strom	927	0	4.000	0	0	0
Maßnahme : 16 Straßenbeleuchtung (Prod. 5411)						
<u>Erläuterung :</u>						
2022: Erneuerung Straßenbeleuchtung - teilweise durchgeführt						
2023: Erneuerung Straßenbeleuchtung						
Summe Vermögenszugänge	927	0	4.000	0	0	0
Summe Vermögensabgänge	0	0	0	0	0	0
Abgleich Produkt 5411	927	0	4.000	0	0	0



Produktkontenübersicht nach Produkten - 2023

Produktbereich 54 Verkehrsflächen und -anlagen
Produktgruppe 541 Gemeindestraßen
Produkt 5414 **Straßenoberflächenentwässerung**

Konto	Ergebnis 2021	Ansatz 2022	Ansatz 2023	Planung 2024	Planung 2025	Planung 2026
1	2	3	4	5	6	7
Erträge und Aufwendungen						
Erträge						
43700 Erträge aus der Auflösung von Sonderposten für Beiträge und ähnliche Entgelte	1.608	1.600	1.600	1.600	1.600	1.600
Aufwendungen						
52320 Sonstige Bewirtschaftungskosten - Oberflächenentwässerung	25.610	25.400	27.000	27.000	27.000	27.000
Erläuterung : ab 2020 Erhöhung wg. digitaler Neuvermessung						
53* Abschreibungen (Gesamt)	2.812	2.900	2.900	2.900	2.900	2.900
Summe Erträge	1.608	1.600	1.600	1.600	1.600	1.600
Summe Aufwendungen	28.422	28.300	29.900	29.900	29.900	29.900
Abgleich Produkt 5414	26.814-	26.700-	28.300-	28.300-	28.300-	28.300-



Produktkontenübersicht nach Produkten - 2023

Produktbereich 54 Verkehrsflächen und -anlagen
 Produktgruppe 541 Gemeindestraßen
Produkt 5415 Konzessionsabgaben

Konto	Ergebnis 2021	Ansatz 2022	Ansatz 2023	Planung 2024	Planung 2025	Planung 2026
1	2	3	4	5	6	7
Erträge und Aufwendungen						
Erträge						
46250 Erträge aus Konzessionsabgaben Strom und Gas von der EVM	26.966	27.000	33.300	33.300	33.300	33.300
Summe Erträge	26.966	27.000	33.300	33.300	33.300	33.300
Summe Aufwendungen	0	0	0	0	0	0
Abgleich Produkt 5415	26.966	27.000	33.300	33.300	33.300	33.300



Produktkontenübersicht nach Produkten - 2023

Produktbereich 54 Verkehrsflächen und -anlagen
Produktgruppe 542 Kreisstraßen
Produkt 5421 Nebenanlagen Kreisstraßen

Konto	Ergebnis 2021	Ansatz 2022	Ansatz 2023	Planung 2024	Planung 2025	Planung 2026
1	2	3	4	5	6	7
Erträge und Aufwendungen						
Erträge						
41510 Erträge aus der Auflösung von Sonderposten aus Zuwendungen	4.327	4.100	4.000	3.500	3.100	3.100
43700 Erträge aus der Auflösung von Sonderposten für Beiträge und ähnliche Entgelte	2.893	2.700	2.500	1.900	1.300	1.300
Aufwendungen						
52338 Unterhaltungsaufwendungen Straßen, Wege, Plätze und Verkehrslenkungsanlagen	0	1.500	1.000	1.000	1.000	1.000
53* Abschreibungen (Gesamt)	10.447	10.200	9.900	8.600	7.400	7.400
56410 Versicherungsbeiträge	2	100	100	100	100	100
<u>Erläuterung :</u> Büchner und Barella - Versicherung Bushäuschen Mittelhofen						
Summe Erträge	7.220	6.800	6.500	5.400	4.400	4.400
Summe Aufwendungen	10.449	11.800	11.000	9.700	8.500	8.500
Abgleich Produkt 5421	3.229-	5.000-	4.500-	4.300-	4.100-	4.100-



Produktkontenübersicht nach Produkten - 2023

Produktbereich 54 Verkehrsflächen und -anlagen
 Produktgruppe 543 Landesstraßen
 Produkt 5431 Nebenanlagen Landesstraßen

Konto	Ergebnis 2021	Ansatz 2022	Ansatz 2023	Planung 2024	Planung 2025	Planung 2026
1	2	3	4	5	6	7
Erträge und Aufwendungen						
Erträge						
41510 Erträge aus der Auflösung von Sonderposten aus Zuwendungen	915	600	400	200	0	0
43700 Erträge aus der Auflösung von Sonderposten für Beiträge und ähnliche Entgelte	2.333	2.300	2.300	1.500	400	400
Aufwendungen						
52220 Aufwendungen sonstige Kosten Wasser, Abwasser, Abfall, Steuern	0	100	100	100	100	100
52330 Aufwend. f. Unterhaltung von Infrastrukturvermögen Brücken, Tunnel, Ing. techn. Anlagen	0	200	200	200	200	200
52338 Aufwend. f. Unterhaltung von Nebenanlagen zu Landesstraßen	8.398	500	500	500	500	500
<u>Erläuterung :</u> 2021: Parkplatz an der L298 8.400,00 EUR						
53* Abschreibungen (Gesamt)	13.865	13.400	12.600	11.500	10.300	10.100
Summe Erträge	3.248	2.900	2.700	1.700	400	400
Summe Aufwendungen	22.262	14.200	13.400	12.300	11.100	10.900
Abgleich Produkt 5431	19.014-	11.300-	10.700-	10.600-	10.700-	10.500-



Produktkontenübersicht nach Produkten - 2023

Produktbereich 54 Verkehrsflächen und -anlagen
Produktgruppe 545 Straßenreinigung, Winterdienst
Produkt 5451 Winterdienst

Konto	Ergebnis 2021	Ansatz 2022	Ansatz 2023	Planung 2024	Planung 2025	Planung 2026
1	2	3	4	5	6	7
Erträge und Aufwendungen						
Aufwendungen						
50* Personalkosten (Gesamt)	0	200	200	200	200	200
52338 Unterh. Infrastrukturvermögen Straßen, Wege, Plätze, Verkehrslenkungsanlagen	3.530	2.000	1.000	1.000	1.000	1.000
Summe Erträge	0	0	0	0	0	0
Summe Aufwendungen	3.530	2.200	1.200	1.200	1.200	1.200
Abgleich Produkt 5451	3.530-	2.200-	1.200-	1.200-	1.200-	1.200-



Produktkontenübersicht nach Produkten - 2023

Produktbereich 55 Natur- und Landschaftspflege
 Produktgruppe 551 öffentliches Grün, Landschaftsbau
 Produkt 5511 Öffentliche Anlagen

Konto	Ergebnis 2021	Ansatz 2022	Ansatz 2023	Planung 2024	Planung 2025	Planung 2026
1	2	3	4	5	6	7
Erträge und Aufwendungen						
Erträge						
41510 Erträge aus der Auflösung von Sonderposten aus Zuwendungen	26	0	100	100	100	100
46112 Buchgewinn	0	13.000	0	0	0	0
<u>Erläuterung :</u> 2022: Buchgewinn Verkauf Bauplätze Hauptstr. 48+50 13 T€ Buchgewinn, 39,5 T€ Buchwert						
Aufwendungen						
50* Personalkosten (Gesamt)	4.003	4.200	5.700	5.800	5.900	6.000
52220 Aufwendungen sonstige Kosten Wasser, Abwasser, Abfall, Steuern	257	300	400	400	400	400
52311 Unterhaltungsaufwendungen Grundstücke	23.364	25.000	15.000	15.000	15.000	15.000
<u>Erläuterung :</u> davon: 2021: Gesamt ca. 23.000,00 EUR davon rd. 8.000,00 EUR Baumkontrolle u. Baumpflegemaßnahmen 2022: Erneuerung Einfriedung Grünschnittplatz 2023: u.a. Baumkontrolle u. Baumpflegemaßnahmen						
52330 Aufwend. f. Unterhaltung von Infrastrukturvermögen Brücken, Tunnel, Ing. techn. Anlagen	0	100	100	100	100	100
52380 Aufwend.f.Unterhalt.u.Bewirtsch.geringw. Geräte, Ausstatt.-,Ausrüstungs- u.Gebrauchsgegenst.	58	100	100	100	100	100
53* Abschreibungen (Gesamt)	26	100	100	100	100	100
Summe Erträge	26	13.000	100	100	100	100
Summe Aufwendungen	27.708	29.800	21.400	21.500	21.600	21.700
Abgleich Produkt 5511	27.682-	16.800-	21.300-	21.400-	21.500-	21.600-



Produktkontenübersicht nach Produkten - 2023

Produktbereich 55 Natur- und Landschaftspflege
 Produktgruppe 552 Natur- und Landschaftspflege
 Produkt 5521 Gewässerunterhaltung

Konto	Ergebnis 2021	Ansatz 2022	Ansatz 2023	Planung 2024	Planung 2025	Planung 2026
1	2	3	4	5	6	7
Erträge und Aufwendungen						
Erträge						
41510 Erträge aus der Auflösung von Sonderposten aus Zuwendungen	1.573	1.500	1.500	1.500	1.500	1.500
Aufwendungen						
52311 Unterhaltungsaufwendungen Wasserläufe	5.850	35.000	6.000	6.000	6.000	6.000
<u>Erläuterung :</u>						
2020: - 7.500,00 EUR für Gräben mulchen etc.						
2022: - Gräbenunterhaltung - Hochwasserschutzkonzept 20.000,00 EUR - nicht umgesetzt						
2023: Gräbenunterhaltung						
52330 Aufwendungen für Infrastrukturvermögen (Brücken, Tunnel, ing.-technische Anlagen)	0	500	500	500	500	500
52331 Unterhaltung Brücken, Tunnel und ingenieurtechnische Anlagen	2.749	1.500	1.500	2.900	1.500	1.500
<u>Erläuterung :</u>						
2021: 6-jährige Hauptüberprüfung Brückenbauwerke 2.800,00 EUR						
2024: einfache 3-jährige einfache Brückenüberprüfung 1.400,00 EUR						
53* Abschreibungen (Gesamt)	16.101	16.300	16.300	16.300	16.300	16.300
Summe Erträge	1.573	1.500	1.500	1.500	1.500	1.500
Summe Aufwendungen	24.701	53.300	24.300	25.700	24.300	24.300
Ableich Produkt 5521	23.128-	51.800-	22.800-	24.200-	22.800-	22.800-



Produktkontenübersicht nach Produkten - 2023

Produktbereich 55 Natur- und Landschaftspflege
 Produktgruppe 553 Friedhofs- und Bestattungswesen
 Produkt 5531 Friedhofswesen

Konto	Ergebnis 2021	Ansatz 2022	Ansatz 2023	Planung 2024	Planung 2025	Planung 2026
1	2	3	4	5	6	7
Erträge und Aufwendungen						
Erträge						
41441 Zuweisungen und Zuschüsse für lfd. Zwecke vom Bund (Kriegsgräberfürsorge)	106	100	100	100	100	100
41510 Erträge aus der Auflösung von Sonderposten aus Zuwendungen	376	300	300	300	300	300
43224 Entgelte für das Bestattungswesen	80	500	500	500	500	500
43900 Erträge aus der Auflösung von Sonderposten für Grabnutzungsentgelte	1.932	1.900	1.900	1.900	1.900	1.900
Aufwendungen						
50* Personalkosten (Gesamt)	1.010	2.200	2.400	2.500	2.600	2.700
52210 Aufwendungen für Energie (Strom)	353	400	600	600	600	600
<u>Erläuterung :</u> 2023: Erhöhung Energiekosten vorsorglich 100% Aufschlag						
52220 Aufwendungen sonstige Kosten Wasser, Abwasser, Abfall, Steuern	1.188	1.800	2.000	2.000	2.000	2.000
52311 Unterhaltungsaufwendungen Grundstücke	5.445	5.000	6.000	6.000	6.000	6.000
52313 Unterhaltungsaufwendungen für Gebäude und Einrichtungen	0	500	2.500	500	500	500
<u>Erläuterung :</u> 2023: Unterhaltungsmaßnahmen						
52380 Aufwend.f.Unterhalt.u.Bewirtsch.geringw. Geräte, Ausstatt.-,Ausrüstungs- u.Gebrauchsgegenst.	0	200	200	200	200	200
52920 Unternehmerleistungen für Grabherstellung / Grabeinebnungen	1.220	1.000	1.000	1.000	1.000	1.000
53* Abschreibungen (Gesamt)	3.491	3.500	3.500	3.500	3.500	3.500
56410 Aufwendungen für Versicherungsbeiträge	57	100	100	100	100	100
56420 Beiträge zu Wirtschaftsverbänden, Berufsvertretungen und Vereinen - BG-Beiträge	96	100	100	100	100	100
Summe Erträge	2.494	2.800	2.800	2.800	2.800	2.800
Summe Aufwendungen	12.860	14.800	18.400	16.500	16.600	16.700
Abgleich Produkt 5531	10.366-	12.000-	15.600-	13.700-	13.800-	13.900-
Aktiva						
Vermögenszugänge						
0960018 Anlage im Bau "Neugestaltung Friedhof Elsoff" Maßnahme : 4 Anlage im Bau "Neugestaltung Friedhof"	21.307	0	0	0	0	0
<u>Erläuterung :</u> 2020: Neugestaltung Friedhof Elsoff 2021: Restarbeiten 21.000,00 EUR						



Produktkontenübersicht nach Produkten - 2023

Produktbereich 55 Natur- und Landschaftspflege
Produktgruppe 553 Friedhofs- und Bestattungswesen
Produkt 5531 Friedhofswesen

Konto	Ergebnis 2021	Ansatz 2022	Ansatz 2023	Planung 2024	Planung 2025	Planung 2026
1	2	3	4	5	6	7
Aktiva						
Summe Vermögenszugänge	21.307	0	0	0	0	0
Summe Vermögensabgänge	0	0	0	0	0	0
Abgleich Produkt 5531	21.307	0	0	0	0	0
Passiva						
Sonderposten; Kreditaufnahmen für Inv. u.ä.						
23600 Grabnutzungsentgelte	1.610	3.000	1.800	1.800	1.800	1.800
Summe Sonderposten; Kreditaufnahmen für Inv. u.ä.	1.610	3.000	1.800	1.800	1.800	1.800
Summe Kredittilgungen für Investitionen	0	0	0	0	0	0
Abgleich Produkt 5531	1.610	3.000	1.800	1.800	1.800	1.800



Produktkontenübersicht nach Produkten - 2023

Produktbereich 55 Natur- und Landschaftspflege
 Produktgruppe 555 Land- und Forstwirtschaft, Weinbau
 Produkt 5551 Kommunale Forstwirtschaft

Konto	Ergebnis 2021	Ansatz 2022	Ansatz 2023	Planung 2024	Planung 2025	Planung 2026
1	2	3	4	5	6	7
Erträge und Aufwendungen						
Erträge						
41442 Zuw. und Zuschüsse für laufende Zwecke vom Land	19.937	8.000	13.000	0	0	0
Erläuterung :						
2021: 20.000 EUR Förderung						
2022: 8.000 EUR						
2023: 13.000 EUR						
44110 Erträge aus Verkäufen von Vorräten 19% Umsatzsteuer	43.099	46.700	37.400	37.400	37.400	37.400
44112 Erträge aus Verkäufen von Vorräten 0 % Umsatzsteuer	128	0	0	0	0	0
44117 Erträge aus Verkäufen von Vorräten 7% Umsatzsteuer	2.366	0	0	0	0	0
44121 Mieten und Pachten - Wildschadenverhütungspauschale	1.028	1.000	1.000	1.000	1.000	1.000
Aufwendungen						
52543 Personalkostenerstattung für Förster und Forstwirte an VG	29.136	14.500	17.200	17.200	17.200	17.200
52911 Sonstige Aufwendungen für Sachleistungen incl. Telefonkosten	30.572	14.100	18.100	18.100	18.100	18.100
52920 Sonstige Dienstleistungen (Forst- Unternehmerleistungen)	4.927	45.100	38.500	38.500	38.500	38.500
53* Abschreibungen (Gesamt)	271.459	0	0	0	0	0
56410 Aufwendungen für Versicherungsbeiträge	118	200	200	200	200	200
56420 Beiträge zur Landwirtschaftlichen Berufsgenossenschaft und zur Schutzgemeinschaft Deutscher Wald	3.810	3.800	3.900	3.900	3.900	3.900
56810 Sonstige laufende Aufwendungen (Grundsteuer)	438	500	500	500	500	500
Summe Erträge	66.558	55.700	51.400	38.400	38.400	38.400
Summe Aufwendungen	340.460	78.200	78.400	78.400	78.400	78.400
Abgleich Produkt 5551	273.902-	22.500-	27.000-	40.000-	40.000-	40.000-



Produktkontenübersicht nach Produkten - 2023

Produktbereich 55 Natur- und Landschaftspflege
Produktgruppe 555 Land- und Forstwirtschaft, Weinbau
Produkt 5553 Kommunale Landwirtschaft

Konto	Ergebnis 2021	Ansatz 2022	Ansatz 2023	Planung 2024	Planung 2025	Planung 2026
1	2	3	4	5	6	7
Erträge und Aufwendungen						
Erträge						
44121 Mieten und Pachten - Jagdpacht	7.446	7.400	7.400	7.400	7.400	7.400
44123 Mieten und Pachten - Pachteinahmen	2.201	2.200	4.600	4.600	4.600	4.600
<u>Erläuterung :</u> 2021: geringere Pachteinahmen wg. Kündigung Pachtverträge						
Aufwendungen						
52220 Aufwendungen sonstige Kosten Wasser, Abwasser, Abfall, Steuern	625	800	800	800	800	800
52311 Unterhaltungsaufwendungen Grundstücke	0	100	100	100	100	100
Summe Erträge	9.647	9.600	12.000	12.000	12.000	12.000
Summe Aufwendungen	625	900	900	900	900	900
Abgleich Produkt 5553	9.022	8.700	11.100	11.100	11.100	11.100
Aktiva						
Vermögenszugänge						
02340 Ankauf Grundstücke Grünland	256	70.000	1.000	1.000	1.000	1.000
Maßnahme : 8 Ankauf Grundstücke (Prod. 5553)						
<u>Erläuterung :</u> 2022: Ankauf Grundstücke u.a. für FW-Gerätehaus						
Summe Vermögenszugänge	256	70.000	1.000	1.000	1.000	1.000
Summe Vermögensabgänge	0	0	0	0	0	0
Abgleich Produkt 5553	256	70.000	1.000	1.000	1.000	1.000



Produktkontenübersicht nach Produkten - 2023

Produktbereich 55 Natur- und Landschaftspflege
 Produktgruppe 555 Land- und Forstwirtschaft, Weinbau
 Produkt 5559 Feld- und Wirtschaftswege

Konto	Ergebnis 2021	Ansatz 2022	Ansatz 2023	Planung 2024	Planung 2025	Planung 2026
1	2	3	4	5	6	7
Erträge und Aufwendungen						
Erträge						
41510 Erträge aus der Auflösung von Sonderposten aus Zuwendungen	2.044	2.000	1.900	1.800	1.800	1.800
Aufwendungen						
52330 Aufwend. f. Unterhaltung von Infrastrukturvermögen Brücken, Tunnel, Ing. techn. Anlagen	0	100	100	100	100	100
52338 Unterh. Infrastrukturvermögen Straßen, Wege, Plätze, Verkehrslenkungsanlagen	11.277	20.000	2.500	2.500	2.500	2.500
<u>Erläuterung :</u> 2021: Sanierung Wirtschaftswege 11.300,00 EUR 2022: weitere Sanierungsmaßnahmen						
53* Abschreibungen (Gesamt)	7.749	7.800	7.600	7.500	7.500	7.500
Summe Erträge	2.045	2.000	1.900	1.800	1.800	1.800
Summe Aufwendungen	19.026	27.900	10.200	10.100	10.100	10.100
Abgleich Produkt 5559	16.981-	25.900-	8.300-	8.300-	8.300-	8.300-
Aktiva						
Vermögenszugänge						
04833 Radwege Maßnahme : 3 Neubau Radweg (Prod. 5559) <u>Erläuterung :</u> 2021: Herstellung Radweg, nicht durchgeführt 2022: Planungskosten 2023: Baukosten	0	25.000	75.000	0	0	0
0960003 Anlagen im Bau - Ausbau Wirtschaftsweg "Hof Ludwigshagen" <u>Erläuterung :</u> 2022: Planungskosten - nicht durchgeführt	0	10.000	0	0	0	0
Summe Vermögenszugänge	0	35.000	75.000	0	0	0
Summe Vermögensabgänge	0	0	0	0	0	0
Abgleich Produkt 5559	0	35.000	75.000	0	0	0



Produktkontenübersicht nach Produkten - 2023

Produktgruppe 573 Allgemeine Einrichtungen
Produkt 5731 Kommunale allgemeine Einrichtungen
Leistung 57311 Elsoffer Markt

Konto	Ergebnis 2021	Ansatz 2022	Ansatz 2023	Planung 2024	Planung 2025	Planung 2026
1	2	3	4	5	6	7
Erträge und Aufwendungen						
Aufwendungen						
52910 Sonstige Aufwendungen für Sachleistungen (Aufwendungen zur Durchführung des Elsoffer Marktes)	2.392	4.000	3.000	3.000	3.000	3.000
Summe Erträge	0	0	0	0	0	0
Summe Aufwendungen	2.392	4.000	3.000	3.000	3.000	3.000
Abgleich Produkt 57311	2.392-	4.000-	3.000-	3.000-	3.000-	3.000-



Produktkontenübersicht nach Produkten - 2023

Produktgruppe 573 Allgemeine Einrichtungen
 Produkt 5731 Kommunale allgemeine Einrichtungen
 Leistung 57312 Lasterbachhalle

Konto	Ergebnis 2021	Ansatz 2022	Ansatz 2023	Planung 2024	Planung 2025	Planung 2026
1	2	3	4	5	6	7
Erträge und Aufwendungen						
Erträge						
43211 Erträge aus Benutzungsgebühren Lasterbachhalle incl. Nebenkosten	90	1.000	1.000	1.000	1.000	1.000
44290 Kostenerstattungen, Kostenumlagen (Sachbeschädigungen etc.)	257	0	0	0	0	0
Aufwendungen						
50* Personalkosten (Gesamt)	0	500	500	500	500	500
52210 Aufwendungen für Energie (Strom) Erläuterung : Erhöhung Energiekosten vorsorlich 100% Aufschlag	1.087	1.000	2.000	2.000	2.000	2.000
52220 Aufwendungen sonstige Kosten Wasser, Abwasser, Abfall, Steuern	589	700	700	700	700	700
52230 Aufwendungen für Heizkosten, Heizungswartungen, Kehrgebühren Erläuterung : Gaspreiserhöhung vorsorglich 400% Aufschlag	6.270	5.000	25.000	25.000	25.000	25.000
52311 Unterhaltungsaufwendungen Grundstücke Erläuterung : Allgemeine Unterhaltungsmaßnahmen	1.517	3.000	3.000	3.000	3.000	3.000
52313 Unterhaltungsaufwendungen Gebäude einschließlich der Bestandteile, die dem Gebäude zuzurechnen sind Erläuterung : Allgem. Unterhaltungsmaßnahmen Lasterbachhalle	2.490	5.000	5.000	5.000	5.000	5.000
52380 Unterhaltung geringwertige Wirtschaftsgüter u. sonst. Gebrauchsgegenstände	324	500	500	500	500	500
53* Abschreibungen (Gesamt)	4.446	4.500	4.500	4.500	4.500	4.500
56340 Telefongeb./Datenübertragungskosten	120	200	200	200	200	200
56410 Aufwendungen für Versicherungsbeiträge	416	500	500	500	500	500
Summe Erträge	347	1.000	1.000	1.000	1.000	1.000
Summe Aufwendungen	17.259	20.900	41.900	41.900	41.900	41.900
Abgleich Produkt 57312	16.912-	19.900-	40.900-	40.900-	40.900-	40.900-
Aktiva						
Vermögenszugänge						
0960001 Anlage im Bau "Sanierung/Umbau Lasterbachhalle" Maßnahme : 17 Umbau/Sanierung Lasterbachhalle (Prod.) Erläuterung : 2023: Umbau/Sanierung Lasterbachhalle	0	0	45.000	0	0	0



Produktkontenübersicht nach Produkten - 2023

Produktgruppe 573 Allgemeine Einrichtungen
Produkt 5731 Kommunale allgemeine Einrichtungen
Leistung 57312 Lasterbachhalle

Konto	Ergebnis 2021	Ansatz 2022	Ansatz 2023	Planung 2024	Planung 2025	Planung 2026
1	2	3	4	5	6	7
Aktiva						
Summe Vermögenszugänge	0	0	45.000	0	0	0
Summe Vermögensabgänge	0	0	0	0	0	0
Abgleich Produkt 57312	0	0	45.000	0	0	0



Produktkontenübersicht nach Produkten - 2023

Produktgruppe 573 Allgemeine Einrichtungen
 Produkt 5731 Kommunale allgemeine Einrichtungen
 Leistung 57314 Dorfgemeinschaftshaus

Konto	Ergebnis 2021	Ansatz 2022	Ansatz 2023	Planung 2024	Planung 2025	Planung 2026
1	2	3	4	5	6	7
Erträge und Aufwendungen						
Erträge						
41510 Erträge aus der Auflösung von Sonderposten aus Zuwendungen	2.783	2.700	2.700	2.700	2.700	2.700
43211 Benutzungsgebühren DGH incl. Nebenkosten	1.898	3.800	4.000	4.000	4.000	4.000
44290 Kostenerstattungen, Kostenumlagen von Sonstigen (Sachbeschädigungen etc.)	0	100	100	100	100	100
Aufwendungen						
50* Personalkosten (Gesamt)	2.445	3.900	4.000	4.100	4.200	4.300
52210 Aufwendungen für Energie (Strom)	1.286	1.100	1.100	1.100	1.100	1.100
Erläuterung : Erhöhung Energiekosten vorsorlich 100% Aufschlag						
52220 Aufwendungen sonstige Kosten Wasser, Abwasser, Abfall, Steuern	460	500	600	600	600	600
52230 Aufwendungen für Heizkosten, Heizungswartungen, Schornsteinfeger	3.228	5.000	20.000	20.000	20.000	20.000
Erläuterung : Gaspreiserhöhung vorsorglich Aufschlag 400%						
52311 Unterhaltungsaufwendungen Grundstücke	1.458	2.500	2.500	2.500	2.500	2.500
52313 Unterhaltungsaufwendungen für Gebäude und Einrichtungen	71	10.000	25.000	2.000	2.000	2.000
Erläuterung : 2021: Sanierung Heizungsanlage, nicht durchgeführt 2022: erneute Veranschlagung - nicht durchgeführt 2023: - Sanierung Heizungsanlage 10.000 EUR - Renovierung Vereinsraum 15.000 EUR						
52380 Aufwend.f.Unterhalt.u.Bewirtsch.geringw. Geräte, Ausstatt.-,Ausrüstungs- u.Gebrauchsgegenst.	1.984	800	800	800	800	800
Erläuterung : 2021: Beamer 1.000,00 EUR						
53* Abschreibungen (Gesamt)	5.922	6.100	6.300	6.300	6.300	6.300
56340 Geschäftsaufwendungen für Telefon, Datenübertragungskosten	535	700	700	700	700	700
56410 Aufwendungen für Versicherungsbeiträge	513	500	600	600	600	600
Summe Erträge	4.682	6.600	6.800	6.800	6.800	6.800
Summe Aufwendungen	17.901	31.100	61.600	38.700	38.800	38.900
Abgleich Produkt 57314	13.219-	24.500-	54.800-	31.900-	32.000-	32.100-



Produktkontenübersicht nach Produkten - 2023

Produktgruppe 573 Allgemeine Einrichtungen
Produkt 5731 Kommunale allgemeine Einrichtungen
Leistung 57314 Dorfgemeinschaftshaus

Konto	Ergebnis 2021	Ansatz 2022	Ansatz 2023	Planung 2024	Planung 2025	Planung 2026
1	2	3	4	5	6	7
Aktiva						
Vermögenszugänge						
08219 Sonstige Betriebsausstattung	0	1.500	0	0	0	0
<u>Erläuterung :</u>						
2022: Defibrillator						
Summe Vermögenszugänge	0	1.500	0	0	0	0
Summe Vermögensabgänge	0	0	0	0	0	0
Abgleich Produkt 57314	0	1.500	0	0	0	0



Produktkontenübersicht nach Produkten - 2023

Produktgruppe 573 Allgemeine Einrichtungen
 Produkt 5731 Kommunale allgemeine Einrichtungen
 Leistung 57316 Dorf- und Festplätze

Konto	Ergebnis 2021	Ansatz 2022	Ansatz 2023	Planung 2024	Planung 2025	Planung 2026
1	2	3	4	5	6	7
Erträge und Aufwendungen						
Aufwendungen						
52210 Aufwendungen für Energie (Strom)	255	300	600	600	600	600
Erläuterung :						
Erhöhung Energiekosten vorsorglich 100% Aufschlag						
52311 Unterhaltungsaufwendungen Grundstücke	0	500	500	500	500	500
Summe Erträge	0	0	0	0	0	0
Summe Aufwendungen	255	800	1.100	1.100	1.100	1.100
Abgleich Produkt 57316	255-	800-	1.100-	1.100-	1.100-	1.100-



Produktkontenübersicht nach Produkten - 2023

Produktgruppe 573 Allgemeine Einrichtungen
 Produkt 5731 Kommunale allgemeine Einrichtungen
 Leistung 57318 Brunnen


Konto	Ergebnis 2021	Ansatz 2022	Ansatz 2023	Planung 2024	Planung 2025	Planung 2026
1	2	3	4	5	6	7
Erträge und Aufwendungen						
Erträge						
41510 Erträge aus der Auflösung von Sonderposten aus Zuwendungen	67	0	100	100	100	100
Aufwendungen						
52210 Aufwendungen für Energie (Strom)	115	200	200	200	200	200
52220 Aufwendungen sonstige Kosten Wasser, Abwasser, Abfall, Steuern	52	100	100	100	100	100
52313 Unterhaltungsaufwendungen für Gebäude und Einrichtungen	4.572	1.000	4.000	1.000	1.000	1.000
<u>Erläuterung :</u>						
Pflege Wilkins / Pflege Krauß u.a.						
2021: Grenzwiederherstellung u. Reparatur Abflussleitung						
Brunnen 2.500,00 EUR						
2023: - Sitzumrandung 4.000 EUR						
53* Abschreibungen (Gesamt)	2.410	2.100	2.100	2.100	1.100	1.100
Summe Erträge	67	0	100	100	100	100
Summe Aufwendungen	7.149	3.400	6.400	3.400	2.400	2.400
Abgleich Produkt 57318	7.082-	3.400-	6.300-	3.300-	2.300-	2.300-



Produktkontenübersicht nach Produkten - 2023

Produktgruppe 573 Allgemeine Einrichtungen
 Produkt 5731 Kommunale allgemeine Einrichtungen
 Leistung 57319 Grillhütten u. a.

Konto	Ergebnis 2021	Ansatz 2022	Ansatz 2023	Planung 2024	Planung 2025	Planung 2026
1	2	3	4	5	6	7
Erträge und Aufwendungen						
Erträge						
43213 Öffentlich - rechtliche Leistungsentgelte Grillhütte	0	100	100	100	100	100
Aufwendungen						
52230 Aufwendungen für Heizkosten, Heizungswartungen, Schornsteinfeger	0	100	100	100	100	100
52313 Unterhaltungsaufwendungen für Gebäude und Einrichtungen	0	500	500	500	500	500
53* Abschreibungen (Gesamt)	83	100	100	100	100	0
56410 Aufwendungen für Versicherungsbeiträge	16	100	300	300	300	300
Erläuterung : Büchner und Barella: Gebäudeversicherung						
Summe Erträge	0	100	100	100	100	100
Summe Aufwendungen	99	800	1.000	1.000	1.000	900
Abgleich Produkt 57319	99-	700-	900-	900-	900-	800-



Teilergebnis- und Teilfinanzhaushalt 3

Ortsgemeinde Elsoff (Westerw.)


2023



Teilergebnis- und Teilfinanzhaushalt 2023

Teilhaushalt 3 Zentrale Finanzdienstleistungen

	Ergebnis 2021	Ansatz 2022	Ansatz 2023	Ansatz 2024	Ansatz 2025	Ansatz 2026
	1	2	3	4	5	6
E1 + Steuern und ähnliche Abgaben	1.452.588	1.299.000	1.367.800	1.390.200	1.419.200	1.441.200
E2 + Zuwendungen, allgemeine Umlagen und sonstige Transfererträge	0	0	0	0	0	0
E3 + Erträge der sozialen Sicherung	0	0	0	0	0	0
E4 + Öffentlich-rechtliche Leistungsentgelte	0	0	0	0	0	0
E5 + Privatrechtliche Leistungsentgelte	0	0	0	0	0	0
E6 + Kostenerstattungen und Kostenumlagen	0	0	0	0	0	0
E7 + Sonstige laufende Erträge	1.937	0	0	0	0	0
E8 = Summe der laufenden Erträge aus Verwaltungstätigkeit	1.454.525	1.299.000	1.367.800	1.390.200	1.419.200	1.441.200
E9 - Personal- und Versorgungsaufwendungen	0	0	0	0	0	0
E10 - Aufwendungen für Sach- und Dienstleistungen	0	0	0	0	0	0
E11 - Abschreibungen	220	0	0	0	0	0
E12 - Zuwendungen, Umlagen und sonstige Transferaufwendungen	1.052.456	951.800	1.089.500	977.700	993.500	1.013.900
E13 - Aufwendungen der sozialen Sicherung	0	0	0	0	0	0
E14 - Sonstige laufende Aufwendungen	0	0	0	0	0	0
E15 = Summe der laufenden Aufwendungen aus Verwaltungstätigkeit	1.052.676	951.800	1.089.500	977.700	993.500	1.013.900
E16 = Laufendes Ergebnis aus Verwaltungstätigkeit	401.849	347.200	278.300	412.500	425.700	427.300
E17 + Zinserträge und sonstige Finanzerträge	1.137	1.300	31.200	31.200	17.200	17.200
E18 - Zinsaufwendungen und sonstige Finanzaufwendungen	-3.537	1.000	1.000	1.000	1.000	1.000
E19 = Saldo der Zins- und sonstigen Finanzerträge und -aufwendungen	4.674	300	30.200	30.200	16.200	16.200
E20 = Ordentliches Ergebnis	406.523	347.500	308.500	442.700	441.900	443.500
E21 = Außerordentliches Ergebnis	0	0	0	0	0	0
E22 = Saldo aus internen Leistungsbeziehungen	0	0	0	0	0	0
E23 = Jahresergebnis (Jahresüberschuss/Jahresfehlbetrag) des Teilhaushalts	406.523	347.500	308.500	442.700	441.900	443.500
F23 = Saldo der ordentlichen und außerordentlichen Ein- und Auszahlungen	406.530	347.500	308.500	442.700	441.900	443.500
F24 + Einzahlungen aus Investitionszuwendungen	0	0	0	0	0	0
F25 + Einzahlungen aus Beiträgen und ähnlichen Entgelten	0	0	0	0	0	0
F26 + sonstige Investitionseinzahlungen	0	0	0	0	0	0
F27 = Summe der Einzahlungen aus Investitionstätigkeit	0	0	0	0	0	0
F28 - Auszahlungen für immaterielle Güter	0	0	0	0	0	0
F29 - Auszahlungen für Sachanlagen	0	0	0	0	0	0
F30 - Auszahlungen für Finanzanlagen	0	0	0	0	0	0
F31 - Sonstige Investitionsauszahlungen	0	0	0	0	0	0
F32 = Summe der Auszahlungen aus Investitionstätigkeit	0	0	0	0	0	0
F33 = Saldo der ordentlichen und außerordentlichen Ein- und Auszahlungen	0	0	0	0	0	0
F34 = Finanzmittelüberschuss/-fehlbetrag des Teilhaushalts	406.530	347.500	308.500	442.700	441.900	443.500



Produktkontenübersicht Teilhaushalt 3

Ortsgemeinde Elsoff (Westerw.)

2023



Produktkontenübersicht nach Produkten - 2023

Produktbereich 61 Allgemeine Finanzwirtschaft
 Produktgruppe 611 Steuern, allgem. Zuweisungen und allgem. Umlagen
 Produkt 6110 Steuern, allgem. Zuweisungen und allgem. Umlagen

Konto	Ergebnis 2021	Ansatz 2022	Ansatz 2023	Planung 2024	Planung 2025	Planung 2026
1	2	3	4	5	6	7
Erträge und Aufwendungen						
Erträge						
40110 Erträge aus der Grundsteuer A	6.341	6.300	6.900	6.900	6.900	6.900
40120 Erträge aus der Grundsteuer B	104.485	100.000	132.000	132.000	132.000	132.000
40130 Erträge aus der Gewerbesteuer	749.986	600.000	600.000	600.000	600.000	600.000
Erläuterung :						
Ergebnis 2021:	749.986,19 EUR					
vorl. Ergebnis 2022:	574.700,00 EUR					
VZ 2023:	600.000,00 EUR					
40210 Gemeindeanteil an der Einkommensteuer	470.009	478.900	502.900	525.000	548.000	568.000
40220 Gemeindeanteil an der Umsatzsteuer	69.766	60.200	63.200	66.000	68.000	69.000
40330 Erträge aus der Hundesteuer	4.368	4.100	4.300	4.300	4.300	4.300
40521 Ausgleichszahlungen Land -Familienleistungen-	47.633	49.500	58.500	56.000	60.000	61.000
46611 Erträge aus der Auflösung von Wertberichtigungen auf Forderungen	1.885	0				
Aufwendungen						
53* Abschreibungen (Gesamt)	220	0	0	0	0	0
54310 Gewerbesteuerumlage	72.123	57.600	55.300	55.300	55.300	55.300
54412 Finanzausgleichsumlage	25.125	11.300	0	0	0	0
54421 Kreisumlage	541.962	500.900	586.800	523.300	532.300	543.900
54423 Verbandsgemeindeumlage	413.246	382.000	447.400	399.100	405.900	414.700
Summe Erträge	1.454.474	1.299.000	1.367.800	1.390.200	1.419.200	1.441.200
Summe Aufwendungen	1.052.676	951.800	1.089.500	977.700	993.500	1.013.900
Abgleich Produkt 6110	401.798	347.200	278.300	412.500	425.700	427.300



Produktkontenübersicht nach Produkten - 2023

Produktbereich 61 Allgemeine Finanzwirtschaft
Produktgruppe 612 sonstige allgem. Finanzwirtschaft
Produkt 6120 Sonstige allgem. Finanzwirtschaft

Konto	Ergebnis 2021	Ansatz 2022	Ansatz 2023	Planung 2024	Planung 2025	Planung 2026
1	2	3	4	5	6	7
Erträge und Aufwendungen						
Erträge						
46611 Erträge aus der Auflösung von Wertberichtigungen auf Forderungen	52	0				
47151 Zinserträge von Banken (Bankenguthaben) <u>Erläuterung :</u> +2% Verzinsung im Schnitt x 1,5 Mio Festgeld	590	100	15.000	15.000	8.000	8.000
47152 Zinserträge von Sparkassen (Sparkassenguthaben) <u>Erläuterung :</u> +2% Verzinsung im Schnitt x 1,5 Mio Festgeld	0	0	15.000	15.000	8.000	8.000
47200 Erträge aus Stundungszinsen u.ä. Zinsen / Verspätungszuschläge	300	200	200	200	200	200
47920 Vollverzinsung aus Gewerbesteuer (§ 233a AO)	247	1.000	1.000	1.000	1.000	1.000
Aufwendungen						
57910 Zinsaufwendungen aus der Vollverzinsung der Gewerbesteuer (§ 233a AO)	4.500-	1.000	1.000	1.000	1.000	1.000
Summe Erträge	1.189	1.300	31.200	31.200	17.200	17.200
Summe Aufwendungen	4.500-	1.000	1.000	1.000	1.000	1.000
Abgleich Produkt 6120	5.689	300	30.200	30.200	16.200	16.200