



Haushaltssatzung und Haushaltsplan

für das Haushaltsjahr
2023



**Ortsgemeinde
Bretthausen**

VERBANDSGEMEINDE



RENNEROD



Inhaltsverzeichnis zum Haushaltsplan der Ortsgemeinde Bretthausen 2023

	Seite
1. Haushaltssatzung	3
2. Auszug aus der Sitzungsniederschrift	7
3. Vorbericht	9
4. Investitionsprogramm	11
5. Übersicht Entwicklung Jahresergebnisse	15
6. Übersicht Entwicklung Finanzergebnisse	16
7. Übersicht über die Entwicklung des Eigenkapitals	17
8. Übersicht dauernde Leistungsfähigkeit "freie Spitze"	18
9. Verpflichtungsermächtigungen	19
10. Übersicht Stand der Kreditaufnahmen	20
11. Forderungsübersicht	21
12. Verbindlichkeitenübersicht	25
13. Übersicht über die Bewirtschaftungsregeln	29
14. Letzte beschlossene Bilanz	31
15. Übersicht über die Produkte und Leistungen	33
16. Gesamtergebnis-/Gesamtfinanzhaushalt	35
17. Teilhaushalt 1	39
18. Teilhaushalt 2	53
19. Teilhaushalt 3	75



Haushaltssatzung der Ortsgemeinde Bretthausen für das Haushaltsjahr 2023 vom

Der Gemeinderat hat auf Grund von § 95 Gemeindeordnung in der derzeit geltenden Fassung folgende Haushaltssatzung beschlossen:

§ 1 Ergebnis- und Finanzhaushalt

Festgesetzt werden:

1. im Ergebnishaushalt

der Gesamtbetrag der Erträge auf	432.920,00 €
der Gesamtbetrag der Aufwendungen auf	425.750,00 €
<u>der Jahresüberschuss/Jahresfehlbetrag auf</u>	<u>7.170,00 €</u>

2. im Finanzhaushalt

der Saldo der ordentlichen Ein- und Auszahlungen auf	13.470,00 €
die Einzahlungen aus Investitionstätigkeit auf	700,00 €
die Auszahlungen aus Investitionstätigkeit auf	81.000,00 €
<u>der Saldo der Ein- und Auszahlungen aus Investitionstätigkeit auf</u>	<u>- 80.300,00 €</u>
der Saldo der Ein- und Auszahlungen aus Finanzierungstätigkeit auf	66.830,00 €

§ 2 Gesamtbetrag der vorgesehenen Kredite

Der Gesamtbetrag der vorgesehenen Kredite, deren Aufnahme zur Finanzierung von Investitionen und Investitionsförderungsmaßnahmen erforderlich ist, wird festgesetzt für

zinslose Kredite auf	-	€
verzinsten Kredite auf	-	€
zusammen auf	-	€

§ 3 Verpflichtungsermächtigungen

Der Gesamtbetrag der Ermächtigungen zum Eingehen von Verpflichtungen, die in künftigen Haushaltsjahren zu Auszahlungen für Investitionen und Investitionsförderungsmaßnahmen (Verpflichtungsermächtigungen) führen können, wird festgesetzt auf

160.000,00 €

Die Summe der Verpflichtungsermächtigungen, für die in den künftigen Haushaltsjahren voraussichtlich Investitionskredite aufgenommen werden müssen, beläuft sich auf

-

€



§ 4 Höchstbetrag der Kredite zur Liquiditätssicherung

Der Höchstbetrag der Kredite zur Liquiditätssicherung wird festgesetzt auf - €

§ 5 Steuersätze

Die Steuersätze für die Gemeindesteuern werden wie folgt festgesetzt:

- Grundsteuer A auf	345%
- Grundsteuer B auf	465%
- Gewerbesteuer auf	380%

Die Hundesteuer beträgt für Hunde, die innerhalb des Gemeindegebietes gehalten werden

- für den ersten Hund auf	35,00 €
- für den zweiten Hund auf	50,00 €
- für jeden weiteren Hund auf	60,00 €
- für den ersten gefährlichen Hund auf	400,00 €
- für den zweiten gefährlichen Hund auf	800,00 €
- für jeden weiteren gefährlichen Hund auf	1.200,00 €

§ 6 Eigenkapital

Der Stand des Eigenkapitals zum 31.12.	2021	betrug	1.165.894,83 €
Der voraussichtliche Stand des Eigenkapitals zum	2022	beträgt	1.507.687,43 €
und zum 31.12.	2023		1.514.857,43 €

§ 7 Wertgrenze für Investitionen

Investitionen oberhalb der Wertgrenze von **3.000,00 €** sind in der Investitionsübersicht einzeln darzustellen.

§ 8 Altersteilzeit

Die Bewilligung von Altersteilzeit für Beamtinnen und Beamten wird in 0 Fällen zugelassen.

Die Bewilligung von Altersteilzeit für Arbeitnehmerinnen und Arbeitnehmer wird in 0 Fällen zugelassen.

Bretthausen , den _____

Julia Bockius
Ortsbürgermeister



Die Haushaltssatzung ist gemäß § 97 Abs. 2 GemO der Aufsichtsbehörde mit Schreiben vom _____ vorgelegt worden. Sie enthält keine genehmigungspflichtigen Teile.

Der Haushaltsplan liegt zur Einsichtnahme

vom _____ bis _____

während der allgemeinen Dienststunden der Verbandsgemeindeverwaltung in 56477 Rennerod, Hauptstr. 55, Zimmer 104 öffentlich aus.

Bretthausen , den _____

Ortsgemeinde Bretthausen
gez.

Julia Bockius
Ortsbürgermeister



Auszug aus der Niederschrift über die Gemeinderatssitzung vom

Bretthausen , den

Die Ratsmitglieder sowie die Beigeordneten waren von der Ortsbürgermeisterin am _____ unter schriftlicher Mitteilung der Tagesordnung zu einer **Gemeinderatssitzung** auf

, den _____, einberufen worden.

Ort, Tag und Stunde der Sitzung sowie die Tagesordnung sind gleichzeitig mit der Einladung ortsüblich bekanntgemacht geworden.

Anwesend:

Ratsmitglied:

Folgende Ratsmitglieder fehlen:

1. als Vorsitzender:

Ortsbürgermeister/in:
Julia Bockius

ja

- 1.
- 2.
- 3.
- 4.
- 5.

2. als Beigeordnete:

Schäfer, Lars
Schüler, Pascal

ja

ja

3. als Ratsmitglieder:

1. Gehrke, Martin
2. Jung, Manfred
3. Schüler, Oliver
4. Theis, Thilo

4. Als Schriftführer:

5. Außerdem waren anwesend:

Hans-Werner Hering VGV Rennerod

Da von der gesetzlichen Zahl der Ratsmitglieder (7) mehr als die Hälfte anwesend ist, ist der Gemeinderat beschlussfähig.

Die Tagesordnung wurde wie folgt erledigt:

Zu Punkt - 1 - der Tagesordnung:

Beratung und Beschlussfassung der Haushaltssatzung für das Haushaltsjahr

2023



Beschluss:

Die Haushaltssatzung für das Jahr **2023** wird wie folgt beschlossen:

Der Haushaltsplan für das Jahr **2023** wird im

Ergebnishaushalt

in den Erträgen auf	432.920,00 €
in den Aufwendungen auf	425.750,00 €
Saldo	7.170,00 €

Finanzhaushalt

der Saldo der ordentlichen Ein- und Auszahlungen auf	13.470,00 €
der Saldo der Ein- und Auszahlungen aus Investitionstätigkeit auf	-80.300,00 €
der Saldo der Ein- und Auszahlungen aus Finanzierungstätigkeit auf	66.830,00 €

festgesetzt.

Veränderung des Finanzmittelbestandes: **-66.830,00 €**

Die Steuerhebesätze werden wie folgt festgesetzt:

Grundsteuer:

a.)	für land- und forstwirtschaftliche Betriebe (A)	345%
b.)	für bebaute und bebaubare Grundstücke (B)	465%
c.)	Gewerbesteuer nach Ertrag	380%

Hundesteuer:

(jährlich)

	Hunde	gefährliche Hunde
1. Hund:	35,00 €	400,00 €
2. Hund:	50,00 €	800,00 €
jeder weitere Hund:	60,00 €	1.200,00 €

Verpflichtungsermächtigungen werden i.H.v. **160.000,00 €** veranschlagt / nicht veranschlagt.

Kreditaufnahmen werden i. H. v. **- €** veranschlagt/ nicht veranschlagt.

Ergebnis der Abstimmung:

Einstimmig (oder) dafür _____, dagegen _____, Enthaltungen _____.

gez.: Unterschriften

Rennerod, den _____
Verbandsgemeindeverwaltung
Rennerod
Im Auftrag:

Hans-Werner Hering



Vorbericht zum Haushaltsplan der Ortsgemeinde Bretthausen

Allgemeine Vorbemerkungen:

Nach § 6 GemHVO soll der Vorbericht einen Überblick über die Entwicklung der Haushaltswirtschaft im Haushaltsjahr unter Einbeziehung der beiden Haushaltsvorjahre geben. Außerdem sollen die durch den Haushalt gesetzten Rahmenbedingungen erläutert werden und schließlich soll ein Ausblick auf die wesentlichen Veränderungen gegeben werden.

Insbesondere ist darzustellen:

1. Entwicklung der Jahresergebnisse (Fehlbetrag / Überschuss)

Im Zentrum der Haushaltsplanung steht der Ergebnisplan. Dort werden insbesondere die geplanten Aufwendungen und Erträge aus laufender Verwaltungstätigkeit incl. Abschreibung auf abnutzbares Vermögen ausgewiesen. Gegenüber dem kameralen Rechnungssystem wird der Ressourcenverbrauch vollständig erfasst, d. h. mit Abschreibungen, Rückstellungen und zwar periodengerecht nach dem Zeitpunkt der Entstehung und nicht wie bisher, nach dem Zeitpunkt der Zahlung.

Die Jahresergebnisse 2018-2023 schließen bzw. schlossen allesamt mit relativ deutlichen Jahresüberschüssen ab. Die Planjahre 2024-2026 werden aller Voraussicht nach mit deutlichen Fehlbeträgen abschließen. Das gute Jahresergebnis 2022 beruht hauptsächlich darauf, dass das Forstergebnis deutlich besser ausfiel als erwartet und weniger Ausgaben getätigt wurden als geplant. Trotz allem wird die Zeit kommen, in der im Forst keine Überschüsse mehr zu erwarten sind. Zudem waren die Steuereinnahmen höher als kalkuliert. Der Ergebnishaushalt wird zusätzlich mit kleineren Unterhaltungsmaßnahmen belastet. Insgesamt muss man einfach feststellen, dass es für solch kleine Gemeinden mit wenig Gewerbe immer schwer ist, die Mittel für die notwendigen Unterhaltungsmaßnahmen zu erwirtschaften.

2. Entwicklung der Finanzmittelüberschüsse / Finanzmittelfehlbeträge:

Der Finanzmittelüberschuss / Finanzmittelfehlbetrag spiegelt annähernd den früheren kameralen Haushalt wider und stellt den Zufluss bzw. den Abfluss von Geldmitteln dar. Überschüsse fließen den sog. liquiden Mitteln zu, Fehlbeträge müssen durch Entnahmen aus den liquiden Mitteln, durch Kassen- oder Investitionskredite ausgeglichen werden. Die Finanzmittelveränderungen sind üblicherweise eng an die Jahresergebnisse gekoppelt.

Im Finanzhaushalt konnte im laufenden Geschäft in den vergangenen Jahren eine sog. Freie Finanzspitze erwirtschaftet werden. Diese fällt in 2023 geringer aus so dass für die notwendigen Investitionsmaßnahmen auf die Rücklage zurückgegriffen werden muss (-66.830 €). Dies ist aber aufgrund des Kassenbestandes zum 31.12.22 in Höhe von 587 T€ leistbar. Für die kommenden Jahre wird mit keiner freien Finanzspitze zu rechnen sein.

3. Investitionen / Investitionsförderungsmaßnahmen und die damit verbundenen Haushaltsveränderungen

Mit Änderung der Gemeindehaushaltsverordnung sind Investitionen jetzt gesondert darzustellen. Im Anhang zu diesem Vorbericht befindet sich das Investitionsprogramm der Ortsgemeinde Bretthausen.



4. Wesentliche Erträge und Aufwendungen

Erträge:	
Grundsteuer B	20.400,00 €
Gewerbesteuer	35.000,00 €
Gemeindeanteil an der Einkommensteuer	110.200,00 €
Ausgleichsleistungen	12.800,00 €
Gemeindeanteil an der Umsatzsteuer	2.500,00 €
Schlüsselzuweisung A (41111)	75.000,00 €
Auflösung Sonderposten	12.000,00 €
Holzverkauf	11.100,00 €
Konzessionsabgaben	4.000,00 €
Pachterträge	8.670,00 €
Landeszuschuss Forst	95.000,00 €
Zinserträge von Banken u. Sparkassen	11.800,00 €

Aufwendungen:	
Verbandsgemeindeumlage	72.431,00 €
Kreisumlage	94.992,00 €
Gewerbsteuerumlage	3.300,00 €
Finanzausgleichsumlage	0,00 €
Abschreibungen	18.300,00 €
Personalkosten	15.300,00 €
Zweckverbandsumlage	21.100,00 €
Straßenoberflächenentwässerung	7.200,00 €
Unterhaltung Gräben	1.000,00 €
Rissesanierung Gemeindestraßen u.a.	12.000,00 €
Sach- und Unternehmerleistungen Forst	138.800,00 €

5a. Steuereckdaten:

Grundsteuer A	345%
Grundsteuer B	465%
Gewerbsteuer	380%
für den ersten Hund	35,00 €
für den zweiten Hund	50,00 €
für jeden weiteren Hund	60,00 €
für den ersten gefährlichen Hund	400,00 €
für den zweiten gefährlichen Hund	800,00 €
für jeden weiteren gefährlichen Hund	1.200,00 €


Vorauss. Stand der liquiden Mittel zum 31.12. des Haushaltsvorjahres	587.501,44 €
Vorauss. Stand der Invest.kredite zum 31.12. des HH-Vorjahres	0,00 €

5b. Beschäftigten-Übersicht der Ortsgemeinde Bretthausen

Die Ortsgemeinde Bretthausen beschäftigt mit Arbeitsvertrag insgesamt 2 Personen auf geringfügiger Basis. Zusätzlich werden Aushilfskräfte im Wege kurzfristiger Beschäftigung über Stunden-Nachweise bei Bedarf für außergewöhnliche Arbeiten eingesetzt.

6. Ausblick

Die Ortsgemeinde Bretthausen konnte sich durch eine sparsame Haushaltspolitik ein für ihre Verhältnisse solides finanzielles Polster anlegen. In Zukunft stehen jedoch mit der Wiederaufforstung, dem Ausbau der KITA in Nister-Möhrendorf sowie dem Endausbau "Auf der Bleiche" auf der Agenda, daher muss die Ortsgemeinde weiterhin mit Bedacht wirtschaften um die anstehenden Aufgaben ohne finanzielles Risiko bewältigen zu können.



Investitionsprogramm
Ortsgemeinde Bretthausen
2023



Investitionsübersicht 2023

	bis einschl. des Haushaltsvorjahres bereitgestellte Mittel	Ansatz 2023	Planung 2024	Planung 2025	Planung 2026	Planung spätere Jahre	Gesamtein-/auszahlungen (über den Gesamtzeitraum der Maßnahme)
--	--	-------------	--------------	--------------	--------------	-----------------------	--

Produktkonten ohne Maßnahme

Beginn 2023 - Ende 9999

Summe der Einzahlung aus Investitionstätigkeit	0	0	0	0	0	0	0
Summe der Auszahlungen aus Investitionstätigkeit	0	0	0	0	0	0	0
darunter: mit Verpflichtungsermächtigungen in Vorjahren bereits gebunden		0	0	0	0	0	
Verpflichtungsermächtigungen			0	0	0	0	
Saldo der Ein- und Auszahlungen aus Investitionstätigkeit	0	0	0	0	0	0	0

Erläuterungen:

Maßnahme: 2

Endgültige Erschließung "Auf der Bleiche"

Beginn 2022 - Ende 2025

Summe der Einzahlung aus Investitionstätigkeit	0	0	135.000	0	0	0	135.000
Summe der Auszahlungen aus Investitionstätigkeit	15.000	17.000	150.000	0	0	0	182.000
darunter: mit Verpflichtungsermächtigungen in Vorjahren bereits gebunden		0	0	0	0	0	
Verpflichtungsermächtigungen			150.000	0	0	0	
Saldo der Ein- und Auszahlungen aus Investitionstätigkeit	-15.000	-17.000	-15.000	0	0	0	-47.000

Erläuterungen:

Maßnahme: 5

Ankauf Bauplatz (Brunnenstr. 2) u. Gestaltung des Platzes

Beginn 2019 - Ende 2026

Summe der Einzahlung aus Investitionstätigkeit	0	0	0	0	0	0	0
Summe der Auszahlungen aus Investitionstätigkeit	0	20.000	10.000	0	0	0	30.000
darunter: mit Verpflichtungsermächtigungen in Vorjahren bereits gebunden		0	0	0	0	0	
Verpflichtungsermächtigungen			10.000	0	0	0	
Saldo der Ein- und Auszahlungen aus Investitionstätigkeit	0	-20.000	-10.000	0	0	0	-30.000

Erläuterungen:

Maßnahme: 6

Investitionskostenzuschüsse KITA Hoher Westerwald

Beginn 2020 - Ende 2025

Summe der Einzahlung aus Investitionstätigkeit	0	0	0	0	0	0	0
Summe der Auszahlungen aus Investitionstätigkeit	5.610	42.200	0	0	0	0	47.810
darunter: mit Verpflichtungsermächtigungen in Vorjahren bereits gebunden		0	0	0	0	0	
Verpflichtungsermächtigungen			0	0	0	0	
Saldo der Ein- und Auszahlungen aus Investitionstätigkeit	-5.610	-42.200	0	0	0	0	-47.810

Erläuterungen:

Maßnahme: 7

Anschaffung Sitzgarnitur Spielplatz

Beginn 2023 - Ende 2026

Summe der Einzahlung aus Investitionstätigkeit	0	0	0	0	0	0	0
Summe der Auszahlungen aus Investitionstätigkeit	0	1.800	0	0	0	0	1.800
darunter: mit Verpflichtungsermächtigungen in Vorjahren bereits gebunden		0	0	0	0	0	
Verpflichtungsermächtigungen			0	0	0	0	
Saldo der Ein- und Auszahlungen aus Investitionstätigkeit	0	-1.800	0	0	0	0	-1.800

Erläuterungen:



Investitionsübersicht 2023

	bis einschl. des Haushalts- vorjahres bereitgestellte Mittel	Ansatz 2023	Planung 2024	Planung 2025	Planung 2026	Planung spätere Jahre	Gesamtein-/ auszahlungen (über den Gesamtzeitraum der Maßnahme)
Maßnahme: 8	Grabnutzungsentgelte		Beginn 2021 - Ende 2028				
Summe der Einzahlung aus Investitionstätigkeit	1.500	700	700	700	700	0	4.300
Summe der Auszahlungen aus Investitionstätigkeit	0	0	0	0	0	0	0
darunter: mit Verpflichtungsermächtigungen in Vorjahren bereits gebunden		0	0	0	0	0	
Verpflichtungsermächtigungen			0	0	0	0	
Saldo der Ein- und Auszahlungen aus Investitionstätigkeit	1.500	700	700	700	700	0	4.300

Erläuterungen:



Übersicht über die Entwicklung der Jahresergebnisse (gemäß § 2 Abs. 1 Satz 1 Posten E 23 GemHVO)

lfd. Nr.	Jahr	Jahr	Betrag in €
1	5. Haushaltsvorjahr (lt. festgestelltem Jahresabschluss)	2018	99.656,92 €
2	4. Haushaltsvorjahr (lt. festgestelltem Jahresabschluss)	2019	37.254,26 €
3	3. Haushaltsvorjahr (lt. festgestelltem Jahresabschluss)	2020	53.110,61 €
4	2. Haushaltsvorjahr (Rechnungsergebnis)	2021	26.988,37 €
5	1. Haushaltsvorjahr (vorl. Rechnungsergebnis)	2022	344.629,43 €
6	Haushaltsjahr (Ansatz)	2023	7.170,00 €
7	Zwischensumme (lfd. Nr. 1 - 6)		568.809,59 €
8	1. Haushaltsfolgejahr (Planung)	2024	-87.430,00 €
9	2. Haushaltsfolgejahr (Planung)	2025	-86.830,00 €
10	3. Haushaltsfolgejahr (Planung)	2026	-86.530,00 €
11	Summe		308.019,59 €



Übersicht über die Über-/Unterdeckung im Finanzhaushalt bzw. in der Finanzrechnung					
lfd. Nr.	Jahr	Jahr	ordentlichen und außerordentlichen Ein- und Auszahlungen	/.	= Betrag
			(§ 2 Abs. 1 Satz 1 Posten F 23 GemHVO)	planmäßige Tilgung	
in €					
1	5. Haushaltsvorjahr (lt. festgestelltem Jahresabschluss)	2018	90.692,20 €	12.862,80 €	77.829,40 €
2	4. Haushaltsvorjahr (lt. festgestelltem Jahresabschluss)	2019	40.588,58 €	0,00 €	40.283,00 €
3	3. Haushaltsvorjahr (lt. festgestelltem Jahresabschluss)	2020	63.291,29 €	0,00 €	63.291,29 €
4	2. Haushaltsvorjahr (Rechnungsergebnis)	2021	43.322,28 €	0,00 €	43.322,28 €
5	1. Haushaltsvorjahr (vorl. Rechnungsergebnis)	2022	405.225,16 €	0,00 €	405.225,16 €
6	Haushaltsjahr (Ansatz)	2023	13.470,00 €	0,00 €	13.470,00 €
7	Zwischensumme (lfd. Nr. 1 bis 6)		656.589,51 €	13.473,96 €	643.421,13 €
8	1. Haushaltsfolgejahr (Planung)	2024	-81.930,00 €	0,00 €	-81.930,00 €
9	2. Haushaltsfolgejahr (Planung)	2025	-81.730,00 €	0,00 €	-81.730,00 €
10	3. Haushaltsfolgejahr (Planung)	2026	-81.630,00 €	0,00 €	-81.630,00 €
11	Summe		411.299,51 €	13.473,96 €	398.131,13 €



Übersicht über die Entwicklung des Eigenkapitals				
lfd. Nr.	Ergebnis (gem. § 2 Abs. 1 Satz 1 Posten E 23)	Jahr	Betrag	nachrichtlich: aufgelaufenes Eigenkapital
				in €
1	Eigenkapital zum 31.12. des dritten Haushaltsvorjahres	2020		1.138.906,46 €
2	+ Jahresergebnis des zweiten Haushaltsvorjahres	2021	51.568,43 €	1.165.894,83 € *
3	+ vorläufiges Jahresergebnis des Haushaltsvorjahres	2022	341.792,60 €	1.507.687,43 €
4	+ Ansatz für Jahresergebnis des Haushaltsjahres	2023	7.170,00 €	1.514.857,43 €
5	+ geplantes Jahresergebnis des Haushaltsfolgejahres	2024	-87.430,00 €	1.427.427,43 €
6	+ geplantes Jahresergebnis des 2. Haushaltsfolgejahres	2025	-86.830,00 €	1.340.597,43 €
7	+ geplantes Jahresergebnis des 3. Haushaltsfolgejahres	2026	-86.530,00 €	1.254.067,43 €

*Duch die Inventur 2020 wurde es Eigenkapital zum 31.12.2020 um - 274,26 € korrigiert. Daher stimmt die Rechnung EK 2019 + Rechnungsergebnis 2020 nicht.



**Übersicht zur Beurteilung der dauernden Leistungsfähigkeit
(Berechnung der sog. "freien Finanzspitze"; Ausgleich Finanzhaushalt)**

lfd. Nr.	Einzahlungs- und Auszahlungsarten	Ergebnisse des Haushaltsvorjahres	Ansätze des Haushaltsvorjahres einschl. Nachträge ¹	Ansätze des Haushaltsjahres	Planungsdaten des Haushaltsfolgejahres	Planungsdaten des zweiten Haushaltsfolgejahres	Planungsdaten des dritten Haushaltsfolgejahres										
		2021	2022	2023	2024	2025	2026										
Entstehungsrechnung	1 Saldo der ordentlichen und außerordentlichen Ein- und Auszahlungen (§ 2 Abs. 1 Satz 1 Posten F 23 GemHVO)	<i>einschließlich Zinsauszahlungen für bereits genehmigte Kredite</i>		<i>einschließlich Zinsauszahlungen für bereits genehmigte Kredite und für geplante, aber noch nicht genehmigte Kredite</i>													
		43.322,28 €	405.225,16 €	13.470,00 €	-81.930,00 €	-81.730,00 €	-81.630,00 €										
	2 abzüglich Auszahlungen zur planmäßigen Tilgung von bereits genehmigten Investitionskrediten (§ 2 Abs. 1 Satz 1 Posten F 36 GemHVO)	0,00 €	0,00 €	0,00 €	0,00 €	0,00 €	0,00 €										
3	Zwischensumme	43.322,28 €	405.225,16 €	13.470,00 €	-81.930,00 €	-81.730,00 €	-81.630,00 €										
Verwendungsrechnung	4 abzüglich Auszahlungen zur planmäßigen Tilgung von geplanten, aber noch nicht genehmigten Investitionskrediten (§ 2 Abs. 1 Satz 1 Posten F 36 GemHVO)	X		- €	- €	- €	- €										
	5 "freie Finanzspitze" (Ziel in allen Jahren: ³ 0) + = Gesamtgenehmigung ist zu erteilen - = Einzelgenehmigungen sind zu prüfen	43.322,28 €	405.225,16 €	13.470,00 €	-81.930,00 €	-81.730,00 €	-81.630,00 €										
<table border="1" style="width: 100%;"> <tr> <td>Endfällige Kredite</td> <td rowspan="5" style="width: 50px;"></td> <td>Stand der Kredite zur Liquiditätssicherung³</td> </tr> <tr> <td>2023</td> <td></td> </tr> <tr> <td>2024</td> <td></td> </tr> <tr> <td>2025</td> <td></td> </tr> <tr> <td>2026</td> <td></td> </tr> </table>		Endfällige Kredite		Stand der Kredite zur Liquiditätssicherung ³	2023		2024		2025		2026		<table border="1" style="width: 100%;"> <tr> <td>2022</td> <td>:</td> <td>- €</td> </tr> </table>		2022	:	- €
Endfällige Kredite		Stand der Kredite zur Liquiditätssicherung ³															
2023																	
2024																	
2025																	
2026																	
2022	:	- €															

¹ Ergebnisse des Haushaltsvorjahres, sofern vorliegend.

² Angaben können auch in 1.000 € erfolgen.

³ Bei Ortsgemeinden Stand der Verbindlichkeiten gegenüber der Verbandsgemeinde im Rahmen der Einheitskasse, bei Verbandsgemeinden nur den auf ihren Haushalt entfallenden Anteil.




**Übersicht über die aus
Verpflichtungsermächtigungen voraussichtlich fällig werdenden
Auszahlungen**

Verpflichtungsermächtigungen (gem. § 1 Abs. 1 Nr. 4 GemHVO)	Planungs- daten des Haushalts- folgejahres	Planungs- daten des zweiten Haushalts- folgejahres	Planungs- daten des dritten Haushalts- folgejahres	Planungs- daten der weiteren Haushalts- folgejahre
	in €			
im Haushaltsjahr 2023	160.000,00 €	- €	- €	- €
im Haushaltsjahr 20..	- €	- €	- €	- €
im Haushaltsjahr 20..	- €	- €	- €	- €
...				
Summe	160.000,00 €	- €	- €	- €
Gesamtbetrag der Investitionskredite (ohne zinslose Kredite und Kredite zur Umschuldung)	- €	- €	- €	- €



Übersicht über den Stand der Kreditaufnahmen und ähnlicher Vorgänge				
lfd. Nr.	Art (gem. § 47 Abs. 5 Nr. 4 GemHVO)	Stand Beginn Haushaltsvorjahr	Voraussichtlicher Stand zu Beginn des Haushaltsjahres	Voraussichtlicher Stand zum Ende des Haushaltsjahres
		in €		
1	Anleihen	- €	- €	- €
2	Verbindlichkeiten aus Kreditaufnahmen für Investitionen	- €	- €	- €
3	Verbindlichkeiten aus Kreditaufnahmen zur Liquiditätssicherung	- €	- €	- €
4	Verbindlichkeiten aus Vorgängen, die Kreditaufnahmen wirtschaftlich gleichkommen	- €	- €	- €
5	Summe der Kreditaufnahmen	- €	- €	- €




Forderungsübersicht
Ortsgemeinde Bretthausen
2022



Forderungsübersicht

2022

lfd. Nr.	Art (gem. § 47 Abs. 4 Nr. 2.2 GemHVO)	Stand zum 31.12. 2022 (Bilanzwert)	Stand zum 31.12. 2021 (Bilanzwert)
		in Euro	
1	Forderungen und sonstige Vermögensgegenstände	654.453,95	228.299,69
1.1	Öffentlich-rechtliche Forderungen, Forderungen aus Transferleistungen	2.065,72	11.324,75
	15159 gegen den sonstigen privaten Bereich	0,35	15,69
	15199 Hilfskonto Umgliederung 151- Bereich	0,00	9,19
	15342 gegen das Land	347,38-	0,00
	15351 gegen private Unternehmen	2.387,10	4.920,00
	15359 gegen den sonstigen privaten Bereich	41,65	125,87
	15442 gegen das Land	0,00	6.254,00
	15559 Sonst. öffentl.-rechtl. Forderungen gegen den sonstigen privaten Bereich	16,00-	0,00
1.2	Privatrechtliche Forderungen aus Lieferungen und Leistungen	0,00	0,00
1.3	Forderungen gegen verbundene Unternehmen	0,00	0,00
1.4	Forderungen gegen Unternehmen, mit denen ein Beteiligungsverhältnis besteht	0,00	0,00
1.5	Forderungen gegen Sondervermögen, Zweckverbände, Anstalten des öffentlichen Rechts, rechtsfähige kommunale Stiftungen	0,00	0,00
1.6	Forderungen gegen den sonstigen öffentlichen Bereich	587.501,44	209.563,87
	17431 laufendes Verrechnungskonto	587.501,44	209.563,87
1.7	Sonstige Vermögensgegenstände	64.886,79	7.411,07
	17638 Sonstige Forderungen (antizipative RA)	2.128,47	3.440,82
	17932 Vorsteuer	3.740,59	0,00
	17951 USt-Vorauszahlungen lfd. Jahr	57.543,55	0,00
	17996 Hilfskonto Umgliederung Ford. 179-Bereich & Verb. 35-36-37-Bereich	0,00	3.970,25
	17998 Hilfskonto Vorsteuer Folgejahr (antizipative RAP)	1.474,18	0,00



Verbindlichkeitenübersicht

Ortsgemeinde Bretthausen

2022



Verbindlichkeitenübersicht

2022

lfd. Nr.	Art (gem. § 47 Abs. 5 Nr. 4 GemHVO)	Verbindlichkeiten zum 31.12.2022 mit einer Restlaufzeit			Stand zum 31.12. 2022 (Bilanzwert)	Stand zum 31.12. 2021 (Bilanzwert)
		bis zu einem Jahr	von über einem bis zu fünf Jahren	von mehr als fünf Jahren		
		in Euro				
1	Verbindlichkeiten	120.955,15	0,00	0,00	120.955,15	38.760,33
1.1	Anleihen	0,00	0,00	0,00	0,00	0,00
1.2	Verbindlichkeiten aus Kreditaufnahmen	0,00	0,00	0,00	0,00	0,00
	davon	0,00	0,00	0,00	0,00	0,00
1.2.1	Verbindlichkeiten aus Kreditaufnahmen für Investitionen	0,00	0,00	0,00	0,00	0,00
1.2.2	Verbindlichkeiten aus Kreditaufnahmen zur Liquiditätssicherung	0,00	0,00	0,00	0,00	0,00
1.3	Verbindlichkeiten aus Vorgängen, die Kreditaufnahmen wirtschaftlich gleichkommen	0,00	0,00	0,00	0,00	0,00
1.4	Erhaltene Anzahlungen auf Bestellungen	0,00	0,00	0,00	0,00	0,00
1.5	Verbindlichkeiten aus Lieferungen und Leistungen	1.973,14-	0,00	0,00	1.973,14-	15.055,39
	35511 Verbindlichkeiten aus Lieferungen und Leistungen	0,00	0,00	0,00	0,00	4,73-
	35591 Verbindlichkeiten aus Lieferungen und Leistungen	1.973,14-	0,00	0,00	1.973,14-	14.978,17
	35599 Hilfskonto Umgliederung Verbindlichkeiten 355-Bereich	0,00	0,00	0,00	0,00	81,95
1.6	Verbindlichkeiten aus Transferleistungen	0,00	0,00	0,00	0,00	0,00
1.7	Verbindlichkeiten gegenüber verbundenen Unternehmen	0,00	0,00	0,00	0,00	0,00
1.8	Verbindlichkeiten gegenüber Unternehmen, mit denen ein Beteiligungsverhältnis besteht	0,00	0,00	0,00	0,00	0,00
1.9	Verbindlichkeiten gegenüber Sondervermögen, Zweckverbänden, Anstalten des öffentlichen Rechts, rechtsfähigen kommunalen Stiftungen	0,00	0,00	0,00	0,00	0,00
1.10	Verbindlichkeiten gegenüber dem sonstigen öffentlichen Bereich	33.501,31	0,00	0,00	33.501,31	10.419,66
	35420 Verbindlichkeiten aus Lieferungen und Leistungen - gegenüber dem Land	32.318,02	0,00	0,00	32.318,02	0,00
	35430 Verbindlichkeiten aus Lieferungen und Leistungen - gegenüber Gemeinden und GV	0,00	0,00	0,00	0,00	5.855,40
	35490 Verbindlichkeiten aus Lieferungen und Leistungen - gegenüber dem sonst. öffentlichen Bereich	1.541,54	0,00	0,00	1.541,54	1.685,90



Verbindlichkeitenübersicht

2022

lfd. Nr.	Art (gem. § 47 Abs. 5 Nr. 4 GemHVO)	Verbindlichkeiten zum 31.12.2022 mit einer Restlaufzeit			Stand zum 31.12. 2022 (Bilanzwert)	Stand zum 31.12. 2021 (Bilanzwert)
		bis zu einem Jahr	von über einem bis zu fünf Jahren	von mehr als fünf Jahren		
		in Euro				
	35499 Hilfskonto Umgliederung Verbindlichkeiten 354-Bereich	0,00	0,00	0,00	0,00	2.086,10
	36420 Verbindlichkeiten aus Transferleistungen - gegenüber dem Land	358,25-	0,00	0,00	358,25-	1.487,22-
	36430 Verbindlichkeiten aus Transferleistungen - gegenüber Gemeinden und Gemeindeverbänden	0,00	0,00	0,00	0,00	314,98-
	36499 Hilfskonto Umgliederung Verbindlichkeiten 364-Bereich	0,00	0,00	0,00	0,00	1.802,20
	37420 Sonstige Verbindlichkeiten gegenüber dem Land - laufendes Verrechnungskonto	0,00	0,00	0,00	0,00	792,26
1.11	Sonstige Verbindlichkeiten	89.426,98	0,00	0,00	89.426,98	13.285,28
	37638 Sonstige Verbindlichkeiten (antizipative RA)	26.738,75	0,00	0,00	26.738,75	13.325,08
	37911 Verwahrgelder (LWK-Beiträge)	54,28-	0,00	0,00	54,28-	48,99-
	37961 Umsatzsteuer 7%	2,29	0,00	0,00	2,29	0,00
	37962 Umsatzsteuer 19 %	62.740,22	0,00	0,00	62.740,22	0,00
	37999 Hilfskonto Umgliederung Forderungen 15-16-17-Bereich	0,00	0,00	0,00	0,00	9,19



Übersicht über die Bewirtschaftungsregelungen im Haushaltsplan	
A.	§ 15 - Zweckbindung
1.	Die Erträge der Haushaltsposition ... sind zweckgebunden zu verwenden für Aufwendungen des Teilhaushaltes ...
2.	Die Erträge der Haushaltsposition ... sind zweckgebunden zu verwenden für Aufwendungen der Haushaltsposition ... Mehrerträge berechtigen nicht zu Mehraufwendungen.
3.	Mehreinzahlungen der Haushaltsposition ... berechtigen zu Mehrauszahlungen der Haushaltsposition ...
B.	§ 16 - Deckungsfähigkeit
1.	Die Aufwendungen und Auszahlungen der jeweiligen Teilhaushalte sind gegenseitig deckungsfähig. Ausgenommen ist das Produkt 5551 (kommunale Forstwirtschaft)
2.	Die Aufwendungen und Auszahlungen der Haushaltsposition / der Posten sind deckungsberechtigt/deckungspflichtig nur gegenüber den Aufwendungen und Auszahlungen der Haushaltsposition ...
3.	Mehrauszahlungen der Haushaltsposition ... müssen durch Minderauszahlungen der Haushaltsposition ... gedeckt werden.
4.	Folgende Aufwandskonten werden hiermit von der generellen Deckungsfähigkeit in den Teilhaushalten ausgenommen: Abschreibungen, Rückstellungen, Personalaufwendungen in der Verwaltung des Referates ...
5.	Folgende Aufwendungen werden hiermit für gegenseitig deckungsfähig erklärt: Die von Referat ... verwalteten Personalaufwendungen. Die in der Verfügungsberechtigung des Referates-Finanzbuchhaltung liegenden Abschreibungen und Rückstellungen der Teilhaushalte.
C.	§ 17 - Übertragbarkeit
1.	Die Aufwendungen/Auszahlungen im Teilhaushalt / der Haushaltsposition ... sind übertragbar in Höhe von bis zu ... €.

Schlussbilanz 2021
Ortsgemeinde Bretthausen

AKTIVA	31.12. Haushaltsvorjahr	31.12. Haushaltsjahr	Verweis auf Anhang Nr.	PASSIVA	31.12. Haushaltsvorjahr	31.12. Haushaltsjahr	Verweis auf Anhang Nr.
	in €				in €		
1 Anlagevermögen	1.253.825,75 €	1.236.939,84 €		1 Eigenkapital	1.138.906,46 €	1.165.894,83 €	
1.1 Immaterielle Vermögensgegenstände	20.720,19 €	23.565,26 €		1.1 Kapitalrücklage	1.085.795,85 €	1.138.906,46 €	
1.1.1 Gewerbliche Schutzrechte und ähnliche Rechte und Werte sowie Lizenzen an solchen Rechten und Werten	- €	- €		1.2 Sonstige Rücklagen	- €	- €	
1.1.2 Geleistete Zuwendungen	- €	- €		1.3 Jahresüberschuss / Jahresfehlbetrag	53.110,61 €	26.988,37 €	
1.1.3 Gezahlte Investitionszuschüsse	20.720,19 €	23.565,26 €		1.4 Nicht durch Eigenkapital gedeckter Fehlbetrag			
1.1.4 Geschäfts- oder Firmenwert	- €	- €			253.108,73 €	234.786,82 €	
1.1.5 Anzahlungen auf immaterielle Vermögensgegenstände	- €	- €		2 Sonderposten	- €	- €	
1.2 Sachanlagen	1.233.005,56 €	1.213.274,58 €		2.1 Sonderposten für Belastungen aus dem kommunalen Finanzausgleich			
1.2.1 Wald, Forsten	621.430,13 €	621.430,13 €		2.2 Sonderposten zum Anlagevermögen	242.849,35 €	224.139,11 €	
1.2.2 Sonstige unbebaute Grundstücke und grundstücksgleiche Rechte	59.448,74 €	59.448,74 €		2.2.1 Sonderposten aus Zuwendungen	25.455,77 €	24.194,37 €	
1.2.3 Bebaute Grundstücke und grundstücksgleiche Rechte	59.388,78 €	57.097,06 €		2.2.2 Sonderposten aus Beiträgen und ähnlichen Entgelten	171.069,21 €	153.620,37 €	
1.2.4 Infrastrukturvermögen	374.901,74 €	404.851,30 €		2.2.3 Sonderposten aus Anzahlungen für Anlagevermögen	46.324,37 €	46.324,37 €	
1.2.5 Bauten auf fremdem Grund und Boden	- €	- €		2.3 Sonderposten für den Gebührenaussgleich	- €	- €	
1.2.6 Kunstgegenstände, Denkmäler	- €	- €		2.4 Sonderposten mit Rücklageanteil	- €	- €	
1.2.7 Maschinen, technische Anlagen, Fahrzeuge	4.743,97 €	4.090,04 €		2.5 Sonderposten aus Grabnutzungsentgelten	10.259,38 €	10.647,71 €	
1.2.8 Betriebs- und Geschäftsausstattung	2.426,16 €	1.791,03 €		2.6 Sonderposten aus Anzahlungen für Grabnutzungsentgelte	- €	- €	
1.2.9 Pflanzen und Tiere	- €	- €		2.7 Sonstige Sonderposten	- €	- €	
1.2.10 Geleistete Anzahlungen, Anlagen im Bau	110.666,04 €	64.566,28 €			19.752,00 €	20.301,00 €	
1.3 Finanzanlagen	100,00 €	100,00 €		3 Rückstellungen	19.752,00 €	20.301,00 €	
1.3.1 Anteile an verbundenen Unternehmen	- €	- €		3.1 Rückstellungen für Pensionen und ähnliche Verpflichtungen	- €	- €	
1.3.2 Ausleihungen an verbundenen Unternehmen	- €	- €		3.2 Steuerrückstellungen	- €	- €	
1.3.3 Beteiligungen	- €	- €		3.3 Rückstellungen für latente Steuer	- €	- €	
1.3.4 Ausleihungen an Unternehmen, mit denen ein Beteiligungsverhältnis besteht	- €	- €		3.4 Sonstige Rückstellungen	- €	- €	
1.3.5 Sondervermögen, Zweckverbände, Anstalten des öffentlichen Rechts, rechtsfähige kommunale Stiftungen	- €	- €			20.778,83 €	38.760,33 €	
1.3.6 Ausleihungen an Sondervermögen, Zweckverbände, Anstalten des öffentlichen Rechts, rechtsfähige kommunale Stiftungen	- €	- €		4 Verbindlichkeiten	- €	- €	
1.3.7 Sonstige Wertpapiere des Anlagevermögens	100,00 €	100,00 €		4.1 Anleihen	- €	- €	
1.3.8 Sonstige Ausleihungen	- €	- €		4.2 Verbindlichkeiten aus Kreditaufnahmen	- €	- €	
	179.281,42 €	223.379,69 €		4.2.1 Verbindlichkeiten aus Kreditaufnahmen für Investitionen	- €	- €	
2 Umlaufvermögen				4.2.2 Verbindlichkeiten aus Kreditaufnahmen zur Liquiditätssicherung	- €	- €	
2.1 Vorräte	- €	- €		4.3 Verbindlichkeiten aus Vorgängen, die Kreditaufnahmen wirtschaftlich gleichkommen	- €	- €	
2.1.1 Roh-, Hilfs-, und Betriebsstoffe	- €	- €		4.4 Erhaltene Anzahlungen auf Bestellungen	- €	- €	
2.1.2 Unfertige Erzeugnisse, unfertige Leistungen	- €	- €		4.5 Verbindlichkeiten aus Lieferungen und Leistungen	- €	15.055,39 €	
2.1.3 Fertige Erzeugnisse, fertige Leistungen und Waren	- €	- €		4.6 Verbindlichkeiten aus Transferleistungen	- €	- €	
2.1.4 Geleistete Anzahlungen auf Vorräte	- €	- €		4.7 Verbindlichkeiten gegenüber verbundenen Unternehmen	- €	- €	
2.2 Forderungen und sonstige Vermögensgegenstände	179.281,42 €	223.379,69 €		4.8 Verbindlichkeiten gegenüber Unternehmen, mit denen Beteiligungsverhältnis besteht	- €	- €	
2.2.1 Öffentlich-rechtliche Forderungen, Forderungen aus Transferleistungen	673,29 €	6.404,75 €		4.9 Verbindlichkeiten gegenüber Sondervermögen, Zweckverbänden, Anstalten des öffentlichen Rechts, rechtsfähige kommunale Stiftungen	- €	- €	
2.2.2 Privatrechtliche Forderungen aus Lieferungen und Leistungen	- €	- €		4.10 Verbindlichkeiten gegenüber dem sonstigen öffentlichen Bereich	1.543,44 €	10.419,66 €	
2.2.3 Forderungen gegen verbundene Unternehmen	- €	- €		4.11 Sonstige Verbindlichkeiten	19.235,39 €	13.285,28 €	
2.2.4 Forderungen gegen Unternehmen, mit denen ein Beteiligungsverhältnis besteht	- €	- €			1.096,25 €	1.096,25 €	
2.2.5 Forderungen gegen Sondervermögen, Zweckverbände, Anstalten des öffentlichen Rechtes, rechtsfähige kommunale Stiftungen	- €	- €		5 Rechnungsabgrenzungsposten			
2.2.6 Forderungen gegen den sonstigen öffentlichen Bereich	174.002,26 €	209.563,87 €					
2.2.7 sonstige Vermögensgegenstände	4.605,87 €	7.411,07 €					
2.3 Wertpapiere des Umlaufvermögens	- €	- €					
2.3.1 Anteile an verbundenen Unternehmen	- €	- €					
2.3.2 Sonstige Wertpapiere des Umlaufvermögens	- €	- €					
2.4 Kassenbestand, Bundesbankguthaben, Guthaben bei der Europäischen Zentralbank, Guthaben bei Kreditinstituten, Schecks	- €	- €					
3 Ausgleichsposten für latente Steuern	- €	- €					
4 Rechnungsabgrenzungsposten	535,10 €	519,70 €					
4.1 Disagio	- €	- €					
4.2 Sonstige Rechnungsabgrenzungsposten	535,10 €	519,70 €					
5 Nicht durch Eigenkapital gedeckter Fehlbetrag	- €	- €					
Bilanzsumme	1.433.642,27 €	1.460.839,23 €		Bilanzsumme	1.433.642,27 €	1.460.839,23 €	



**Produkt- und Leistungsübersicht
Haushalt der Ortsgemeinde
Bretthausen**

Produkte/ Leistungen	Bezeichnung
-------------------------	-------------

Teilhaushalt 1 Allgemeine zentrale Dienste


1111	Verwaltungsführung
1143	Bauhof
1212	Wahlen
2811	Heimatspflege
3652	Kindertagesstätten, Kindergärten
3662	Spielplätze
5711	Kommunale Wirtschaftsförderung

Teilhaushalt 2 Bauen und Umwelt

5114	Bauleitplanung, Vermessung, Umlegungsverfahren u. ä.
5225	Bauplätze
5411	Gemeindestraßen
5414	Straßenoberflächenentwässerung
5415	Konzessionsabgaben
5431	Nebenanlagen Landesstraßen
5451	Straßenreinigung, Winterdienst
5511	Öffentliche Anlagen
5521	Gewässerunterhaltung
5531	Friedhofswesen
5551	Kommunale Forstwirtschaft
5553	Kommunale Landwirtschaft
5559	Feld- und Wirtschaftwege
57314	Dorfgemeinschaftshaus
57318	Brunnen

Teilhaushalt 3 Zentrale Finanzdienstleistungen

6110	Steuern, allgem. Zuweisungen und allgem. Umlagen
6120	sonstige allgem. Finanzwirtschaft
6260	Beteiligungen, Anteile, Wertpapiere des Anlagevermögens



Ergebnis- und Finanzhaushalt

Ortsgemeinde Bretthausen

2023




Ergebnis- und Finanzhaushalt 2023

	Ergebnis 2021	Ansatz 2022	Ansatz 2023	Ansatz 2024	Ansatz 2025	Ansatz 2026
	1	2	3	4	5	6
E1 + Steuern und ähnliche Abgaben	162.794	156.400	184.000	188.500	194.500	199.500
E2 + Zuwendungen, allgemeine Umlagen und sonstige Transfererträge	84.393	42.700	186.200	75.800	71.800	66.300
E3 + Erträge der sozialen Sicherung	0	0	0	0	0	0
E4 + Öffentlich-rechtliche Leistungsentgelte	18.182	14.600	11.300	10.600	9.800	9.700
E5 + Privatrechtliche Leistungsentgelte	59.293	174.200	19.770	19.770	19.770	19.770
E6 + Kostenerstattungen und Kostenumlagen	0	0	0	0	0	0
E7 + Sonstige laufende Erträge	6.417	5.800	19.800	7.000	7.000	7.000
E8 = Summe der laufenden Erträge aus Verwaltungstätigkeit	331.079	393.700	421.070	301.670	302.870	302.270
E9 - Personal- und Versorgungsaufwendungen	14.705	14.600	15.300	15.700	16.100	16.500
E10 - Aufwendungen für Sach- und Dienstleistungen	114.283	211.200	194.050	168.850	170.050	168.850
E11 - Abschreibungen	27.631	23.200	19.000	17.500	16.400	15.900
E12 - Zuwendungen, Umlagen und sonstige Transferaufwendungen	139.303	151.300	192.000	193.200	193.500	193.900
E13 - Aufwendungen der sozialen Sicherung	0	0	0	0	0	0
E14 - Sonstige laufende Aufwendungen	8.195	5.900	5.300	5.600	5.400	5.400
E15 = Summe der laufenden Aufwendungen aus Verwaltungstätigkeit	304.116	406.200	425.650	400.850	401.450	400.550
E16 = Laufendes Ergebnis aus Verwaltungstätigkeit	26.963	-12.500	-4.580	-99.180	-98.580	-98.280
E17 + Zinserträge und sonstige Finanzerträge	114	0	11.850	11.850	11.850	11.850
E18 - Zinsaufwendungen und sonstige Finanzaufwendungen	88	200	100	100	100	100
E19 = Saldo der Zins- und sonstigen Finanzerträge und -aufwendungen	26	-200	11.750	11.750	11.750	11.750
E20 = Ordentliches Ergebnis	26.988	-12.700	7.170	-87.430	-86.830	-86.530
E21 = Außerordentliches Ergebnis	0	0	0	0	0	0
E22 = Saldo aus internen Leistungsbeziehungen	0	0	0	0	0	0
E23 = Jahresergebnis (Jahresüberschuss/Jahresfehlbetrag)	26.988	-12.700	7.170	-87.430	-86.830	-86.530
F23 = Saldo der ordentlichen und außerordentlichen Ein- und Auszahlungen	43.322	400	13.470	-81.930	-81.730	-81.630
F24 + Einzahlungen aus Investitionszuwendungen	0	0	0	0	0	0
F25 + Einzahlungen aus Beiträgen und ähnlichen Entgelten	900	600	700	135.700	700	700
F26 + Sonstige Investitionseinzahlungen	0	0	0	0	0	0
F27 = Summe der Einzahlungen aus Investitionstätigkeit	900	600	700	135.700	700	700
F28 - Auszahlungen für immaterielle Vermögensgegenstände	3.910	1.700	42.200	0	0	0
F29 - Auszahlungen für Sachanlagen	6.625	15.000	38.800	160.000	0	0
F30 - Auszahlungen für Finanzanlagen	0	0	0	0	0	0
F31 - Sonstige Investitionsauszahlungen	0	0	0	0	0	0
F32 = Summe der Auszahlungen aus Investitionstätigkeit	10.535	16.700	81.000	160.000	0	0
F33 = Saldo der Ein- und Auszahlungen aus Investitionstätigkeit	-9.635	-16.100	-80.300	-24.300	700	700
F34 = Finanzmittelüberschuss/-fehlbetrag	33.687	-15.700	-66.830	-106.230	-81.030	-80.930
F35 + Aufnahme von Investitionskrediten	0	0	0	0	0	0
F36 - Tilgung von Investitionskrediten	0	0	0	0	0	0



Ergebnis- und Finanzhaushalt 2023

	Ergebnis 2021 1	Ansatz 2022 2	Ansatz 2023 3	Ansatz 2024 4	Ansatz 2025 5	Ansatz 2026 6
F37 = Saldo der Ein- und Auszahlungen aus Investitionskrediten	0	0	0	0	0	0
F38 = Veränderung der liquiden Mittel (ohne durchlaufende Gelder)	-33.687	15.700	66.830	106.230	81.030	80.930
F39 = Saldo der Ein- und Auszahlungen aus Krediten zur Liquiditätssicherung	0	0	0	0	0	0
F40 = Saldo der Ein- und Auszahlungen aus Finanzierungstätigkeit	-33.687	15.700	66.830	106.230	81.030	80.930
F41 = Saldo der durchlaufenden Gelder	1.874	0	0	0	0	0
F42 = Verwendung Finanzmittelüberschuss / Deckung Finanzmittelfehlbetrag	-31.813	15.700	66.830	106.230	81.030	80.930
F43 = Veränderung der liquiden Mittel (einschl. durchlaufende Gelder)	35.561	-15.700	-66.830	-106.230	-81.030	-80.930
F44 = nachrichtlich: Ausgleich Finanzhaushalt	43.322	400	13.470	-81.930	-81.730	-81.630



Teilergebnis- und Teilfinanzhaushalt 1

Ortsgemeinde Bretthausen


2023



Teilergebnis- und Teilfinanzhaushalt 2023

Teilhaushalt 1 Allgemeine zentrale Dienste

	Ergebnis 2021	Ansatz 2022	Ansatz 2023	Ansatz 2024	Ansatz 2025	Ansatz 2026
	1	2	3	4	5	6
E1 + Steuern und ähnliche Abgaben	0	0	0	0	0	0
E2 + Zuwendungen, allgemeine Umlagen und sonstige Transfererträge	0	1.000	0	0	0	0
E3 + Erträge der sozialen Sicherung	0	0	0	0	0	0
E4 + Öffentlich-rechtliche Leistungsentgelte	15	100	100	100	100	100
E5 + Privatrechtliche Leistungsentgelte	0	0	0	0	0	0
E6 + Kostenerstattungen und Kostenumlagen	0	0	0	0	0	0
E7 + Sonstige laufende Erträge	2.536	2.000	14.000	2.000	2.000	2.000
E8 = Summe der laufenden Erträge aus Verwaltungstätigkeit	2.551	3.100	14.100	2.100	2.100	2.100
E9 - Personal- und Versorgungsaufwendungen	9.579	9.100	9.500	9.800	10.100	10.400
E10 - Aufwendungen für Sach- und Dienstleistungen	2.439	3.100	17.650	2.650	2.650	2.650
E11 - Abschreibungen	2.657	2.400	2.000	1.600	1.500	1.500
E12 - Zuwendungen, Umlagen und sonstige Transferaufwendungen	6.412	15.700	21.200	21.200	21.200	21.200
E13 - Aufwendungen der sozialen Sicherung	0	0	0	0	0	0
E14 - Sonstige laufende Aufwendungen	5.435	3.100	2.500	2.800	2.600	2.600
E15 = Summe der laufenden Aufwendungen aus Verwaltungstätigkeit	26.523	33.400	52.850	38.050	38.050	38.350
E16 = Laufendes Ergebnis aus Verwaltungstätigkeit	-23.972	-30.300	-38.750	-35.950	-35.950	-36.250
E17 + Zinserträge und sonstige Finanzerträge	0	0	0	0	0	0
E18 - Zinsaufwendungen und sonstige Finanzaufwendungen	0	0	0	0	0	0
E19 = Saldo der Zins- und sonstigen Finanzerträge und -aufwendungen	0	0	0	0	0	0
E20 = Ordentliches Ergebnis	-23.972	-30.300	-38.750	-35.950	-35.950	-36.250
E21 = Außerordentliches Ergebnis	0	0	0	0	0	0
E22 = Saldo aus internen Leistungsbeziehungen	0	0	0	0	0	0
E23 = Jahresergebnis (Jahresüberschuss/Jahresfehlbetrag) des Teilhaushalts	-23.972	-30.300	-38.750	-35.950	-35.950	-36.250
F23 = Saldo der ordentlichen und außerordentlichen Ein- und Auszahlungen	-22.424	-29.000	-36.750	-34.350	-34.450	-34.750
F24 + Einzahlungen aus Investitionszuwendungen	0	0	0	0	0	0
F25 + Einzahlungen aus Beiträgen und ähnlichen Entgelten	0	0	0	0	0	0
F26 + sonstige Investitionseinzahlungen	0	0	0	0	0	0
F27 = Summe der Einzahlungen aus Investitionstätigkeit	0	0	0	0	0	0
F28 - Auszahlungen für immaterielle Güter	3.910	1.700	42.200	0	0	0
F29 - Auszahlungen für Sachanlagen	416	0	1.800	0	0	0
F30 - Auszahlungen für Finanzanlagen	0	0	0	0	0	0
F31 - Sonstige Investitionsauszahlungen	0	0	0	0	0	0
F32 = Summe der Auszahlungen aus Investitionstätigkeit	4.326	1.700	44.000	0	0	0
F33 = Saldo der ordentlichen und außerordentlichen Ein- und Auszahlungen	-4.326	-1.700	-44.000	0	0	0
F34 = Finanzmittelüberschuss/-fehlbetrag des Teilhaushalts	-26.750	-30.700	-80.750	-34.350	-34.450	-34.750



Produktkontenübersicht Teilhaushalt 1

Ortsgemeinde Bretthausen

2023



Produktkontenübersicht nach Produkten - 2023

Produktbereich 11 Innere Verwaltung
 Produktgruppe 111 Verwaltungssteuerung
 Produkt 1111 Verwaltungsführung

Konto	Ergebnis 2021	Ansatz 2022	Ansatz 2023	Planung 2024	Planung 2025	Planung 2026
1	2	3	4	5	6	7
Erträge und Aufwendungen						
Erträge						
41211 Bedarfszuweisungen vom Land	0	1.000	0	0	0	0
43190 Sonstige Verwaltungsgebühren (Beglaubigungsgebühren, Gebühren Vorkaufsrecht u.a.)	15	100	100	100	100	100
46614 Erträge aus der Auflösung von Rückstellungen	461	0	0	0	0	0
Aufwendungen						
50* Personalkosten (Gesamt)	7.667	6.800	7.000	7.200	7.400	7.600
51130 Versorgungsaufwendungen für Ehrensoldempfänger	1.683	1.900	2.000	2.100	2.200	2.300
Erläuterung : Ehrensold Alt-Bürgermeister						
52380 Aufwend.f.Unterhalt.u.Bewirtsch.geringw. Geräte, Ausstatt.-,Ausrüstungs- u.Gebrauchsgegenst.	0	0	50	50	50	50
52911 Sonstige Aufwendungen für Sitzungen	18	200	500	500	500	500
56120 Aufwendungen für Aus- und Fortbildung, Umschulung	0	100	100	100	100	100
56253 Sachverständigen-, Gerichts-, Anwalts-, Notar-, Gerichtsvollzieherkosten etc.	3.451	600	100	100	100	100
Erläuterung : 2021: Einführung WKB 4.500,00 EUR 2022: Widmung Straßen WKB 600,00 EUR						
56310 Aufwendungen für Büromaterial	0	100	100	100	100	100
Erläuterung : Papier, Schreibmaterial, Druckerpatronen u. a.						
56320 Sonstige laufende Aufwendungen Fachliteratur, Zeitschriften	547	600	600	600	600	600
Erläuterung : Abo Mittelrhein-Verlag, Abo Gemeinde und Stadt						
56330 Aufwendungen für Porto und Versandkosten	0	100	100	100	100	100
56410 Aufwendungen für Versicherungsbeiträge	690	700	700	700	700	700
Erläuterung : Unfallversicherung, Haftpflicht						
56420 Aufwendungen für Beiträge zu Wirtschaftsverbänden, Berufsvertretungen und Vereinen	117	200	200	200	200	200
Erläuterung : Gemeinde- und Städtebund						
56920 Verfügungsmittel	0	100	100	100	100	100
56930 Repräsentationsmittel	280	400	400	400	400	400



Produktkontenübersicht nach Produkten - 2023

Produktbereich 11 Innere Verwaltung
Produktgruppe 111 Verwaltungssteuerung
Produkt 1111 Verwaltungsführung

Konto	Ergebnis 2021	Ansatz 2022	Ansatz 2023	Planung 2024	Planung 2025	Planung 2026
1	2	3	4	5	6	7
Erträge und Aufwendungen						
Summe Erträge	476	1.100	100	100	100	100
Summe Aufwendungen	14.454	11.800	11.950	12.250	12.550	12.850
Abgleich Produkt 1111	13.978-	10.700-	11.850-	12.150-	12.450-	12.750-



Produktkontenübersicht nach Produkten - 2023

Produktbereich 11 Innere Verwaltung
 Produktgruppe 114 zentrale Dienste
Produkt 1143 Bauhof

Konto	Ergebnis 2021	Ansatz 2022	Ansatz 2023	Planung 2024	Planung 2025	Planung 2026
1	2	3	4	5	6	7
Erträge und Aufwendungen						
Aufwendungen						
52350 Kraft- u. Schmierstoffe, Steuern, TÜV, Reparaturen	1.252	600	600	600	600	600
52380 Aufwend.f.Unterhalt.u.Bewirtsch.geringw. Geräte, Ausstatt.-,Ausrüstungs- u.Gebrauchsgegenst.	113	300	300	300	300	300
53* Abschreibungen (Gesamt)	1.070	700	700	700	700	700
Summe Erträge	0	0	0	0	0	0
Summe Aufwendungen	2.435	1.600	1.600	1.600	1.600	1.600
Ableich Produkt 1143	2.435-	1.600-	1.600-	1.600-	1.600-	1.600-
Aktiva						
Vermögenszugänge						
08213 Beschaffung von Werkzeugen für den Bauhof	416	0	0	0	0	0
Summe Vermögenszugänge	417	0	0	0	0	0
Summe Vermögensabgänge	0	0	0	0	0	0
Ableich Produkt 1143	417	0	0	0	0	0



Produktkontenübersicht nach Produkten - 2023

Produktbereich 12 Sicherheit und Ordnung
Produktgruppe 121 Gefahrenabwehr, -vorbeugung
Produkt 1212 Wahlen

Konto	Ergebnis 2021	Ansatz 2022	Ansatz 2023	Planung 2024	Planung 2025	Planung 2026
1	2	3	4	5	6	7
Erträge und Aufwendungen						
Aufwendungen						
56380 Geschäftsausgaben Wahlen	286	100	0	300	100	100
<u>Erläuterung :</u>						
2021: Landtagswahl und Bundestagswahl						
2022: VG-Bürgermeisterwahl						
2024: Kommunalwahlen						
2025: Bundestagswahl						
2026: Landtagswahl						
Summe Erträge	0	0	0	0	0	0
Summe Aufwendungen	286	100	0	300	100	100
Abgleich Produkt 1212	286-	100-	0	300-	100-	100-



Produktkontenübersicht nach Produkten - 2023

Produktbereich 28 Heimat- und sonstige Kulturpflege
 Produktgruppe 281 Heimat- und sonstige Kulturpflege
 Produkt 2811 Heimatpflege

Konto	Ergebnis 2021	Ansatz 2022	Ansatz 2023	Planung 2024	Planung 2025	Planung 2026
1	2	3	4	5	6	7
Erträge und Aufwendungen						
Erträge						
46290 Sonstige Erträge (Spenden etc.)	2.075	2.000	14.000	2.000	2.000	2.000
<u>Erläuterung :</u>						
2023: Zuschuss Dorferneuerungskonzept u. Dorfmoderation 12.000 EUR						
Aufwendungen						
52490 Sonstige Aufwendungen der Heimatpflege	981	700	15.700	700	700	700
<u>Erläuterung :</u>						
Kranz Volkstrauertag, Aktion "Saubere Landschaft", Nikolausfeier, Wanderwegebeschilder u. ä. 2023: Dorferneuerungskonzept u. Dorfmoderation 15.000 EUR						
54190 Zuweisungen und Zuschüsse für lfd. Zwecke an Sonstige	151	100	100	100	100	100
<u>Erläuterung :</u>						
Caritas, Lichtblicke						
Summe Erträge	2.075	2.000	14.000	2.000	2.000	2.000
Summe Aufwendungen	1.132	800	15.800	800	800	800
Abgleich Produkt 2811	943	1.200	1.800-	1.200	1.200	1.200



Produktkontenübersicht nach Produkten - 2023

Produktbereich 36 Kinder-, Jugend- und Familienhilfe
 Produktgruppe 365 Tageseinrichtungen für Kinder
 Produkt 3652 Kindertagesstätten, Kindergärten

Konto	Ergebnis 2021	Ansatz 2022	Ansatz 2023	Planung 2024	Planung 2025	Planung 2026
1	2	3	4	5	6	7
Erträge und Aufwendungen						
Aufwendungen						
53* Abschreibungen (Gesamt)	952	1.000	600	600	600	600
54144 Zweckverbandsumlage	6.261	15.600	21.100	21.100	21.100	21.100
Summe Erträge	0	0	0	0	0	0
Summe Aufwendungen	7.213	16.600	21.700	21.700	21.700	21.700
Abgleich Produkt 3652	7.213-	16.600-	21.700-	21.700-	21.700-	21.700-
Aktiva						
Vermögenszugänge						
01300 Immaterielle Vermögensgegenstände aus geleisteten Zuwendungen als Nutzungsberechtigter Maßnahme : 6 Investitionskostenzuschüsse KITA Hoher Erläuterung : 2022: Investitionsumlage KITA, Personaltoilette, Sanitäranlage 2023: Investitionsumlage KITA Erweiterung	4.119	1.700	42.200	0	0	0
Summe Vermögenszugänge	4.119	1.700	42.200	0	0	0
Summe Vermögensabgänge	0	0	0	0	0	0
Abgleich Produkt 3652	4.119	1.700	42.200	0	0	0



Produktkontenübersicht nach Produkten - 2023

Produktbereich 36 Kinder-, Jugend- und Familienhilfe
 Produktgruppe 366 Einrichtung der Jugendarbeit
Produkt 3662 Spielplätze


Konto	Ergebnis 2021	Ansatz 2022	Ansatz 2023	Planung 2024	Planung 2025	Planung 2026
1	2	3	4	5	6	7
Erträge und Aufwendungen						
Aufwendungen						
50* Personalkosten (Gesamt)	229	400	500	500	500	500
52311 Unterhaltungsaufwendungen Grundstücke	0	300	300	300	300	300
52380 Unterhaltung geringwertige Wirtschaftsgüter u. sonst. Gebrauchsgegenstände, Spielgeräte	74	1.000	200	200	200	200
53* Abschreibungen (Gesamt)	635	700	700	300	200	200
Summe Erträge	0	0	0	0	0	0
Summe Aufwendungen	939	2.400	1.700	1.300	1.200	1.200
Abgleich Produkt 3662	939-	2.400-	1.700-	1.300-	1.200-	1.200-
Aktiva						
Vermögenszugänge						
08216 BGA - Sonst. Betriebsausstattung (u.a. Spielgeräte) Maßnahme : 7 Anschaffung Sitzgarnitur Spielplatz <u>Erläuterung :</u> 2023: Anschaffung Sitzgarnitur (Bank u. Tisch)	0	0	1.800	0	0	0
Summe Vermögenszugänge	0	0	1.800	0	0	0
Summe Vermögensabgänge	0	0	0	0	0	0
Abgleich Produkt 3662	0	0	1.800	0	0	0



Produktkontenübersicht nach Produkten - 2023

Produktbereich 57 Wirtschaft und Tourismus
Produktgruppe 571 Wirtschaftsförderung
Produkt 5711 **Kommunale Wirtschaftsförderung**

Konto	Ergebnis 2021	Ansatz 2022	Ansatz 2023	Planung 2024	Planung 2025	Planung 2026
1	2	3	4	5	6	7
Erträge und Aufwendungen						
Aufwendungen						
56420 Beiträge zu Wirtschaftsverbänden, Berufsvertretungen und Vereinen	64	100	100	100	100	100
<u>Erläuterung :</u> Verkehrsverein, Westerwaldverein						
Summe Erträge	0	0	0	0	0	0
Summe Aufwendungen	64	100	100	100	100	100
Ableich Produkt 5711	64-	100-	100-	100-	100-	100-



Teilergebnis- und Teilfinanzhaushalt 2

Ortsgemeinde Bretthausen


2023



Teilergebnis- und Teilfinanzhaushalt 2023

Teilhaushalt 2 Bauen und Umwelt

	Ergebnis 2021 1	Ansatz 2022 2	Ansatz 2023 3	Ansatz 2024 4	Ansatz 2025 5	Ansatz 2026 6
E1 + Steuern und ähnliche Abgaben	0	0	0	0	0	0
E2 + Zuwendungen, allgemeine Umlagen und sonstige Transfererträge	84.035	26.000	95.900	900	900	800
E3 + Erträge der sozialen Sicherung	0	0	0	0	0	0
E4 + Öffentlich-rechtliche Leistungsentgelte	18.167	14.500	11.200	10.500	9.700	9.600
E5 + Privatrechtliche Leistungsentgelte	59.293	174.200	19.770	19.770	19.770	19.770
E6 + Kostenerstattungen und Kostenumlagen	0	0	0	0	0	0
E7 + Sonstige laufende Erträge	3.881	3.800	4.800	4.000	4.000	4.000
E8 = Summe der laufenden Erträge aus Verwaltungstätigkeit	165.376	218.500	131.670	35.170	34.370	34.170
E9 - Personal- und Versorgungsaufwendungen	5.125	5.500	5.800	5.900	6.000	6.100
E10 - Aufwendungen für Sach- und Dienstleistungen	111.844	208.100	176.400	166.200	167.400	166.200
E11 - Abschreibungen	24.973	20.800	17.000	15.900	14.900	14.400
E12 - Zuwendungen, Umlagen und sonstige Transferaufwendungen	0	0	0	0	0	0
E13 - Aufwendungen der sozialen Sicherung	0	0	0	0	0	0
E14 - Sonstige laufende Aufwendungen	2.760	2.800	2.800	2.800	2.800	2.800
E15 = Summe der laufenden Aufwendungen aus Verwaltungstätigkeit	144.703	237.200	202.000	190.800	191.100	189.500
E16 = Laufendes Ergebnis aus Verwaltungstätigkeit	20.674	-18.700	-70.330	-155.630	-156.730	-155.330
E17 + Zinserträge und sonstige Finanzerträge	0	0	0	0	0	0
E18 - Zinsaufwendungen und sonstige Finanzaufwendungen	0	0	0	0	0	0
E19 = Saldo der Zins- und sonstigen Finanzerträge und -aufwendungen	0	0	0	0	0	0
E20 = Ordentliches Ergebnis	20.674	-18.700	-70.330	-155.630	-156.730	-155.330
E21 = Außerordentliches Ergebnis	0	0	0	0	0	0
E22 = Saldo aus internen Leistungsbeziehungen	0	0	0	0	0	0
E23 = Jahresergebnis (Jahresüberschuss/Jahresfehlbetrag) des Teilhaushalts	20.674	-18.700	-70.330	-155.630	-156.730	-155.330
F23 = Saldo der ordentlichen und außerordentlichen Ein- und Auszahlungen	36.818	-6.900	-65.030	-150.730	-152.030	-150.930
F24 + Einzahlungen aus Investitionszuwendungen	0	0	0	0	0	0
F25 + Einzahlungen aus Beiträgen und ähnlichen Entgelten	900	600	700	135.700	700	700
F26 + sonstige Investitionseinzahlungen	0	0	0	0	0	0
F27 = Summe der Einzahlungen aus Investitionstätigkeit	900	600	700	135.700	700	700
F28 - Auszahlungen für immaterielle Güter	0	0	0	0	0	0
F29 - Auszahlungen für Sachanlagen	6.209	15.000	37.000	160.000	0	0
F30 - Auszahlungen für Finanzanlagen	0	0	0	0	0	0
F31 - Sonstige Investitionsauszahlungen	0	0	0	0	0	0
F32 = Summe der Auszahlungen aus Investitionstätigkeit	6.209	15.000	37.000	160.000	0	0
F33 = Saldo der ordentlichen und außerordentlichen Ein- und Auszahlungen	-5.309	-14.400	-36.300	-24.300	700	700
F34 = Finanzmittelüberschuss/-fehlbetrag des Teilhaushalts	31.509	-21.300	-101.330	-175.030	-151.330	-150.230



Produktkontenübersicht Teilhaushalt 2

Ortsgemeinde Bretthausen

2023



Produktkontenübersicht nach Produkten - 2023

Produktbereich 51 Räumliche Planung und Entwicklung
 Produktgruppe 511 Räumliche Planungs- und Entwicklungsmaßnahmen
 Produkt 5114 Bauleitplanung, Vermessung, Umlegungsverfahren u. ä.

Konto	Ergebnis 2021	Ansatz 2022	Ansatz 2023	Planung 2024	Planung 2025	Planung 2026
1	2	3	4	5	6	7
Erträge und Aufwendungen						
Aufwendungen						
56255 Aufwendungen für die Erstellung von Bebauungsplänen	0	0	8.000	0	0	0
<u>Erläuterung :</u> 2023: Dorferneuerungskonzept und Dorfmoderation						
Summe Erträge	0	0	0	0	0	0
Summe Aufwendungen	0	0	8.000	0	0	0
Ableich Produkt 5114	0	0	8.000-	0	0	0



Produktkontenübersicht nach Produkten - 2023

Produktbereich 52 Bauen und Wohnen
Produktgruppe 522 Wohnungsbauförderung
Produkt 5225 Bauplätze

Konto	Ergebnis 2021	Ansatz 2022	Ansatz 2023	Planung 2024	Planung 2025	Planung 2026
1	2	3	4	5	6	7
Erträge und Aufwendungen						
Aufwendungen						
52220 Aufwendungen sonstige Kosten Wasser, Abwasser, Abfall, Steuern	303	1.000	400	400	400	400
Erläuterung : Grundsteuer + Oberflächenwasser Brunnenstr. 2						
Summe Erträge	0	0	0	0	0	0
Summe Aufwendungen	303	1.000	400	400	400	400
Abgleich Produkt 5225	303-	1.000-	400-	400-	400-	400-



Produktkontenübersicht nach Produkten - 2023

Produktbereich 54 Verkehrsflächen und -anlagen
 Produktgruppe 541 Gemeindestraßen
 Produkt 5411 Gemeindestraßen

Konto	Ergebnis 2021	Ansatz 2022	Ansatz 2023	Planung 2024	Planung 2025	Planung 2026
1	2	3	4	5	6	7
Erträge und Aufwendungen						
Erträge						
43700 Erträge aus der Auflösung von Sonderposten für Beiträge und ähnliche Entgelte	16.797	13.200	10.000	9.300	8.500	8.400
46270 Erträge aus Versicherungserstattungen	0	0	800	0	0	0
Aufwendungen						
50* Personalkosten (Gesamt)	104	250	400	400	400	400
52210 Stromaufwendungen Straßenbeleuchtung	1.249	1.100	1.700	1.700	1.700	1.700
<u>Erläuterung :</u> Erhöhung Energiekosten vorsorlich Aufschlag 100%						
52338 Unterh. Infrastrukturvermögen Straßen, Wege, Plätze, Verkehrslenkungsanlagen	3.310	4.000	12.000	3.000	3.000	3.000
<u>Erläuterung :</u> 2021: Rissesanierung 2022: 3.000,00 € Rissesanierung, Ausbesserungsarbeiten Siegelsteinter Str. (nicht stattgefunden) 2023: 3.000,00 € Rissesanierung 9.000,00 € Ausbesserungsarbeiten Siegelsteinter Str.						
52360 Aufwendungen für die Unterhaltung Straßenbeleuchtung	1.351	800	2.500	1.000	2.500	1.000
<u>Erläuterung :</u> Reparaturen, Wartung u. ä. Wartung Straßenlampen ab 2023 alle 2 Jahre: 2.331,12 EUR 2021: 3.000,00 € Umrüstung auf LED						
53* Abschreibungen (Gesamt)	18.663	14.800	11.200	10.400	9.600	9.400
Summe Erträge	16.797	13.200	10.800	9.300	8.500	8.400
Summe Aufwendungen	24.679	20.950	27.800	16.500	17.200	15.500
Abgleich Produkt 5411	7.882-	7.750-	17.000-	7.200-	8.700-	7.100-
Aktiva						
Vermögenszugänge						
0960001 Anlage im Bau "Auf der Bleiche"	0	15.000	17.000	150.000	0	0
Verpflichtungsermächtigungen	-	-	-	150.000	0	0
Maßnahme : 2 Endgültige Erschließung "Auf der Bleiche"						
<u>Erläuterung :</u> 2022: Planungskosten Endausbau "Auf der Bleiche" - keine Abrg. erstellt 2023: Planungskosten Endausbau "Auf der Bleiche" 2024: Endausbau Erschließung "Auf der Bleiche"						
Summe Vermögenszugänge	0	15.000	17.000	150.000	0	0
Summe Vermögensabgänge	0	0	0	0	0	0
Abgleich Produkt 5411	0	15.000	17.000	150.000	0	0
Summe Verpflichtungsermächtigungen	-	-	-	150.000	0	0



Produktkontenübersicht nach Produkten - 2023

Produktbereich 54 Verkehrsflächen und -anlagen
Produktgruppe 541 Gemeindestraßen
Produkt 5411 Gemeindestraßen

Konto	Ergebnis 2021	Ansatz 2022	Ansatz 2023	Planung 2024	Planung 2025	Planung 2026
1	2	3	4	5	6	7
Passiva						
Sonderposten; Kreditaufnahmen für Inv. u.ä.						
23322 Anzahlungen auf Sonderposten aus Beiträgen vom privaten Bereich	0	0	0	135.000	0	0
Maßnahme : 2 Endgültige Erschließung "Auf der Bleiche"						
Erläuterung :						
2024: Erschließungsbeiträge "Auf der Bleiche" 90%						
Summe Sonderposten; Kreditaufnahmen für Inv. u.ä.	0	0	0	135.000	0	0
Summe Kredittilgungen für Investitionen	0	0	0	0	0	0
Abgleich Produkt 5411	0	0	0	135.000	0	0



Produktkontenübersicht nach Produkten - 2023

Produktbereich 54 Verkehrsflächen und -anlagen
 Produktgruppe 541 Gemeindestraßen
 Produkt 5414 **Straßenoberflächenentwässerung**

Konto	Ergebnis 2021	Ansatz 2022	Ansatz 2023	Planung 2024	Planung 2025	Planung 2026
1	2	3	4	5	6	7
Erträge und Aufwendungen						
Erträge						
43700 Erträge aus der Auflösung von Sonderposten für Beiträge und ähnliche Entgelte	290	200	200	200	200	200
Aufwendungen						
52320 Sonstige Bewirtschaftungskosten - Oberflächenentwässerung	7.195	7.200	7.200	7.200	7.200	7.200
53* Abschreibungen (Gesamt)	322	400	400	400	400	400
Summe Erträge	290	200	200	200	200	200
Summe Aufwendungen	7.517	7.600	7.600	7.600	7.600	7.600
Abgleich Produkt 5414	7.227-	7.400-	7.400-	7.400-	7.400-	7.400-



Produktkontenübersicht nach Produkten - 2023

Produktbereich 54 Verkehrsflächen und -anlagen
Produktgruppe 541 Gemeinestraßen
Produkt 5415 Konzessionsabgaben

Konto	Ergebnis 2021	Ansatz 2022	Ansatz 2023	Planung 2024	Planung 2025	Planung 2026
1	2	3	4	5	6	7
Erträge und Aufwendungen						
Erträge						
46250 Erträge aus Konzessionsabgaben Strom und Gas von der EVM	3.881	3.800	4.000	4.000	4.000	4.000
Summe Erträge	3.881	3.800	4.000	4.000	4.000	4.000
Summe Aufwendungen	0	0	0	0	0	0
Abgleich Produkt 5415	3.881	3.800	4.000	4.000	4.000	4.000



Produktkontenübersicht nach Produkten - 2023

Produktbereich 54 Verkehrsflächen und -anlagen
 Produktgruppe 543 Landesstraßen
Produkt 5431 Nebenanlagen Landesstraßen

Konto	Ergebnis 2021	Ansatz 2022	Ansatz 2023	Planung 2024	Planung 2025	Planung 2026
1	2	3	4	5	6	7
Erträge und Aufwendungen						
Erträge						
41510 Erträge aus der Auflösung von Sonderposten aus Zuwendungen	390	300	200	200	200	100
43700 Erträge aus der Auflösung von Sonderposten für Beiträge und ähnliche Entgelte	362	200	100	100	100	100
Aufwendungen						
53* Abschreibungen (Gesamt)	1.185	1.100	900	900	900	700
Summe Erträge	752	500	300	300	300	200
Summe Aufwendungen	1.185	1.100	900	900	900	700
Abgleich Produkt 5431	433-	600-	600-	600-	600-	500-



Produktkontenübersicht nach Produkten - 2023

Produktbereich 54 Verkehrsflächen und -anlagen
Produktgruppe 545 Straßenreinigung, Winterdienst
Produkt 5451 Winterdienst

Konto	Ergebnis 2021	Ansatz 2022	Ansatz 2023	Planung 2024	Planung 2025	Planung 2026
1	2	3	4	5	6	7
Erträge und Aufwendungen						
Aufwendungen						
50* Personalkosten (Gesamt)	1.042	450	500	500	500	500
52338 Unterh. Infrastrukturvermögen Straßen, Wege, Plätze, Verkehrslenkungsanlagen	4.243	2.500	2.500	2.500	2.500	2.500
<u>Erläuterung :</u> Schneeräumung, Streusalz 2023: Anschaffung Streugutbehälter 620 EUR						
Summe Erträge	0	0	0	0	0	0
Summe Aufwendungen	5.285	2.950	3.000	3.000	3.000	3.000
Abgleich Produkt 5451	5.285-	2.950-	3.000-	3.000-	3.000-	3.000-



Produktkontenübersicht nach Produkten - 2023

Produktbereich 55 Natur- und Landschaftspflege
 Produktgruppe 551 öffentliches Grün, Landschaftsbau
 Produkt 5511 öffentliche Anlagen

Konto	Ergebnis 2021	Ansatz 2022	Ansatz 2023	Planung 2024	Planung 2025	Planung 2026
1	2	3	4	5	6	7
Erträge und Aufwendungen						
Aufwendungen						
50* Personalkosten (Gesamt)	779	900	900	900	900	900
52311 Unterhaltungsaufwendungen Grundstücke	706	1.000	1.000	1.000	1.000	1.000
<u>Erläuterung :</u> u.a. Baumkontrolle und Baumpflegemaßnahmen 2021: Baumkontrolle 328,00 EUR, Baumfällung 377,00 EUR						
Summe Erträge	0	0	0	0	0	0
Summe Aufwendungen	1.486	1.900	1.900	1.900	1.900	1.900
Abgleich Produkt 5511	1.486-	1.900-	1.900-	1.900-	1.900-	1.900-
Aktiva						
Vermögenszugänge						
04810 Grundstücke und grundstücksgleiche Rechte	55	0	0	0	0	0
<u>Erläuterung :</u> 2021: Rückbau Wasserhausanschluss Brunnenstr. 2						
04842 Dorfplätze	0	0	20.000	10.000	0	0
<i>Verpflichtungsermächtigungen</i>	-	-	-	10.000	0	0
Maßnahme : 5 Ankauf Bauplatz (Brunnenstr. 2) u.						
<u>Erläuterung :</u> 2023/2024: Planung u. Umsetzung Gestaltung Brunnenstr. 2						
Summe Vermögenszugänge	55	0	20.000	10.000	0	0
Summe Vermögensabgänge	0	0	0	0	0	0
Abgleich Produkt 5511	55	0	20.000	10.000	0	0
<i>Summe Verpflichtungsermächtigungen</i>	-	-	-	10.000	0	0



Produktkontenübersicht nach Produkten - 2023

Produktbereich 55 Natur- und Landschaftspflege
Produktgruppe 552 Natur- und Landschaftspflege
Produkt 5521 Gewässerunterhaltung

Konto	Ergebnis 2021	Ansatz 2022	Ansatz 2023	Planung 2024	Planung 2025	Planung 2026
1	2	3	4	5	6	7
Erträge und Aufwendungen						
Aufwendungen						
52331 Unterhaltung Brücken, Tunnel und ingenieurtechnische Anlagen	0	1.000	1.000	1.000	1.000	1.000
Erläuterung : Gräben ausbaggern etc.						
Summe Erträge	0	0	0	0	0	0
Summe Aufwendungen	0	1.000	1.000	1.000	1.000	1.000
Ableich Produkt 5521	0	1.000-	1.000-	1.000-	1.000-	1.000-



Produktkontenübersicht nach Produkten - 2023

Produktbereich 55 Natur- und Landschaftspflege
 Produktgruppe 553 Friedhofs- und Bestattungswesen
 Produkt 5531 Friedhofswesen

Konto	Ergebnis 2021	Ansatz 2022	Ansatz 2023	Planung 2024	Planung 2025	Planung 2026
1	2	3	4	5	6	7
Erträge und Aufwendungen						
Erträge						
43900 Erträge aus der Auflösung von Sonderposten für Grabnutzungsentgelte	512	500	500	500	500	500
Aufwendungen						
50* Personalkosten (Gesamt)	1.982	2.500	2.600	2.700	2.800	2.900
52220 Aufwendungen sonstige Kosten Wasser, Abwasser, Abfall, Steuern	94	300	100	400	100	400
Erläuterung : alle 2 Jahre Abfallcontainer für Grünabfälle						
52311 Unterhaltungsaufwendungen Grundstücke	0	1.000	500	500	500	500
Erläuterung : 2022: Brunneneinlauf mit Ablage Gießkannen - nicht durchgeführt						
52313 Unterhaltungsaufwendungen für Gebäude und Einrichtungen	0	100	100	100	100	100
52380 Aufwend.f.Unterhalt.u.Bewirtsch.geringw. Geräte, Ausstatt.-,Ausrüstungs- u.Gebrauchsgegenst.	0	100	100	100	100	100
53* Abschreibungen (Gesamt)	654	700	700	700	700	700
56420 Beiträge zu Wirtschaftsverbänden, Berufsvertretungen und Vereinen	184	200	200	200	200	200
Erläuterung : Gartenbau-Berufsgenossenschaft						
Summe Erträge	512	500	500	500	500	500
Summe Aufwendungen	2.915	4.900	4.300	4.700	4.500	4.900
Abgleich Produkt 5531	2.403-	4.400-	3.800-	4.200-	4.000-	4.400-
Passiva						
Sonderposten; Kreditaufnahmen für Inv. u.ä.						
23600 Grabnutzungsentgelte	900	600	700	700	700	700
Maßnahme : 8 Grabnutzungsentgelte						
Summe Sonderposten; Kreditaufnahmen für Inv. u.ä.	900	600	700	700	700	700
Summe Kredittilgungen für Investitionen	0	0	0	0	0	0
Abgleich Produkt 5531	900	600	700	700	700	700



Produktkontenübersicht nach Produkten - 2023

Produktbereich 55 Natur- und Landschaftspflege
 Produktgruppe 555 Land- und Forstwirtschaft, Weinbau
 Produkt 5551 Kommunale Forstwirtschaft

Konto	Ergebnis 2021	Ansatz 2022	Ansatz 2023	Planung 2024	Planung 2025	Planung 2026
1	2	3	4	5	6	7
Erträge und Aufwendungen						
Erträge						
41442 Zuw. und Zuschüsse für laufende Zwecke vom Land	82.774	25.000	95.000	0	0	0
Erläuterung :						
2023: - Förderung Waldbegründung 57.000 EUR						
- Förderung Wegebau 38.000 EUR						
44110 Erträge aus Verkäufen von Vorräten 19% Umsatzsteuer	51.330	165.600	11.100	11.100	11.100	11.100
44117 Erträge aus Verkäufen von Vorräten 7% Umsatzsteuer	1.391	0	0	0	0	0
44121 Mieten und Pachten - Wildschadenverhütungspauschale	770	700	770	770	770	770
Aufwendungen						
52543 Personalkostenerstattung für Förster an VG	14.490	11.100	13.000	13.000	13.000	13.000
52911 Sonstige Aufwendungen für Sachleistungen	20.860	19.600	36.400	36.400	36.400	36.400
52920 Sonstige Dienstleistungen (Kostenerstattung Forst- Unternehmerleistungen)	56.049	153.600	87.100	87.100	87.100	87.100
56410 Aufwendungen für Versicherungsbeiträge	44	50	50	50	50	50
Erläuterung :						
Waldbrandversicherung						
56420 Beiträge zur Landwirtschaftlichen Berufsgenossenschaft und zur Schutzgemeinschaft Deutscher Wald	2.066	2.000	2.000	2.000	2.000	2.000
56810 Sonstige laufende Aufwendungen (Grundsteuer)	220	250	250	250	250	250
Summe Erträge	136.265	191.300	106.870	11.870	11.870	11.870
Summe Aufwendungen	93.729	186.600	138.800	138.800	138.800	138.800
Abgleich Produkt 5551	42.536	4.700	31.930-	126.930-	126.930-	126.930-



Produktkontenübersicht nach Produkten - 2023

Produktbereich 55 Natur- und Landschaftspflege
 Produktgruppe 555 Land- und Forstwirtschaft, Weinbau
 Produkt 5553 Kommunale Landwirtschaft

Konto	Ergebnis 2021	Ansatz 2022	Ansatz 2023	Planung 2024	Planung 2025	Planung 2026
1	2	3	4	5	6	7
Erträge und Aufwendungen						
Erträge						
44121 Mieten und Pachten - Jagdpacht	3.615	3.600	3.600	3.600	3.600	3.600
44123 Mieten und Pachten - Pachteinahmen	2.187	4.300	4.300	4.300	4.300	4.300
Erläuterung : Erhöhung wg. Neuverpachtung Viehweide						
Aufwendungen						
52220 Aufwendungen sonstige Kosten Wasser, Abwasser, Abfall, Steuern	210	300	300	300	300	300
52311 Unterhaltungsaufwendungen Grundstücke	0	100	100	100	100	100
Summe Erträge	5.802	7.900	7.900	7.900	7.900	7.900
Summe Aufwendungen	210	400	400	400	400	400
Abgleich Produkt 5553	5.592	7.500	7.500	7.500	7.500	7.500



Produktkontenübersicht nach Produkten - 2023

Produktbereich 55 Natur- und Landschaftspflege
Produktgruppe 555 Land- und Forstwirtschaft, Weinbau
Produkt 5559 Feld- und Wirtschaftswege

Konto	Ergebnis 2021	Ansatz 2022	Ansatz 2023	Planung 2024	Planung 2025	Planung 2026
1	2	3	4	5	6	7
Erträge und Aufwendungen						
Erträge						
41510 Erträge aus der Auflösung von Sonderposten aus Zuwendungen	160	0	0	0	0	0
Aufwendungen						
52338 Unterhaltung Straßen, Wege, Plätze und Verkehrslenkungsanlagen	24	100	100	100	100	100
53* Abschreibungen (Gesamt)	1.785	1.500	1.500	1.500	1.500	1.500
Summe Erträge	160	0	0	0	0	0
Summe Aufwendungen	1.809	1.600	1.600	1.600	1.600	1.600
Abgleich Produkt 5559	1.649-	1.600-	1.600-	1.600-	1.600-	1.600-
Aktiva						
Vermögenszugänge						
0960002 Anlage in Bau "Feldwegebau"	6.154	0	0	0	0	0
Summe Vermögenszugänge	6.154	0	0	0	0	0
Summe Vermögensabgänge	0	0	0	0	0	0
Abgleich Produkt 5559	6.154	0	0	0	0	0



Produktkontenübersicht nach Produkten - 2023

Produktgruppe 573 Allgemeine Einrichtungen
 Produkt 5731 Kommunale allgemeine Einrichtungen
 Leistung 57314 Dorfgemeinschaftshaus


Konto	Ergebnis 2021	Ansatz 2022	Ansatz 2023	Planung 2024	Planung 2025	Planung 2026
1	2	3	4	5	6	7
Erträge und Aufwendungen						
Erträge						
41510 Erträge aus der Auflösung von Sonderposten aus Zuwendungen	711	700	700	700	700	700
43211 Erträge aus Benutzungsgebühren DGH incl. Nebenkosten	206	400	400	400	400	400
Aufwendungen						
50* Personalkosten (Gesamt)	1.218	1.400	1.400	1.400	1.400	1.400
52210 Aufwendungen für Energie (Strom)	200	300	600	600	600	600
Erläuterung : 2023: Erhöhung Energiekosten vorsorglich 100% Aufschlag						
52220 Aufwendungen sonstige Kosten Wasser, Abwasser, Abfall, Steuern	272	500	500	500	500	500
52230 Aufwendungen für Heizkosten, Heizungswartungen, Schornsteinfeger	70	1.600	8.000	8.000	8.000	8.000
Erläuterung : 2021: kein Heizöl getankt 2023: Gaspreiserhöhung vorsorglich 400% Aufschlag						
52311 Unterhaltungsaufwendungen Grundstücke	0	200	200	200	200	200
52313 Unterhaltungsaufwendungen für Gebäude und Einrichtungen	348	300	500	500	500	500
52380 Aufwend.f.Unterhalt.u.Bewirtsch.geringw. Geräte, Ausstatt.-,Ausrüstungs- u.Gebrauchsgegenst.	869	300	300	300	300	300
53* Abschreibungen (Gesamt)	2.278	2.200	2.200	1.900	1.700	1.600
56410 Aufwendungen für Versicherungsbeiträge	247	300	300	300	300	300
Erläuterung : Gebäudeversicherung (Büchner und Barella)						
Summe Erträge	918	1.100	1.100	1.100	1.100	1.100
Summe Aufwendungen	5.502	7.100	14.000	13.700	13.500	13.400
Abgleich Produkt 57314	4.584-	6.000-	12.900-	12.600-	12.400-	12.300-



Produktkontenübersicht nach Produkten - 2023

Produktgruppe 573 Allgemeine Einrichtungen
Produkt 5731 Kommunale allgemeine Einrichtungen
Leistung 57318 Brunnen

Konto	Ergebnis 2021	Ansatz 2022	Ansatz 2023	Planung 2024	Planung 2025	Planung 2026
1	2	3	4	5	6	7
Erträge und Aufwendungen						
Aufwendungen						
52313 Unterhaltungsaufwendungen für Gebäude und Einrichtungen	0	0	200	200	200	200
53* Abschreibungen (Gesamt)	87	100	100	100	100	100
Summe Erträge	0	0	0	0	0	0
Summe Aufwendungen	87	100	300	300	300	300
Abgleich Produkt 57318	87-	100-	300-	300-	300-	300-



Teilergebnis- und Teilfinanzhaushalt 3

Ortsgemeinde Bretthausen


2023



Teilergebnis- und Teilfinanzhaushalt 2023

Teilhaushalt 3 Zentrale Finanzdienstleistungen

	Ergebnis 2021	Ansatz 2022	Ansatz 2023	Ansatz 2024	Ansatz 2025	Ansatz 2026
	1	2	3	4	5	6
E1 + Steuern und ähnliche Abgaben	162.794	156.400	184.000	188.500	194.500	199.500
E2 + Zuwendungen, allgemeine Umlagen und sonstige Transfererträge	358	15.700	90.300	74.900	70.900	65.500
E3 + Erträge der sozialen Sicherung	0	0	0	0	0	0
E4 + Öffentlich-rechtliche Leistungsentgelte	0	0	0	0	0	0
E5 + Privatrechtliche Leistungsentgelte	0	0	0	0	0	0
E6 + Kostenerstattungen und Kostenumlagen	0	0	0	0	0	0
E7 + Sonstige laufende Erträge	0	0	1.000	1.000	1.000	1.000
E8 = Summe der laufenden Erträge aus Verwaltungstätigkeit	163.152	172.100	275.300	264.400	266.400	266.000
E9 - Personal- und Versorgungsaufwendungen	0	0	0	0	0	0
E10 - Aufwendungen für Sach- und Dienstleistungen	0	0	0	0	0	0
E11 - Abschreibungen	0	0	0	0	0	0
E12 - Zuwendungen, Umlagen und sonstige Transferaufwendungen	132.891	135.600	170.800	172.000	172.300	172.700
E13 - Aufwendungen der sozialen Sicherung	0	0	0	0	0	0
E14 - Sonstige laufende Aufwendungen	0	0	0	0	0	0
E15 = Summe der laufenden Aufwendungen aus Verwaltungstätigkeit	132.891	135.600	170.800	172.000	172.300	172.700
E16 = Laufendes Ergebnis aus Verwaltungstätigkeit	30.261	36.500	104.500	92.400	94.100	93.300
E17 + Zinserträge und sonstige Finanzerträge	114	0	11.850	11.850	11.850	11.850
E18 - Zinsaufwendungen und sonstige Finanzaufwendungen	88	200	100	100	100	100
E19 = Saldo der Zins- und sonstigen Finanzerträge und -aufwendungen	26	-200	11.750	11.750	11.750	11.750
E20 = Ordentliches Ergebnis	30.286	36.300	116.250	104.150	105.850	105.050
E21 = Außerordentliches Ergebnis	0	0	0	0	0	0
E22 = Saldo aus internen Leistungsbeziehungen	0	0	0	0	0	0
E23 = Jahresergebnis (Jahresüberschuss/Jahresfehlbetrag) des Teilhaushalts	30.286	36.300	116.250	104.150	105.850	105.050
F23 = Saldo der ordentlichen und außerordentlichen Ein- und Auszahlungen	28.929	36.300	115.250	103.150	104.750	104.050
F24 + Einzahlungen aus Investitionszuwendungen	0	0	0	0	0	0
F25 + Einzahlungen aus Beiträgen und ähnlichen Entgelten	0	0	0	0	0	0
F26 + sonstige Investitionseinzahlungen	0	0	0	0	0	0
F27 = Summe der Einzahlungen aus Investitionstätigkeit	0	0	0	0	0	0
F28 - Auszahlungen für immaterielle Güter	0	0	0	0	0	0
F29 - Auszahlungen für Sachanlagen	0	0	0	0	0	0
F30 - Auszahlungen für Finanzanlagen	0	0	0	0	0	0
F31 - Sonstige Investitionsauszahlungen	0	0	0	0	0	0
F32 = Summe der Auszahlungen aus Investitionstätigkeit	0	0	0	0	0	0
F33 = Saldo der ordentlichen und außerordentlichen Ein- und Auszahlungen	0	0	0	0	0	0
F34 = Finanzmittelüberschuss/-fehlbetrag des Teilhaushalts	28.929	36.300	115.250	103.150	104.750	104.050



Produktkontenübersicht Teilhaushalt 3

Ortsgemeinde Bretthausen

2023



Produktkontenübersicht nach Produkten - 2023

Produktbereich 61 Allgemeine Finanzwirtschaft
 Produktgruppe 611 Steuern, allgem. Zuweisungen und allgem. Umlagen
 Produkt 6110 Steuern, allgem. Zuweisungen und allgem. Umlagen

Konto	Ergebnis 2021	Ansatz 2022	Ansatz 2023	Planung 2024	Planung 2025	Planung 2026
1	2	3	4	5	6	7
Erträge und Aufwendungen						
Erträge						
40110 Erträge aus der Grundsteuer A	1.713	1.700	1.900	1.900	1.900	1.900
40120 Erträge aus der Grundsteuer B	16.065	15.500	20.400	20.400	20.400	20.400
40130 Erträge aus der Gewerbesteuer	27.458	20.000	35.000	35.000	35.000	35.000
Erläuterung : Ist-Ergebnis 2022: 33.224 EUR Angeordnete VZ 2023: 44.000 EUR						
40210 Gemeindeanteil an der Einkommensteuer	103.002	104.900	110.200	115.000	120.000	125.000
40220 Gemeindeanteil an der Umsatzsteuer	2.773	2.300	2.500	3.000	3.000	3.000
40330 Erträge aus der Hundesteuer	1.344	1.200	1.200	1.200	1.200	1.200
40521 Ausgleichszahlungen Land -Familienleistungen-	10.439	10.800	12.800	12.000	13.000	13.000
41111 Erträge aus der Schlüsselzuweisung A	0	15.700	75.000	59.600	55.600	50.200
41112 Schlüsselzuweisung B	0	0	15.300	15.300	15.300	15.300
41320 Sonstige allgemeine Zuweisungen vom Land (u.a. GewSt.-Kompensation)	358	0	0	0	0	0
46611 Erträge aus der Auflösung von Wertberichtigungen auf Forderungen	0	0	1.000	1.000	1.000	1.000
Aufwendungen						
54310 Gewerbesteuerumlage	2.633	2.000	3.300	3.300	3.300	3.300
54421 Kreisumlage	73.905	75.800	95.000	95.700	95.900	96.100
54423 Verbandsgemeindeumlage	56.353	57.800	72.500	73.000	73.100	73.300
Summe Erträge	163.152	172.100	275.300	264.400	266.400	266.000
Summe Aufwendungen	132.891	135.600	170.800	172.000	172.300	172.700
Abgleich Produkt 6110	30.261	36.500	104.500	92.400	94.100	93.300



Produktkontenübersicht nach Produkten - 2023

Produktbereich 61 Allgemeine Finanzwirtschaft
 Produktgruppe 612 sonstige allgem. Finanzwirtschaft
 Produkt 6120 sonstige allgem. Finanzwirtschaft

Konto	Ergebnis 2021	Ansatz 2022	Ansatz 2023	Planung 2024	Planung 2025	Planung 2026
1	2	3	4	5	6	7
Erträge und Aufwendungen						
Erträge						
47151 Zinserträge von Banken (Bankenguthaben)	67	0	5.900	5.900	5.900	5.900
Erläuterung :						
+2% Verzinsung im Schnitt						
47152 Zinserträge von Sparkassen (Sparkassenguthaben)	0	0	5.900	5.900	5.900	5.900
Erläuterung :						
+2% Verzinsung im Schnitt						
47920 Vollverzinsung aus Gewerbesteuer (§ 233a AO)	45	0	0	0	0	0
Aufwendungen						
5751213 Zinsaufwendungen an NASPA Nr. 6 927 065 000	88	100	0	0	0	0
57910 Zinsaufwendungen aus der Vollverzinsung der Gewerbesteuer (§ 233a AO)	0	100	100	100	100	100
Summe Erträge	112	0	11.800	11.800	11.800	11.800
Summe Aufwendungen	88	200	100	100	100	100
Abgleich Produkt 6120	24	200-	11.700	11.700	11.700	11.700



Produktkontenübersicht nach Produkten - 2023

Produktbereich 62 Beteiligungen, Sondervermögen
 Produktgruppe 626 Beteiligungen, Anteile, Wertpapiere des Anlagevermögens
Produkt 6260 Beteiligungen, Anteile, Wertpapiere des Anlagevermögens

Konto	Ergebnis 2021	Ansatz 2022	Ansatz 2023	Planung 2024	Planung 2025	Planung 2026
1	2	3	4	5	6	7
Erträge und Aufwendungen						
Erträge						
47151 Zinserträge von Banken (Bankenguthaben)	2	0	50	50	50	50
Summe Erträge	2	0	50	50	50	50
Summe Aufwendungen	0	0	0	0	0	0
Abgleich Produkt 6260	2	0	50	50	50	50