

# Haushaltssatzung und Haushaltsplan

für das Haushaltsjahr  
2025



**Zweckverband Kindergarten  
Hoher Westerwald**

---

**VERBANDSGEMEINDE**



**RENNEROD**

**Inhaltsverzeichnis**  
**zum Haushaltsplan des Zweckverband Kindergarten**  
**Hoher Westerwald**  
**2025**

	<b>Seite</b>
1. Haushaltssatzung	1
2. Auszug aus der Sitzungs-Niederschrift	3
3. Vorbericht	5
4. Investitionsprogramm	7
5. Berechnung Zweckverbandsumlage	9
6. Verpflichtungsermächtigungen	11
7. Kredite	12
8. Übersicht Umlagegrundlagen	13
9. Bewirtschaftungsregelungen	14
10. Jahresergebnisse	15
11. Finanzergebnisse	16
12. Freie Finanzspitze	17
13. Entwicklung Eigenkapital	18
14. Forderungsübersicht	19
15. Verbindlichkeitenübersicht	20
16. Schlussbilanz	21
17. Produktübersicht	22
18. Ergebnis- und Finanzhaushalt	23
19. Teilhaushalt 1	26
20. Teilhaushalt 2	33
21. Stellenplan	37

**Haushaltssatzung des Zweckverband Kindergarten  
Hoher Westerwald  
für das Haushaltsjahr 2025 vom 26.02.2025**

Die Verbandsversammlung hat auf Grund von § 95 Gemeindeordnung in der derzeit geltenden Fassung folgende Haushaltssatzung beschlossen:

**§ 1 Ergebnis- und Finanzhaushalt**

Festgesetzt werden:

**1. im Ergebnishaushalt**

der Gesamtbetrag der Erträge auf	1.426.900,00 €
der Gesamtbetrag der Aufwendungen auf	1.426.900,00 €
der Jahresüberschuss/Jahresfehlbetrag auf	- €

**2. im Finanzhaushalt**

der Saldo der ordentlichen Ein- und Auszahlungen auf	- €
die Einzahlungen aus Investitionstätigkeit auf	930.000,00 €
die Auszahlungen aus Investitionstätigkeit auf	580.000,00 €
	350.000,00 €
der Saldo der Ein- und Auszahlungen aus Finanzierungstätigkeit auf	- €

**§ 2 Gesamtbetrag der vorgesehenen Kredite**

Der Gesamtbetrag der vorgesehenen Kredite, deren Aufnahme zur Finanzierung von Investitionen und Investitionsförderungsmaßnahmen erforderlich ist, wird festgesetzt für

zinslose Kredite auf	- €
verzinsten Kredite auf	- €
zusammen auf	- €

**§ 3 Verpflichtungsermächtigungen**

Der Gesamtbetrag der Ermächtigungen zum Eingehen von Verpflichtungen, die in künftigen Haushaltsjahren zu Auszahlungen für Investitionen und Investitionsförderungsmaßnahmen (Verpflichtungsermächtigungen) führen können, wird festgesetzt auf

- €

Die Summe der Verpflichtungsermächtigungen, für die in den künftigen Haushaltsjahren voraussichtlich Investitionskredite aufgenommen werden müssen, beläuft sich auf

- €

#### § 4 Höchstbetrag der Kredite zur Liquiditätssicherung

Der Höchstbetrag der Kredite zur Liquiditätssicherung wird festgesetzt auf - €

#### § 5 Eigenkapital

Der Stand des Eigenkapitals zum	31.12.2023	betrug	- €
Der voraussichtliche Stand des Eigenkapitals zum	31.12.2024	beträgt	- €
und zum	31.12.2025		- €

#### § 6 Wertgrenze für Investitionen

Investitionen oberhalb der Wertgrenze von **3.000,00 €** sind in der Investitionsübersicht einzeln darzustellen.

#### § 7 Altersteilzeit

Die Bewilligung von Altersteilzeit für Beamtinnen und Beamten wird in 0 Fällen zugelassen.

Die Bewilligung von Altersteilzeit für Arbeitnehmerinnen und Arbeitnehmer wird in 0 Fällen zugelassen.

Nister-Möhrendorf , den \_\_\_\_\_

\_\_\_\_\_  
Daniel Haas  
Verbandsvorsteher

\_\_\_\_\_  
Die Haushaltssatzung ist gemäß § 97 Abs. 2 GemO der Aufsichtsbehörde mit Schreiben vom \_\_\_\_\_ vorgelegt worden. Sie enthält keine genehmigungspflichtigen Teile.

Der Haushaltsplan liegt zur Einsichtnahme

vom \_\_\_\_\_ bis \_\_\_\_\_

während der allgemeinen Dienststunden der Verbandsgemeindeverwaltung in 56477 Rennerod, Hauptstr. 55, Zimmer 104 öffentlich aus.

Rennerod, den \_\_\_\_\_

Verbandsgemeindeverwaltung Rennerod  
gez.

Daniel Haas

## Auszug aus der Niederschrift der Verbandsversammlung vom \_\_\_\_\_

Nister-Möhrendorf , den \_\_\_\_\_

Die Verbandsmitglieder waren vom Vorsitzenden am \_\_\_\_\_  
unter schriftlicher Mitteilung der Tagesordnung zu einer Verbandsversammlung auf

\_\_\_\_\_, den \_\_\_\_\_, einberufen worden.

Ort, Tag und Stunde der Sitzung sowie die Tagesordnung sind gleichzeitig mit der  
Einladung ortsüblich bekanntgemacht geworden.

### Anwesend:

### Verbandsmitglied:

### Folgende Verbandsmitglieder fehlen:

#### 1. als Vorsitzender:

##### Verbandsvorsteher

Daniel Haas

ja

- 1.
- 2.
- 3.
- 4.
- 5.

#### 2. als Verbandsmitglieder

1. Bockius, Julia
2. Dietrich, Christian
3. Haas, Marie-Katrin
4. Held, Anna-Lena
5. Henrich, Stefan
6. Hermann, Uwe
7. Hick, Meik
8. Jung, Patrick
9. Köppen, Guido
10. Ludwig, Carina
11. Menk, Harald
12. Meyer, Marcel
13. Münner, Olaf
14. Schorn, Jürgen
15. Schwerer-Pletz, Sandra
16. Seyfarth, Michael
17. Wehr, Klaus

#### 3. Als Schriftführer:

Sybille Weidenfeller, VGV

#### 4. Außerdem waren anwesend:

Tanja Quandel, VGV

Da von der gesetzlichen Zahl der Verbandsmitglieder (17) mehr als die Hälfte anwesend ist, ist die  
Versammlung beschlussfähig.

Die Tagesordnung wurde wie folgt erledigt:

Zu Punkt - - der Tagesordnung:

Beratung und Beschlussfassung der Haushaltssatzung für das Haushaltsjahr

**2025**

**Beschluss:**

Die Haushaltssatzung für das Jahr **2025** wird wie folgt beschlossen:

Der Haushaltsplan für das Jahr **2025** wird im

**Ergebnishaushalt**

in den Erträgen auf	<b>1.426.900,00 €</b>
in den Aufwendungen auf	<b>1.426.900,00 €</b>
Saldo	- €

**Finanzhaushalt**

der Saldo der ordentlichen Ein- und Auszahlungen auf	- €
der Saldo der Ein- und Auszahlungen aus Investitionstätigkeit auf	<b>350.000,00 €</b>
der Saldo der Ein- und Auszahlungen aus Finanzierungstätigkeit auf	- €

festgesetzt.

Veränderung des Finanzmittelbestandes: - €

**Verpflichtungsermächtigungen** werden i.H.v. - € ~~veranschlagt~~ / nicht veranschlagt.

**Kreditaufnahmen** werden i. H. v. - € ~~veranschlagt~~ / nicht veranschlagt.

**Ergebnis der Abstimmung:**

Einstimmig (oder) dafür\_\_\_\_, dagegen\_\_\_\_, Enthaltungen\_\_\_\_.

gez.: Unterschriften

Rennerod, den\_\_\_\_\_  
Verbandsgemeindeverwaltung  
Rennerod  
Im Auftrag:

Tanja Quandel

## **Vorbericht zum Haushaltsplan des Zweckverband Kindergarten Hoher Westerwald**

### **Allgemeine Vorbemerkungen:**

Nach § 6 GemHVO soll der Vorbericht einen Überblick über die Entwicklung der Haushaltswirtschaft im Haushaltsjahr unter Einbeziehung der beiden Haushaltsvorjahre geben. Außerdem sollen die durch den Haushalt gesetzten Rahmenbedingungen erläutert werden und schließlich soll ein Ausblick auf die wesentlichen Veränderungen gegeben werden.

Insbesondere ist darzustellen:

### **1. Entwicklung der Jahresergebnisse (Fehlbetrag / Überschuss):**

Im Zentrum der Haushaltsplanung steht der Ergebnisplan. Dort werden insbesondere die geplanten Aufwendungen und Erträge aus laufender Verwaltungstätigkeit incl. Abschreibung auf abnutzbares Vermögen ausgewiesen. Gegenüber dem kameralen Rechnungssystem wird der Ressourcenverbrauch vollständig erfasst, d. h. mit Abschreibungen, Rückstellungen und zwar periodengerecht nach dem Zeitpunkt der Entstehung und nicht wie bisher, nach dem Zeitpunkt der Zahlung.

Ein Großteil der Aufwendungen (hauptsächlich Personalkosten) wird über die Personalkostenerstattung durch den Kreis gedeckt. Die noch fehlenden Mittel werden mittels Zweckverbandsumlage von den angehörigen Ortsgemeinden gedeckt. Etwaige Fehlbeträge werden nach Abschluss des Haushaltsjahres über weitere Zweckverbandsumlagen gedeckt, Überschüsse fließen an die Ortsgemeinden zurück. Der Ergebnisplan und die Ergebnisrechnung sind somit immer ausgeglichen.

### **2. Entwicklung der Finanzmittelüberschüsse / Finanzmittelfehlbeträge:**

Der Finanzmittelüberschuss / Finanzmittelfehlbetrag spiegelt annähernd den früheren kameralen Haushalt wider und stellt den Zufluss bzw. den Abfluss von Geldmitteln dar. Überschüsse fließen den sog. liquiden Mitteln zu, Fehlbeträge müssen durch Entnahmen aus den liquiden Mitteln, durch Kassen- oder Investitionskredite ausgeglichen werden. Die Finanzmittelveränderungen sind üblicherweise eng an die Jahresergebnisse gekoppelt.

Der Gesetzgeber sieht vor, den Zweckverbänden keine Mittel im Planjahr zu belassen. Auch hier fließen Überschüsse wieder an die Ortsgemeinden zurück, Fehlbeträge werden dementsprechend über die Zweckverbandsumlage ausgeglichen.

Somit sind Finanzplan und Finanzrechnung ebenfalls immer ausgeglichen.

### **3. Investitionen / Investitionsförderungsmaßnahmen und die damit verbundenen Haushaltsveränderungen:**

Die geplanten Investitionen entnehmen Sie bitte dem beigefügten Investitionsprogramm.


#### 4. Wesentliche Erträge und Aufwendungen

Erträge:	
Personalkostenerstattung	1.110.300,00 €
Zweckverbandsumlage	267.400,00 €
Beteiligung Essenskosten	20.000,00 €
Sprachförderung	500,00 €
Sozialraumbudget	7.266,00 €
Wäller Kinder lernen schneller	1.100,00 €
Erträge Auflösung Sonderposten	17.500,00 €
Kindergartenbeiträge	2.000,00 €
Sonstige wesentliche Erträge:	834,00 €
Aufwendungen:	
Personalkosten	1.293.700,00 €
Unterhaltungsaufwendungen Grundstücke u. Gebäude	11.000,00 €
Abschreibungen	17.500,00 €
Essenskosten	20.000,00 €
Energiekosten / Wasser-Abwasser	12.000,00 €
Versicherungsbeiträge	12.000,00 €
Heizkosten, Schornsteinfeger	30.000,00 €
Spiel- und Bastelmaterial	4.500,00 €
Büromaterial, Fachliteratur, Porto, Telefon- & Internetkosten	3.000,00 €
Ausstattungs- und Gebrauchsgegenstände	15.000,00 €
Sonstige wesentliche Aufwendungen	8.200,00 €

#### 5. Ausblick:

In 2025 werden 60.000,00 € für die Erneuerungen der Versorgungsleitungen geplant, diese wird durch die Investitionsumlage der Zweckverbandsmitglieder getragen. Weiterhin soll der Erweiterungsbau im Jahr 2025 fertig gestellt werden, diese Investition wurde durch eine Stiftungsspende i.H.v. 400.000,00 € deren Auszahlung in 2023 erfolgte, durch Landes- und Kreiszusüsse i. H. v. 350.000,00 € und die Investitionsumlage 2025 der Zweckverbandsmitglieder i. H. v. 580.000,00 € getragen. Die Zweckverbandsumlage aus Verwaltungstätigkeit liegt voraussichtlich bei insgesamt 267.400,00 € und ist damit um 43.100,00 € gegenüber dem Vorjahreswert gestiegen.





## **Auswertung Investitionsprogramm**

**Kindergartenzw. Verb. HHWW**

**2025**



## Investitionsübersicht 2025

	bis einschl. des Haushalts- vorjahres bereitgestellte Mittel	Ansatz 2025	Planung 2026	Planung 2027	Planung 2028	Planung spätere Jahre	Gesamtein-/ auszahlungen (über den Gesamtzeitraum der Maßnahme)
--	--	----------------	-----------------	-----------------	-----------------	--------------------------	---

**Produktkonten ohne Maßnahme**

Beginn 2025 - Ende 9999

Summe der Einzahlung aus Investitionstätigkeit	0	0	0	0	0	0	0
Summe der Auszahlungen aus Investitionstätigkeit	0	0	0	0	0	0	0
darunter: mit Verpflichtungsermächtigungen in Vorjahren bereits gebunden		0	0	0	0	0	
Verpflichtungsermächtigungen			0	0	0	0	
Saldo der Ein- und Auszahlungen aus Investitionstätigkeit	0	0	0	0	0	0	0

**Erläuterungen:****Maßnahme: 5****Erweiterungsanbau**

Beginn 2021 - Ende 2025

Summe der Einzahlung aus Investitionstätigkeit	1.895.697	930.000	0	0	0	0	2.825.697
Summe der Auszahlungen aus Investitionstätigkeit	1.637.609	570.000	0	0	0	0	2.207.609
darunter: mit Verpflichtungsermächtigungen in Vorjahren bereits gebunden		0	0	0	0	0	
Verpflichtungsermächtigungen			0	0	0	0	
Saldo der Ein- und Auszahlungen aus Investitionstätigkeit	258.088	360.000	0	0	0	0	618.088

**Erläuterungen:****Maßnahme: 6****Anschaffung Tische und Stühle (Gruppenraum)**

Beginn 2025 - Ende 2025

Summe der Einzahlung aus Investitionstätigkeit	0	0	0	0	0	0	0
Summe der Auszahlungen aus Investitionstätigkeit	0	7.000	0	0	0	0	7.000
darunter: mit Verpflichtungsermächtigungen in Vorjahren bereits gebunden		0	0	0	0	0	
Verpflichtungsermächtigungen			0	0	0	0	
Saldo der Ein- und Auszahlungen aus Investitionstätigkeit	0	-7.000	0	0	0	0	-7.000

**Erläuterungen:**

Anschaffung Tische und Stühle (Gruppenraum)

**Maßnahme: 7****Anschaffung Bodenreinigungsmaschine**

Beginn 2025 - Ende 2025

Summe der Einzahlung aus Investitionstätigkeit	0	0	0	0	0	0	0
Summe der Auszahlungen aus Investitionstätigkeit	0	3.000	0	0	0	0	3.000
darunter: mit Verpflichtungsermächtigungen in Vorjahren bereits gebunden		0	0	0	0	0	
Verpflichtungsermächtigungen			0	0	0	0	
Saldo der Ein- und Auszahlungen aus Investitionstätigkeit	0	-3.000	0	0	0	0	-3.000

**Erläuterungen:**

Anschaffung Bodenreinigungsmaschine

<b>Berechnung der Zweckverbandsumlage 2025</b>
<b>Zweckverband Kindergarten</b>
<b>Hoher Westerwald</b>

<b>Umlageberechnungen:</b>
----------------------------

50% nach dem Verhältnis der Finanzkraftmesszahlen vom 01.10.2023 - 30.09.2024
50 % nach der Einwohnerzahl vom 30.06.2023

Umlagebetrag:			
für Verwaltungstätigkeit:	267.400,00 €	für Investitionstätigkeit:	580.000,00 €

angehörige Gemeinden	Einwohner per 30.06.2024	Anteil in %	Anteil in € davon 50 %	Finanzkraftmeßzahl	Anteil in %	Anteil in € davon 50 %	Umlage Verwaltungstätigkeit 2025	Anteil in %	Umlage Investitionstätigkeit 2025	Gesamtumlage
Bretthausen	220	9,41%	12.580,84 €	72.375,30 €	6,72%	8.978,45 €	21.559,29 €	8,06%	46.762,85 €	68.322,14 €
Liebenscheid	851	36,40%	48.664,97 €	555.022,80 €	51,50%	68.852,85 €	117.517,82 €	43,95%	254.900,28 €	372.418,10 €
Nister-Möhrendorf	307	13,13%	17.555,99 €	99.675,30 €	9,25%	12.365,13 €	29.921,12 €	11,19%	64.899,96 €	94.821,08 €
Salzburg	230	9,84%	13.152,69 €	74.330,70 €	6,90%	9.221,03 €	22.373,72 €	8,37%	48.529,39 €	70.903,11 €
Stein-Neukirch	447	19,12%	25.561,98 €	145.364,40 €	13,49%	18.033,05 €	43.595,02 €	16,30%	94.559,13 €	138.154,15 €
Willingen	283	12,10%	16.183,53 €	130.987,20 €	12,15%	16.249,50 €	32.433,03 €	12,13%	70.348,39 €	102.781,42 €
Summe:	2338	100,00%	133.700,00 €	1.077.755,70 €	100,00%	133.700,00 €	267.400,00 €	100,00%	580.000,00 €	847.400,00 €

Entwicklung der Verbandsumlage für Verwaltungstätigkeit									
Kindergartenzweckverband									
Hoher Westerwald									

angehörige Gemeinden	Umlage 2025	Umlage 2024	Umlage 2023	Umlage 2022	Umlage 2021	Umlage 2020	Umlage 2019	Mittelwert 2019-2025	Mittelwert in %
Bretthausen	21.559,29 €	18.095,06 €	21.096,74 €	13.435,23 €	12.385,59 €	11.287,21 €	11.760,17 €	15.659,90 €	7,55%
Liebenscheid	117.517,82 €	98.488,60 €	118.671,73 €	85.717,81 €	93.496,79 €	85.694,53 €	72.589,51 €	96.025,26 €	46,32%
Nister-Möhrendorf	29.921,12 €	25.113,22 €	27.640,79 €	19.514,50 €	18.644,78 €	17.101,81 €	20.206,36 €	22.591,80 €	10,90%
Salzburg	22.373,72 €	18.778,88 €	21.308,68 €	16.113,30 €	14.733,65 €	13.624,44 €	15.450,84 €	17.483,36 €	8,43%
Stein-Neukirch	43.595,02 €	36.590,86 €	41.998,48 €	28.415,65 €	25.582,61 €	23.942,56 €	26.272,65 €	32.342,55 €	15,60%
Willingen	32.433,03 €	27.233,38 €	29.733,58 €	19.053,52 €	18.556,57 €	16.949,45 €	18.470,47 €	23.204,29 €	11,19%
<b>Insgesamt:</b>	<b>267.400,00 €</b>	<b>224.300,00 €</b>	<b>260.450,00 €</b>	<b>182.250,00 €</b>	<b>183.400,00 €</b>	<b>168.600,00 €</b>	<b>164.750,00 €</b>	<b>207.307,14 €</b>	<b>100,00%</b>

Übersicht über die aus Verpflichtungsermächtigungen voraussichtlich fällig werdenden Auszahlungen				
Verpflichtungsermächtigungen (gem. § 1 Abs. 1 Nr. 4 GemHVO)	Planungs-daten des Haushalts- folgejahres	Planungs- daten des zweiten Haushalts- folgejahres	Planungs- daten des dritten Haushalts- folgejahres	Planungs- daten der weiteren Haushalts- folgejahre
	in €			
im Haushaltsjahr 2025	- €	- €	- €	- €
im Haushaltsjahr 2024	100.000,00 €	- €	- €	- €
im Haushaltsjahr 20..	- €	- €	- €	- €
...				
<b>Summe</b>	<b>100.000,00 €</b>	<b>- €</b>	<b>- €</b>	<b>- €</b>
Gesamtbetrag der Investitionskredite (ohne zinslose Kredite und Kredite zur Umschuldung)	- €	- €	- €	- €

<b>Übersicht über den Stand der Kreditaufnahmen und ähnlicher Vorgänge</b>				
lfd. Nr.	Art (gem. § 47 Abs. 5 Nr. 4 GemHVO)	Stand Beginn Haushaltsvorjahr	Voraussichtlicher Stand zu Beginn des Haushaltsjahres	Voraussichtlicher Stand zum Ende des Haushaltsjahres
		in €		
1	Anleihen	- €	- €	- €
2	Verbindlichkeiten aus Kreditaufnahmen für Investitionen	- €	- €	- €
3	Verbindlichkeiten aus Kreditaufnahmen zur Liquiditätssicherung	- €	- €	- €
4	Verbindlichkeiten aus Vorgängen, die Kreditaufnahmen wirtschaftlich gleichkommen	- €	- €	- €
5	<b>Summe der Kreditaufnahmen</b>	- €	- €	- €

22.10.2024

Übersicht Umlagegrundlagen, Finanzmittelbestände und "freie Finanzspitze" der umlagepflichtigen kommunalen Gebietskörperschaften 2025																	
Gebietskörperschaft	Einwohner am 30.06. des Vorjahres	Umlagegrundlagen <sup>1</sup>										Umlage (gerundet)	rechnerischer Umlagesatz  (Sp. 12 : Sp. 11 x 100)	voraussichtlicher Stand der liquiden Mittel und Wertpapiere des Umlaufvermögen s zum 31.12.2024 (abzg. F 34 VJ)	voraussichtlicher Stand der Kreditaufnahmen für Investitionen <sup>2</sup> zum 31.12.2024	voraussichtlicher Stand der Kreditaufnahmen zur Liquiditäts- sicherung <sup>2</sup> zum 31.12.2023	Freie Finanzspitze des Vorjahres (Muster 14) <sup>2</sup>
		Schlüssel- zuweisungen A	Schlüssel- zuweisungen B (auf Basis Orientierungsdat en 2023)	Steuerkraft- zahl der Grundsteuer A	Steuerkraft-zahl der Grundsteuer B	Steuerkraftzahl der Gewerbesteuer	Einzahlungen aus dem Gemeindeanteil an der Umsatzsteuer	Einzahlungen aus dem Gemeindeanteil an der Einkommen- steuer	Ausgleichs- leistungen nach § 21 LFAG	Zentrale Orte (auf Basis der Orientierungsda ten 2024)	Summe (ohne SZ B)						
	Personen	in Euro										in v. H.	in Euro				
1	2	3	4	5	6	7	8	9	10	11	12	13	14	15	16	17	
Verbandsgemeinde	17.177	0,00 €	599.423,00 €	0,00 €	0,00 €	0,00 €	0,00 €	0,00 €	0,00 €	180.813,00 €	180.813,00 €	75.941,00 €	42,00	2.697.805,60 €	0,00 €	0,00 €	748.800,00 €
Stadt Rennerod	4.419	0,00 €	0,00 €	9.839,00 €	839.413,00 €	5.643.124,00 €	400.875,00 €	1.926.577,00 €	250.850,00 €	0,00 €	9.070.678,00 €	6.576.242,00 €	72,50	3.395.390,09 €	28.071,46 €	0,00 €	-1.530.200,00 €
Brethausen	213	32.519,00 €	16.934,00 €	1.935,00 €	20.028,00 €	52.468,00 €	2.255,00 €	110.666,00 €	14.408,00 €		234.279,00 €	169.852,00 €	72,50	247.144,15 €	0,00 €	0,00 €	-27.100,00 €
Elsoff	981	0,00 €	0,00 €	6.897,00 €	133.776,00 €	621.100,00 €	67.684,00 €	497.371,00 €	64.750,00 €		1.391.578,00 €	1.008.894,00 €	72,50	1.375.501,74 €	0,00 €	0,00 €	77.500,00 €
Hellenhahn-Schellenb	1.228	168.156,00 €	14.894,00 €	4.285,00 €	139.342,00 €	285.301,00 €	31.019,00 €	641.238,00 €	83.495,00 €		1.352.836,00 €	980.806,00 €	72,50	1.419.441,97 €	0,00 €	0,00 €	-92.100,00 €
Hornberg	181	61.921,00 €	17.071,00 €	1.163,00 €	18.047,00 €	16.232,00 €	1.123,00 €	85.639,00 €	11.149,00 €		195.274,00 €	141.574,00 €	72,50	174.104,01 €	0,00 €	0,00 €	-49.900,00 €
Hüblingen	295	92.240,00 €	6.620,00 €	3.719,00 €	33.313,00 €	25.682,00 €	1.038,00 €	144.438,00 €	18.799,00 €		319.229,00 €	231.441,00 €	72,50	333.586,90 €	0,00 €	0,00 €	-13.200,00 €
Irmtraut	817	295.553,00 €	37.962,00 €	5.385,00 €	89.340,00 €	117.783,00 €	24.020,00 €	307.507,00 €	40.060,00 €		879.648,00 €	637.745,00 €	72,50	245.812,40 €	0,00 €	0,00 €	75.600,00 €
Liebenscheid	846	0,00 €	0,00 €	5.517,00 €	145.043,00 €	1.562.119,00 €	66.716,00 €	412.091,00 €	53.656,00 €		2.245.142,00 €	1.627.728,00 €	72,50	3.235.563,36 €	0,00 €	0,00 €	-1.001.100,00 €
Neunkirchen	576	0,00 €	0,00 €	3.974,00 €	84.500,00 €	382.591,00 €	21.390,00 €	271.507,00 €	35.368,00 €		799.330,00 €	579.514,00 €	72,50	1.401.440,93 €	0,00 €	0,00 €	45.000,00 €
Neustadt	572	164.772,00 €	6.197,00 €	1.742,00 €	59.678,00 €	43.656,00 €	15.687,00 €	296.405,00 €	38.606,00 €		620.546,00 €	449.896,00 €	72,50	378.183,05 €	0,00 €	0,00 €	-46.300,00 €
Niederroßbach	734	109.051,00 €	4.680,00 €	3.184,00 €	80.529,00 €	215.656,00 €	21.173,00 €	334.516,00 €	43.556,00 €		807.665,00 €	585.557,00 €	72,50	319.117,13 €	0,00 €	0,00 €	-26.500,00 €
Nister-Möhrendorf	308	88.421,00 €	21.148,00 €	1.080,00 €	33.057,00 €	40.748,00 €	4.233,00 €	147.442,00 €	19.191,00 €		334.172,00 €	242.275,00 €	72,50	162.927,64 €	0,00 €	0,00 €	-11.500,00 €
Oberrod	651	254.462,00 €	11.053,00 €	2.180,00 €	66.416,00 €	44.315,00 €	5.736,00 €	288.179,00 €	37.523,00 €		698.811,00 €	506.638,00 €	72,50	855.167,56 €	0,00 €	0,00 €	-57.900,00 €
Oberroßbach	361	0,00 €	0,00 €	2.077,00 €	113.865,00 €	1.110.276,00 €	78.460,00 €	175.281,00 €	22.824,00 €		1.502.783,00 €	1.089.518,00 €	72,50	1.947.360,55 €	0,00 €	0,00 €	-129.700,00 €
Rehe	964	0,00 €	0,00 €	3.543,00 €	134.999,00 €	1.002.546,00 €	149.627,00 €	457.696,00 €	59.587,00 €		1.807.998,00 €	1.310.799,00 €	72,50	1.787.428,82 €	0,00 €	0,00 €	-1.476.400,00 €
Salzburg	229	95.852,00 €	16.236,00 €	652,00 €	26.556,00 €	683,00 €	927,00 €	106.570,00 €	13.873,00 €		245.113,00 €	177.707,00 €	72,50	221.664,25 €	0,00 €	0,00 €	-3.700,00 €
Seck	1.180	195.567,00 €	25.734,00 €	5.796,00 €	150.651,00 €	237.850,00 €	26.633,00 €	601.394,00 €	78.295,00 €		1.296.186,00 €	939.735,00 €	72,50	1.458.306,21 €	0,00 €	0,00 €	58.200,00 €
Stein-Neukirch	446	177.683,00 €	13.396,00 €	1.967,00 €	43.938,00 €	26.779,00 €	4.766,00 €	197.537,00 €	25.712,00 €		478.382,00 €	346.827,00 €	72,50	153.467,56 €	0,00 €	0,00 €	-246.800,00 €
Waigandshain	220	0,00 €	6.122,00 €	2.011,00 €	40.720,00 €	110.610,00 €	5.748,00 €	101.966,00 €	13.268,00 €		274.323,00 €	198.884,00 €	72,50	893.329,16 €	0,00 €	0,00 €	-83.300,00 €
Waldmühlen	312	86.011,00 €	15.415,00 €	1.825,00 €	30.020,00 €	54.179,00 €	1.513,00 €	146.311,00 €	19.047,00 €		338.906,00 €	245.707,00 €	72,50	448.334,51 €	0,00 €	0,00 €	-8.500,00 €
Westernohe	964	0,00 €	0,00 €	2.781,00 €	127.131,00 €	1.322.968,00 €	120.699,00 €	552.179,00 €	71.891,00 €		2.197.649,00 €	1.593.296,00 €	72,50	3.575.031,78 €	0,00 €	0,00 €	-85.200,00 €
Willingen	288	0,00 €	3.973,00 €	918,00 €	36.782,00 €	124.742,00 €	9.350,00 €	165.892,00 €	21.599,00 €		359.283,00 €	260.480,00 €	72,50	1.539.461,43 €	0,00 €	0,00 €	-115.900,00 €
Zehnhausen b. R.	392	158.393,00 €	3.856,00 €	890,00 €	38.567,00 €	26.858,00 €	3.711,00 €	169.703,00 €	22.094,00 €		420.216,00 €	304.657,00 €	72,50	1.096.855,65 €	0,00 €	0,00 €	-660.900,00 €
Summen:	17.177	1.980.601,00 €	820.714,00 €	73.360,00 €	2.485.711,00 €	13.068.266,00 €	1.064.383,00 €	8.138.105,00 €	1.059.601,00 €	180.813,00 €	28.050.840,00 €	20.281.713,00 €		29.362.426,45 €	28.071,46 €	0,00 €	-4.661.100,00 €

<sup>1</sup> Die Darstellung der Spalten 3 bis 10 ist optional.

<sup>2</sup> Gemäß Haushaltsplanung des Vorjahres.

<sup>3</sup> Bei Ortsgemeinden: Forderungen gegenüber der Verbandsgemeinde im Rahmen der Einheitskasse.

<sup>4</sup> Bei Ortsgemeinden: Verbindlichkeiten gegenüber der Verbandsgemeinde im Rahmen der Einheitskasse.

Übersicht über die Bewirtschaftungsregelungen im Haushaltsplan	
<b>A.</b>	<b>§ 15 - Zweckbindung</b>
1.	<del>Die Erträge der Haushaltsposition ... sind zweckgebunden zu verwenden für Aufwendungen des Teilhaushaltes ...</del>
2.	<del>Die Erträge der Haushaltsposition ... sind zweckgebunden zu verwenden für Aufwendungen der Haushaltsposition .... Mehrerträge berechtigen nicht zu Mehraufwendungen.</del>
3.	<del>Mehreinzahlungen der Haushaltsposition ... berechtigen zu Mehrauszahlungen der Haushaltsposition ...</del>
<b>B.</b>	<b>§ 16 - Deckungsfähigkeit</b>
1.	<b>Die Aufwendungen und Auszahlungen der jeweiligen Teilhaushalte sind gegenseitig deckungsfähig.</b>
2.	<del>Die Aufwendungen und Auszahlungen der Haushaltsposition / der Posten sind deckungsberechtigt/deckungspflichtig nur gegenüber den Aufwendungen und Auszahlungen der Haushaltsposition.</del>
3.	<del>Mehrauszahlungen der Haushaltsposition ... müssen durch Minderauszahlungen der Haushaltsposition ... gedeckt werden.</del>
4.	<del>Folgende Aufwandskonten werden hiermit von der generellen Deckungsfähigkeit in den Teilhaushalten ausgenommen: Abschreibungen, Rückstellungen, Personalaufwendungen in der Verwaltung des Referates ...</del>
5.	<del>Folgende Aufwendungen werden hiermit für gegenseitig deckungsfähig erklärt: Die von Referat ... verwalteten Personalaufwendungen. Die in der Verfügungsberechtigung des Referates Finanzbuchhaltung liegenden Abschreibungen und Rückstellungen der Teilhaushalte.</del>
<b>C.</b>	<b>§ 17 - Übertragbarkeit</b>
1.	<del>Die Aufwendungen/Auszahlungen im Teilhaushalt / der Haushaltsposition ... sind übertragbar in Höhe von bis zu ... €.</del>



<b>Übersicht über die Entwicklung der Jahresergebnisse</b> (gemäß § 2 Abs. 1 Satz 1 Posten E 23 GemHVO)			
lfd. Nr.	Jahr	Jahr	Betrag in €
1	5. Haushaltsvorjahr (lt. festgestelltem Jahresabschluss)	2020	0,00 €
2	4. Haushaltsvorjahr (lt. festgestelltem Jahresabschluss)	2021	0,00 €
3	3. Haushaltsvorjahr (lt. festgestelltem Jahresabschluss)	2022	0,00 €
4	2. Haushaltsvorjahr (Rechnungsergebnis)	2023	0,00 €
5	1. Haushaltsvorjahr (Ansatz einschl. Nachträge)	2024	0,00 €
6	Haushaltsjahr (Ansatz)	2025	0,00 €
7	Zwischensumme (lfd. Nr. 1 - 6)		0,00 €
8	1. Haushaltsfolgejahr (Planung)	2026	0,00 €
9	2. Haushaltsfolgejahr (Planung)	2027	0,00 €
10	3. Haushaltsfolgejahr (Planung)	2028	0,00 €
11	<b>Summe</b>		<b>0,00 €</b>

Übersicht über die Über-/Unterdeckung im Finanzhaushalt bzw. in der Finanzrechnung					
lfd. Nr.	Jahr	Jahr	Saldo der ordentlichen und außerordentlich en Ein- und Auszahlungen	./. planmäßige Tilgung	= Betrag
			(§ 2 Abs. 1 Satz 1 Posten F 23 GemHVO)	(§ 2 Abs. 1 Satz 1 Posten F 36 GemHVO)	
			in €		
1	5. Haushaltsvorjahr (lt. festgestelltem Jahresabschluss)	2020	-8.018,23 €	0,00 €	-8.018,23 €
2	4. Haushaltsvorjahr (lt. festgestelltem Jahresabschluss)	2021	28.296,99 €	0,00 €	28.296,99 €
3	3. Haushaltsvorjahr (lt. festgestelltem Jahresabschluss)	2022	-3.638,48 €	0,00 €	-3.638,48 €
4	2. Haushaltsvorjahr (Rechnungsergebnis)	2023	234.545,06 €	0,00 €	234.545,06 €
5	1. Haushaltsvorjahr (Ansatz einschl. Nachträge)	2024	-211.892,57 €	0,00 €	-211.892,57 €
6	Haushaltsjahr (Ansatz)	2025	0,00 €	0,00 €	0,00 €
7	Zwischensumme (lfd. Nr. 1 bis 6)		39.292,77 €	0,00 €	39.292,77 €
8	1. Haushaltsfolgejahr (Planung)	2026	0,00 €	0,00 €	0,00 €
9	2. Haushaltsfolgejahr (Planung)	2027	0,00 €	0,00 €	0,00 €
10	3. Haushaltsfolgejahr (Planung)	2028	0,00 €	0,00 €	0,00 €
11	Summe		39.292,77 €	0,00 €	39.292,77 €

Übersicht zur Beurteilung der dauernden Leistungsfähigkeit (Berechnung der sog. "freien Finanzspitze"; Ausgleich Finanzhaushalt)							
lfd. Nr.	Einzahlungs- und Auszahlungsarten	Ergebnisse des Haushalts- vorvorjahres	Ansätze des Haushalts- vorjahres einschl. Nachträge <sup>1</sup>	Ansätze des Haushalts- jahres	Planungs- daten des Haushalts- folgejahres	Planungs- daten des zweiten Haushalts- folgejahres	Planungs- daten des dritten Haushalts- folgejahres
		2023	2024	2025	2026	2027	2028
Entstehungsrechnung	1 Saldo der ordentlichen und außerordentlichen Ein- und Auszahlungen (§ 2 Abs. 1 Satz 1 Posten F 23 GemHVO)	einschließlich Zinsauszahlungen für bereits genehmigte Kredite 234.545,06 €	einschließlich Zinsauszahlungen für bereits genehmigte Kredite -211.892,57 €	einschließlich Zinsauszahlungen für bereits genehmigte Kredite und für geplante, aber noch nicht genehmigte Kredite 0,00 €	0,00 €	0,00 €	0,00 €
	2 abzüglich Auszahlungen zur planmäßigen Tilgung von bereits genehmigten Investitionskrediten (§ 2 Abs. 1 Satz 1 Posten F 36 GemHVO)	0,00 €	0,00 €	0,00 €	0,00 €	0,00 €	0,00 €
	3 <b>Zwischensumme</b>	<b>234.545,06 €</b>	<b>-211.892,57 €</b>	<b>0,00 €</b>	<b>0,00 €</b>	<b>0,00 €</b>	<b>0,00 €</b>
Verwendungsrechnung	4 abzüglich Auszahlungen zur planmäßigen Tilgung von geplanten, aber noch nicht genehmigten Investitionskrediten (§ 2 Abs. 1 Satz 1 Posten F 36 GemHVO)			- €	- €	- €	- €
	5 <b>"freie Finanzspitze" (Ziel in allen Jahren: ≥ 0)</b> + = Gesamtgenehmigung ist zu erteilen - = Einzelgenehmigungen sind zu prüfen	<b>234.545,06 €</b>	<b>-211.892,57 €</b>	<b>0,00 €</b>	<b>0,00 €</b>	<b>0,00 €</b>	<b>0,00 €</b>
<div> <div>Endfällige Kredite</div> <div> <div>2021:</div> <div>2022:</div> <div>2023:</div> <div>2024:</div> </div> </div>		<div> <div>Stand der Kredite zur Liquiditätssicherung<sup>3</sup></div> <div> <div>2024 : - €</div> </div> </div>					

<sup>1</sup> Ergebnisse des Haushaltsvorjahres, sofern vorliegend.

<sup>2</sup> Angaben können auch in 1.000 € erfolgen.

<sup>3</sup> Bei Ortsgemeinden Stand der Verbindlichkeiten gegenüber der Verbandsgemeinde im Rahmen der Einheitskasse, bei Verbandsgemeinden nur den auf ihren Haushalt entfallenden Anteil.

Übersicht über die Entwicklung des Eigenkapitals				
lfd. Nr.	Ergebnis (gem. § 2 Abs. 1 Satz 1 Posten E 23)	Jahr	Betrag	nachrichtlich: aufgelaufenes Eigenkapital
			in €	
1	Eigenkapital zum 31.12. des dritten Haushaltsvorjahres	2022	0,00 €	
2	+ Jahresergebnis des zweiten Haushaltsvorjahres	2023	0,00 €	0,00 €
3	+ Ansatz für Jahresergebnis des Haushaltsvorjahres	2024	0,00 €	0,00 €
4	+ Ansatz für Jahresergebnis des Haushaltsjahres	2025	0,00 €	0,00 €
5	+ geplantes Jahresergebnis des Haushaltsfolgejahres	2026	0,00 €	0,00 €
6	+ geplantes Jahresergebnis des 2. Haushaltsfolgejahres	2027	0,00 €	0,00 €
7	+ geplantes Jahresergebnis des 3. Haushaltsfolgejahres	2028	0,00 €	0,00 €

<b>Forderungsübersicht</b>			
lfd. Nr.	Art (gem. § 47 Abs. 4 Nr. 2.2 GemHVO)	Stand zum 31.12.2023 (Bilanzwert)	Stand zum 31.12.2022 (Bilanzwert)
1	Forderungen und sonstige Vermögensgegenstände	<b>294.543,46 €</b>	<b>93.380,38 €</b>
1.1	Öffentlich-rechtliche Forderungen, Forderungen aus Transferleistungen	9.333,55 €	1.043,70 €
1.2	Privatrechtliche Forderungen aus Lieferungen und Leistungen	- €	- €
1.3	Forderungen gegen verbundene Unternehmen	- €	- €
1.4	Forderungen gegen Unternehmen, mit denen ein Beteiligungsverhältnis besteht	- €	- €
1.5	Forderungen gegen Sondervermögen, Zweckverbände, Anstalten des öffentlichen Rechts, rechtsfähige kommunale Stiftungen	- €	- €
1.6	Forderungen gegen den sonstigen öffentlichen Bereich	205.746,22 €	- €
1.7	Sonstige Vermögensgegenstände	79.463,69 €	147.841,68 €

Verbindlichkeitenübersicht						
lfd. Nr.	Art  (gem. § 47 Abs. 5 Nr. 4 GemHVO)	Verbindlichkeiten zum 31.12.2023 mit einer Restlaufzeit			Stand zum 31.12. 2023 (Bilanzwert)	Stand zum 31.12. 2022 (Bilanzwert)
		bis zu einem Jahr	von über einem bis zu fünf Jahren	von mehr als fünf Jahren		
		in €				
1	Verbindlichkeiten	6.221,90 €	- €	- €	6.221,90 €	112.705,26 €
1.1	Anleihen	- €	- €	- €	- €	- €
1.2	Verbindlichkeiten aus Kreditaufnahmen	- €	- €	- €	- €	- €
	davon:					
1.2.1	Verbindlichkeiten aus Kreditaufnahmen für Investitionen	- €	- €	- €	- €	- €
1.2.2	Verbindlichkeiten aus Kreditaufnahmen zur Liquiditätssicherung	- €	- €	- €	- €	- €
1.3	Verbindlichkeiten aus Vorgängen, die Kreditaufnahmen wirtschaftlich gleichkommen	- €	- €	- €	- €	- €
1.4	Erhaltene Anzahlungen auf Bestellungen	- €	- €	- €	- €	- €
1.5	Verbindlichkeiten aus Lieferungen und Leistungen	36,75 €	- €	- €	36,75 €	176,00 €
1.6	Verbindlichkeiten aus Transferleistungen	- €	- €	- €	- €	- €
1.7	Verbindlichkeiten gegenüber verbundenen Unternehmen	- €	- €	- €	- €	- €
1.8	Verbindlichkeiten gegenüber Unternehmen, mit denen ein Beteiligungsverhältnis besteht	- €	- €	- €	- €	- €
1.9	Verbindlichkeiten gegenüber Sondervermögen, Zweckverbänden, Anstalten des öffentlichen Rechts, rechtsfähigen kommunalen Stiftungen	- €	- €	- €	- €	- €
1.10	Verbindlichkeiten gegenüber dem sonstigen öffentlichen Bereich	483,86 €	- €	- €	483,86 €	28.798,84 €
1.11	Sonstige Verbindlichkeiten	5.701,29 €	- €	- €	5.701,29 €	83.730,42 €

**Schlussbilanz 2023**  
**Zweckverband Kindergarten Hoher Westerwald**



AKTIVA	31.12. Haushaltsvorjahr	31.12. Haushaltsjahr	Verweis auf Anhang Nr.	PASSIVA	31.12. Haushaltsvorjahr	31.12. Haushaltsjahr	Verweis auf Anhang Nr.
<b>1 Anlagevermögen</b>	<b>542.294,49 €</b>	<b>671.391,78 €</b>		<b>1 Eigenkapital</b>	<b>0,00 €</b>	<b>0,00 €</b>	
<b>1.1 Immaterielle Vermögensgegenstände</b>	<b>914,37 €</b>	<b>755,51 €</b>		<b>1.1 Kapitalrücklage</b>	<b>0,00 €</b>	<b>0,00 €</b>	
1.1.1 Gewerbliche Schutzrechte und ähnliche Rechte und Werte sowie Lizenzen an solchen Rechten und Werten	0,00 €	0,00 €		<b>1.2 Sonstige Rücklagen</b>	<b>0,00 €</b>	<b>0,00 €</b>	
1.1.2 Geleistete Zuwendungen	0,00 €	0,00 €		<b>1.4 Jahresüberschuss / Jahresfehlbetrag</b>	<b>0,00 €</b>	<b>0,00 €</b>	
1.1.3 Gezahlte Investitionszuschüsse	914,37 €	755,51 €		<b>1.5 Nicht durch Eigenkapital gedeckter Fehlbetrag</b>	<b>0,00 €</b>	<b>0,00 €</b>	
1.1.4 Geschäfts- oder Firmenwert	0,00 €	0,00 €		<b>2 Sonderposten</b>	<b>542.305,62 €</b>	<b>924.813,20 €</b>	
1.1.5 Anzahlungen auf immaterielle Vermögensgegenstände	0,00 €	0,00 €		<b>2.1 Sonderposten für Belastungen aus dem kommunalen Finanzausgleich</b>	0,00 €	0,00 €	
<b>1.2 Sachanlagen</b>	<b>541.380,12 €</b>	<b>670.636,27 €</b>		<b>2.2 Sonderposten zum Anlagevermögen</b>	<b>542.305,62 €</b>	<b>924.813,20 €</b>	
1.2.1 Wald, Forsten	0,00 €	0,00 €		2.2.1 Sonderposten aus Zuwendungen	542.305,62 €	524.813,20 €	
1.2.2 Sonstige unbebaute Grundstücke und grundstücksgleiche Rechte	0,00 €	0,00 €		2.2.2 Sonderposten aus Beiträgen und ähnlichen Entgelten	0,00 €	0,00 €	
1.2.3 Bebaute Grundstücke und grundstücksgleiche Rechte	443.395,53 €	432.034,06 €		2.2.3 Sonderposten aus Anzahlungen für Anlagevermögen	0,00 €	400.000,00 €	
1.2.4 Infrastrukturvermögen	0,00 €	0,00 €		<b>2.3 Sonderposten für den Gebührenaussgleich</b>	<b>0,00 €</b>	<b>0,00 €</b>	
1.2.5 Bauten auf fremdem Grund und Boden	0,00 €	0,00 €		<b>2.4 Sonderposten mit Rücklageanteil</b>	<b>0,00 €</b>	<b>0,00 €</b>	
1.2.6 Kunstgegenstände, Denkmäler	0,00 €	0,00 €		<b>2.5 Sonderposten aus Grabnutzungsentgelten</b>	<b>0,00 €</b>	<b>0,00 €</b>	
1.2.7 Maschinen, technische Anlagen, Fahrzeuge	285,87 €	250,11 €		<b>2.6 Sonderposten aus Anzahlungen für Grabnutzungsentgelte</b>	<b>0,00 €</b>	<b>0,00 €</b>	
1.2.8 Betriebs- und Geschäftsausstattung	21.668,36 €	15.742,22 €		<b>2.7 Sonstige Sonderposten</b>	<b>0,00 €</b>	<b>0,00 €</b>	
1.2.9 Pflanzen und Tiere	0,00 €	0,00 €		<b>3 Rückstellungen</b>	<b>36.362,87 €</b>	<b>35.099,14 €</b>	
1.2.10 Geleistete Anzahlungen, Anlagen im Bau	76.030,36 €	222.609,88 €		<b>3.1 Rückstellungen für Pensionen und ähnliche Verpflichtungen</b>	0,00 €	0,00 €	
<b>1.3 Finanzanlagen</b>	<b>0,00 €</b>	<b>0,00 €</b>		<b>3.2 Steuerrückstellungen</b>	<b>0,00 €</b>	<b>0,00 €</b>	
1.3.1 Anteile an verbundenen Unternehmen	0,00 €	0,00 €		<b>3.3 Rückstellungen für latente Steuer</b>	<b>0,00 €</b>	<b>0,00 €</b>	
1.3.2 Ausleihungen an verbundenen Unternehmen	0,00 €	0,00 €		<b>3.4 Sonstige Rückstellungen</b>	<b>36.362,87 €</b>	<b>35.099,14 €</b>	
1.3.3 Beteiligungen	0,00 €	0,00 €		<b>4 Verbindlichkeiten</b>	<b>112.705,26 €</b>	<b>6.221,90 €</b>	
1.3.4 Ausleihungen an Unternehmen, mit denen ein Beteiligungsverhältnis besteht	0,00 €	0,00 €		<b>4.1 Anleihen</b>	<b>0,00 €</b>	<b>0,00 €</b>	
1.3.5 Sondervermögen, Zweckverbände, Anstalten des öffentlichen Rechts, rechtsfähige kommunale Stiftungen	0,00 €	0,00 €		<b>4.2 Verbindlichkeiten aus Kreditaufnahmen</b>			
1.3.6 Ausleihungen an Sondervermögen, Zweckverbände, Anstalten des öffentlichen Rechts, rechtsfähige kommunale Stiftungen	0,00 €	0,00 €		4.2.1 Verbindlichkeiten aus Kreditaufnahmen für Investitionen	0,00 €	0,00 €	
1.3.7 Sonstige Wertpapiere des Anlagevermögens	0,00 €	0,00 €		4.2.1 Verbindlichkeiten aus Kreditaufnahmen zur Liquiditätssicherung	0,00 €	0,00 €	
1.3.8 Sonstige Ausleihungen	0,00 €	0,00 €		<b>4.3 Verbindlichkeiten aus Vorgängen, die Kreditaufnahmen wirtschaftlich gleichkommen</b>	<b>0,00 €</b>	<b>0,00 €</b>	
<b>2 Umlaufvermögen</b>	<b>148.885,38 €</b>	<b>294.543,46 €</b>		<b>4.4 Erhaltene Anzahlungen auf Bestellungen</b>	<b>0,00 €</b>	<b>0,00 €</b>	
<b>2.1 Vorräte</b>	<b>0,00 €</b>	<b>0,00 €</b>		<b>4.5 Verbindlichkeiten aus Lieferungen und Leistungen</b>	<b>176,00 €</b>	<b>36,75 €</b>	
2.1.1 Roh-, Hilfs-, und Betriebsstoffe	0,00 €	0,00 €		<b>4.6 Verbindlichkeiten aus Transferleistungen</b>	<b>0,00 €</b>	<b>0,00 €</b>	
2.1.2 Unfertige Erzeugnisse, unfertige Leistungen	0,00 €	0,00 €		<b>4.7 Verbindlichkeiten gegenüber verbundenen Unternehmen</b>	<b>0,00 €</b>	<b>0,00 €</b>	
2.1.3 Fertige Erzeugnisse, fertige Leistungen und Waren	0,00 €	0,00 €		<b>4.8 Verbindlichkeiten gegenüber Unternehmen, mit denen Beteiligungsverhältnis besteht</b>	<b>0,00 €</b>	<b>0,00 €</b>	
2.1.4 Geleistete Anzahlungen auf Vorräte	0,00 €	0,00 €		<b>4.9 Verbindlichkeiten gegenüber Sondervermögen, Zweckverbänden, Anstalten des öffentlichen Rechts, rechtsfähige kommunale Stiftungen</b>	<b>0,00 €</b>	<b>0,00 €</b>	
<b>2.2 Forderungen und sonstige Vermögensgegenstände</b>	<b>148.885,38 €</b>	<b>294.543,46 €</b>		<b>4.10 Verbindlichkeiten gegenüber dem sonstigen öffentlichen Bereich</b>	<b>28.798,84 €</b>	<b>483,86 €</b>	
2.2.1 Öffentlich-rechtliche Forderungen, Forderungen aus Transferleistungen	1.043,70 €	9.333,55 €		<b>4.11 Sonstige Verbindlichkeiten</b>	<b>83.730,42 €</b>	<b>5.701,29 €</b>	
2.2.2 Privatrechtliche Forderungen aus Lieferungen und Leistungen	0,00 €	0,00 €		<b>5 Rechnungsabgrenzungsposten</b>	<b>0,00 €</b>	<b>0,00 €</b>	
2.2.3 Forderungen gegen verbundene Unternehmen	0,00 €	0,00 €					
2.2.4 Forderungen gegen Unternehmen, mit denen ein Beteiligungsverhältnis besteht	0,00 €	0,00 €					
2.2.5 Forderungen gegen Sondervermögen, Zweckverbände, Anstalten des öffentlichen Rechtes, rechtsfähige kommunale Stiftungen	0,00 €	0,00 €					
2.2.6 Forderungen gegen den sonstigen öffentlichen Bereich	0,00 €	205.746,22 €					
2.2.7 sonstige Vermögensgegenstände	147.841,68 €	79.463,69 €					
<b>2.3 Wertpapiere des Umlaufvermögens</b>	<b>0,00 €</b>	<b>0,00 €</b>					
2.3.1 Anteile an verbundenen Unternehmen	0,00 €	0,00 €					
2.3.2 Sonstige Wertpapiere des Umlaufvermögens	0,00 €	0,00 €					
<b>2.4 Kassenbestand, Bundesbankguthaben, Guthaben bei der Europäischen Zentralbank, Guthaben bei Kreditinstituten, Schecks</b>	<b>0,00 €</b>	<b>0,00 €</b>					
<b>3 Ausgleichsposten für latente Steuern</b>	<b>0,00 €</b>	<b>0,00 €</b>					
<b>4 Rechnungsabgrenzungsposten</b>	<b>193,88 €</b>	<b>199,00 €</b>					
4.1 Disagio	0,00 €	0,00 €					
4.2 Sonstige Rechnungsabgrenzungsposten	193,88 €	199,00 €					
<b>5 Nicht durch Eigenkapital gedeckter Fehlbetrag</b>	<b>0,00 €</b>	<b>0,00 €</b>					
<b>Bilanzsumme</b>	<b>691.373,75 €</b>	<b>966.134,24 €</b>		<b>Bilanzsumme</b>	<b>691.373,75 €</b>	<b>966.134,24 €</b>	

<p align="center"><b>Produkt- und Leistungsübersicht</b>  <b>Haushalt des Zweckverband Kindergarten</b>  <b>Hoher Westerwald</b></p>
--

Produkte/ Leistungen	Bezeichnung
-------------------------	-------------


Teilhaushalt 1	Kindergarten
----------------	--------------

3652	Kindertagesstätte, Kindergärten
------	---------------------------------

Teilhaushalt 2	Zentrale Finanzdienstleistungen
----------------	---------------------------------

6110	Steuern, allgem. Zuweisungen und allgem. Umlagen
6120	sonstige allgem. Finanzwirtschaft





**Ergebnis- und Finanzhaushalt**

**Kindergartenzw. Verb. HHWW**

**2025**




## Ergebnis- und Finanzhaushalt 2025

	Ergebnis 2023 1	Ansatz 2024 2	<b>Ansatz 2025 3</b>	Ansatz 2026 4	Ansatz 2027 5	Ansatz 2028 6
E1 + Steuern und ähnliche Abgaben	0	0	0	0	0	0
E2 + Zuwendungen, allgemeine Umlagen und sonstige Transfererträge	1.017.429	1.151.300	1.404.900	1.399.850	1.399.850	1.397.000
E3 + Erträge der sozialen Sicherung	0	0	0	0	0	0
E4 + Öffentlich-rechtliche Leistungsentgelte	20.353	20.000	22.000	22.000	22.000	22.000
E5 + Privatrechtliche Leistungsentgelte	0	0	0	0	0	0
E6 + Kostenerstattungen und Kostenumlagen	0	0	0	0	0	0
E7 + Sonstige laufende Erträge	10.027	0	0	0	0	0
<b>E8 = Summe der laufenden Erträge aus Verwaltungstätigkeit</b>	<b>1.047.809</b>	<b>1.171.300</b>	<b>1.426.900</b>	<b>1.421.850</b>	<b>1.421.850</b>	<b>1.419.000</b>
E9 - Personal- und Versorgungsaufwendungen	940.303	1.041.100	1.293.700	1.293.700	1.293.700	1.293.700
E10 - Aufwendungen für Sach- und Dienstleistungen	73.099	92.200	93.300	93.300	93.300	93.300
E11 - Abschreibungen	17.482	17.500	17.500	12.450	12.450	9.600
E12 - Zuwendungen, Umlagen und sonstige Transferaufwendungen	0	0	0	0	0	0
E13 - Aufwendungen der sozialen Sicherung	0	0	0	0	0	0
E14 - Sonstige laufende Aufwendungen	16.924	20.500	22.400	22.400	22.400	22.400
<b>E15 = Summe der laufenden Aufwendungen aus Verwaltungstätigkeit</b>	<b>1.047.809</b>	<b>1.171.300</b>	<b>1.426.900</b>	<b>1.421.850</b>	<b>1.421.850</b>	<b>1.419.000</b>
<b>E16 = Laufendes Ergebnis aus Verwaltungstätigkeit</b>	<b>0</b>	<b>0</b>	<b>0</b>	<b>0</b>	<b>0</b>	<b>0</b>
E17 + Zinserträge und sonstige Finanzerträge	0	0	0	0	0	0
E18 - Zinsaufwendungen und sonstige Finanzaufwendungen	0	0	0	0	0	0
<b>E19 = Saldo der Zins- und sonstigen Finanzerträge und -aufwendungen</b>	<b>0</b>	<b>0</b>	<b>0</b>	<b>0</b>	<b>0</b>	<b>0</b>
<b>E20 = Ordentliches Ergebnis</b>	<b>0</b>	<b>0</b>	<b>0</b>	<b>0</b>	<b>0</b>	<b>0</b>
<b>E21 = Außerordentliches Ergebnis</b>	<b>0</b>	<b>0</b>	<b>0</b>	<b>0</b>	<b>0</b>	<b>0</b>
<b>E22 = Saldo aus internen Leistungsbeziehungen</b>	<b>0</b>	<b>0</b>	<b>0</b>	<b>0</b>	<b>0</b>	<b>0</b>
<b>E23 = Jahresergebnis (Jahresüberschuss/Jahresfehlbetrag)</b>	<b>0</b>	<b>0</b>	<b>0</b>	<b>0</b>	<b>0</b>	<b>0</b>
F23 = Saldo der ordentlichen und außerordentlichen Ein- und Auszahlungen	-18.875	0	0	0	0	0
F24 + Einzahlungen aus Investitionszuwendungen	400.000	1.415.000	930.000	0	0	0
F25 + Einzahlungen aus Beiträgen und ähnlichen Entgelten	0	0	0	0	0	0
F26 + Sonstige Investitionseinzahlungen	0	0	0	0	0	0
<b>F27 = Summe der Einzahlungen aus Investitionstätigkeit</b>	<b>400.000</b>	<b>1.415.000</b>	<b>930.000</b>	<b>0</b>	<b>0</b>	<b>0</b>
F28 - Auszahlungen für immaterielle Vermögensgegenstände	0	0	0	0	0	0
F29 - Auszahlungen für Sachanlagen	146.580	1.415.000	580.000	0	0	0
F30 - Auszahlungen für Finanzanlagen	0	0	0	0	0	0
F31 - Sonstige Investitionsauszahlungen	0	0	0	0	0	0
<b>F32 = Summe der Auszahlungen aus Investitionstätigkeit</b>	<b>146.580</b>	<b>1.415.000</b>	<b>580.000</b>	<b>0</b>	<b>0</b>	<b>0</b>
<b>F33 = Saldo der Ein- und Auszahlungen aus Investitionstätigkeit</b>	<b>253.420</b>	<b>0</b>	<b>350.000</b>	<b>0</b>	<b>0</b>	<b>0</b>
<b>F34 = Finanzmittelüberschuss/-fehlbetrag</b>	<b>234.545</b>	<b>0</b>	<b>350.000</b>	<b>0</b>	<b>0</b>	<b>0</b>
F35 + Aufnahme von Investitionskrediten	0	0	0	0	0	0
F36 - Tilgung von Investitionskrediten	0	0	0	0	0	0



## Ergebnis- und Finanzhaushalt 2025

	Ergebnis 2023 1	Ansatz 2024 2	<b>Ansatz 2025 3</b>	Ansatz 2026 4	Ansatz 2027 5	Ansatz 2028 6
F37 = Saldo der Ein- und Auszahlungen aus Investitionskrediten	0	0	0	0	0	0
F38 = Veränderung der liquiden Mittel (ohne durchlaufende Gelder)	18.875	0	0	0	0	0
F39 = Saldo der Ein- und Auszahlungen aus Krediten zur Liquiditätssicherung	0	0	0	0	0	0
F40 = Saldo der Ein- und Auszahlungen aus Finanzierungstätigkeit	18.875	0	0	0	0	0
F41 = Saldo der durchlaufenden Gelder	0	0	0	0	0	0
<b>F42 = Verwendung Finanzmittelüberschuss / Deckung Finanzmittelfehlbetrag</b>	<b>18.875</b>	<b>0</b>	<b>0</b>	<b>0</b>	<b>0</b>	<b>0</b>
<b>F43 = Veränderung der liquiden Mittel (einschl. durchlaufende Gelder)</b>	<b>18.875</b>	<b>0</b>	<b>0</b>	<b>0</b>	<b>0</b>	<b>0</b>
<b>F44 = nachrichtlich: Ausgleich Finanzhaushalt</b>	<b>-18.875</b>	<b>0</b>	<b>0</b>	<b>0</b>	<b>0</b>	<b>0</b>
F45 nachrichtlich: Mindest-Rückführungsbetrag gemäß Tilgungsplan	0	0	0	0	0	0



## **Teilergebnis- und Teilfinanzhaushalt 1**

**Kindergartenzw. Verb. HHWW**


**2025**



## Teilergebnis- und Teilfinanzhaushalt 2025

## Teilhaushalt 1 Kindergarten

	Ergebnis 2023 1	Ansatz 2024 2	Ansatz 2025 3	Ansatz 2026 4	Ansatz 2027 5	Ansatz 2028 6
E1 + Steuern und ähnliche Abgaben	0	0	0	0	0	0
E2 + Zuwendungen, allgemeine Umlagen und sonstige Transfererträge	1.017.429	1.151.300	1.404.900	1.399.850	1.399.850	1.397.000
E3 + Erträge der sozialen Sicherung	0	0	0	0	0	0
E4 + Öffentlich-rechtliche Leistungsentgelte	20.353	20.000	22.000	22.000	22.000	22.000
E5 + Privatrechtliche Leistungsentgelte	0	0	0	0	0	0
E6 + Kostenerstattungen und Kostenumlagen	0	0	0	0	0	0
E7 + Sonstige laufende Erträge	10.027	0	0	0	0	0
<b>E8 = Summe der laufenden Erträge aus Verwaltungstätigkeit</b>	<b>1.047.809</b>	<b>1.171.300</b>	<b>1.426.900</b>	<b>1.421.850</b>	<b>1.421.850</b>	<b>1.419.000</b>
E9 - Personal- und Versorgungsaufwendungen	940.303	1.041.100	1.293.700	1.293.700	1.293.700	1.293.700
E10 - Aufwendungen für Sach- und Dienstleistungen	73.099	92.200	93.300	93.300	93.300	93.300
E11 - Abschreibungen	17.482	17.500	17.500	12.450	12.450	9.600
E12 - Zuwendungen, Umlagen und sonstige Transferaufwendungen	0	0	0	0	0	0
E13 - Aufwendungen der sozialen Sicherung	0	0	0	0	0	0
E14 - Sonstige laufende Aufwendungen	16.924	20.500	22.400	22.400	22.400	22.400
<b>E15 = Summe der laufenden Aufwendungen aus Verwaltungstätigkeit</b>	<b>1.047.809</b>	<b>1.171.300</b>	<b>1.426.900</b>	<b>1.421.850</b>	<b>1.421.850</b>	<b>1.419.000</b>
<b>E16 = Laufendes Ergebnis aus Verwaltungstätigkeit</b>	<b>0</b>	<b>0</b>	<b>0</b>	<b>0</b>	<b>0</b>	<b>0</b>
E17 + Zinserträge und sonstige Finanzerträge	0	0	0	0	0	0
E18 - Zinsaufwendungen und sonstige Finanzaufwendungen	0	0	0	0	0	0
<b>E19 = Saldo der Zins- und sonstigen Finanzerträge und -aufwendungen</b>	<b>0</b>	<b>0</b>	<b>0</b>	<b>0</b>	<b>0</b>	<b>0</b>
<b>E20 = Ordentliches Ergebnis</b>	<b>0</b>	<b>0</b>	<b>0</b>	<b>0</b>	<b>0</b>	<b>0</b>
<b>E21 = Außerordentliches Ergebnis</b>	<b>0</b>	<b>0</b>	<b>0</b>	<b>0</b>	<b>0</b>	<b>0</b>
<b>E22 = Saldo aus internen Leistungsbeziehungen</b>	<b>0</b>	<b>0</b>	<b>0</b>	<b>0</b>	<b>0</b>	<b>0</b>
<b>E23 = Jahresergebnis (Jahresüberschuss/Jahresfehlbetrag) des Teilhaushalts</b>	<b>0</b>	<b>0</b>	<b>0</b>	<b>0</b>	<b>0</b>	<b>0</b>
<b>F23 = Saldo der ordentlichen und außerordentlichen Ein- und Auszahlungen</b>	<b>-18.875</b>	<b>0</b>	<b>0</b>	<b>0</b>	<b>0</b>	<b>0</b>
F24 + Einzahlungen aus Investitionszuwendungen	400.000	1.415.000	930.000	0	0	0
F25 + Einzahlungen aus Beiträgen und ähnlichen Entgelten	0	0	0	0	0	0
F26 + sonstige Investitionseinzahlungen	0	0	0	0	0	0
<b>F27 = Summe der Einzahlungen aus Investitionstätigkeit</b>	<b>400.000</b>	<b>1.415.000</b>	<b>930.000</b>	<b>0</b>	<b>0</b>	<b>0</b>
F28 - Auszahlungen für immaterielle Güter	0	0	0	0	0	0
F29 - Auszahlungen für Sachanlagen	146.580	1.415.000	580.000	0	0	0
F30 - Auszahlungen für Finanzanlagen	0	0	0	0	0	0
F31 - Sonstige Investitionsauszahlungen	0	0	0	0	0	0
<b>F32 = Summe der Auszahlungen aus Investitionstätigkeit</b>	<b>146.580</b>	<b>1.415.000</b>	<b>580.000</b>	<b>0</b>	<b>0</b>	<b>0</b>
<b>F33 = Saldo der ordentlichen und außerordentlichen Ein- und Auszahlungen</b>	<b>253.420</b>	<b>0</b>	<b>350.000</b>	<b>0</b>	<b>0</b>	<b>0</b>
<b>F34 = Finanzmittelüberschuss/-fehlbetrag des Teilhaushalts</b>	<b>234.545</b>	<b>0</b>	<b>350.000</b>	<b>0</b>	<b>0</b>	<b>0</b>



**Produktkontenübersicht THH 1**

**Kindergartenzw. Verb. HHWW**

**2025**



## Produktkontenübersicht nach Produkten - 2025

Produktbereich 36 Kinder, Jugend- und Familienhilfe  
 Produktgruppe 365 Tageseinrichtungen für Kinder  
 Produkt 3652 Kindertagesstätte, Kindergärten

Konto	Ergebnis 2023	Ansatz 2024	Ansatz 2025	Planung 2026	Planung 2027	Planung 2028
1	2	3	4	5	6	7
<b>Erträge und Aufwendungen</b>						
<b>Erträge</b>						
41441 Zuweisungen und Zuschüsse für lfd. Zwecke vom Bund	12.498	0	0	0	0	0
41443 Zuweisungen u. Zuschüsse für lfd. Zwecke von Gemeinden/GV (Zweckverbandsumlage)	987.448	1.133.800	1.387.400	1.387.450	1.387.550	1.387.500
Erläuterung :						
267.400,-- € Umlage Zweckverbandsmitglieder						
1.110.300,-- € Personalkostenerstattung						
7.266,-- € Sozialraumbudget						
500,-- € Sprachförderung						
1.100,-- € Wäller Kinder lernen schneller						
41510 Erträge aus der Auflösung von Sonderposten aus Zuwendungen	17.482	17.500	17.500	12.400	12.300	9.500
43210 Elternbeiträge	0	0	2.000	2.000	2.000	2.000
43400 Beteiligung Essenskosten	20.343	20.000	20.000	20.000	20.000	20.000
43700 Erträge aus der Auflösung von Sonderposten für Beiträge und ähnliche Entgelte	10	0	0	0	0	0
46614 Erträge aus der Auflösung von Rückstellungen	10.027	0	0	0	0	0
<b>Aufwendungen</b>						
50* Personalkosten (Gesamt)	940.303	1.041.100	1.293.700	1.293.700	1.293.700	1.293.700
52210 Aufwendungen für Energie (Strom)	5.952	6.000	8.000	8.000	8.000	8.000
52220 Aufwendungen sonstige Kosten Wasser, Abwasser, Abfall, Steuern	3.399	4.000	4.000	4.000	4.000	4.000
52230 Aufwendungen für Heizkosten, Heizungswartungen, Kehrgebühren	89	30.000	30.000	30.000	30.000	30.000
52311 Unterhaltungsaufwendungen Grundstücke	3.847	4.000	4.000	4.000	4.000	4.000
52313 Aufwendungen für die Bewirtschaftung und Unterhaltung der Gebäude einschließlich der Bestandteile	357	15.000	7.000	7.000	7.000	7.000
52320 Sonstige Bewirtschaftungskosten (Reinigungskosten)	26.226	0	0	0	0	0
52350 Fahrzeug-/Geräteunterhaltung, Kraft- u. Schmierstoffe, Steuern, TÜV, Reparaturen	455	200	200	200	200	200
52380 Aufwend.f.Unterhalt.u.Bewirtsch.geringw. Geräte, Ausstatt.-,Ausrüstungs- u.Gebrauchsgegenst.	6.327	9.000	15.000	15.000	15.000	15.000
Erläuterung :						
Teppiche Bauraum,						
Spülmaschine,						
Laptop & Tablet						
52420 Essenskosten	21.803	20.000	20.000	20.000	20.000	20.000



## Produktkontenübersicht nach Produkten - 2025

Produktbereich 36 Kinder, Jugend- und Familienhilfe  
 Produktgruppe 365 Tageseinrichtungen für Kinder  
 Produkt 3652 Kindertagesstätte, Kindergärten

Konto	Ergebnis 2023	Ansatz 2024	Ansatz 2025	Planung 2026	Planung 2027	Planung 2028
1	2	3	4	5	6	7
<b>Erträge und Aufwendungen</b>						
<b>Aufwendungen</b>						
52480 Sonstige bezogene Leistungen (Kindergartenfahrten)	934	500	600	600	600	600
52490 Sonstige Aufwendungen für Sachleistungen (Bastelmaterial, Spiele etc.)	3.710	3.500	4.500	4.500	4.500	4.500
Erläuterung : 3.500,-- € Bastelmaterial, Spiele u.s.w.						
53* Abschreibungen (Gesamt)	17.482	17.500	17.500	12.450	12.450	9.600
56120 Aufwendungen für Aus- und Fortbildung, Umschulung	1.662	3.000	2.000	2.000	2.000	2.000
56131 Reisekosten / Fahrtkostenerstattung	779	1.000	1.000	1.000	1.000	1.000
56150 Aufwendungen für Dienst- und Schutzkleidung, persönliche Ausrüstungsgegenstände	0	0	1.000	1.000	1.000	1.000
Erläuterung : Dienstkleidung Küchenkräfte						
56191 Sonstige Personalnebenaufwendungen	355	1.500	2.500	2.500	2.500	2.500
56192 Ehrengaben, Jubiläen Bediensteter	0	300	300	300	300	300
56310 Büromaterial	1.157	1.500	1.500	1.500	1.500	1.500
56320 Fachliteratur, Zeitschriften	582	700	600	600	600	600
56330 Porto und Versandkosten	0	100	100	100	100	100
56340 Geschäftsaufwendungen für Telefon, Datenübertragungskosten, GEZ	644	800	800	800	800	800
56410 Versicherungsbeiträge	11.166	11.000	12.000	12.000	12.000	12.000
56420 Beiträge zu Wirtschaftsverbänden, Berufsvertretungen und Vereinen	580	600	600	600	600	600
Summe Erträge	1.047.808	1.171.300	1.426.900	1.421.850	1.421.850	1.419.000
Summe Aufwendungen	1.047.810	1.171.300	1.426.900	1.421.850	1.421.850	1.419.000
Abgleich Produkt 3652	2-	0	0	0	0	0
<b>Aktiva</b>						
<b>Vermögenszugänge</b>						
08212 Kindertageneinrichtungen Maßnahme : 6 Anschaffung Tische und Stühle Erläuterung : 7.000,00 € Tische und Stühle Gruppenraum	0	0	7.000	0	0	0
08219 Sonstige Betriebs- und Geschäftsausstattung Maßnahme : 7 Anschaffung Bodenreinigungsmaschine	0	0	3.000	0	0	0





## Produktkontenübersicht nach Produkten - 2025

Produktbereich 36 Kinder, Jugend- und Familienhilfe  
 Produktgruppe 365 Tageseinrichtungen für Kinder  
 Produkt 3652 Kindertagesstätte, Kindergärten


Konto	Ergebnis 2023	Ansatz 2024	Ansatz 2025	Planung 2026	Planung 2027	Planung 2028
1	2	3	4	5	6	7
<b>Aktiva</b>						
<b>Vermögenszugänge</b>						
Erläuterung : 3.000,00 € Bodenreinigungsmaschine						
<b>0960001 Anlagen im Bau -Erweiterung Kindergarten-</b>	139.699	1.100.000	500.000	0	0	0
Maßnahme : 5 Erweiterungsanbau						
Erläuterung : 500.000,00 € Erweiterungsanbau/Umbau Sanierung für das Jahr 2025						
<b>0960002 Anlagen im Bau - Erneuerung Versorgungsleitungen</b>	6.880	315.000	60.000	0	0	0
Maßnahme : 5 Erweiterungsanbau						
Erläuterung : 60.000,00 € Erneuerung der Versorgungsleitungen						
<b>0960003 Anlagen im Bau - Erneuerung Beleuchtung, Decken und Böden</b>	0	0	10.000	0	0	0
Maßnahme : 5 Erweiterungsanbau						
Erläuterung : 10.000,00 € Ingenieurleistungen						
Summe Vermögenszugänge	146.579	1.415.000	580.000	0	0	0
Summe Vermögensabgänge	0	0	0	0	0	0
Abgleich Produkt 3652	146.579	1.415.000	580.000	0	0	0
<b>Passiva</b>						
<b>Sonderposten; Kreditaufnahmen für Inv. u.ä.</b>						
<b>23142 Sonstige Sonderposten aus Zuwendungen vom Land</b>	0	60.000	0	0	0	0
Maßnahme : 5 Erweiterungsanbau						
Erläuterung : 60.000,00 € Landeszuschuss Erweiterungsanbau Bescheid aus 2024 Geldeingang in 2025						
<b>23143 Sonstige Sonderposten aus Zuwendungen von Gemeinden und Gemeindeverbänden</b>	0	1.355.000	580.000	0	0	0
Maßnahme : 5 Erweiterungsanbau						
Erläuterung : 7.000,-- € Zuwendung der Ortsgemeinden zur KiTA Einrichtung 3.000,-- € Zuwendung der Ortsgemeinden zur Bodenreinigungsmaschine 570.000,-- € Zuwendung der Ortsgemeinden zum Erweiterungsbau 290.000,- € Kreisszuschuss Erweiterungsanbau Bescheid aus 2024 Geldeingang in 2025						
<b>2331127 Anzahlungen auf Sonderposten aus Zuwendungen vom Land / von Stiftung</b>	400.000	0	0	0	0	0
Maßnahme : 5 Erweiterungsanbau						



## Produktkontenübersicht nach Produkten - 2025

Produktbereich 36 Kinder, Jugend- und Familienhilfe  
Produktgruppe 365 Tageseinrichtungen für Kinder  
Produkt 3652 Kindertagesstätte, Kindergärten

Konto	Ergebnis 2023	Ansatz 2024	Ansatz 2025	Planung 2026	Planung 2027	Planung 2028
1	2	3	4	5	6	7
<b>Passiva</b>						
Summe Sonderposten; Kreditaufnahmen für Inv. u.ä.	400.000	1.415.000	580.000	0	0	0
Summe Kredittilgungen für Investitionen	0	0	0	0	0	0
Abgleich Produkt 3652	400.000	1.415.000	580.000	0	0	0



## **Teilergebnis- und Teilfinanzhaushalt 2**

**Kindergartenzw. Verb. HHWW**

**2025**




## Teilergebnis- und Teilfinanzhaushalt 2025

## Teilhaushalt

## 2 Zentrale Finanzdienstleistungen

	Ergebnis 2023 1	Ansatz 2024 2	Ansatz 2025 3	Ansatz 2026 4	Ansatz 2027 5	Ansatz 2028 6
E1 + Steuern und ähnliche Abgaben	0	0	0	0	0	0
E2 + Zuwendungen, allgemeine Umlagen und sonstige Transfererträge	0	0	0	0	0	0
E3 + Erträge der sozialen Sicherung	0	0	0	0	0	0
E4 + Öffentlich-rechtliche Leistungsentgelte	0	0	0	0	0	0
E5 + Privatrechtliche Leistungsentgelte	0	0	0	0	0	0
E6 + Kostenerstattungen und Kostenumlagen	0	0	0	0	0	0
E7 + Sonstige laufende Erträge	0	0	0	0	0	0
<b>E8 = Summe der laufenden Erträge aus Verwaltungstätigkeit</b>	<b>0</b>	<b>0</b>	<b>0</b>	<b>0</b>	<b>0</b>	<b>0</b>
E9 - Personal- und Versorgungsaufwendungen	0	0	0	0	0	0
E10 - Aufwendungen für Sach- und Dienstleistungen	0	0	0	0	0	0
E11 - Abschreibungen	0	0	0	0	0	0
E12 - Zuwendungen, Umlagen und sonstige Transferaufwendungen	0	0	0	0	0	0
E13 - Aufwendungen der sozialen Sicherung	0	0	0	0	0	0
E14 - Sonstige laufende Aufwendungen	0	0	0	0	0	0
<b>E15 = Summe der laufenden Aufwendungen aus Verwaltungstätigkeit</b>	<b>0</b>	<b>0</b>	<b>0</b>	<b>0</b>	<b>0</b>	<b>0</b>
<b>E16 = Laufendes Ergebnis aus Verwaltungstätigkeit</b>	<b>0</b>	<b>0</b>	<b>0</b>	<b>0</b>	<b>0</b>	<b>0</b>
E17 + Zinserträge und sonstige Finanzerträge	0	0	0	0	0	0
E18 - Zinsaufwendungen und sonstige Finanzaufwendungen	0	0	0	0	0	0
<b>E19 = Saldo der Zins- und sonstigen Finanzerträge und -aufwendungen</b>	<b>0</b>	<b>0</b>	<b>0</b>	<b>0</b>	<b>0</b>	<b>0</b>
<b>E20 = Ordentliches Ergebnis</b>	<b>0</b>	<b>0</b>	<b>0</b>	<b>0</b>	<b>0</b>	<b>0</b>
<b>E21 = Außerordentliches Ergebnis</b>	<b>0</b>	<b>0</b>	<b>0</b>	<b>0</b>	<b>0</b>	<b>0</b>
<b>E22 = Saldo aus internen Leistungsbeziehungen</b>	<b>0</b>	<b>0</b>	<b>0</b>	<b>0</b>	<b>0</b>	<b>0</b>
<b>E23 = Jahresergebnis (Jahresüberschuss/Jahresfehlbetrag) des Teilhaushalts</b>	<b>0</b>	<b>0</b>	<b>0</b>	<b>0</b>	<b>0</b>	<b>0</b>
<b>F23 = Saldo der ordentlichen und außerordentlichen Ein- und Auszahlungen</b>	<b>0</b>	<b>0</b>	<b>0</b>	<b>0</b>	<b>0</b>	<b>0</b>
F24 + Einzahlungen aus Investitionszuwendungen	0	0	0	0	0	0
F25 + Einzahlungen aus Beiträgen und ähnlichen Entgelten	0	0	0	0	0	0
F26 + sonstige Investitionseinzahlungen	0	0	0	0	0	0
<b>F27 = Summe der Einzahlungen aus Investitionstätigkeit</b>	<b>0</b>	<b>0</b>	<b>0</b>	<b>0</b>	<b>0</b>	<b>0</b>
F28 - Auszahlungen für immaterielle Güter	0	0	0	0	0	0
F29 - Auszahlungen für Sachanlagen	0	0	0	0	0	0
F30 - Auszahlungen für Finanzanlagen	0	0	0	0	0	0
F31 - Sonstige Investitionsauszahlungen	0	0	0	0	0	0
<b>F32 = Summe der Auszahlungen aus Investitionstätigkeit</b>	<b>0</b>	<b>0</b>	<b>0</b>	<b>0</b>	<b>0</b>	<b>0</b>
<b>F33 = Saldo der ordentlichen und außerordentlichen Ein- und Auszahlungen</b>	<b>0</b>	<b>0</b>	<b>0</b>	<b>0</b>	<b>0</b>	<b>0</b>
<b>F34 = Finanzmittelüberschuss/-fehlbetrag des Teilhaushalts</b>	<b>0</b>	<b>0</b>	<b>0</b>	<b>0</b>	<b>0</b>	<b>0</b>



## **Produktkontenübersicht THH 2**

**Kindergartenzw. Verb. HHWW**

**2025**


**Produktkontenübersicht nach Produkten - 2025**

Produktbereich 61 Allgemeine Finanzwirtschaft  
 Produktgruppe 612 sonstige allgemeine Finanzwirtschaft  
**Produkt 6120 sonstige allgemeine Finanzwirtschaft**

Konto	Ergebnis 2023	Ansatz 2024	Ansatz 2025	Planung 2026	Planung 2027	Planung 2028
1	2	3	4	5	6	7

Keine Daten zur Ausgabe vorhanden

## Stellenplan

A. Zweckverband "Kindergarten Hoher Westerwald" nach Teilhaushalten  B. Sondervermögen nach Betriebszweigen  C. Zusammenfassung	Bes.-gruppe/ Entgeltgruppe	Zahl der Stellen für das Haushaltsjahr  2025	Zahl der Stellen für das		Stellenvermerke und Erläuterungen
			Soll  2024	Ist (tatsächliche Besetzung) am 30.06.  2024	
A. Kindergarten "Hoher Westerwald"					
Teilhaushalt 1					
1. Beamte					
Gehobener nichttechnischer Verwaltungsdienst					
Mittlerer nichttechnischer Verwaltungsdienst					
Summe Beamte Teilhaushalt 1		0	0	0	
2. Arbeitnehmer					
Beschäftigte (Kindergartenleitung)	S 15	1	1	1	Leitung
Beschäftigte (Kindergartenleitung)	S 13	1	1	1	stv. Leitung
Beschäftigte	S 8a	12,1	10,0	10,0	
Beschäftigte	S 3	0,5	0,5	0	
Beschäftigte	S 2	1,0	0,5	1	berufsbegl. Hauptbesch. TZ-Ausbildung
Beschäftigte	EG 6	0,2	0,2	0,2	Hausmeister (anteilig; Rest: VG, Grundschule)
Beschäftigte	EG 5	0,8	0	0	Hauswirtschaft
Beschäftigte	EG 4	0,5	0	0	Hauswirtschaft
Beschäftigte	EG 2	0,4	0,4	0,4	Hauswirtschaft
Beschäftigte	EG 2	0,8	0,8	0,8	Reinigungspersonal
nachrichtlich: Praktikant/in	TV Prakt.	1	1	1	Berufspraktikum
Summe Arbeitnehmer Teilhaushalt 1		18,3	14,4	14,4	
Summe Beamte und Arbeitnehmer Teilhaushalt 1		18,3	14,4	14,4	
Summe Beamte Zweckverband "Kindergarten Hoher Westerwald"		0	0	0	
Summe Arbeitnehmer Zweckverband "Kindergarten Hoher Westerwald"		18,3	14,4	14,4	
Summe Beamte und Arbeitnehmer Zweckverband "Kindergarten Hoher Westerwald"		18,3	14,4	14,4	