


Haushaltssatzung und Haushaltsplan

**für das Haushaltsjahr
2025**



**Ortsgemeinde
Zehnhausen bei Rennerod**

Verbandsgemeinde



Rennerod

Inhaltsverzeichnis
zum Haushaltsplan der Ortsgemeinde
Zehnhausen bei Rennerod
2025

	Seite
1. Haushaltssatzung	3
2. Auszug aus der Sitzungsniederschrift	6
3. Vorbericht	8
4. Investitionsprogramm	10
5. Übersicht Entwicklung Jahresergebnisse	12
6. Übersicht Entwicklung Finanzergebnisse	13
7. Übersicht über die Entwicklung des Eigenkapitals	14
8. Übersicht dauernde Leistungsfähigkeit "freie Spitze"	15
9. Verpflichtungsermächtigungen	16
10. Übersicht Stand der Kreditaufnahmen	17
11. Forderungsübersicht	18
12. Verbindlichkeitenübersicht	20
13. Übersicht über die Bewirtschaftungsregelungen	22
14. Letzte beschlossene Bilanz	23
15. Übersicht über die Produkte und Leistungen	24
16. Gesamtergebnis-/Gesamtfinanzhaushalt	25
17. Teilhaushalt 1	28
18. Teilhaushalt 2	37
19. Teilhaushalt 3	56

Haushaltssatzung der Ortsgemeinde Zehnhausen bei Rennerod für das Haushaltsjahr 2025 vom 13.05.2025

Der Gemeinderat hat auf Grund von § 95 Gemeindeordnung in der derzeit geltenden Fassung folgende Haushaltssatzung beschlossen:

§ 1 Ergebnis- und Finanzhaushalt

Festgesetzt werden:

1. im Ergebnishaushalt

der Gesamtbetrag der Erträge auf	515.000,00 €
der Gesamtbetrag der Aufwendungen auf	583.200,00 €
der Jahresüberschuss/Jahresfehlbetrag auf	<u>-68.200,00 €</u>

2. im Finanzhaushalt

der Saldo der ordentlichen Ein- und Auszahlungen auf	-55.400,00 €
die Einzahlungen aus Investitionstätigkeit auf	0,00 €
die Auszahlungen aus Investitionstätigkeit auf	2.500,00 €
der Saldo der Ein- und Auszahlungen aus Investitionstätigkeit auf	<u>-2.500,00 €</u>
der Saldo der Ein- und Auszahlungen aus Finanzierungstätigkeit auf	57.900,00 €

§ 2 Gesamtbetrag der vorgesehenen Kredite

Der Gesamtbetrag der vorgesehenen Kredite, deren Aufnahme zur Finanzierung von Investitionen und Investitionsförderungsmaßnahmen erforderlich ist, wird festgesetzt für

zinslose Kredite auf	- €
verzinsten Kredite auf	- €
zusammen auf	- €

§ 3 Verpflichtungsermächtigungen

Der Gesamtbetrag der Ermächtigungen zum Eingehen von Verpflichtungen, die in künftigen Haushaltsjahren zu Auszahlungen für Investitionen und Investitionsförderungsmaßnahmen (Verpflichtungsermächtigungen) führen können, wird festgesetzt auf

- €

Die Summe der Verpflichtungsermächtigungen, für die in den künftigen Haushaltsjahren voraussichtlich Investitionskredite aufgenommen werden müssen, beläuft sich auf

- €

§ 4 Höchstbetrag der Kredite zur Liquiditätssicherung

Der Höchstbetrag der Kredite zur Liquiditätssicherung wird festgesetzt auf - €

§ 5 Steuersätze

Die Steuersätze für die Gemeindesteuern werden wie folgt festgesetzt:

- Grundsteuer A auf	345%
- Grundsteuer B auf	465%
- Gewerbesteuer auf	380%

Die Hundesteuer beträgt für Hunde, die innerhalb des Gemeindegebietes gehalten werden

- für den ersten Hund auf	45,00 €
- für den zweiten Hund auf	110,00 €
- für jeden weiteren Hund auf	130,00 €
- für den ersten gefährlichen Hund auf	400,00 €
- für den zweiten gefährlichen Hund auf	800,00 €
- für jeden weiteren gefährlichen Hund auf	1.000,00 €

§ 6 Eigenkapital

Der Stand des Eigenkapitals zum	31.12.2023	betrug	2.310.166,41 €
Der voraussichtliche Stand des Eigenkapitals zum	31.12.2024	beträgt	1.485.545,41 €
und zum	31.12.2025		1.417.345,41 €

§ 7 Wertgrenze für Investitionen

Investitionen oberhalb der Wertgrenze von **3.000,00 €** sind in der Investitionsübersicht einzeln darzustellen.

§ 8 Altersteilzeit

Die Bewilligung von Altersteilzeit für Beamtinnen und Beamten wird in 0 Fällen zugelassen.

Die Bewilligung von Altersteilzeit für Arbeitnehmerinnen und Arbeitnehmer wird in 0 Fällen zugelassen.

Zehnhausen bei Rennerod , den _____

Yvonne Klages
Ortsbürgermeisterin

Die Haushaltssatzung ist gemäß § 97 Abs. 2 GemO der Aufsichtsbehörde mit Schreiben vom _____ vorgelegt worden. Sie enthält keine genehmigungspflichtigen Teile.

Der Haushaltsplan liegt zur Einsichtnahme

vom _____ bis _____

während der allgemeinen Dienststunden der Verbandsgemeindeverwaltung in 56477 Rennerod, Hauptstr. 55, Zimmer 104 öffentlich aus.

Rennerod, den _____

Ortsgemeinde Zehnhausen bei Rennerod
gez.

Yvonne Klages
Ortsbürgermeisterin

Auszug aus der Niederschrift über die Gemeinderatssitzung vom 13.05.2025

Zehnhausen bei Rennerod , den

Die Ratsmitglieder sowie die Beigeordneten waren von der Ortsbürgermeisterin am _____ unter schriftlicher Mitteilung der Tagesordnung zu einer Gemeinderatssitzung auf

Dienstag , den **13.05.2025** im **Uhr** , einberufen worden.

Ort, Tag und Stunde der Sitzung sowie die Tagesordnung sind gleichzeitig mit der Einladung ortsüblich bekanntgemacht

Anwesend:	Ratsmitglied:	Folgende Ratsmitglieder fehlen:
1. als Vorsitzende:		1.
		2.
Ortsbürgermeisterin:		3.
Klages, Yvonne	ja	4.
		5.
2. als Beigeordnete:		
Werner, Manuela	ja	
Luck, Mirijam	ja	
3. als Ratsmitglieder:		4. Als Schriftführer:
1. Bornscheid, Manuel		_____
2. Bornscheid, Marcus		
3. Klann, Ulrike		
4. Kolb, Rebecca		5. Außerdem waren anwesend:
5. Müller, Wolfram		
6. Schoch, Sebastian		<u>Janina Janz</u> <u>VGv Rennerod</u>

Da von der gesetzlichen Zahl der Ratsmitglieder (9) mehr als die Hälfte anwesend ist, ist der Gemeinderat beschlussfähig.

Die Tagesordnung wurde wie folgt erledigt:

Zu Punkt - - der Tagesordnung:

Beratung und Beschlussfassung der Haushaltssatzung für das Haushaltsjahr **2025**

Beschluss:

Die Haushaltssatzung für das Jahr **2025** wird wie folgt beschlossen:

Ergebnishaushalt

in den Erträgen auf	515.000,00 €
in den Aufwendungen auf	583.200,00 €
Saldo	-68.200,00 €

Finanzhaushalt

der Saldo der ordentlichen Ein- und Auszahlungen auf	-55.400,00 €
der Saldo der Ein- und Auszahlungen aus Investitionstätigkeit auf	-2.500,00 €
der Saldo der Ein- und Auszahlungen aus Finanzierungstätigkeit auf	57.900,00 €

festgesetzt.

Veränderung des Finanzmittelbestandes: -57.900,00 €

Die Steuerhebesätze werden wie folgt festgesetzt:**Grundsteuer:**

a.)	für land- und forstwirtschaftliche Betriebe (A)	345%
b.)	für bebaute und bebaubare Grundstücke (B)	465%
c.)	Gewerbsteuer nach Ertrag	380%

Hundesteuer:
(jährlich)

	Hunde	gefährliche Hunde
1. Hund:	45,00 €	400,00 €
2. Hund:	110,00 €	800,00 €
jeder weitere Hund:	130,00 €	1.000,00 €

Verpflichtungsermächtigungen werden i.H.v.

- € veranschlagt/ nicht veranschlagt

Kreditaufnahmen werden i. H. v.

- € veranschlagt/ nicht veranschlagt

Ergebnis der Abstimmung:

Einstimmig (oder) dafür____, dagegen____, Enthaltungen____.

gez.: Unterschriften

Rennerod, den _____
 Verbandsgemeindeverwaltung
 Rennerod
 Im Auftrag:

 Janina Janz

Vorbericht zum Haushaltsplan der Ortsgemeinde Zehnhausen bei Rennerod

Allgemeine Vorbemerkungen:

Nach § 6 GemHVO soll der Vorbericht einen Überblick über die Entwicklung der Haushaltswirtschaft im Haushaltsjahr unter Einbeziehung insbesondere der beiden Haushaltsvorjahre geben. Außerdem sollen die durch den Haushalt gesetzten Rahmenbedingungen erläutert werden und schließlich soll ein Ausblick auf die wesentlichen Veränderungen gegeben werden.

Insbesondere ist darzustellen:

1. Entwicklung der Jahresergebnisse (Fehlbetrag / Überschuss)

Im Zentrum der Haushaltsplanung steht der Ergebnisplan. Dort werden insbesondere die geplanten Aufwendungen und Erträge aus laufender Verwaltungstätigkeit vollständig erfasst und ausgewiesen. Die Darstellung erfolgt inkl. Abschreibungen, Sonderposten und Rückstellungen und zwar periodengerecht nach dem Zeitpunkt ihrer Entstehung und nicht nach dem Zeitpunkt der Zahlung.

Die Jahresergebnisse der Jahre 2017 - 2023 lagen allesamt im positiven Bereich. Das Jahr 2022 schloss dabei aufgrund unerwartet hoher Gewerbesteuerzahlungen besonders hoch ab. Hingegen fiel das Ergebnis des Jahres 2024 negativ aus. Ursächlich hierfür waren hauptsächlich hohe Gewerbesteuerrückzahlungen bei gleichzeitig fehlender Schlüsselzuweisungen und enorm gestiegener Umlagen aufgrund der guten Steuervorjahre. Auch für das aktuelle Planjahr wird aufgrund der nun auf Dauer zu erwartenden geringeren Steuereinnahmen und zusätzlich notwendiger geplanter Unterhaltungsmaßnahmen mit einem Fehlbetrag gerechnet. Die Planung für die Folgejahre schließt wieder mit leichten Jahresüberschüssen ab.

2. Entwicklung der Finanzmittelüberschüsse / Finanzmittelfehlbeträge:

Der Finanzmittelüberschuss / Finanzmittelfehlbetrag spiegelt annähernd den früheren kammeralen Haushalt wider und stellt den Zufluss bzw. den Abfluss von Geldmitteln dar. Überschüsse fließen den sog. liquiden Mitteln zu, Fehlbeträge müssen durch Entnahmen aus den liquiden Mitteln, durch Kassen- oder Investitionskredite ausgeglichen werden. Die Finanzmittelveränderungen sind üblicherweise eng an die Jahresergebnisse gekoppelt.

Analog zum Ergebnishaushalt schlossen die Jahre 2017-2023 allesamt im laufenden Geschäft mit Jahresüberschüssen ab. Das Jahr 2024 schloss aufgrund der geplanten und getätigten Investitionen sowie der Gewerbesteuerrückzahlungen und zu zahlenden Umlagen (s.o.) analog zum Ergebnishaushalt mit einem deutlichen Fehlbetrag ab. Die dennoch vorhandene Rücklage der Ortsgemeinde Zehnhausen bei Rennerod ermöglicht es ihr, die nötigen Unterhaltungsmaßnahmen durchzuführen, obgleich auch für das aktuelle Planjahr mit einem Fehlbetrag gerechnet werden muss.

Anmerkungen zur Ermittlung des Höchstbetrags der Liquiditätskredite gem. Muster 31 zum § 93 Abs. 5 GemO:

Die Ortsgemeinde Zehnhausen bei Rennerod hatte im Berichtszeitraum der letzten fünf Jahre (2018 - 2022) keinerlei Liquiditätskreditbedarf, sondern hat ihre Finanzierungsbedarfe über die eigenen liquiden Mittel (Giro- bzw. Fest- oder Termingeldkonten) decken können. Unter Hinweis auf die Fußnote 1 zu Muster 31 und in Absprache mit der Kommunalaufsicht des Westerwaldkreises kann daher auf die detaillierte Darstellung in Muster 31 verzichtet werden.

3. Investitionen / Investitionsförderungsmaßnahmen und die damit verbundenen Haushaltsveränderungen

Mit Änderung der Gemeindehaushaltsverordnung sind Investitionen jetzt gesondert darzustellen. Im Anhang zu diesem Vorbericht findet sich die Investitionsübersicht der Ortsgemeinde Zehnhausen bei Rennerod.

4. Wesentliche Erträge und Aufwendungen

Erträge:	
Grundsteuer B	40.400,00 €
Gewerbesteuer	20.000,00 €
Gemeindeanteil an der Einkommensteuer	181.400,00 €
Ausgleichsleistungen	19.600,00 €
Gemeindeanteil an der Umsatzsteuer	3.900,00 €
Schlüsselzuweisung A (41111)	158.393,00 €
Erträge Holzverkauf	15.500,00 €
Konzessionsabgaben	8.100,00 €

Landeszuwendung Forst	16.500,00 €
Pachteinnahmen (inkl. Jagdpacht)	8.100,00 €
Zinserträge von Banken	11.000,00 €

Aufwendungen:	
Verbandsgemeindeumlage	128.165,00 €
Kreisumlage	180.692,00 €
Gewerbsteuerumlage	1.900,00 €
Personal- und Sachkosten Forst	66.100,00 €
Zweckverbandsumlage KITA Neustadt	40.600,00 €
Aufstellung Bebauungsplan "Vor dem Berg"	35.000,00 €
Abschreibungen	31.800,00 €
Personalaufwendungen	21.900,00 €
Unterhaltung Gemeindestraßen	11.000,00 €
Straßenoberflächenentwässerung	10.500,00 €
Unterhaltungs Wirtschaftswege u. Gräben	8.000,00 €
Mülleimer, Ruhebänke u. Hundekotbeutelspender öfftl. Anlagen	5.000,00 €


5a. Steuereckdaten:	
Grundsteuer A	345%
Grundsteuer B	465%
Gewerbsteuer	380%
für den ersten Hund	45,00 €
für den zweiten Hund	110,00 €
für jeden weiteren Hund	130,00 €
für den ersten gefährlichen Hund	400,00 €
für den zweiten gefährlichen Hund	800,00 €
für jeden weiteren gefährlichen Hund	1.000,00 €
Voraussichtlicher Stand der liquiden Mittel zum 31.12. des Haushaltsvorjahres	251.055,50 €
Voraussichtlicher Stand der Investitionskredite zum 31.12. des Haushaltsvorjahres	- €

5b. Beschäftigten-Übersicht der Ortsgemeinde Zehnhausen bei Rennerod

Die Ortsgemeinde Zehnhausen bei Rennerod beschäftigt mit Arbeitsvertrag insgesamt 4 Personen auf geringfügiger Basis. Zusätzlich werden Aushilfskräfte im Wege kurzfristiger Beschäftigung über Stunden-Nachweise bei Bedarf für außergewöhnliche Arbeiten eingesetzt.

6. Ausblick

Die Lage der Ortsgemeinde ist geprägt durch die enormen Gewerbesteuerschwankungen und damit einhergehenden Umlageverpflichtungen. Zwar können die geplanten Unterhaltungsmaßnahmen bestritten werden, jedoch mahnt die Erfahrung der letzten Jahre zu umsichtigem Wirtschaften. Wenn die Ortsgemeinde diese strikte Haushaltsdisziplin der früheren Jahre fortführt, wird sie auch in den kommenden Jahren weiterhin handlungsfähig und selbstbestimmt bleiben und erforderliche Instandhaltungen ebenso wie künftige Investitionen ohne Kreditaufnahmen wahrnehmen können.



Investitionsprogramm
Ortsgemeinde Zehnhausen b. R.

2025



Investitionsübersicht 2025

	bis einschl. des Haushalts- vorjahres bereitgestellte Mittel	Ansatz 2025	Planung 2026	Planung 2027	Planung 2028	Planung spätere Jahre	Gesamtein-/ auszahlungen (über den Gesamtzeitraum der Maßnahme)
--	--	----------------	-----------------	-----------------	-----------------	--------------------------	---

Produktkonten ohne Maßnahme

Beginn 2025 - Ende 9999

Summe der Einzahlung aus Investitionstätigkeit	0	0	0	0	0	0	0
Summe der Auszahlungen aus Investitionstätigkeit	0	2.500	0	0	0	0	2.500
darunter: mit Verpflichtungsermächtigungen in Vorjahren bereits gebunden		0	0	0	0	0	
Verpflichtungsermächtigungen			0	0	0	0	
Saldo der Ein- und Auszahlungen aus Investitionstätigkeit	0	-2.500	0	0	0	0	-2.500

Erläuterungen:**Maßnahme: 1****BGA- Betriebsausstattung (Spielgeräte)****(Produkt 3662)**

Beginn 2021 - Ende 2026

Summe der Einzahlung aus Investitionstätigkeit	0	0	0	0	0	0	0
Summe der Auszahlungen aus Investitionstätigkeit	12.159	0	0	0	0	0	12.159
darunter: mit Verpflichtungsermächtigungen in Vorjahren bereits gebunden		0	0	0	0	0	
Verpflichtungsermächtigungen			0	0	0	0	
Saldo der Ein- und Auszahlungen aus Investitionstätigkeit	-12.159	0	0	0	0	0	-12.159

Erläuterungen:**Maßnahme: 6****Erneuerung Straßenbeleuchtung (Prod. 5411)**

Beginn 2021 - Ende 2026

Summe der Einzahlung aus Investitionstätigkeit	0	0	0	0	0	0	0
Summe der Auszahlungen aus Investitionstätigkeit	14.210	0	0	0	0	0	14.210
darunter: mit Verpflichtungsermächtigungen in Vorjahren bereits gebunden		0	0	0	0	0	
Verpflichtungsermächtigungen			0	0	0	0	
Saldo der Ein- und Auszahlungen aus Investitionstätigkeit	-14.210	0	0	0	0	0	-14.210

Erläuterungen:**Maßnahme: 8****Verlängerung Wirtschaftsweg**

Beginn 2024 - Ende 2025

Summe der Einzahlung aus Investitionstätigkeit	0	0	0	0	0	0	0
Summe der Auszahlungen aus Investitionstätigkeit	13.000	0	0	0	0	0	13.000
darunter: mit Verpflichtungsermächtigungen in Vorjahren bereits gebunden		0	0	0	0	0	
Verpflichtungsermächtigungen			0	0	0	0	
Saldo der Ein- und Auszahlungen aus Investitionstätigkeit	-13.000	0	0	0	0	0	-13.000

Erläuterungen:

Verlängerung Wirtschaftsweg Tannenweg

Übersicht über die Entwicklung der Jahresergebnisse (gemäß § 2 Abs. 1 Satz 1 Posten E 23 GemHVO)			
lfd. Nr.	Jahr	Jahr	Betrag in €
1	5. Haushaltsvorjahr (lt. festgestelltem Jahresabschluss)	2020	26.006,66 €
2	4. Haushaltsvorjahr (lt. festgestelltem Jahresabschluss)	2021	115.396,59 €
3	3. Haushaltsvorjahr (lt. festgestelltem Jahresabschluss)	2022	796.474,62 €
4	2. Haushaltsvorjahr (Rechnungsergebnis)	2023	46.426,83 €
5	1. Haushaltsvorjahr (vorläufiges Rechnungsergebnis)	2024	- 824.621,00 €
6	Haushaltsjahr (Ansatz)	2025	- 68.200,00 €
7	Zwischensumme (lfd. Nr. 1 - 6)		91.483,70 €
8	1. Haushaltsfolgejahr (Planung)	2026	3.300,00 €
9	2. Haushaltsfolgejahr (Planung)	2027	1.400,00 €
10	3. Haushaltsfolgejahr (Planung)	2028	4.500,00 €
11	Summe		100.683,70 €

Übersicht über die Über-/Unterdeckung im Finanzhaushalt bzw. in der Finanzrechnung					
lfd. Nr.	Jahr	Jahr	Saldo der ordentlichen und außerordentliche n Ein- und Auszahlungen	./. planmäßige Tilgung	= Betrag
			(§ 2 Abs. 1 Satz 1 Posten F 23 GemHVO)	(§ 2 Abs. 1 Satz 1 Posten F 36 GemHVO)	
			in €		
1	5. Haushaltsvorjahr (lt. festgestelltem Jahresabschluss)	2020	48.593,98 €	0,00 €	48.593,98 €
2	4. Haushaltsvorjahr (lt. festgestelltem Jahresabschluss)	2021	32.170,06 €	0,00 €	32.170,06 €
3	3. Haushaltsvorjahr (lt. festgestelltem Jahresabschluss)	2022	147.133,48 €	0,00 €	147.133,48 €
4	2. Haushaltsvorjahr (lt. festgestelltem Jahresabschluss)	2023	849.292,25 €	0,00 €	849.292,25 €
5	1. Haushaltsvorjahr (vorläufiges Finanzergebnis)	2024	14.641,51 €	0,00 €	14.641,51 €
6	Haushaltsjahr (Ansatz)	2025	-55.400,00 €	0,00 €	-55.400,00 €
7	Zwischensumme (lfd. Nr. 1 bis 6)		1.036.431,28 €	0,00 €	1.036.431,28 €
8	1. Haushaltsfolgejahr (Planung)	2026	15.800,00 €	0,00 €	15.800,00 €
9	2. Haushaltsfolgejahr (Planung)	2027	13.400,00 €	0,00 €	13.400,00 €
10	3. Haushaltsfolgejahr (Planung)	2028	15.400,00 €	0,00 €	15.400,00 €
11	Summe		1.081.031,28 €	0,00 €	1.081.031,28 €

Übersicht über die Entwicklung des Eigenkapitals				
Ifd. Nr.	Ergebnis (gem. § 2 Abs. 1 Satz 1 Posten E 23)	Jahr	Betrag	nachrichtlich: aufgelaufenes Eigenkapital
			in €	
1	Eigenkapital zum 31.12. des dritten Haushaltsvorjahres	2022		2.263.739,58 €
2	+ Jahresergebnis des zweiten Haushaltsvorjahres	2023	46.426,83 €	2.310.166,41 €
3	+ vorläufiges Jahresergebnis des Haushaltsvorjahres	2024	-824.621,00 €	1.485.545,41 €
4	+ Ansatz für Jahresergebnis des Haushaltsjahres	2025	-68.200,00 €	1.417.345,41 €
5	+ geplantes Jahresergebnis des Haushaltsfolgejahres	2026	3.300,00 €	1.420.645,41 €
6	+ geplantes Jahresergebnis des 2. Haushaltsfolgejahres	2027	1.400,00 €	1.422.045,41 €
7	+ geplantes Jahresergebnis des 3. Haushaltsfolgejahres	2028	4.500,00 €	1.426.545,41 €

Übersicht zur Beurteilung der dauernden Leistungsfähigkeit (Berechnung der sog. "freien Finanzspitze"; Ausgleich Finanzhaushalt)							
lfid · Nr ·	Einzahlungs- und Auszahlungsarten	Ergebnisse des Haushalts- vorvorjahres	Ansätze des Haushalts- vorjahres einschl. Nachträge ¹	Ansätze des Haushalts- jahres	Planungs- daten des Haushalts- folgejahres	Planungs- daten des zweiten Haushalts- folgejahres	Planungs- daten des dritten Haushalts- folgejahres
		2023	2024	2025	2026	2027	2028
Entstehungsrechnung	1 Saldo der ordentlichen und außerordentlichen Ein- und Auszahlungen (§ 2 Abs. 1 Satz 1 Posten F 23 GemHVO)	einschließlich Zinsauszahlungen für bereits genehmigte Kredite	einschließlich Zinsauszahlungen für bereits genehmigte Kredite und für geplante, aber noch nicht genehmigte Kredite				
		849.292,25 €	14.641,51 €	-55.400,00 €	15.800,00 €	13.400,00 €	15.400,00 €
	2 abzüglich Auszahlungen zur planmäßigen Tilgung von bereits genehmigten Investitionskrediten (§ 2 Abs. 1 Satz 1 Posten F 36 GemHVO)	0,00 €	0,00 €	0,00 €	0,00 €	0,00 €	0,00 €
	3 Zwischensumme	849.292,25 €	14.641,51 €	-55.400,00 €	15.800,00 €	13.400,00 €	15.400,00 €
Verwendungsrechnung	4 abzüglich Auszahlungen zur planmäßigen Tilgung von geplanten, aber noch nicht genehmigten Investitionskrediten (§ 2 Abs. 1 Satz 1 Posten F 36 GemHVO)			- €	- €	- €	- €
	5 "freie Finanzspitze" (Ziel in allen Jahren: ≥ 0) + = Gesamtgenehmigung ist zu erteilen - = Einzelgenehmigungen sind zu prüfen	849.292,25 €	14.641,51 €	-55.400,00 €	15.800,00 €	13.400,00 €	15.400,00 €
Endfällige Kredite		Stand der Kredite zur Liquiditätssicherung ³					
2025							
2026							
2027							
2028							
		2024 : - €					

¹ Ergebnisse des Haushaltsvorjahres, sofern vorliegend.

² Angaben können auch in 1.000 € erfolgen.

³ Bei Ortsgemeinden Stand der Verbindlichkeiten gegenüber der Verbandsgemeinde im Rahmen der Einheitskasse, bei Verbandsgemeinden nur den auf ihren Haushalt entfallenden Anteil.

Übersicht über die aus Verpflichtungsermächtigungen voraussichtlich fällig werdenden Auszahlungen				
Verpflichtungsermächtigungen (gem. § 1 Abs. 1 Nr. 4 GemHVO)	Planungs- daten des Haushalts- folgejahres	Planungs- daten des zweiten Haushalts- folgejahres	Planungs- daten des dritten Haushalts- folgejahres	Planungs- daten der weiteren Haushalts- folgejahre
	in €			
im Haushaltsjahr 2025	- €	- €	- €	- €
im Haushaltsjahr 2026	- €	- €	- €	- €
im Haushaltsjahr 2027	- €	- €	- €	- €
...				
Summe	- €	- €	- €	- €
Gesamtbetrag der Investitionskredite (ohne zinslose Kredite und Kredite zur Umschuldung)	- €	- €	- €	- €

Übersicht über den Stand der Kreditaufnahmen und ähnlicher Vorgänge				
lfd. Nr.	Art (gem. § 47 Abs. 5 Nr. 4 GemHVO)	Stand Beginn Haushaltsvorjahr	Voraussichtlicher Stand zu Beginn des Haushaltsjahres	Voraussichtlicher Stand zum Ende des Haushaltsjahres
		in €		
1	Anleihen	- €	- €	- €
2	Verbindlichkeiten aus Kreditaufnahmen für Investitionen	- €	- €	- €
3	Verbindlichkeiten aus Kreditaufnahmen zur Liquiditätssicherung	- €	- €	- €
4	Verbindlichkeiten aus Vorgängen, die Kreditaufnahmen wirtschaftlich gleichkommen	- €	- €	- €
5	Summe der Kreditaufnahmen	- €	- €	- €



Forderungsübersicht
Ortsgemeinde Zehnhausen b. R.
2024



Forderungsübersicht

2024

lfd. Nr.	Art (gem. § 47 Abs. 4 Nr. 2.2 GemHVO)	Stand zum 31.12. 2024 (Bilanzwert)	Stand zum 31.12. 2023 (Bilanzwert)
		in Euro	
1	Forderungen und sonstige Vermögensgegenstände	261.701,23	1.173.242,65
1.1	Öffentlich-rechtliche Forderungen, Forderungen aus Transferleistungen	1.728,60	4.877,96
1.2	Privatrechtliche Forderungen aus Lieferungen und Leistungen	566,50	175,00
1.3	Forderungen gegen verbundene Unternehmen	0,00	0,00
1.4	Forderungen gegen Unternehmen, mit denen ein Beteiligungsverhältnis besteht	0,00	0,00
1.5	Forderungen gegen Sondervermögen, Zweckverbände, Anstalten des öffentlichen Rechts, rechtsfähige kommunale Stiftungen	0,00	0,00
1.6	Forderungen gegen den sonstigen öffentlichen Bereich	251.381,60	1.168.100,94
1.7	Sonstige Vermögensgegenstände	8.024,53	88,75



Verbindlichkeitenübersicht
Ortsgemeinde Zehnhausen b. R.

2024



Verbindlichkeitenübersicht

2024

lfd. Nr.	Art (gem. § 47 Abs. 5 Nr. 4 GemHVO)	Verbindlichkeiten zum 31.12.2024 mit einer Restlaufzeit			Stand zum 31.12. 2024 (Bilanzwert)	Stand zum 31.12. 2023 (Bilanzwert)
		bis zu einem Jahr	von über einem bis zu fünf Jahren	von mehr als fünf Jahren		
1	Verbindlichkeiten	20.899,75-	0,00	0,00	20.899,75-	51.902,17
1.1	Anleihen	0,00	0,00	0,00	0,00	0,00
1.2	Verbindlichkeiten aus Kreditaufnahmen	0,00	0,00	0,00	0,00	0,00
	davon	0,00	0,00	0,00	0,00	0,00
1.2.1	Verbindlichkeiten aus Kreditaufnahmen für Investitionen	0,00	0,00	0,00	0,00	0,00
1.2.2	Verbindlichkeiten aus Kreditaufnahmen zur Liquiditätssicherung	0,00	0,00	0,00	0,00	0,00
1.3	Verbindlichkeiten aus Vorgängen, die Kreditaufnahmen wirtschaftlich gleichkommen	0,00	0,00	0,00	0,00	0,00
1.4	Erhaltene Anzahlungen auf Bestellungen	0,00	0,00	0,00	0,00	0,00
1.5	Verbindlichkeiten aus Lieferungen und Leistungen	849,76	0,00	0,00	849,76	0,00
1.6	Verbindlichkeiten aus Transferleistungen	0,00	0,00	0,00	0,00	0,00
1.7	Verbindlichkeiten gegenüber verbundenen Unternehmen	0,00	0,00	0,00	0,00	0,00
1.8	Verbindlichkeiten gegenüber Unternehmen, mit denen ein Beteiligungsverhältnis besteht	0,00	0,00	0,00	0,00	0,00
1.9	Verbindlichkeiten gegenüber Sondervermögen, Zweckverbänden, Anstalten des öffentlichen Rechts, rechtsfähigen kommunalen Stiftungen	0,00	0,00	0,00	0,00	0,00
1.10	Verbindlichkeiten gegenüber dem sonstigen öffentlichen Bereich	26.284,53-	0,00	0,00	26.284,53-	17.794,12
1.11	Sonstige Verbindlichkeiten	4.535,02	0,00	0,00	4.535,02	34.108,05

Übersicht über die Bewirtschaftungsregelungen im Haushaltsplan	
A.	§ 15 - Zweckbindung
1.	Die Erträge der Haushaltsposition ... sind zweckgebunden zu verwenden für Aufwendungen des Teilhaushaltes ...
2.	Die Erträge der Haushaltsposition ... sind zweckgebunden zu verwenden für Aufwendungen der Haushaltsposition Mehrerträge berechtigen nicht zu Mehraufwendungen.
3.	Mehreinzahlungen der Haushaltsposition ... berechtigen zu Mehrauszahlungen der Haushaltsposition ...
B.	§ 16 - Deckungsfähigkeit
1.	Die Aufwendungen und Auszahlungen der jeweiligen Teilhaushalte sind gegenseitig deckungsfähig. Ausgenommen ist das Produkt 5551 (kommunale Forstwirtschaft)
2.	Die Aufwendungen und Auszahlungen der Haushaltsposition / der Posten sind deckungsberechtigt/deckungspflichtig nur gegenüber den Aufwendungen und Auszahlungen der Haushaltsposition ...
3.	Mehrauszahlungen der Haushaltsposition ... müssen durch Minderauszahlungen der Haushaltsposition ... gedeckt werden.
4.	Folgende Aufwandskonten werden hiermit von der generellen Deckungsfähigkeit in den Teilhaushalten ausgenommen: Abschreibungen, Rückstellungen, Personalaufwendungen in der Verwaltung des Referates ...
5.	Folgende Aufwendungen werden hiermit für gegenseitig deckungsfähig erklärt: Die von Referat ... verwalteten Personalaufwendungen. Die in der Verfügungsberechtigung des Referates Finanzbuchhaltung liegenden Abschreibungen und Rückstellungen der Teilhaushalte.
C.	§ 17 - Übertragbarkeit
1.	Die Aufwendungen/Auszahlungen im Teilhaushalt / der Haushaltsposition ... sind übertragbar in Höhe von bis zu ... €.

Schlussbilanz 2023

Ortsgemeinde Zehnhausen bei Rennerod

AKTIVA	31.12. Haushaltsvorjahr	31.12. Haushaltsjahr	Verweis auf Anhang Nr.	PASSIVA	31.12. Haushaltsvorjahr	31.12. Haushaltsjahr	Verweis auf Anhang Nr.
	in €				in €		
1 Anlagevermögen	2.157.941,69 €	2.123.344,08 €		1 Eigenkapital	2.263.739,58 €	2.310.166,41 €	
1.1 Immaterielle Vermögensgegenstände	79.708,65 €	72.170,13 €		1.1 Kapitalrücklage	1.467.264,96 €	2.263.739,58 €	
1.1.1 Gewerbliche Schutzrechte und ähnliche Rechte und Werte sowie Lizenzen an solchen Rechten und Werten	- €	- €		1.2 Sonstige Rücklagen	- €	- €	
1.1.2 Geleistete Zuwendungen	- €	- €		1.3 Jahresüberschuss / Jahresfehlbetrag	796.474,62 €	46.426,83 €	
1.1.3 Gezahlte Investitionszuschüsse	79.708,65 €	72.170,13 €		1.4 Nicht durch Eigenkapital gedeckter Fehlbetrag	- €	- €	
1.1.4 Geschäfts- oder Firmenwert	- €	- €			964.587,12 €	919.992,58 €	
1.1.5 Anzahlungen auf immaterielle Vermögensgegenstände	- €	- €			- €	- €	
1.2 Sachanlagen	2.078.108,04 €	2.051.048,95 €		2 Sonderposten			
1.2.1 Wald, Forsten	572.758,94 €	572.758,94 €		2.1 Sonderposten für Belastungen aus dem kommunalen Finanzausgleich			
1.2.2 Sonstige unbebaute Grundstücke und grundstücksgleiche Rechte	20.110,07 €	20.110,07 €		2.2 Sonderposten zum Anlagevermögen	942.840,53 €	919.992,58 €	
1.2.3 Bebaute Grundstücke und grundstücksgleiche Rechte	241.121,04 €	236.601,00 €		2.2.1 Sonderposten aus Zuwendungen	224.708,53 €	220.527,30 €	
1.2.4 Infrastrukturvermögen	664.978,87 €	645.032,64 €		2.2.2 Sonderposten aus Beiträgen und ähnlichen Entgelten	225.060,95 €	206.394,23 €	
1.2.5 Bauten auf fremdem Grund und Boden	- €	- €		2.2.3 Sonderposten aus Anzahlungen für Anlagevermögen	493.071,05 €	493.071,05 €	
1.2.6 Kunstgegenstände, Denkmäler	- €	- €		2.3 Sonderposten für den Gebührenaussgleich	- €	- €	
1.2.7 Maschinen, technische Anlagen, Fahrzeuge	2.890,32 €	2.768,17 €		2.4 Sonderposten mit Rücklageanteil	- €	- €	
1.2.8 Betriebs- und Geschäftsausstattung	14.457,13 €	11.986,46 €		2.5 Sonderposten aus Grabnutzungsentgelten	21.746,59 €	- €	
1.2.9 Pflanzen und Tiere	- €	- €		2.6 Sonderposten aus Anzahlungen für Grabnutzungsentgelte	- €	- €	
1.2.10 Geleistete Anzahlungen, Anlagen im Bau	561.791,67 €	561.791,67 €		2.7 Sonstige Sonderposten	- €	- €	
1.3 Finanzanlagen	125,00 €	125,00 €		3 Rückstellungen	16.377,00 €	15.033,00 €	
1.3.1 Anteile an verbundenen Unternehmen	- €	- €		3.1 Rückstellungen für Pensionen und ähnliche Verpflichtungen	16.377,00 €	15.033,00 €	
1.3.2 Ausleihungen an verbundenen Unternehmen	- €	- €		3.2 Steuerrückstellungen	- €	- €	
1.3.3 Beteiligungen	- €	- €		3.3 Rückstellungen für latente Steuer	- €	- €	
1.3.4 Ausleihungen an Unternehmen, mit denen ein Beteiligungsverhältnis besteht	- €	- €		3.4 Sonstige Rückstellungen	- €	- €	
1.3.5 Sondervermögen, Zweckverbände, Anstalten des öffentlichen Rechts, rechtsfähige kommunale Stiftungen	- €	- €			107.650,73 €	51.902,17 €	
1.3.6 Ausleihungen an Sondervermögen, Zweckverbände, Anstalten des öffentlichen Rechts, rechtsfähige kommunale Stiftungen	- €	- €		4 Verbindlichkeiten	- €	- €	
1.3.7 Sonstige Wertpapiere des Anlagevermögens	125,00 €	125,00 €		4.1 Anleihen	- €	- €	
1.3.8 Sonstige Ausleihungen	- €	- €		4.2 Verbindlichkeiten aus Kreditaufnahmen	- €	- €	
	1.194.304,30 €	1.172.981,65 €		4.2.1 Verbindlichkeiten aus Kreditaufnahmen für Investitionen	- €	- €	
	- €	- €		4.2.2 Verbindlichkeiten aus Kreditaufnahmen zur Liquiditätssicherung	- €	- €	
2 Umlaufvermögen				4.3 Verbindlichkeiten aus Vorgängen, die Kreditaufnahmen wirtschaftlich gleichkommen	- €	- €	
2.1 Vorräte	- €	- €		4.4 Erhaltene Anzahlungen auf Bestellungen	- €	- €	
2.1.1 Roh-, Hilfs-, und Betriebsstoffe	- €	- €		4.5 Verbindlichkeiten aus Lieferungen und Leistungen	708,44 €	- €	
2.1.2 Unfertige Erzeugnisse, unfertige Leistungen	- €	- €		4.6 Verbindlichkeiten aus Transferleistungen	- €	- €	
2.1.3 Fertige Erzeugnisse, fertige Leistungen und Waren	- €	- €		4.7 Verbindlichkeiten gegenüber verbundenen Unternehmen	- €	- €	
2.1.4 Geleistete Anzahlungen auf Vorräte	- €	- €		4.8 Verbindlichkeiten gegenüber Unternehmen, mit denen Beteiligungsverhältnis besteht	- €	- €	
2.2 Forderungen und sonstige Vermögensgegenstände	1.194.304,30 €	1.172.981,65 €		4.9 Verbindlichkeiten gegenüber Sondervermögen, Zweckverbänden, Anstalten des öffentlichen Rechts, rechtsfähige kommunale Stiftungen	- €	- €	
2.2.1 Öffentlich-rechtliche Forderungen, Forderungen aus Transferleistungen	43.135,81 €	4.616,96 €		4.10 Verbindlichkeiten gegenüber dem sonstigen öffentlichen Bereich	6.046,63 €	17.794,12 €	
2.2.2 Privatrechtliche Forderungen aus Lieferungen und Leistungen	10,23 €	175,00 €		4.11 Sonstige Verbindlichkeiten	100.895,66 €	34.108,05 €	
2.2.3 Forderungen gegen verbundene Unternehmen	- €	- €			600,00 €	600,00 €	
2.2.4 Forderungen gegen Unternehmen, mit denen ein Beteiligungsverhältnis besteht	- €	- €					
2.2.5 Forderungen gegen Sondervermögen, Zweckverbände, Anstalten des öffentlichen Rechtes, rechtsfähige kommunale Stiftungen	- €	- €					
2.2.6 Forderungen gegen den sonstigen öffentlichen Bereich	1.147.693,14 €	1.168.100,94 €					
2.2.7 sonstige Vermögensgegenstände	3.465,12 €	88,75 €					
2.3 Wertpapiere des Umlaufvermögens	- €	- €					
2.3.1 Anteile an verbundenen Unternehmen	- €	- €					
2.3.2 Sonstige Wertpapiere des Umlaufvermögens	- €	- €					
2.4 Kassenbestand, Bundesbankguthaben, Guthaben bei der Europäischen Zentralbank, Guthaben bei Kreditinstituten , Schecks	- €	- €					
	- €	- €					
3 Ausgleichsposten für latente Steuern	- €	- €					
4 Rechnungsabgrenzungsposten	708,44 €	1.368,43 €					
4.1 Disagio	- €	- €					
4.2 Sonstige Rechnungsabgrenzungsposten	708,44 €	1.368,43 €					
5 Nicht durch Eigenkapital gedeckter Fehlbetrag	- €	- €					

Produkt- und Leistungsübersicht Haushalt der Ortsgemeinde Zehnhausen bei Rennerod

Produkte/ Leistungen	Bezeichnung
-------------------------	-------------

Teilhaushalt 1 Allgemeine zentrale Dienste


1111	Verwaltungsführung
1143	Bauhof
1212	Wahlen
2811	Heimatspflege
3652	Kindertagesstätten, Kindergärten
3662	Spielplätze
5711	Wirtschaftsförderung

Teilhaushalt 2 Bauen und Umwelt

5114	Bauleitplanung, Vermessung, Umlegungsverfahren u. ä.
5411	Gemeindestraßen
5414	Straßenoberflächenentwässerung
5415	Konzessionsabgaben
5421	Nebenanlagen Kreisstraßen
5441	Nebenanlagen Bundesstraßen
5451	Straßenreinigung, Winterdienst
5511	Öffentliche Anlagen
5521	Gewässerunterhaltung
5531	Friedhofswesen
5551	Kommunale Forstwirtschaft
5553	Kommunale Landwirtschaft
5559	Feld- und Wirtschaftswege
57313	Buswendeplatz
57314	Dorfgemeinschaftshaus
57318	Brunnen

Teilhaushalt 3 Zentrale Finanzdienstleistungen

6110	Steuern, allgem. Zuweisungen und allgem. Umlagen
6120	sonstige allgem. Finanzwirtschaft
6260	Beteiligungen, Anteile, Wertpapiere des Anlagevermögens



Ergebnis- und Finanzhaushalt
Ortsgemeinde Zehnhausen b. R.

2025



Ergebnis- und Finanzhaushalt 2025

	Ergebnis 2023 1	Ansatz 2024 2	Ansatz 2025 3	Ansatz 2026 4	Ansatz 2027 5	Ansatz 2028 6
E1 + Steuern und ähnliche Abgaben	278.510	261.400	269.600	279.700	289.700	298.700
E2 + Zuwendungen, allgemeine Umlagen und sonstige Transfererträge	219.382	22.300	185.800	183.100	174.000	165.000
E3 + Erträge der sozialen Sicherung	0	0	0	0	0	0
E4 + Öffentlich-rechtliche Leistungsentgelte	45.851	18.400	15.500	15.500	15.500	15.500
E5 + Privatrechtliche Leistungsentgelte	16.742	23.100	24.100	23.700	23.700	23.700
E6 + Kostenerstattungen und Kostenumlagen	100	600	500	500	500	500
E7 + Sonstige laufende Erträge	11.989	8.000	8.200	8.200	8.200	8.200
E8 = Summe der laufenden Erträge aus Verwaltungstätigkeit	572.575	333.800	503.700	510.700	511.600	511.600
E9 - Personal- und Versorgungsaufwendungen	18.383	19.800	21.900	21.900	21.900	21.900
E10 - Aufwendungen für Sach- und Dienstleistungen	126.589	116.600	131.100	102.900	105.500	102.900
E11 - Abschreibungen	39.454	36.500	31.800	31.500	31.000	29.900
E12 - Zuwendungen, Umlagen und sonstige Transferaufwendungen	331.337	798.200	352.900	351.800	352.500	353.200
E13 - Aufwendungen der sozialen Sicherung	0	0	0	0	0	0
E14 - Sonstige laufende Aufwendungen	16.472	60.200	45.400	10.500	10.500	10.400
E15 = Summe der laufenden Aufwendungen aus Verwaltungstätigkeit	532.235	1.031.300	583.100	518.600	521.400	518.300
E16 = Laufendes Ergebnis aus Verwaltungstätigkeit	40.340	-697.500	-79.400	-7.900	-9.800	-6.700
E17 + Zinserträge und sonstige Finanzerträge	6.087	22.300	11.300	11.300	11.300	11.300
E18 - Zinsaufwendungen und sonstige Finanzaufwendungen	0	100	100	100	100	100
E19 = Saldo der Zins- und sonstigen Finanzerträge und -aufwendungen	6.087	22.200	11.200	11.200	11.200	11.200
E20 = Ordentliches Ergebnis	46.427	-675.300	-68.200	3.300	1.400	4.500
E21 = Außerordentliches Ergebnis	0	0	0	0	0	0
E22 = Saldo aus internen Leistungsbeziehungen	0	0	0	0	0	0
E23 = Jahresergebnis (Jahresüberschuss/Jahresfehlbetrag)	46.427	-675.300	-68.200	3.300	1.400	4.500
F23 = Saldo der ordentlichen und außerordentlichen Ein- und Auszahlungen	14.642	-660.900	-55.400	15.800	13.400	15.400
F24 + Einzahlungen aus Investitionszuwendungen	3.940	0	0	0	0	0
F25 + Einzahlungen aus Beiträgen und ähnlichen Entgelten	0	0	0	0	0	0
F26 + Sonstige Investitionseinzahlungen	0	0	0	0	0	0
F27 = Summe der Einzahlungen aus Investitionstätigkeit	3.940	0	0	0	0	0
F28 - Auszahlungen für immaterielle Vermögensgegenstände	-4.352	1.400	500	0	0	0
F29 - Auszahlungen für Sachanlagen	9.210	28.000	2.000	0	0	0
F30 - Auszahlungen für Finanzanlagen	0	0	0	0	0	0
F31 - Sonstige Investitionsauszahlungen	0	0	0	0	0	0
F32 = Summe der Auszahlungen aus Investitionstätigkeit	4.857	29.400	2.500	0	0	0
F33 = Saldo der Ein- und Auszahlungen aus Investitionstätigkeit	-918	-29.400	-2.500	0	0	0
F34 = Finanzmittelüberschuss/-fehlbetrag	13.724	-690.300	-57.900	15.800	13.400	15.400
F35 + Aufnahme von Investitionskrediten	0	0	0	0	0	0
F36 - Tilgung von Investitionskrediten	0	0	0	0	0	0



Ergebnis- und Finanzhaushalt 2025

	Ergebnis 2023 1	Ansatz 2024 2	Ansatz 2025 3	Ansatz 2026 4	Ansatz 2027 5	Ansatz 2028 6
F37 = Saldo der Ein- und Auszahlungen aus Investitionskrediten	0	0	0	0	0	0
F38 = Veränderung der liquiden Mittel (ohne durchlaufende Gelder)	-13.724	690.300	57.900	-15.800	-13.400	-15.400
F39 = Saldo der Ein- und Auszahlungen aus Krediten zur Liquiditätssicherung	0	0	0	0	0	0
F40 = Saldo der Ein- und Auszahlungen aus Finanzierungstätigkeit	-13.724	690.300	57.900	-15.800	-13.400	-15.400
F41 = Saldo der durchlaufenden Gelder	6.433	0	0	0	0	0
F42 = Verwendung Finanzmittelüberschuss / Deckung Finanzmittelfehlbetrag	-7.291	690.300	57.900	-15.800	-13.400	-15.400
F43 = Veränderung der liquiden Mittel (einschl. durchlaufende Gelder)	20.157	-690.300	-57.900	15.800	13.400	15.400
F44 = nachrichtlich: Ausgleich Finanzhaushalt	14.642	-660.900	-55.400	15.800	13.400	15.400
F45 nachrichtlich: Mindest-Rückführungsbetrag gemäß Tilgungsplan	0	0	0	0	0	0



Teilergebnis- und Teilfinanzhaushalt 1

Ortsgemeinde Zehnhausen b. R.

2025



Teilergebnis- und Teilfinanzhaushalt 2025

Teilhaushalt

1 Allgemeine zentrale Dienste

	Ergebnis 2023 1	Ansatz 2024 2	Ansatz 2025 3	Ansatz 2026 4	Ansatz 2027 5	Ansatz 2028 6
E1 + Steuern und ähnliche Abgaben	0	0	0	0	0	0
E2 + Zuwendungen, allgemeine Umlagen und sonstige Transfererträge	0	0	0	0	0	0
E3 + Erträge der sozialen Sicherung	0	0	0	0	0	0
E4 + Öffentlich-rechtliche Leistungsentgelte	30	100	100	100	100	100
E5 + Privatrechtliche Leistungsentgelte	0	0	0	0	0	0
E6 + Kostenerstattungen und Kostenumlagen	0	0	0	0	0	0
E7 + Sonstige laufende Erträge	3.242	0	0	0	0	0
E8 = Summe der laufenden Erträge aus Verwaltungstätigkeit	3.272	100	100	100	100	100
E9 - Personal- und Versorgungsaufwendungen	10.061	12.400	13.400	13.400	13.400	13.400
E10 - Aufwendungen für Sach- und Dienstleistungen	10.327	11.900	6.100	6.500	5.100	6.500
E11 - Abschreibungen	3.862	3.900	3.600	3.400	3.000	1.900
E12 - Zuwendungen, Umlagen und sonstige Transferaufwendungen	21.067	43.900	42.100	40.700	40.700	40.700
E13 - Aufwendungen der sozialen Sicherung	0	0	0	0	0	0
E14 - Sonstige laufende Aufwendungen	6.210	6.700	5.900	5.900	5.900	5.800
E15 = Summe der laufenden Aufwendungen aus Verwaltungstätigkeit	51.527	78.800	71.100	69.900	68.100	68.300
E16 = Laufendes Ergebnis aus Verwaltungstätigkeit	-48.255	-78.700	-71.000	-69.800	-68.000	-68.200
E17 + Zinserträge und sonstige Finanzerträge	0	0	0	0	0	0
E18 - Zinsaufwendungen und sonstige Finanzaufwendungen	0	0	0	0	0	0
E19 = Saldo der Zins- und sonstigen Finanzerträge und -aufwendungen	0	0	0	0	0	0
E20 = Ordentliches Ergebnis	-48.255	-78.700	-71.000	-69.800	-68.000	-68.200
E21 = Außerordentliches Ergebnis	0	0	0	0	0	0
E22 = Saldo aus internen Leistungsbeziehungen	0	0	0	0	0	0
E23 = Jahresergebnis (Jahresüberschuss/Jahresfehlbetrag) des Teilhaushalts	-48.255	-78.700	-71.000	-69.800	-68.000	-68.200
F23 = Saldo der ordentlichen und außerordentlichen Ein- und Auszahlungen	-46.381	-74.800	-67.400	-66.400	-65.000	-66.300
F24 + Einzahlungen aus Investitionszuwendungen	0	0	0	0	0	0
F25 + Einzahlungen aus Beiträgen und ähnlichen Entgelten	0	0	0	0	0	0
F26 + sonstige Investitionseinzahlungen	0	0	0	0	0	0
F27 = Summe der Einzahlungen aus Investitionstätigkeit	0	0	0	0	0	0
F28 - Auszahlungen für immaterielle Güter	-4.352	1.400	500	0	0	0
F29 - Auszahlungen für Sachanlagen	0	10.000	2.000	0	0	0
F30 - Auszahlungen für Finanzanlagen	0	0	0	0	0	0
F31 - Sonstige Investitionsauszahlungen	0	0	0	0	0	0
F32 = Summe der Auszahlungen aus Investitionstätigkeit	-4.352	11.400	2.500	0	0	0
F33 = Saldo der ordentlichen und außerordentlichen Ein- und Auszahlungen	4.352	-11.400	-2.500	0	0	0
F34 = Finanzmittelüberschuss/-fehlbetrag des Teilhaushalts	-42.029	-86.200	-69.900	-66.400	-65.000	-66.300



Produktkontenübersicht nach Produkten - 2025

Produktbereich 11 Innere Verwaltung
 Produktgruppe 111 Verwaltungssteuerung
 Produkt 1111 Verwaltungsführung

Konto	Ergebnis 2023	Ansatz 2024	Ansatz 2025	Planung 2026	Planung 2027	Planung 2028
1	2	3	4	5	6	7
Erträge und Aufwendungen						
Erträge						
43190 Sonstige Verwaltungsgebühren (Beglaubigungsgebühren, Gebühren Vorkaufsrecht u.a.)	30	100	100	100	100	100
46614 Erträge aus der Auflösung von Rückstellungen	1.344	0	0	0	0	0
Aufwendungen						
50* Personalkosten (Gesamt)	9.080	10.400	10.500	10.500	10.500	10.500
51130 Versorgungsaufwendungen für Ehrensoldempfänger	0	900	1.800	1.800	1.800	1.800
52380 Aufwend. f. Unterhalt.u.Bewirtsch.geringw. Geräte, Ausstatt.-,Ausrüstungs- u.Gebrauchsgegenst.	49	100	100	100	100	100
52911 Sonstige Aufwendungen für Sitzungen	651	800	800	800	800	800
56131 Reisekosten / Fahrtkostenerstattung	100	100	100	100	100	100
56253 Sachverständigen-, Gerichts-, Anwalts-, Notar-, Gerichtsvollzieherkosten etc.	2.126	1.000	1.000	1.000	1.000	1.000
56310 Aufwendungen für Büromaterial	327	200	200	200	200	200
56320 Sonstige laufende Aufwendungen für Fachliteratur, Zeitschriften <u>Erläuterung :</u> Abonnement Rhein-Zeitung u. Zeitschrift "Gemeinde u. Stadt"	593	600	700	700	700	700
56330 Aufwendungen für Porto und Versandkosten	45	100	100	100	100	100
56340 Geschäftsaufwendungen für Telefon, Datenübertragungskosten	277	300	300	300	300	300
56350 Aufwendungen für Öffentliche Bekanntmachungen	0	100	100	100	100	100
56410 Aufwendungen für Versicherungsbeiträge <u>Erläuterung :</u> Haftpflichtversicherung, Strafrechtsschutz und Elektronikversicherung, Unfallvers., sowie Gebäudeinhaltsversicherung und Gebäudeversicherung	1.208	1.400	1.400	1.400	1.400	1.400
56420 Aufwendungen für Beiträge zu Wirtschaftsverbänden, Berufsvertretungen und Vereinen <u>Erläuterung :</u> Beitrag Gemeinde- und Städtebund	248	300	300	300	300	300
56920 Verfügungsmittel	247	200	200	200	200	200
56930 Repräsentationsmittel	974	1.300	1.300	1.300	1.300	1.300
Summe Erträge	1.374	100	100	100	100	100
Summe Aufwendungen	15.924	17.800	18.900	18.900	18.900	18.900
Abgleich Produkt 1111	14.550-	17.700-	18.800-	18.800-	18.800-	18.800-



Produktkontenübersicht nach Produkten - 2025

Produktbereich 11 Innere Verwaltung
Produktgruppe 114 zentrale Dienste
Produkt 1143 Bauhof

Konto	Ergebnis 2023	Ansatz 2024	Ansatz 2025	Planung 2026	Planung 2027	Planung 2028
1	2	3	4	5	6	7
Erträge und Aufwendungen						
Aufwendungen						
52350 Aufwendungen für Kraft- u. Schmierstoffe, Steuern, TÜV, Reparaturen	1.744	900	1.000	1.000	1.000	1.000
52380 Aufwend. f. Unterhalt.u.Bewirtsch.geringw. Geräte, Ausstatt.-,Ausrüstungs- u.Gebrauchsgegenst.	182	300	300	300	300	300
53* Abschreibungen (Gesamt)	590	300	0	0	0	0
Summe Erträge	0	0	0	0	0	0
Summe Aufwendungen	2.516	1.500	1.300	1.300	1.300	1.300
Abgleich Produkt 1143	2.516-	1.500-	1.300-	1.300-	1.300-	1.300-



Produktkontenübersicht nach Produkten - 2025

Produktbereich 12 Sicherheit und Ordnung
 Produktgruppe 121 Gefahrenabwehr, -vorbeugung
 Produkt 1212 Wahlen

Konto 1	Ergebnis 2023 2	Ansatz 2024 3	Ansatz 2025 4	Planung 2026 5	Planung 2027 6	Planung 2028 7
Erträge und Aufwendungen						
Aufwendungen						
56380 Geschäftsaufwendungen Wahlen	0	1.000	100	100	100	0
<u>Erläuterung :</u>						
2024: Kommunalwahl						
2025: Bundestagswahl						
2026: Landtagswahl						
Summe Erträge	0	0	0	0	0	0
Summe Aufwendungen	0	1.000	100	100	100	0
Abgleich Produkt 1212	0	1.000-	100-	100-	100-	0



Produktkontenübersicht nach Produkten - 2025

Produktbereich 28 Heimat- und sonstige Kulturpflege
 Produktgruppe 281 Heimat- und sonstige Kulturpflege
 Produkt 2811 Heimatpflege

Konto	Ergebnis 2023	Ansatz 2024	Ansatz 2025	Planung 2026	Planung 2027	Planung 2028
1	2	3	4	5	6	7
Erträge und Aufwendungen						
Erträge						
46290 Sonstige Erträge (Spenden etc.)	1.898	0	0	0	0	0
Erläuterung : 2023: Erlös aus Streuobstwiesenfest u. Zuwendung für Streuobstwiese						
Aufwendungen						
52490 Sonstige Aufwendungen der Heimatpflege	5.479	8.000	2.000	1.000	1.000	1.000
Erläuterung : Aktion Saubere Landschaft, Wanderwegebeschilderung, Baumpflanzungen Kinder u. allgem. Heimatpflege 2023: Jugend- u. Umwelttag In der Bitz 2024: Eingangstür Heimatstube, Ausflug Gemeinderat						
52491 Aufwendungen für die Seniorenfeier	2.216	500	600	2.000	600	2.000
Erläuterung : Seniorenfeier (jährlich) u. Seniorenausflug (alle drei Jahre)						
54190 Zuweisungen und Zuschüsse für lfd. Zwecke an Sonstige	0	100	1.500	100	100	100
Erläuterung : 2025: 1.000 € für Anschaffung MTW Förderverein FFW 500 € für Wintersportanlage WSV Salzburger Kopf						
Summe Erträge	1.898	0	0	0	0	0
Summe Aufwendungen	7.695	8.600	4.100	3.100	1.700	3.100
Abgleich Produkt 2811	5.797-	8.600-	4.100-	3.100-	1.700-	3.100-
Aktiva						
Vermögenszugänge						
08219 Sonstige Betriebsausstattung	0	0	2.000	0	0	0
Erläuterung : 2025: Infokasten/Aushang						
Summe Vermögenszugänge	0	0	2.000	0	0	0
Summe Vermögensabgänge	0	0	0	0	0	0
Abgleich Produkt 2811	0	0	2.000	0	0	0



Produktkontenübersicht nach Produkten - 2025

Produktbereich 36 Kinder-, Jugend- und Familienhilfe
 Produktgruppe 365 Tageseinrichtungen für Kinder
 Produkt 3652 Kindertagesstätten, Kindergärten

Konto	Ergebnis 2023	Ansatz 2024	Ansatz 2025	Planung 2026	Planung 2027	Planung 2028
1	2	3	4	5	6	7
Erträge und Aufwendungen						
Aufwendungen						
53* Abschreibungen (Gesamt)	1.907	2.100	2.100	1.900	1.700	1.700
54144 Zweckverbandsumlage	21.067	43.800	40.600	40.600	40.600	40.600
Summe Erträge	0	0	0	0	0	0
Summe Aufwendungen	22.974	45.900	42.700	42.500	42.300	42.300
Abgleich Produkt 3652	22.974-	45.900-	42.700-	42.500-	42.300-	42.300-
Aktiva						
Vermögenszugänge						
01300 Immaterielle Vermögensgegenstände aus geleisteten Zuwendungen als Nutzungsberechtigter	4.352-	1.400	500	0	0	0
Erläuterung : 2023: Vordach Haupteingang, teilw. Rückerstattung der anteiligen Kosten für Erweiterung Küche u. Sanitäranlagen (2022), da Zuschuss durch Land in 2023 gezahlt 2024: Sandkasten, Stapelstühle, Bodenreinigungsmaschine 2025: Holzhütte für Spielgeräte						
Summe Vermögenszugänge	4.352-	1.400	500	0	0	0
Summe Vermögensabgänge	0	0	0	0	0	0
Abgleich Produkt 3652	4.352-	1.400	500	0	0	0



Produktkontenübersicht nach Produkten - 2025

Produktbereich 36 Kinder-, Jugend- und Familienhilfe
Produktgruppe 366 Einrichtung der Jugendarbeit
Produkt 3662 Spielplätze


Konto	Ergebnis 2023	Ansatz 2024	Ansatz 2025	Planung 2026	Planung 2027	Planung 2028
1	2	3	4	5	6	7
Erträge und Aufwendungen						
Aufwendungen						
50* Personalkosten (Gesamt)	982	1.100	1.100	1.100	1.100	1.100
52220 Aufwendungen sonstige Kosten Wasser, Abwasser, Abfall, Steuern	6	100	100	100	100	100
52311 Unterhaltungsauszahlungen Grundstücke	0	1.000	1.000	1.000	1.000	1.000
52380 Unterhaltung geringwertige Wirtschaftsgüter u. sonst. Gebrauchsgegenstände, Spielgeräte	0	200	200	200	200	200
53* Abschreibungen (Gesamt)	1.365	1.500	1.500	1.500	1.300	200
Summe Erträge	0	0	0	0	0	0
Summe Aufwendungen	2.352	3.900	3.900	3.900	3.700	2.600
Abgleich Produkt 3662	2.352-	3.900-	3.900-	3.900-	3.700-	2.600-
Aktiva						
Vermögenszugänge						
08216 BGA - Sonst. Betriebsausstattung (u.a. Spielgeräte) Maßnahme : 1 BGA- Betriebsausstattung (Spielgeräte) Erläuterung : 2024: Anschaffung neuer Spielgeräte	0	10.000	0	0	0	0
Summe Vermögenszugänge	0	10.000	0	0	0	0
Summe Vermögensabgänge	0	0	0	0	0	0
Abgleich Produkt 3662	0	10.000	0	0	0	0



Produktkontenübersicht nach Produkten - 2025

Produktbereich 57 Wirtschaft und Tourismus
 Produktgruppe 571 Wirtschaftsförderung
 Produkt 5711 Kommunale Wirtschaftsförderung

Konto 1	Ergebnis 2023 2	Ansatz 2024 3	Ansatz 2025 4	Planung 2026 5	Planung 2027 6	Planung 2028 7
Erträge und Aufwendungen						
Aufwendungen						
56420 Aufwendungen für Beiträge zu Wirtschaftsverbänden, Berufsvertretungen und Vereinen	64	100	100	100	100	100
<u>Erläuterung :</u>						
24 € Westerwaldverein						
40 € Verkehrsverein Hoher Westerwald						
Summe Erträge	0	0	0	0	0	0
Summe Aufwendungen	64	100	100	100	100	100
Abgleich Produkt 5711	64-	100-	100-	100-	100-	100-



Teilergebnis- und Teilfinanzhaushalt 2

Ortsgemeinde Zehnhausen b. R.

2025



Teilergebnis- und Teilfinanzhaushalt 2025

Teilhaushalt

2 Bauen und Umwelt

	Ergebnis 2023 1	Ansatz 2024 2	Ansatz 2025 3	Ansatz 2026 4	Ansatz 2027 5	Ansatz 2028 6
E1 + Steuern und ähnliche Abgaben	0	0	0	0	0	0
E2 + Zuwendungen, allgemeine Umlagen und sonstige Transfererträge	50.620	22.300	23.700	23.700	23.700	23.700
E3 + Erträge der sozialen Sicherung	0	0	0	0	0	0
E4 + Öffentlich-rechtliche Leistungsentgelte	45.821	18.300	15.400	15.400	15.400	15.400
E5 + Privatrechtliche Leistungsentgelte	16.742	23.100	24.100	23.700	23.700	23.700
E6 + Kostenerstattungen und Kostenumlagen	100	600	500	500	500	500
E7 + Sonstige laufende Erträge	8.748	8.000	8.200	8.200	8.200	8.200
E8 = Summe der laufenden Erträge aus Verwaltungstätigkeit	122.031	72.300	71.900	71.500	71.500	71.500
E9 - Personal- und Versorgungsaufwendungen	8.322	7.400	8.500	8.500	8.500	8.500
E10 - Aufwendungen für Sach- und Dienstleistungen	116.262	104.700	125.000	96.400	100.400	96.400
E11 - Abschreibungen	35.592	32.600	28.200	28.100	28.000	28.000
E12 - Zuwendungen, Umlagen und sonstige Transferaufwendungen	0	0	0	0	0	0
E13 - Aufwendungen der sozialen Sicherung	0	0	0	0	0	0
E14 - Sonstige laufende Aufwendungen	10.262	53.500	39.500	4.600	4.600	4.600
E15 = Summe der laufenden Aufwendungen aus Verwaltungstätigkeit	170.438	198.200	201.200	137.600	141.500	137.500
E16 = Laufendes Ergebnis aus Verwaltungstätigkeit	-48.407	-125.900	-129.300	-66.100	-70.000	-66.000
E17 + Zinserträge und sonstige Finanzerträge	0	0	0	0	0	0
E18 - Zinsaufwendungen und sonstige Finanzaufwendungen	0	0	0	0	0	0
E19 = Saldo der Zins- und sonstigen Finanzerträge und -aufwendungen	0	0	0	0	0	0
E20 = Ordentliches Ergebnis	-48.407	-125.900	-129.300	-66.100	-70.000	-66.000
E21 = Außerordentliches Ergebnis	0	0	0	0	0	0
E22 = Saldo aus internen Leistungsbeziehungen	0	0	0	0	0	0
E23 = Jahresergebnis (Jahresüberschuss/Jahresfehlbetrag) des Teilhaushalts	-48.407	-125.900	-129.300	-66.100	-70.000	-66.000
F23 = Saldo der ordentlichen und außerordentlichen Ein- und Auszahlungen	-70.730	-115.400	-120.100	-57.000	-61.000	-57.000
F24 + Einzahlungen aus Investitionszuwendungen	3.940	0	0	0	0	0
F25 + Einzahlungen aus Beiträgen und ähnlichen Entgelten	0	0	0	0	0	0
F26 + sonstige Investitionseinzahlungen	0	0	0	0	0	0
F27 = Summe der Einzahlungen aus Investitionstätigkeit	3.940	0	0	0	0	0
F28 - Auszahlungen für immaterielle Güter	0	0	0	0	0	0
F29 - Auszahlungen für Sachanlagen	9.210	18.000	0	0	0	0
F30 - Auszahlungen für Finanzanlagen	0	0	0	0	0	0
F31 - Sonstige Investitionsauszahlungen	0	0	0	0	0	0
F32 = Summe der Auszahlungen aus Investitionstätigkeit	9.210	18.000	0	0	0	0
F33 = Saldo der ordentlichen und außerordentlichen Ein- und Auszahlungen	-5.270	-18.000	0	0	0	0
F34 = Finanzmittelüberschuss/-fehlbetrag des Teilhaushalts	-76.000	-133.400	-120.100	-57.000	-61.000	-57.000



Produktkontenübersicht nach Produkten - 2025

Produktbereich 51 Räumliche Planung und Entwicklung
 Produktgruppe 511 Räumliche Planungs- und Entwicklungsmaßnahmen
 Produkt 5114 Bauleitplanung, Vermessung, Umlegungsverfahren u. ä.

Konto	Ergebnis 2023	Ansatz 2024	Ansatz 2025	Planung 2026	Planung 2027	Planung 2028
1	2	3	4	5	6	7
Erträge und Aufwendungen						
Aufwendungen						
56255 Aufwendungen für die Erstellung von Bebauungsplänen, Planung und Vermessung	7.700	50.100	35.000	100	100	100
<u>Erläuterung :</u> Planung u. Aufstellung Bebauungsplan "Vor dem Berg 2", Umlegungsverfahren 7.700 € in 2023 15.100 € in 2024						
Summe Erträge	0	0	0	0	0	0
Summe Aufwendungen	7.700	50.100	35.000	100	100	100
Abgleich Produkt 5114	7.700-	50.100-	35.000-	100-	100-	100-



Produktkontenübersicht nach Produkten - 2025

Produktbereich 54 Verkehrsflächen und -anlagen
Produktgruppe 541 Gemeindestraßen
Produkt 5411 Gemeindestraßen

Konto	Ergebnis 2023	Ansatz 2024	Ansatz 2025	Planung 2026	Planung 2027	Planung 2028
1	2	3	4	5	6	7
Erträge und Aufwendungen						
Erträge						
41510 Erträge aus der Auflösung von Sonderposten aus Zuwendungen	115	100	100	100	100	100
43700 Erträge aus der Auflösung von Sonderposten für Beiträge und ähnliche Entgelte	16.966	14.000	11.000	11.000	11.000	11.000
44290 Kostenerstattungen vom sonstigen privaten Bereich	100	200	100	100	100	100
46612 Erträge aus der Auflösung von Sonderposten	33	0	100	100	100	100
Aufwendungen						
50* Personalkosten (Gesamt)	383	600	600	600	600	600
52210 Stromaufwendungen Straßenbeleuchtung	2.667	3.000	3.000	3.000	3.000	3.000
52338 Aufwend. für Unterh. Infrastrukturvermögen Straßen, Wege, Plätze, Verkehrslenkungsanlagen	1.003	20.000	11.000	2.000	2.000	2.000
<u>Erläuterung :</u> 2024: Reparatur div. Gemeindestraßen 2025: bereits 8.500 € für Rohrbruch Friedhofstraße zum Zeitpunkt der Planerstellung						
52360 Aufwendungen für Unterhaltung Straßenbeleuchtung	8.220	2.000	6.000	2.000	6.000	2.000
<u>Erläuterung :</u> Rufbereitschaft, Wartung (alle 2 Jahre), Leuchtmittel, sonst. Unterhaltungsmaßnahmen						
53* Abschreibungen (Gesamt)	19.538	16.500	13.200	13.200	13.200	13.200
56512 Buchverlust - Aussonderung	1	0	0	0	0	0
Summe Erträge	17.214	14.300	11.300	11.300	11.300	11.300
Summe Aufwendungen	31.812	42.100	33.800	20.800	24.800	20.800
Abgleich Produkt 5411	14.598-	27.800-	22.500-	9.500-	13.500-	9.500-
Aktiva						
Vermögenszugänge						
04871 Straßenbeleuchtung mit Strom	9.210	5.000	0	0	0	0
Maßnahme : 6 Erneuerung Straßenbeleuchtung (Prod. 5411)						
<u>Erläuterung :</u> 2023: 2 neue Lichtmastkombinationen mit LED 2024: 2 Straßenleuchten mit Aufsätzen 5.000 €						
Summe Vermögenszugänge	9.210	5.000	0	0	0	0
Summe Vermögensabgänge	0	0	0	0	0	0
Abgleich Produkt 5411	9.210	5.000	0	0	0	0



Produktkontenübersicht nach Produkten - 2025

Produktbereich 54 Verkehrsflächen und -anlagen
Produktgruppe 541 Gemeindestraßen
Produkt 5411 Gemeindestraßen

Konto	Ergebnis 2023	Ansatz 2024	Ansatz 2025	Planung 2026	Planung 2027	Planung 2028
1	2	3	4	5	6	7
Passiva						
Sonderposten; Kreditaufnahmen für Inv. u.ä.						
23159 Sonstige Sonderposten aus Zuwendungen vom sonst. privaten Bereich	3.940	0	0	0	0	0
<u>Erläuterung :</u> 2023: Versicherungserstattung beschädigte Straßenlaterne Hauptstr.						
Summe Sonderposten; Kreditaufnahmen für Inv. u.ä.	3.940	0	0	0	0	0
Summe Kredittilgungen für Investitionen	0	0	0	0	0	0
Abgleich Produkt 5411	3.940	0	0	0	0	0



Produktkontenübersicht nach Produkten - 2025

Produktbereich 54 Verkehrsflächen und -anlagen
Produktgruppe 541 Gemeindestraßen
Produkt 5414 Straßenoberflächenentwässerung

Konto	Ergebnis 2023	Ansatz 2024	Ansatz 2025	Planung 2026	Planung 2027	Planung 2028
1	2	3	4	5	6	7
Erträge und Aufwendungen						
Erträge						
43700 Erträge aus der Auflösung von Sonderposten für Beiträge und ähnliche Entgelte	786	700	700	700	700	700
Aufwendungen						
52320 Sonstige Bewirtschaftungskosten - Oberflächenentwässerung	10.424	10.500	10.500	10.500	10.500	10.500
53* Abschreibungen (Gesamt)	1.062	1.100	1.100	1.100	1.100	1.100
Summe Erträge	786	700	700	700	700	700
Summe Aufwendungen	11.486	11.600	11.600	11.600	11.600	11.600
Abgleich Produkt 5414	10.700-	10.900-	10.900-	10.900-	10.900-	10.900-



Produktkontenübersicht nach Produkten - 2025

Produktbereich 54 Verkehrsflächen und -anlagen
Produktgruppe 541 Gemeindestraßen
Produkt 5415 Konzessionsabgaben

Konto	Ergebnis 2023	Ansatz 2024	Ansatz 2025	Planung 2026	Planung 2027	Planung 2028
1	2	3	4	5	6	7
Erträge und Aufwendungen						
Erträge						
46250 Erträge aus Konzessionsabgaben Strom und Gas von der EVM	8.715	8.000	8.100	8.100	8.100	8.100
Summe Erträge	8.715	8.000	8.100	8.100	8.100	8.100
Summe Aufwendungen	0	0	0	0	0	0
Abgleich Produkt 5415	8.715	8.000	8.100	8.100	8.100	8.100



Produktkontenübersicht nach Produkten - 2025

Produktbereich 54 Verkehrsflächen und -anlagen
Produktgruppe 542 Kreisstraßen
Produkt 5421 Nebenanlagen Kreisstraßen

Konto	Ergebnis 2023	Ansatz 2024	Ansatz 2025	Planung 2026	Planung 2027	Planung 2028
1	2	3	4	5	6	7
Erträge und Aufwendungen						
Erträge						
41510 Erträge aus der Auflösung von Sonderposten aus Zuwendungen	686	300				
43700 Erträge aus der Auflösung von Sonderposten für Beiträge und ähnliche Entgelte	915	400				
Aufwendungen						
52338 Aufwend. für Unterh. Infrastrukturvermögen Straßen, Wege, Plätze, Verkehrslenkungsanlagen	0	100	100	100	100	100
53* Abschreibungen (Gesamt)	1.830	1.000	0	0	0	0
Summe Erträge	1.601	700	0	0	0	0
Summe Aufwendungen	1.830	1.100	100	100	100	100
Abgleich Produkt 5421	229-	400-	100-	100-	100-	100-



Produktkontenübersicht nach Produkten - 2025

Produktbereich 54 Verkehrsflächen und -anlagen
 Produktgruppe 544 Bundesstraßen
 Produkt 5441 Nebenanlagen Bundesstraßen

Konto	Ergebnis 2023	Ansatz 2024	Ansatz 2025	Planung 2026	Planung 2027	Planung 2028
1	2	3	4	5	6	7
Erträge und Aufwendungen						
Aufwendungen						
53* Abschreibungen (Gesamt)	655	700	700	700	700	700
Summe Erträge	0	0	0	0	0	0
Summe Aufwendungen	655	700	700	700	700	700
Abgleich Produkt 5441	655-	700-	700-	700-	700-	700-



Produktkontenübersicht nach Produkten - 2025

Produktbereich 54 Verkehrsflächen und -anlagen
Produktgruppe 545 Straßenreinigung, Winterdienst
Produkt 5451 Winterdienst

Konto	Ergebnis 2023	Ansatz 2024	Ansatz 2025	Planung 2026	Planung 2027	Planung 2028
1	2	3	4	5	6	7
Erträge und Aufwendungen						
Aufwendungen						
52338 Aufwend. für Unterh. Infrastrukturvermögen Straßen, Wege, Plätze, Verkehrslenkungsanlagen	892	800	800	800	800	800
Summe Erträge	0	0	0	0	0	0
Summe Aufwendungen	893	800	800	800	800	800
Abgleich Produkt 5451	893-	800-	800-	800-	800-	800-



Produktkontenübersicht nach Produkten - 2025

Produktbereich 55 Natur- und Landschaftspflege
Produktgruppe 551 öffentliches Grün, Landschaftsbau
Produkt 5511 öffentliche Anlagen

Konto	Ergebnis 2023	Ansatz 2024	Ansatz 2025	Planung 2026	Planung 2027	Planung 2028
1	2	3	4	5	6	7
Erträge und Aufwendungen						
Aufwendungen						
50* Personalkosten (Gesamt)	4.293	2.600	4.500	4.500	4.500	4.500
52220 Aufwendungen sonstige Kosten Wasser, Abwasser, Abfall, Steuern	31	100	100	100	100	100
52311 Unterhaltungsaufwendungen Grundstücke	811	1.500	1.800	1.800	1.800	1.800
<u>Erläuterung :</u> Baumkontrolle, Baumpflegemaßnahmen, Pflege Grünflächen						
52380 Aufwend. f. Unterhalt.u.Bewirtsch.geringw. Geräte, Ausstatt.-,Ausrüstungs- u.Gebrauchsgegenst.	100	100	5.000	100	100	100
<u>Erläuterung :</u> 2025: Mülleimer, Ruhebänke u. Hundekot-Beutelspender						
Summe Erträge	0	0	0	0	0	0
Summe Aufwendungen	5.235	4.300	11.400	6.500	6.500	6.500
Abgleich Produkt 5511	5.235-	4.300-	11.400-	6.500-	6.500-	6.500-



Produktkontenübersicht nach Produkten - 2025

Produktbereich 55 Natur- und Landschaftspflege
Produktgruppe 552 Natur- und Landschaftspflege
Produkt 5521 Gewässerunterhaltung

Konto	Ergebnis 2023	Ansatz 2024	Ansatz 2025	Planung 2026	Planung 2027	Planung 2028
1	2	3	4	5	6	7
Erträge und Aufwendungen						
Erträge						
41510 Erträge aus der Auflösung von Sonderposten aus Zuwendungen	328	300	300	300	300	300
Aufwendungen						
52311 Unterhaltungsaufwendungen Wasserläufe	0	200	3.000	500	500	500
53* Abschreibungen (Gesamt)	234	300	300	300	300	300
Summe Erträge	328	300	300	300	300	300
Summe Aufwendungen	234	500	3.300	800	800	800
Abgleich Produkt 5521	94	200-	3.000-	500-	500-	500-



Produktkontenübersicht nach Produkten - 2025

Produktbereich 55 Natur- und Landschaftspflege
 Produktgruppe 553 Friedhofs- und Bestattungswesen
 Produkt 5531 Friedhofswesen

Konto	Ergebnis 2023	Ansatz 2024	Ansatz 2025	Planung 2026	Planung 2027	Planung 2028
1	2	3	4	5	6	7
Erträge und Aufwendungen						
Erträge						
41510 Erträge aus der Auflösung von Sonderposten aus Zuwendungen	562	0	500	500	500	500
43224 Erträge aus dem Bestattungswesen	5.338	3.000	3.500	3.500	3.500	3.500
<u>Erläuterung :</u> Änderung § 38 Absatz 4 GemHVO: Grabnutzungsentgelte sind vollständig als Ertrag im laufenden Haushaltsjahr zu buchen (früherer Sonderposten im Jahr 2023 vollständig aufgelöst)						
43900 Erträge aus der Auflösung von Sonderposten für Grabnutzungsentgelte	21.747	0				
<u>Erläuterung :</u> 2023: vollständige Auflösung Sonderposten wg. Änderung § 38 Absatz 4 GemHVO						
Aufwendungen						
50* Personalkosten (Gesamt)	2.646	3.400	2.400	2.400	2.400	2.400
52210 Aufwendungen für Energie (Strom)	174	400	400	400	400	400
52220 Aufwendungen für sonstige Kosten Wasser, Abwasser, Abfall, Steuern	528	600	600	600	600	600
52311 Unterhaltungsaufwendungen Grundstücke	1.179	500	500	500	500	500
<u>Erläuterung :</u> 2023: Einsäen der Gräber						
52313 Unterhaltungsaufwendungen für Gebäude und Einrichtungen	622	1.400	500	500	500	500
<u>Erläuterung :</u> 2024: Lautsprecheranlage Friedhof						
52380 Aufwend. f. Unterhalt.u.Bewirtsch.geringw. Geräte, Ausstatt.-,Ausrüstungs- u.Gebrauchsgegenst.	0	200	200	200	200	200
53* Abschreibungen (Gesamt)	2.842	3.200	3.200	3.100	3.000	3.000
56410 Aufwendungen für Versicherungsbeiträge	91	200	200	200	200	200
56420 Aufwendungen für Beiträge zu Wirtschaftsverbänden, Berufsvertretungen und Vereinen	92	100	100	100	100	100
Summe Erträge	27.648	3.000	4.000	4.000	4.000	4.000
Summe Aufwendungen	8.173	10.000	8.100	8.000	7.900	7.900
Abgleich Produkt 5531	19.475	7.000-	4.100-	4.000-	3.900-	3.900-



Produktkontenübersicht nach Produkten - 2025

Produktbereich 55 Natur- und Landschaftspflege
Produktgruppe 555 Land- und Forstwirtschaft, Weinbau
Produkt 5551 Kommunale Forstwirtschaft

Konto	Ergebnis 2023	Ansatz 2024	Ansatz 2025	Planung 2026	Planung 2027	Planung 2028
1	2	3	4	5	6	7
Erträge und Aufwendungen						
Erträge						
41442 Zuweisungen und Zuschüsse für lfd. Zwecke vom Land	42.532	15.300	16.500	16.500	16.500	16.500
44110 Erträge aus Verkäufen von Vorräten 19% Umsatzsteuer	4.015	10.600	10.500	10.500	10.500	10.500
44117 Erträge aus Verkäufen von Vorräten 7% Umsatzsteuer	4.503	4.000	5.000	5.000	5.000	5.000
Aufwendungen						
52543 Personalkostenerstattung für Förster und Forstwirte an VG	10.303	12.400	11.700	11.700	11.700	11.700
52911 Sonstige Aufwendungen für Sachleistungen	20.741	15.700	16.000	16.000	16.000	16.000
52920 Sonstige Dienstleistungen (Kostenerstattung Forst-Unternehmerleistungen)	49.323	18.000	35.400	35.400	35.400	35.400
56410 Aufwendungen für Versicherungsbeiträge	40	100	100	100	100	100
56420 Aufwendungen für Beiträge zur Landwirtsch. BG und zur Schutzgemeinschaft dt. Wald	1.718	1.900	2.600	2.600	2.600	2.600
56810 Sonstige laufende Aufwendungen (Grundsteuer)	242	200	300	300	300	300
Summe Erträge	51.050	29.900	32.000	32.000	32.000	32.000
Summe Aufwendungen	82.367	48.300	66.100	66.100	66.100	66.100
Abgleich Produkt 5551	31.317-	18.400-	34.100-	34.100-	34.100-	34.100-



Produktkontenübersicht nach Produkten - 2025

Produktbereich 55 Natur- und Landschaftspflege
 Produktgruppe 555 Land- und Forstwirtschaft, Weinbau
 Produkt 5553 Kommunale Landwirtschaft

Konto	Ergebnis 2023	Ansatz 2024	Ansatz 2025	Planung 2026	Planung 2027	Planung 2028
1	2	3	4	5	6	7
Erträge und Aufwendungen						
Erträge						
44121 Mieten und Pachten - Jagdpacht	4.174	4.000	4.100	4.100	4.100	4.100
44123 Mieten und Pachten - Pachteinnahmen	50	500	500	100	100	100
<u>Erläuterung :</u> in 2024 u. 2025 ca. 400 € zusätzlich aus EEG-Umlage Windpark Waigandshain						
Aufwendungen						
52220 Aufwendungen für sonstige Kosten Wasser, Abwasser, Abfall, Steuern	168	1.000	1.000	1.000	1.000	1.000
<u>Erläuterung :</u> Jagdsteuer, Kosten für Wildkammer						
52311 Unterhaltungsaufwendungen Grundstücke	20	500	500	500	500	500
56410 Aufwendungen für Versicherungsbeiträge	0	500	500	500	500	500
Summe Erträge	4.224	4.500	4.600	4.200	4.200	4.200
Summe Aufwendungen	188	2.000	2.000	2.000	2.000	2.000
Abgleich Produkt 5553	4.036	2.500	2.600	2.200	2.200	2.200



Produktkontenübersicht nach Produkten - 2025

Produktbereich 55 Natur- und Landschaftspflege
Produktgruppe 555 Land- und Forstwirtschaft, Weinbau
Produkt 5559 Feld- und Wirtschaftswege

Konto	Ergebnis 2023	Ansatz 2024	Ansatz 2025	Planung 2026	Planung 2027	Planung 2028
1	2	3	4	5	6	7
Erträge und Aufwendungen						
Erträge						
44123 Mieten und Pachten - Pachteinahmen	4.000	4.000	4.000	4.000	4.000	4.000
Aufwendungen						
52338 Aufwend. für Unterh. Infrastrukturvermögen Straßen, Wege, Plätze, Verkehrslenkungsanlagen	0	100	8.000	100	100	100
<u>Erläuterung :</u> 2025: Unterhaltung diverser Wirtschaftswege u. Gräben						
Summe Erträge	4.000	4.000	4.000	4.000	4.000	4.000
Summe Aufwendungen	0	100	8.000	100	100	100
Abgleich Produkt 5559	4.000	3.900	4.000-	3.900	3.900	3.900
Aktiva						
Vermögenszugänge						
04834 Wirtschaftswege (Land- und Forstwirtschaft) Maßnahme : 8 Verlängerung Wirtschaftsweg	0	13.000	0	0	0	0
<u>Erläuterung :</u> 2024: Verlängerung Wirtschaftsweg Tannenweg						
Summe Vermögenszugänge	0	13.000	0	0	0	0
Summe Vermögensabgänge	0	0	0	0	0	0
Abgleich Produkt 5559	0	13.000	0	0	0	0



Produktkontenübersicht nach Produkten - 2025

Produktgruppe 573 Allgemeine Einrichtungen
Produkt 5731 Kommunale allgemeine Einrichtungen
Leistung 57313 Buswendeplatz Zehnhausen

Konto	Ergebnis 2023	Ansatz 2024	Ansatz 2025	Planung 2026	Planung 2027	Planung 2028
1	2	3	4	5	6	7
Erträge und Aufwendungen						
Erträge						
41510 Erträge aus der Auflösung von Sonderposten aus Zuwendungen	5.512	5.500	5.500	5.500	5.500	5.500
Aufwendungen						
52220 Aufwendungen für sonstige Kosten Wasser, Abwasser, Abfall, Steuern	21	100	100	100	100	100
52311 Unterhaltungsaufwendungen Grundstücke	0	300	300	300	300	300
53* Abschreibungen (Gesamt)	6.867	7.100	7.000	7.000	7.000	7.000
56410 Versicherungsbeiträge	171	200	300	300	300	300
Summe Erträge	5.512	5.500	5.500	5.500	5.500	5.500
Summe Aufwendungen	7.059	7.700	7.700	7.700	7.700	7.700
Abgleich Produkt 57313	1.547-	2.200-	2.200-	2.200-	2.200-	2.200-



Produktkontenübersicht nach Produkten - 2025

Produktgruppe 573 Allgemeine Einrichtungen
Produkt 5731 Kommunale allgemeine Einrichtungen
Leistung 57314 Dorfgemeinschaftshaus

Konto	Ergebnis 2023	Ansatz 2024	Ansatz 2025	Planung 2026	Planung 2027	Planung 2028
1	2	3	4	5	6	7
Erträge und Aufwendungen						
Erträge						
41510 Erträge aus der Auflösung von Sonderposten aus Zuwendungen	884	800	800	800	800	800
43211 Erträge aus Benutzungsgebühren DGH incl. Nebenkosten	70	200	200	200	200	200
44243 Erstattung Energiekosten FFW Zehnhausen	0	400	400	400	400	400
Aufwendungen						
50* Personalkosten (Gesamt)	1.001	800	1.000	1.000	1.000	1.000
52210 Aufwendungen für Energie (Strom)	1.370	1.600	1.600	1.600	1.600	1.600
52220 Aufwendungen für sonstige Kosten Wasser, Abwasser, Abfall, Steuern	550	600	600	600	600	600
52230 Aufwendungen für Heizkosten, Heizungswartungen, Schornsteinfeger	4.185	7.200	4.200	4.200	4.200	4.200
52311 Unterhaltungsaufwendungen Grundstücke	0	100	100	100	100	100
52313 Unterhaltungsaufwendungen für Gebäude und Einrichtungen	1.838	1.000	1.000	1.000	1.000	1.000
52380 Aufwend. f. Unterhalt.u.Bewirtsch.geringw. Geräte, Ausstatt.-,Ausrüstungs- u.Gebrauchsgegenst.	1.010	300	600	300	300	300
<u>Erläuterung :</u> 2023: Anschaffung Beamer für DGH 2025: Anschaffung Staubsauger für DGH						
53* Abschreibungen (Gesamt)	2.210	2.300	2.300	2.300	2.300	2.300
56410 Aufwendungen für Versicherungsbeiträge	208	200	400	400	400	400
Summe Erträge	954	1.400	1.400	1.400	1.400	1.400
Summe Aufwendungen	12.372	14.100	11.800	11.500	11.500	11.500
Abgleich Produkt 57314	11.418-	12.700-	10.400-	10.100-	10.100-	10.100-



Produktkontenübersicht nach Produkten - 2025

Produktgruppe 573 Allgemeine Einrichtungen
 Produkt 5731 Kommunale allgemeine Einrichtungen
 Leistung 57318 Brunnen

Konto	Ergebnis 2023	Ansatz 2024	Ansatz 2025	Planung 2026	Planung 2027	Planung 2028
1	2	3	4	5	6	7
Erträge und Aufwendungen						
Aufwendungen						
52313 Unterhaltungsaufwendungen für Gebäude und Einrichtungen	84	4.400	400	400	400	400
<u>Erläuterung :</u> 2024: Reparatur Brunnen(-anlage)						
53* Abschreibungen (Gesamt)	352	400	400	400	400	400
Summe Erträge	0	0	0	0	0	0
Summe Aufwendungen	436	4.800	800	800	800	800
Abgleich Produkt 57318	436-	4.800-	800-	800-	800-	800-



Teilergebnis- und Teilfinanzhaushalt 3

Ortsgemeinde Zehnhausen b. R.

2025



Teilergebnis- und Teilfinanzhaushalt 2025

Teilhaushalt

3 Zentrale Finanzdienstleistungen

	Ergebnis 2023 1	Ansatz 2024 2	Ansatz 2025 3	Ansatz 2026 4	Ansatz 2027 5	Ansatz 2028 6
E1 + Steuern und ähnliche Abgaben	278.510	261.400	269.600	279.700	289.700	298.700
E2 + Zuwendungen, allgemeine Umlagen und sonstige Transfererträge	168.762	0	162.100	159.400	150.300	141.300
E3 + Erträge der sozialen Sicherung	0	0	0	0	0	0
E4 + Öffentlich-rechtliche Leistungsentgelte	0	0	0	0	0	0
E5 + Privatrechtliche Leistungsentgelte	0	0	0	0	0	0
E6 + Kostenerstattungen und Kostenumlagen	0	0	0	0	0	0
E7 + Sonstige laufende Erträge	0	0	0	0	0	0
E8 = Summe der laufenden Erträge aus Verwaltungstätigkeit	447.272	261.400	431.700	439.100	440.000	440.000
E9 - Personal- und Versorgungsaufwendungen	0	0	0	0	0	0
E10 - Aufwendungen für Sach- und Dienstleistungen	0	0	0	0	0	0
E11 - Abschreibungen	0	0	0	0	0	0
E12 - Zuwendungen, Umlagen und sonstige Transferaufwendungen	310.270	754.300	310.800	311.100	311.800	312.500
E13 - Aufwendungen der sozialen Sicherung	0	0	0	0	0	0
E14 - Sonstige laufende Aufwendungen	0	0	0	0	0	0
E15 = Summe der laufenden Aufwendungen aus Verwaltungstätigkeit	310.270	754.300	310.800	311.100	311.800	312.500
E16 = Laufendes Ergebnis aus Verwaltungstätigkeit	137.002	-492.900	120.900	128.000	128.200	127.500
E17 + Zinserträge und sonstige Finanzerträge	6.087	22.300	11.300	11.300	11.300	11.300
E18 - Zinsaufwendungen und sonstige Finanzaufwendungen	0	100	100	100	100	100
E19 = Saldo der Zins- und sonstigen Finanzerträge und -aufwendungen	6.087	22.200	11.200	11.200	11.200	11.200
E20 = Ordentliches Ergebnis	143.089	-470.700	132.100	139.200	139.400	138.700
E21 = Außerordentliches Ergebnis	0	0	0	0	0	0
E22 = Saldo aus internen Leistungsbeziehungen	0	0	0	0	0	0
E23 = Jahresergebnis (Jahresüberschuss/Jahresfehlbetrag) des Teilhaushalts	143.089	-470.700	132.100	139.200	139.400	138.700
F23 = Saldo der ordentlichen und außerordentlichen Ein- und Auszahlungen	131.753	-470.700	132.100	139.200	139.400	138.700
F24 + Einzahlungen aus Investitionszuwendungen	0	0	0	0	0	0
F25 + Einzahlungen aus Beiträgen und ähnlichen Entgelten	0	0	0	0	0	0
F26 + sonstige Investitionseinzahlungen	0	0	0	0	0	0
F27 = Summe der Einzahlungen aus Investitionstätigkeit	0	0	0	0	0	0
F28 - Auszahlungen für immaterielle Güter	0	0	0	0	0	0
F29 - Auszahlungen für Sachanlagen	0	0	0	0	0	0
F30 - Auszahlungen für Finanzanlagen	0	0	0	0	0	0
F31 - Sonstige Investitionsauszahlungen	0	0	0	0	0	0
F32 = Summe der Auszahlungen aus Investitionstätigkeit	0	0	0	0	0	0
F33 = Saldo der ordentlichen und außerordentlichen Ein- und Auszahlungen	0	0	0	0	0	0
F34 = Finanzmittelüberschuss/-fehlbetrag des Teilhaushalts	131.753	-470.700	132.100	139.200	139.400	138.700



Produktkontenübersicht nach Produkten - 2025

Produktbereich 61 Allgemeine Finanzwirtschaft
Produktgruppe 611 Steuern, allgem. Zuweisungen und allgem. Umlagen
Produkt 6110 Steuern, allgem. Zuweisungen und allgem. Umlagen

Konto	Ergebnis 2023	Ansatz 2024	Ansatz 2025	Planung 2026	Planung 2027	Planung 2028
1	2	3	4	5	6	7
Erträge und Aufwendungen						
Erträge						
40110 Erträge aus der Grundsteuer A	907	900	1.400	1.400	1.400	1.400
40120 Erträge aus der Grundsteuer B	38.407	39.400	40.400	40.400	40.400	40.400
40130 Erträge aus der Gewerbesteuer	42.083	20.000	20.000	20.000	20.000	20.000
40210 Erträge aus Gemeindeanteil an der Einkommensteuer	172.080	176.000	181.400	191.000	201.000	210.000
40220 Erträge aus Gemeindeanteil an der Umsatzsteuer	3.289	3.900	3.900	4.000	4.000	4.000
40330 Erträge aus der Hundesteuer	2.708	2.800	2.900	2.900	2.900	2.900
40521 Erträge aus Ausgleichszahlungen Land - Familienleistungen-	19.036	18.400	19.600	20.000	20.000	20.000
41111 Erträge aus Schlüsselzuweisung A	162.084	0	158.300	155.600	146.500	137.500
41112 Schlüsselzuweisung B	6.678	0	3.800	3.800	3.800	3.800
Aufwendungen						
54310 Gewerbesteuerumlage	7.527	1.900	1.900	1.900	1.900	1.900
54412 Finanzausgleichsumlage	0	33.200	0	0	0	0
54421 Kreisumlage	171.769	416.600	180.700	180.900	181.300	181.700
54423 Verbandsgemeindeumlage	130.974	302.600	128.200	128.300	128.600	128.900
Summe Erträge	447.272	261.400	431.700	439.100	440.000	440.000
Summe Aufwendungen	310.270	754.300	310.800	311.100	311.800	312.500
Abgleich Produkt 6110	137.002	492.900-	120.900	128.000	128.200	127.500



Produktkontenübersicht nach Produkten - 2025

Produktbereich 61 Allgemeine Finanzwirtschaft
Produktgruppe 612 sonstige allgem. Finanzwirtschaft
Produkt 6120 sonstige allgem. Finanzwirtschaft

Konto	Ergebnis 2023	Ansatz 2024	Ansatz 2025	Planung 2026	Planung 2027	Planung 2028
1	2	3	4	5	6	7
Erträge und Aufwendungen						
Erträge						
47151 Zinserträge von Banken (Bankenguthaben)	6.033	11.000	11.000	11.000	11.000	11.000
47152 Zinserträge von Sparkassen (Sparkassenguthaben)	0	11.000	0	0	0	0
47200 Erträge aus Stundungszinsen u.ä. Zinsen / Verspätungszuschläge	75	100	100	100	100	100
47920 Vollverzinsung aus Gewerbesteuer (§ 233a AO)	23-	100	100	100	100	100
Aufwendungen						
57910 Zinsaufwendungen aus der Vollverzinsung der Gewerbesteuer (§233a AO)	0	100	100	100	100	100
Summe Erträge	6.085	22.200	11.200	11.200	11.200	11.200
Summe Aufwendungen	0	100	100	100	100	100
Abgleich Produkt 6120	6.085	22.100	11.100	11.100	11.100	11.100



Produktkontenübersicht nach Produkten - 2025

Produktbereich 62 Beteiligungen, Sondervermögen
 Produktgruppe 626 Beteiligungen, Anteile, Wertpapiere des Anlagevermögens
Produkt 6260 Beteiligungen, Anteile, Wertpapiere des Anlagevermögens

Konto	Ergebnis 2023	Ansatz 2024	Ansatz 2025	Planung 2026	Planung 2027	Planung 2028
1	2	3	4	5	6	7
Erträge und Aufwendungen						
Erträge						
47151 Zinserträge von Banken (Dividende Westerwaldbank)	2	100	100	100	100	100
Summe Erträge	2	100	100	100	100	100
Summe Aufwendungen	0	0	0	0	0	0
Abgleich Produkt 6260	2	100	100	100	100	100