



Haushaltssatzung und Haushaltsplan

für das Haushaltsjahr
2026



**Ortsgemeinde
Willingen**

VERBANDSGEMEINDE



RENNEROD

Inhaltsverzeichnis
zum Haushaltsplan der Ortsgemeinde
Willingen
2026

	Seite
1. Haushaltssatzung	3
2. Auszug aus der Sitzungs-Niederschrift	6
3. Vorbericht	8
4. Investitionsprogramm	10
5. Übersicht Entwicklung Jahresergebnisse	13
6. Übersicht Entwicklung Finanzergebnisse	14
7. Übersicht Eigenkapitalentwicklung	15
8. Übersicht dauernde Leistungsfähigkeit "freie Spritze"	16
9. Übersicht Verpflichtungsermächtigungen	17
10. Übersicht Stand der Kreditaufnahmen	19
11. Forderungsübersicht	20
12. Verbindlichkeitenübersicht	22
13. Übersicht über die Bewirtschaftungsregeln	24
14. Letzte beschlossene Bilanz	25
15. Übersicht über die Produkte und Leistungen	26
16. Gesamtergebnis -/ Gesamtfinanzhaushalt	27
17. Teilhaushalt 1	30
18. Teilhaushalt 2	39
19. Teilhaushalt 3	60



Haushaltssatzung der Ortsgemeinde Willingen für das Haushaltsjahr 2026 vom 20.04.2026

Der Gemeinderat hat auf Grund von § 95 Gemeindeordnung in der derzeit geltenden Fassung folgende Haushaltssatzung beschlossen:

§ 1 Ergebnis- und Finanzhaushalt

Festgesetzt werden:

1. im Ergebnishaushalt

der Gesamtbetrag der Erträge auf	408.200,00 €
der Gesamtbetrag der Aufwendungen auf	521.700,00 €
der Jahresüberschuss/Jahresfehlbetrag auf	- 113.500,00 €

2. im Finanzhaushalt

der Saldo der ordentlichen Ein- und Auszahlungen auf	- 93.100,00 €
die Einzahlungen aus Investitionstätigkeit auf	- €
die Auszahlungen aus Investitionstätigkeit auf	117.800,00 €
der Saldo der Ein- und Auszahlungen aus Investitionstätigkeit auf	- 117.800,00 €
der Saldo der Ein- und Auszahlungen aus Finanzierungstätigkeit auf	210.900,00 €

§ 2 Gesamtbetrag der vorgesehenen Kredite

Der Gesamtbetrag der vorgesehenen Kredite, deren Aufnahme zur Finanzierung von Investitionen und Investitionsförderungsmaßnahmen erforderlich ist, wird festgesetzt für

zinslose Kredite auf	- €
verzinsten Kredite auf	- €
zusammen auf	- €

§ 3 Verpflichtungsermächtigungen

Der Gesamtbetrag der Ermächtigungen zum Eingehen von Verpflichtungen, die in künftigen Haushaltsjahren zu Auszahlungen für Investitionen und Investitionsförderungsmaßnahmen (Verpflichtungsermächtigungen) führen können, wird festgesetzt auf

80.000,00 €

Die Summe der Verpflichtungsermächtigungen, für die in den künftigen Haushaltsjahren voraussichtlich Investitionskredite aufgenommen werden müssen, beläuft sich auf

- €



§ 4 Höchstbetrag der Kredite zur Liquiditätssicherung

Der Höchstbetrag der Kredite zur Liquiditätssicherung wird festgesetzt auf - €

§ 5 Steuersätze

Die Steuersätze für die Gemeindesteuern werden wie folgt festgesetzt:

- Grundsteuer A auf	345%
- Grundsteuer B auf	465%
- Gewerbesteuer auf	380%

Die Hundesteuer beträgt für Hunde, die innerhalb des Gemeindegebietes gehalten werden

- für den ersten Hund auf	35,00 €
- für den zweiten Hund auf	50,00 €
- für jeden weiteren Hund auf	80,00 €
- für den ersten gefährlichen Hund auf	400,00 €
- für den zweiten gefährlichen Hund auf	500,00 €
- für jeden weiteren gefährlichen Hund auf	800,00 €

§ 6 Eigenkapital

Der Stand des Eigenkapitals zum 31.12.	2024	betrug	3.498.550,05 €
Der voraussichtliche Stand des Eigenkapitals zum 31.12.	2025	beträgt	3.508.402,61 €
und zum	2026		3.394.902,61 €

§ 7 Wertgrenze für Investitionen

Investitionen oberhalb der Wertgrenze von **3.000,00 €** sind in der Investitionsübersicht einzeln darzustellen.

§ 8 Altersteilzeit

Die Bewilligung von Altersteilzeit für Beamtinnen und Beamten wird in XX Fällen zugelassen.

Die Bewilligung von Altersteilzeit für Arbeitnehmerinnen und Arbeitnehmer wird in XX Fällen zugelassen.

Willingen , den _____

Klaus Wehr
Ortsbürgermeister



Die vorstehende Haushaltssatzung für das Haushaltsjahr **2026** wird hiermit öffentlich bekannt gemacht. Die nach § 95 Abs. 4 GemO erforderlichen Genehmigungen der Aufsichtsbehörde zu den Festsetzungen in den §§ 2 und 3 der Haushaltssatzung sind erteilt.

oder:

Die Haushaltssatzung ist gemäß § 97 Abs. 2 GemO der Aufsichtsbehörde mit Schreiben vom _____ vorgelegt worden. Sie enthält keine genehmigungspflichtigen Teile.

Der Haushaltsplan liegt zur Einsichtnahme

vom _____ bis _____

während der allgemeinen Dienststunden der Verbandsgemeindeverwaltung in 56477 Rennerod, Hauptstr. 55, Zimmer 104 öffentlich aus.

Rennerod, den _____

Verbandsgemeindeverwaltung Rennerod
gez.

Klaus Wehr
Ortsbürgermeister



Auszug aus der Niederschrift über die Gemeinderatssitzung vom 20.04.2026

Willingen , den 20.04.2026

Die Ratsmitglieder sowie die Beigeordneten waren vom Ortsbürgermeister am _____ unter schriftlicher Mitteilung der Tagesordnung zu einer **Gemeinderatssitzung** auf

Montag , den 20.04.2026 19:00 Uhr , einberufen worden.

Ort, Tag und Stunde der Sitzung sowie die Tagesordnung sind gleichzeitig mit der Einladung ortsüblich bekanntgemacht geworden.

Anwesend:	Ratsmitglied:	Folgende Ratsmitglieder fehlen:
1. als Vorsitzender:		
Ortsbürgermeister/in: Klaus Wehr	ja	1. 2. 3. 4. 5.
2. als Beigeordnete:		
Jürgen Schorn Martin Reeh	ja ja	
3. als Ratsmitglieder:		
1. Manuel Haas	11.	
2. Anna-Lena Held	12.	
3. Carina Ludwig	13.	
4. Robert Pletz	14.	
5.	15.	
6.	16.	
7.	17.	
8.	18.	
9.	19.	
10.	20.	
		4. Als Schriftführer: _____
		5. Außerdem waren anwesend: Madeleine Reitz _____ _____ _____

Da von der gesetzlichen Zahl der Ratsmitglieder (7) mehr als die Hälfte anwesend ist, ist der Gemeinderat beschlussfähig.

Die Tagesordnung wurde wie folgt erledigt:

Zu Punkt - - der Tagesordnung:

Beratung und Beschlussfassung der Haushaltssatzung für das Haushaltsjahr **2026**



Beschluss:

Die Haushaltssatzung für das Jahr **2026** wird wie folgt beschlossen:

Der Haushaltsplan für das Jahr **2026** wird im

Ergebnishaushalt

in den Erträgen auf		408.200,00 €
in den Aufwendungen auf		521.700,00 €
Saldo	-	113.500,00 €

Finanzhaushalt

der Saldo der ordentlichen Ein- und Auszahlungen auf	-	93.100,00 €
der Saldo der Ein- und Auszahlungen aus Investitionstätigkeit auf	-	117.800,00 €
der Saldo der Ein- und Auszahlungen aus Finanzierungstätigkeit auf		210.900,00 €

festgesetzt.

Veränderung des Finanzmittelbestandes: - **210.900,00 €**

Die Steuerhebesätze werden wie folgt festgesetzt:

Grundsteuer:

a.)	für land- und forstwirtschaftliche Betriebe (A)	345%
b.)	für bebaute und bebaubare Grundstücke (B)	465%
c.)	Gewerbesteuer nach Ertrag	380%

Hundesteuer:

(jährlich)

	Hunde	gefährliche Hunde
1. Hund:	35,00 €	400,00 €
2. Hund:	50,00 €	500,00 €
jeder weitere Hund:	80,00 €	800,00 €

Verpflichtungsermächtigungen werden i.H.v. **80.000,00 €** veranschlagt / nicht veranschlagt.

Kreditaufnahmen werden i. H. v. **- €** veranschlagt / nicht veranschlagt.

Ergebnis der Abstimmung:

Einstimmig (oder) dafür____, dagegen____, Enthaltungen_____.

gez.: Unterschriften

Rennerod, den 20.04.2026
Verbandsgemeindeverwaltung
Rennerod
Im Auftrag:

Madeleine Reitz



Vorbericht zum Haushaltsplan der Ortsgemeinde Willingen

Allgemeine Vorbemerkungen:

Nach § 6 GemHVO soll der Vorbericht einen Überblick über die Entwicklung der Haushaltswirtschaft im Haushaltsjahr unter Einbeziehung der beiden Haushaltsvorjahre geben. Außerdem sollen die durch den Haushalt gesetzten Rahmenbedingungen erläutert werden und schließlich soll ein Ausblick auf die wesentlichen Veränderungen gegeben werden.

Insbesondere ist darzustellen:

1. Entwicklung der Jahresergebnisse (Fehlbetrag / Überschuss)

Im Zentrum der Haushaltsplanung steht der Ergebnisplan. Dort werden insbesondere die geplanten Aufwendungen und Erträge aus laufender Verwaltungstätigkeit incl. Abschreibung auf abnutzbares Vermögen ausgewiesen. In der Doppik wird der Ressourcenverbrauch vollständig erfasst, d. h. mit Abschreibungen, Sonderposten und Rückstellungen und zwar periodengerecht nach dem Zeitpunkt der Entstehung und nicht nach dem Zeitpunkt der Zahlung.

Die Jahresergebnisse befinden sich bis auf die Jahre 2021 und dem Planjahr im positiven Bereich, wobei auch das abgelaufene Jahr deutlich besser ausfallen wird als geplant. In diesem Jahr sind mehrere Unterhaltungsmaßnahmen geplant, u.a. die Flächenaufbereitung am Friedhof (5t€) und die Rissesanierung an Gemeindestraßen (2,5t€). Im Planjahr stellt ein großer Posten der Aufwendungen die Wiederaufforstung dar, wodurch in diesem Jahr mit einem negativen Jahresergebnis i.H.v. 113.500 EUR zu rechnen ist.

2. Entwicklung der Finanzmittelüberschüsse / Finanzmittelfehlbeträge:

Der Finanzmittelüberschuss / Finanzmittelfehlbetrag spiegelt annähernd den früheren kammeralen Haushalt wider und stellt den Zufluss bzw. den Abfluss von Geldmitteln dar. Überschüsse fließen den sog. Liquididen Mitteln zu, Fehlbeträge müssen durch Entnahmen aus den liquiden Mitteln, durch Kassen- oder Investitionskredite ausgeglichen werden. Die Finanzmittelveränderungen sind üblicherweise eng an die Jahresergebnisse gekoppelt.

Hier liegen die Finanzergebnisse bis auf das Jahr 2025 und dem Planjahr im positiven Bereich. Durch die Investitionsmaßnahmen, wie z.B. der Erweitersbau in der Kita "Hoher Westerwald" (25.800 €) und die Dachsanierung am am DGH (80.000 €) kommt es zu einem Finanzmittelfehlbetrag i. H. v. -210.900 €. Die vorhanden liquiden Mittel (1.622 t€ zum 31.12.2025) erlauben es der Ortsgemeinde weiterhin die nötigen Unterhaltungsmaßnahmen durchzuführen. Ebenso bleibt auch Raum für weitere Investitionen ohne dafür Kredite aufnehmen zu müssen.

Anmerkungen zur Ermittlung des Höchstbetrags der Liquiditätskredite gem. Muster 31 zum § 93 Abs. 5

GemO:

Die Ortsgemeinde Willingen hatte im Berichtszeitraum der letzten fünf Jahre (2020 - 2024) keinerlei Liquiditätskreditbedarf, sondern hat ihre Finanzierungsbedarfe über die eigenen Liquididen Mittel (Giro- bzw. Fest- oder Termingeldkonten) decken können. Unter Hinweis auf die Fußnote 1 zu Muster 31 und in Absprache mit der Kommunalaufsicht des Westerwaldkreises kann daher auf die detaillierte Darstellung in Muster 31 verzichtet werden.

3. Investitionen / Investitionsförderungsmaßnahmen und die damit verbundenen Haushaltsveränderungen

-siehe anliegendes Investitionsprogramm



4. Wesentliche Erträge und Aufwendungen

Erträge:	
Grundsteuer B	37.100,00 €
Gewerbsteuer	50.000,00 €
Gemeindeanteil an der Einkommensteuer	186.300,00 €
Ausgleichsleistungen	19.300,00 €
Gemeindeanteil an der Umsatzsteuer	11.000,00 €
Förderung Forst	32.000,00 €
Erträge aus dem Holzverkauf	7.900,00 €
Konzessionsabgaben	7.300,00 €
Schlüsselzuweisung B	3.900,00 €
Pachteinnahmen	13.400,00 €
Aufwendungen:	
Verbandsgemeindeumlage	120.800,00 €
Kreisumlage	170.300,00 €
Gewerbsteuerumlage	4.700,00 €
Abschreibungen	27.400,00 €
Zweckverbandsumlage	28.200,00 €
Zubehör Küche	600,00 €
Flächenaufbereitung Friedhof	3.000,00 €
Rissesanierung Gemeindestraßen	2.500,00 €
Straßenoberflächenentwässerung	7.700,00 €
Baumkontrolle	2.500,00 €
5a) Steuereckdaten:	
Grundsteuer A	345%
Grundsteuer B	465%
Gewerbsteuer	380%
für den ersten Hund	35,00 €
für den zweiten Hund	50,00 €
für jeden weiteren Hund	80,00 €
für den ersten gefährlichen Hund	400,00 €
für den zweiten gefährlichen Hund	500,00 €
für jeden weiteren gefährlichen Hund	800,00 €


Vorauss. Stand der liquiden Mittel zum 31.12. des Haushaltsvorjahres	1.622.867,24 €
Vorauss. Stand der Invest.kredite zum 31.12. des HH-Vorjahres	- €

5b) Beschäftigten-Übersicht der Ortsgemeinde Willingen

Die Ortsgemeinde Willingen beschäftigt mit Arbeitsvertrag insgesamt 4 Personen auf geringfügiger Basis. Zusätzlich werden Aushilfskräfte im Wege kurzfristiger Beschäftigung über Stunden-Nachweise bei Bedarf für außergewöhnliche Arbeiten eingesetzt.

6. Ausblick

Die Gemeinde Willingen hat im Planjahr mehrere Investitionen geplant. Die größten Investitionen sind die Beteiligung am Bau des Kita-Zweckverbandes "Hoher Westerwald" und die Neugestaltung des Friedhofs. Die liquiden Mittel sind ausreichend für die anstehenden Maßnahmen.



Investitionsprogramm
Ortsgemeinde Willingen
2026



Investitionsübersicht 2026

	bis einschl. des Haushaltsvorjahres bereitgestellte Mittel	Ansatz 2026	Planung 2027	Planung 2028	Planung 2029	Planung spätere Jahre	Gesamtein-/auszahlungen (über den Gesamtzeitraum der Maßnahme)
--	--	-------------	--------------	--------------	--------------	-----------------------	--

Produktkonten ohne Maßnahme

Beginn 2026 - Ende 9999

Summe der Einzahlung aus Investitionstätigkeit	0	0	0	0	0	0	0
Summe der Auszahlungen aus Investitionstätigkeit	0	0	0	0	0	0	0
darunter: mit Verpflichtungsermächtigungen in Vorjahren bereits gebunden		0	0	0	0	0	
Verpflichtungsermächtigungen			0	0	0	0	
Saldo der Ein- und Auszahlungen aus Investitionstätigkeit	0	0	0	0	0	0	0

Erläuterungen:

Maßnahme: 1

Erneuerung Küche

Beginn 2025 - Ende 2026

Summe der Einzahlung aus Investitionstätigkeit	0	0	0	0	0	0	0
Summe der Auszahlungen aus Investitionstätigkeit	20.000	0	0	0	0	0	20.000
darunter: mit Verpflichtungsermächtigungen in Vorjahren bereits gebunden		0	0	0	0	0	
Verpflichtungsermächtigungen			0	0	0	0	
Saldo der Ein- und Auszahlungen aus Investitionstätigkeit	-20.000	0	0	0	0	0	-20.000

Erläuterungen:

Maßnahme: 2

Anlage im Bau "Dachsanieerung"

Beginn 2026 - Ende 2028

Summe der Einzahlung aus Investitionstätigkeit	0	0	0	0	0	0	0
Summe der Auszahlungen aus Investitionstätigkeit	0	60.000	80.000	0	0	0	140.000
darunter: mit Verpflichtungsermächtigungen in Vorjahren bereits gebunden		0	0	0	0	0	
Verpflichtungsermächtigungen			80.000	0	0	0	
Saldo der Ein- und Auszahlungen aus Investitionstätigkeit	0	-60.000	-80.000	0	0	0	-140.000

Erläuterungen:

Anlage im Bau "Dachsanieerung DGH"

Maßnahme: 3

Ankauf Grundstück

Beginn 2023 - Ende 2027

Summe der Einzahlung aus Investitionstätigkeit	0	0	0	0	0	0	0
Summe der Auszahlungen aus Investitionstätigkeit	18.041	0	0	0	0	0	18.041
darunter: mit Verpflichtungsermächtigungen in Vorjahren bereits gebunden		0	0	0	0	0	
Verpflichtungsermächtigungen			0	0	0	0	
Saldo der Ein- und Auszahlungen aus Investitionstätigkeit	-18.041	0	0	0	0	0	-18.041

Erläuterungen:

Ankauf eines Waldgrundstücks

Maßnahme: 4

Bau einer Stützmauer

Beginn 2026 - Ende 2026

Summe der Einzahlung aus Investitionstätigkeit	0	0	0	0	0	0	0
Summe der Auszahlungen aus Investitionstätigkeit	0	25.000	0	0	0	0	25.000
darunter: mit Verpflichtungsermächtigungen in Vorjahren bereits gebunden		0	0	0	0	0	
Verpflichtungsermächtigungen			0	0	0	0	
Saldo der Ein- und Auszahlungen aus Investitionstätigkeit	0	-25.000	0	0	0	0	-25.000

Erläuterungen:

Bau einer Stützmauer



Übersicht über die Entwicklung der Jahresergebnisse
(gemäß § 2 Abs. 1 Satz 1 Posten E 23 GemHVO)

lfd. Nr.	Jahr	Jahr	Betrag in €
1	5. Haushaltsvorjahr (lt. festgestelltem Jahresabschluss)	2021	-21.589,89 €
2	4. Haushaltsvorjahr (lt. festgestelltem Jahresabschluss)	2022	1.180.980,64 €
3	3. Haushaltsvorjahr (lt. festgestelltem Jahresabschluss)	2023	161.603,10 €
4	2. Haushaltsvorjahr (Rechnungsergebnis)	2024	45.174,89 €
5	1. Haushaltsvorjahr (vorl. Ergebnis)	2025	9.852,56 €
6	Haushaltsjahr (Ansatz)	2026	-113.500,00 €
7	Zwischensumme (lfd. Nr. 1 - 6)		1.262.521,30 €
8	1. Haushaltsfolgejahr (Planung)	2027	6.100,00 €
9	2. Haushaltsfolgejahr (Planung)	2028	3.100,00 €
10	3. Haushaltsfolgejahr (Planung)	2029	5.600,00 €
11	Summe		

1.277.321,30 €



Übersicht über die Über-/Unterdeckung im Finanzhaushalt bzw. in der Finanzrechnung der Ortsgemeinde Willingen

lfd. Nr.	Jahr	Jahr	Saldo der ordentlichen und außerordentliche n Ein- und Auszahlungen	./. planmäßige Tilgung	Mindestrück- führungsbetrag gem. Tilgungs- plan	= Betrag
			(§ 2 Abs. 1 Satz 1 Posten F 23 GemHVO)	(§ 2 Abs. 1 Satz 1 Posten F 36 GemHVO)	(§ 2 (1) Posten F 45 GemHVO)	
in €						
1	5. Haushaltsvorjahr (lt. festgestelltem Jahresabschluss)	2021	101.900,23 €	0,00 €	0,00 €	101.900,23 €
2	4. Haushaltsvorjahr (lt. festgestelltem Jahresabschluss)	2022	923.020,21 €	0,00 €	0,00 €	923.020,21 €
3	3. Haushaltsvorjahr (lt. festgestelltem Jahresabschluss)	2023	575.774,30 €	0,00 €	0,00 €	575.774,30 €
4	2. Haushaltsvorjahr (Rechnungsergebnis)	2024	72.794,86 €	0,00 €	0,00 €	72.794,86 €
5	1. Haushaltsvorjahr (vorläufiges Ergebnis)	2025	-122.937,21 €	0,00 €	0,00 €	-122.937,21 €
6	Haushaltsjahr (Ansatz)	2026	-93.100,00 €	0,00 €	0,00 €	-93.100,00 €
7	Zwischensumme (lfd. Nr. 1 bis 6)		1.457.452,39 €	0,00 €	0,00 €	1.457.452,39 €
8	1. Haushaltsfolgejahr (Planung)	2027	24.000,00 €	0,00 €	0,00 €	24.000,00 €
9	2. Haushaltsfolgejahr (Planung)	2028	20.700,00 €	0,00 €	0,00 €	20.700,00 €
10	3. Haushaltsfolgejahr (Planung)	2029	22.400,00 €	0,00 €	0,00 €	22.400,00 €
11	Summe		1.524.552,39 €	0,00 €	0,00 €	1.524.552,39 €



Übersicht über die Entwicklung des Eigenkapitals

Ifd. Nr.	Ergebnis (gem. § 2 Abs. 1 Satz 1 Posten E 23)	Jahr	Betrag	nachrichtlich: aufgelaufenes Eigenkapital
			in €	
1	Eigenkapital zum 31.12. des dritten Haushaltsvorjahres	2023	3.453.375,16 €	
2	+ Jahresergebnis des zweiten Haushaltsvorjahres	2024	45.174,89 €	3.498.550,05 €
3	+ Ansatz für Jahresergebnis des Haushaltsvorjahres	2025	9.852,56 €	3.508.402,61 €
4	+ Ansatz für Jahresergebnis des Haushaltsjahres	2026	-113.500,00 €	3.394.902,61 €
5	+ geplantes Jahresergebnis des Haushaltsfolgejahres	2027	6.100,00 €	3.401.002,61 €
6	+ geplantes Jahresergebnis des 2. Haushaltsfolgejahres	2028	3.100,00 €	3.404.102,61 €
7	+ geplantes Jahresergebnis des 3. Haushaltsfolgejahres	2029	5.600,00 €	3.409.702,61 €



**Übersicht zur Beurteilung der dauernden Leistungsfähigkeit
(Berechnung der sog. "freien Finanzspitze"; Ausgleich Finanzhaushalt)**

lfd. · Nr. ·	Einzahlungs- und Auszahlungsarten	Ergebnisse des Haushalts- vorvorjahres	Vorl. Ergebnis Haushalts- vorjahr ¹	Ansätze des Haushalts- jahres	Planungs- daten des Haushalts- folgejahres	Planungs- daten des zweiten Haushalts- folgejahres	Planungs- daten des dritten Haushalts- folgejahres
		2024	2025	2026	2027	2028	2029
Entstehungsrechnung	1 Saldo der ordentlichen und außerordentlichen Ein- und Auszahlungen (§ 2 Abs. 1 Satz 1 Posten F 23 GemHVO)	<i>einschließlich Zinsauszahlungen für bereits genehmigte Kredite</i>		<i>einschließlich Zinsauszahlungen für bereits genehmigte Kredite und für geplante, aber noch nicht genehmigte Kredite</i>			
		72.794,86 €	-122.937,21 €	-93.100,00 €	24.000,00 €	20.700,00 €	22.400,00 €
	2 abzüglich Auszahlungen zur planmäßigen Tilgung von bereits genehmigten Investitionskrediten (§ 2 Abs. 1 Satz 1 Posten F 36 GemHVO)	0,00 €	0,00 €	0,00 €	0,00 €	0,00 €	0,00 €
3	Zwischensumme	72.794,86 €	-122.937,21 €	-93.100,00 €	24.000,00 €	20.700,00 €	22.400,00 €
Verwendungsrechnung	4 abzüglich Auszahlungen zur planmäßigen Tilgung von geplanten, aber noch nicht genehmigten Investitionskrediten (§ 2 Abs. 1 Satz 1 Posten F 36 GemHVO)	X	X	- €	- €	- €	- €
	5 "freie Finanzspitze" (Ziel in allen Jahren: ≥ 0) + = Gesamtgenehmigung ist zu erteilen	72.794,86 €	-122.937,21 €	-93.100,00 €	24.000,00 €	20.700,00 €	22.400,00 €

Endfällige Kredite

2024

Stand der Kredite zur Liquiditätssicherung³

2024


:

- €

¹ Ergebnisse des Haushaltsvorjahres, sofern vorliegend.

² Angaben können auch in 1.000 € erfolgen.

³ Bei Ortsgemeinden Stand der Verbindlichkeiten gegenüber der Verbandsgemeinde im Rahmen der Einheitskasse, bei Verbandsgemeinden nur den auf ihren Haushalt entfallenden Anteil.



Verpflichtungsermächtigungen

Ortsgemeinde Willingen

2026




Übersicht Verpflichtungsermächtigungen 2026 - voraussichtlich fällig werdende Auszahlungen

Verpflichtungs- ermächtigungen im Haushaltsplan des Jahres	Voraussichtlich fällige Auszahlungen						Folgejahre
	2027	2028	2029	2030	2031	2032	
1	2	3	4	5	6	7	8
2026	80.000	0	0	0	0	0	0
Summe	80.000	0	0	0	0	0	0
Kreditaufnahmen (ohne Umschuldungskredite)							



Übersicht über den Stand der Kreditaufnahmen und ähnlicher Vorgänge				
Ifd. Nr.	Art (gem. § 47 Abs. 5 Nr. 4 GemHVO)	Stand Beginn Haushaltsvorjahr	Voraussichtlicher Stand zu Beginn des Haushaltsjahres	Voraussichtlicher Stand zum Ende des Haushaltsjahres
		in €		
1	Anleihen	- €	- €	- €
2	Verbindlichkeiten aus Kreditaufnahmen für Investitionen	- €	- €	- €
3	Verbindlichkeiten aus Kreditaufnahmen zur Liquiditätssicherung	- €	- €	- €
4	Verbindlichkeiten aus Vorgängen, die Kreditaufnahmen wirtschaftlich gleichkommen	- €	- €	- €
5	Summe der Kreditaufnahmen	- €	- €	- €




Forderungsübersicht
Ortsgemeinde Willingen
2025



Forderungsübersicht

2025

lfd. Nr.	Art (gem. § 47 Abs. 4 Nr. 2.2 GemHVO)	Stand zum 31.12. 2025 (Bilanzwert)	Stand zum 31.12. 2024 (Bilanzwert)
		in Euro	
1	Forderungen und sonstige Vermögensgegenstände	1.695.603,26	1.790.069,48
1.1	Öffentlich-rechtliche Forderungen, Forderungen aus Transferleistungen	52.190,92	538,81
1.2	Privatrechtliche Forderungen aus Lieferungen und Leistungen	2.516,61	0,00
1.3	Forderungen gegen verbundene Unternehmen	0,00	0,00
1.4	Forderungen gegen Unternehmen, mit denen ein Beteiligungsverhältnis besteht	0,00	0,00
1.5	Forderungen gegen Sondervermögen, Zweckverbände, Anstalten des öffentlichen Rechts, rechtsfähige kommunale Stiftungen	0,00	0,00
1.6	Forderungen gegen den sonstigen öffentlichen Bereich	1.637.749,87	1.785.215,82
1.7	Sonstige Vermögensgegenstände	3.145,86	4.314,85



Verbindlichkeitspiegel

Ortsgemeinde Willingen

2025



Verbindlichkeitenübersicht

2025

lfd. Nr.	Art (gem. § 47 Abs. 5 Nr. 4 GemHVO)	Verbindlichkeiten zum 31.12.2025 mit einer Restlaufzeit			Stand zum 31.12. 2025 (Bilanzwert)	Stand zum 31.12. 2024 (Bilanzwert)
		bis zu einem Jahr	von über einem bis zu fünf Jahren	von mehr als fünf Jahren		
		in Euro				
1	Verbindlichkeiten	9.405,84	0,00	0,00	9.405,84	44.043,01
1.1	Anleihen	0,00	0,00	0,00	0,00	0,00
1.2	Verbindlichkeiten aus Kreditaufnahmen	0,00	0,00	0,00	0,00	0,00
	davon	0,00	0,00	0,00	0,00	0,00
1.2.1	Verbindlichkeiten aus Kreditaufnahmen für Investitionen	0,00	0,00	0,00	0,00	0,00
1.2.2	Verbindlichkeiten aus Kreditaufnahmen zur Liquiditätssicherung	0,00	0,00	0,00	0,00	0,00
1.3	Verbindlichkeiten aus Vorgängen, die Kreditaufnahmen wirtschaftlich gleichkommen	0,00	0,00	0,00	0,00	0,00
1.4	Erhaltene Anzahlungen auf Bestellungen	0,00	0,00	0,00	0,00	0,00
1.5	Verbindlichkeiten aus Lieferungen und Leistungen	4.409,78	0,00	0,00	4.409,78	270,76
1.6	Verbindlichkeiten aus Transferleistungen	0,00	0,00	0,00	0,00	0,00
1.7	Verbindlichkeiten gegenüber verbundenen Unternehmen	0,00	0,00	0,00	0,00	0,00
1.8	Verbindlichkeiten gegenüber Unternehmen, mit denen ein Beteiligungsverhältnis besteht	0,00	0,00	0,00	0,00	0,00
1.9	Verbindlichkeiten gegenüber Sondervermögen, Zweckverbänden, Anstalten des öffentlichen Rechts, rechtsfähigen kommunalen Stiftungen	0,00	0,00	0,00	0,00	0,00
1.10	Verbindlichkeiten gegenüber dem sonstigen öffentlichen Bereich	3.076,62	0,00	0,00	3.076,62	2.434,50
1.11	Sonstige Verbindlichkeiten	1.919,44	0,00	0,00	1.919,44	41.337,75

Übersicht über die Bewirtschaftungsregelungen im Haushaltsplan

A.	§ 15 - Zweckbindung
1.	Die Erträge der Haushaltsposition ... sind zweckgebunden zu verwenden für Aufwendungen des Teilhaushaltes ...
2.	Die Erträge der Haushaltsposition ... sind zweckgebunden zu verwenden für Aufwendungen der Haushaltsposition Mehrerträge berechtigen nicht zu Mehraufwendungen.
3.	Mehreinzahlungen der Haushaltsposition ... berechtigen zu Mehrauszahlungen der Haushaltsposition ...
B.	§ 16 - Deckungsfähigkeit
1.	Die Aufwendungen und Auszahlungen der jeweiligen Teilhaushalte sind gegenseitig deckungsfähig.
2.	Die Aufwendungen und Auszahlungen der Haushaltsposition / der Posten sind deckungsberechtigt/deckungspflichtig nur gegenüber den Aufwendungen und Auszahlungen der Haushaltsposition ...
3.	Mehrauszahlungen der Haushaltsposition ... müssen durch Minderauszahlungen der Haushaltsposition ... gedeckt werden.
4.	Folgende Aufwandskonten werden hiermit von der generellen Deckungsfähigkeit in den Teilhaushalten ausgenommen: Abschreibungen, Rückstellungen, Personalaufwendungen in der Verwaltung des Referates ...
5.	Folgende Aufwendungen werden hiermit für gegenseitig deckungsfähig erklärt: Die von Referat ... verwalteten Personalaufwendungen. Die in der Verfügungsberechtigung des Referates Finanzbuchhaltung liegenden Abschreibungen und Rückstellungen der Teilhaushalte.
C.	§ 17 - Übertragbarkeit
1.	Die Aufwendungen/Auszahlungen im Teilhaushalt / der Haushaltsposition ... sind übertragbar in Höhe von bis zu ... €.



**Produkt- und Leistungsübersicht
Haushalt der Ortsgemeinde
Willingen**

Produkte/ Leistungen	Bezeichnung
---------------------------------	--------------------

Teilhaushalt 1 Allgemeine zentrale Dienste


1111	Verwaltungsführung
1143	Bauhof
1212	Wahlen
2811	Heimatspflege
3652	Kindertagesstätten, Kindergärten
3662	Spielplätze
5711	Wirtschaftsförderung

Teilhaushalt 2 Bauen und Umwelt

5114	Bauleitplanung, Vermessung, Umlegungsverfahren u. ä.
5221	Allgemeine Mietwohnungen
5225	Bauplätze
5411	Gemeindestraßen
5414	Straßenoberflächenentwässerung
5415	Konzessionsabgaben
5421	Nebenanlagen Kreisstraßen
5431	Nebenanlagen Landesstraßen
5451	Straßenreinigung, Winterdienst
5511	Öffentliche Anlagen
5521	Gewässerunterhaltung
5531	Friedhofswesen
5551	Kommunale Forstwirtschaft
5553	Kommunale Landwirtschaft
5559	Feld- und Wirtschaftwege
57314	Dorfgemeinschaftshaus
57316	Dorf- und Festplätze

Teilhaushalt 3 Zentrale Finanzdienstleistungen

6110	Steuern, allgem. Zuweisungen und allgem. Umlagen
6120	sonstige allgem. Finanzwirtschaft
6260	Beteiligungen, Anteile, Wertpapiere des Anlagevermögens



Ergebnis- und Finanzhaushalt

Ortsgemeinde Willingen

2026




Ergebnis- und Finanzhaushalt 2026

	Ergebnis 2024	Ansatz 2025	Ansatz 2026	Ansatz 2027	Ansatz 2028	Ansatz 2029
	1	2	3	4	5	6
E1 + Steuern und ähnliche Abgaben	393.349	317.200	308.400	318.800	325.800	333.800
E2 + Zuwendungen, allgemeine Umlagen und sonstige Transfererträge	76.665	147.400	35.500	13.800	4.400	3.500
E3 + Erträge der sozialen Sicherung	0	0	0	0	0	0
E4 + Öffentlich-rechtliche Leistungsentgelte	10.203	5.000	5.000	5.000	5.000	5.000
E5 + Privatrechtliche Leistungsentgelte	144.943	38.400	31.400	31.400	31.400	31.400
E6 + Kostenerstattungen und Kostenumlagen	0	100	100	0	0	0
E7 + Sonstige laufende Erträge	19.604	7.600	7.600	7.600	7.700	7.800
E8 = Summe der laufenden Erträge aus Verwaltungstätigkeit	644.764	515.700	388.000	376.600	374.300	381.500
E9 - Personal- und Versorgungsaufwendungen	19.290	17.800	18.200	18.300	18.400	18.400
E10 - Aufwendungen für Sach- und Dienstleistungen	227.839	497.600	142.200	75.500	75.500	75.500
E11 - Abschreibungen	31.675	27.400	27.600	25.100	24.900	24.200
E12 - Zuwendungen, Umlagen und sonstige Transferaufwendungen	365.511	303.800	324.700	263.300	264.100	268.500
E13 - Aufwendungen der sozialen Sicherung	0	0	0	0	0	0
E14 - Sonstige laufende Aufwendungen	6.778	7.400	8.900	8.400	8.400	9.400
E15 = Summe der laufenden Aufwendungen aus Verwaltungstätigkeit	651.093	854.000	521.600	390.600	391.300	396.000
E16 = Laufendes Ergebnis aus Verwaltungstätigkeit	-6.328	-338.300	-133.600	-14.000	-17.000	-14.500
E17 + Zinserträge und sonstige Finanzerträge	51.503	300	20.200	20.200	20.200	20.200
E18 - Zinsaufwendungen und sonstige Finanzaufwendungen	0	100	100	100	100	100
E19 = Saldo der Zins- und sonstigen Finanzerträge und -aufwendungen	51.503	200	20.100	20.100	20.100	20.100
E20 = Ordentliches Ergebnis	45.175	-338.100	-113.500	6.100	3.100	5.600
E21 = Außerordentliches Ergebnis	0	0	0	0	0	0
E22 = Saldo aus internen Leistungsbeziehungen	0	0	0	0	0	0
E23 = Jahresergebnis (Jahresüberschuss/Jahresfehlbetrag)	45.175	-338.100	-113.500	6.100	3.100	5.600
F23 = Saldo der ordentlichen und außerordentlichen Ein- und Auszahlungen	72.795	-317.900	-93.100	24.000	20.700	22.400
F24 + Einzahlungen aus Investitionszuwendungen	0	0	0	0	0	0
F25 + Einzahlungen aus Beiträgen und ähnlichen Entgelten	0	0	0	0	0	0
F26 + Sonstige Investitionseinzahlungen	0	0	0	0	0	0
F27 = Summe der Einzahlungen aus Investitionstätigkeit	0	0	0	0	0	0
F28 - Auszahlungen für immaterielle Vermögensgegenstände	36.656	70.400	25.800	0	0	0
F29 - Auszahlungen für Sachanlagen	1.983	48.000	92.000	80.000	0	0
F30 - Auszahlungen für Finanzanlagen	100.000	0	0	0	0	0
F31 - Sonstige Investitionsauszahlungen	0	0	0	0	0	0
F32 = Summe der Auszahlungen aus Investitionstätigkeit	138.639	118.400	117.800	80.000	0	0
F33 = Saldo der Ein- und Auszahlungen aus Investitionstätigkeit	-138.639	-118.400	-117.800	-80.000	0	0
F34 = Finanzmittelüberschuss/-fehlbetrag	-65.844	-436.300	-210.900	-56.000	20.700	22.400
F35 + Aufnahme von Investitionskrediten	0	0	0	0	0	0



Ergebnis- und Finanzhaushalt 2026

	Ergebnis 2024 1	Ansatz 2025 2	Ansatz 2026 3	Ansatz 2027 4	Ansatz 2028 5	Ansatz 2029 6
F36 = Tilgung von Investitionskrediten	0	0	0	0	0	0
F37 = Saldo der Ein- und Auszahlungen aus Investitionskrediten	0	0	0	0	0	0
F38 = Veränderung der liquiden Mittel (ohne durchlaufende Gelder)	65.844	436.300	210.900	56.000	-20.700	-22.400
F39 = Saldo der Ein- und Auszahlungen aus Krediten zur Liquiditätssicherung	0	0	0	0	0	0
F40 = Saldo der Ein- und Auszahlungen aus Finanzierungstätigkeit	65.844	436.300	210.900	56.000	-20.700	-22.400
F41 = Saldo der durchlaufenden Gelder	13.479	0	0	0	0	0
F42 = Verwendung Finanzmittelüberschuss / Deckung Finanzmittelfehlbetrag	79.323	436.300	210.900	56.000	-20.700	-22.400
F43 = Veränderung der liquiden Mittel (einschl. durchlaufende Gelder)	-52.365	-436.300	-210.900	-56.000	20.700	22.400
F44 = nachrichtlich: Ausgleich Finanzhaushalt	72.795	-317.900	-93.100	24.000	20.700	22.400
F45 = nachrichtlich: Mindest-Rückführungsbetrag gemäß Tilgungsplan	0	0	0	0	0	0



Teilhaushalt 1

Ortsgemeinde Willingen

2026



Teilergebnis- und Teilfinanzhaushalt 2026

Teilhaushalt 1 Allgemeine zentrale Dienste

	Ergebnis 2024 1	Ansatz 2025 2	Ansatz 2026 3	Ansatz 2027 4	Ansatz 2028 5	Ansatz 2029 6
E1 + Steuern und ähnliche Abgaben	0	0	0	0	0	0
E2 + Zuwendungen, allgemeine Umlagen und sonstige Transfererträge	0	0	0	0	0	0
E3 + Erträge der sozialen Sicherung	0	0	0	0	0	0
E4 + Öffentlich-rechtliche Leistungsentgelte	30	100	100	100	100	100
E5 + Privatrechtliche Leistungsentgelte	0	0	0	0	0	0
E6 + Kostenerstattungen und Kostenumlagen	0	100	100	0	0	0
E7 + Sonstige laufende Erträge	12.150	100	100	100	100	100
E8 = Summe der laufenden Erträge aus Verwaltungstätigkeit	12.180	300	300	200	200	200
E9 - Personal- und Versorgungsaufwendungen	14.763	12.300	12.600	12.600	12.600	12.600
E10 - Aufwendungen für Sach- und Dienstleistungen	3.771	5.300	4.500	4.500	4.500	4.500
E11 - Abschreibungen	3.227	3.300	3.500	3.500	3.300	3.200
E12 - Zuwendungen, Umlagen und sonstige Transferaufwendungen	33.513	33.200	28.900	28.900	28.900	28.900
E13 - Aufwendungen der sozialen Sicherung	0	0	0	0	0	0
E14 - Sonstige laufende Aufwendungen	2.473	3.600	4.100	3.600	3.600	4.600
E15 = Summe der laufenden Aufwendungen aus Verwaltungstätigkeit	57.748	57.700	53.600	53.100	52.900	53.800
E16 = Laufendes Ergebnis aus Verwaltungstätigkeit	-45.568	-57.400	-53.300	-52.900	-52.700	-53.600
E17 + Zinserträge und sonstige Finanzerträge	0	0	0	0	0	0
E18 - Zinsaufwendungen und sonstige Finanzaufwendungen	0	0	0	0	0	0
E19 = Saldo der Zins- und sonstigen Finanzerträge und -aufwendungen	0	0	0	0	0	0
E20 = Ordentliches Ergebnis	-45.568	-57.400	-53.300	-52.900	-52.700	-53.600
E21 = Außerordentliches Ergebnis	0	0	0	0	0	0
E22 = Saldo aus internen Leistungsbeziehungen	0	0	0	0	0	0
E23 = Jahresergebnis (Jahresüberschuss/Jahresfehlbetrag) des Teilhaushalts	-45.568	-57.400	-53.300	-52.900	-52.700	-53.600
F23 = Saldo der ordentlichen und außerordentlichen Ein- und Auszahlungen	-28.440	-54.100	-49.800	-49.400	-49.400	-50.400
F24 + Einzahlungen aus Investitionszuwendungen	0	0	0	0	0	0
F25 + Einzahlungen aus Beiträgen und ähnlichen Entgelten	0	0	0	0	0	0
F26 + sonstige Investitionseinzahlungen	0	0	0	0	0	0
F27 = Summe der Einzahlungen aus Investitionstätigkeit	0	0	0	0	0	0
F28 - Auszahlungen für immaterielle Güter	36.656	70.400	25.800	0	0	0
F29 - Auszahlungen für Sachanlagen	1.811	0	0	0	0	0
F30 - Auszahlungen für Finanzanlagen	0	0	0	0	0	0
F31 - Sonstige Investitionsauszahlungen	0	0	0	0	0	0
F32 = Summe der Auszahlungen aus Investitionstätigkeit	38.467	70.400	25.800	0	0	0
F33 = Saldo der ordentlichen und außerordentlichen Ein- und Auszahlungen	-38.467	-70.400	-25.800	0	0	0
F34 = Finanzmittelüberschuss/-fehlbetrag des Teilhaushalts	-66.907	-124.500	-75.600	-49.400	-49.400	-50.400



Produktkontenübersicht nach Produkten - 2026

Produktbereich 11 Innere Verwaltung
 Produktgruppe 111 Verwaltungssteuerung
 Produkt 1111 Verwaltungsführung

Konto	Ergebnis 2024	Ansatz 2025	Ansatz 2026	Planung 2027	Planung 2028	Planung 2029
1	2	3	4	5	6	7
Erträge und Aufwendungen						
Erträge						
43190 Sonstige Verwaltungsgebühren (Beglaubigungsgebühren, Gebühren Vorkaufsrecht u.a.)	30	100	100	100	100	100
Aufwendungen						
50* Personalkosten (Gesamt)	10.297	9.400	9.400	9.400	9.400	9.400
51130 Versorgungsaufwendungen für Ehrensoldempfänger	2.724	2.500	2.800	2.800	2.800	2.800
Erläuterung : Ehrensold Alt-Bürgermeister Martin Jumel						
51700 Zuführungen zu Ehrensoldrückstellungen Ehrensold	1.742	0	0	0	0	0
52911 Sonstige Aufwendungen für Sitzungen (Sachkosten)	413	800	800	800	800	800
Erläuterung : Getränke und Speisen für Sitzungen, Abschlussessen						
56253 Sachverständigen-, Gerichts-, Anwalts-, Notar-, Gerichtsvollzieherkosten etc.	0	100	100	100	100	100
56310 Aufwendungen für Büromaterial	87	300	300	300	300	300
56320 Sonstige laufende Aufwendungen Fachliteratur, Zeitschriften	633	700	800	800	800	800
56330 Aufwendungen für Porto und Versandkosten	0	100	100	100	100	100
56340 Geschäftsaufwendungen für Telefon, Datenübertragungskosten	73	200	200	200	200	200
56410 Aufwendungen für Versicherungsbeiträge	876	900	900	900	900	900
56420 Aufwendungen für Beiträge zu Wirtschaftsverbänden, Berufsvertretungen und Vereinen	193	300	300	300	300	300
56920 Verfügungsmittel	0	200	200	200	200	200
Erläuterung : Eigenverantwortlich: Ortsbürgermeister (nicht überschreitbar)						
56930 Repräsentationsmittel	261	500	500	500	500	500
Erläuterung : Jubiläen, Goldene Hochzeiten, Geburtstage, u. a.						
Summe Erträge	30	100	100	100	100	100
Summe Aufwendungen	17.300	16.000	16.400	16.400	16.400	16.400
Abgleich Produkt 1111	17.270-	15.900-	16.300-	16.300-	16.300-	16.300-



Produktkontenübersicht nach Produkten - 2026

Produktbereich 11 Innere Verwaltung
 Produktgruppe 114 zentrale Dienste
 Produkt 1143 Bauhof

Konto	Ergebnis 2024	Ansatz 2025	Ansatz 2026	Planung 2027	Planung 2028	Planung 2029
1	2	3	4	5	6	7
Erträge und Aufwendungen						
Aufwendungen						
52350 Aufwendungen f. Kraft- u. Schmierstoffe, Steuern, TÜV, Reparaturen	41	200	200	200	200	200
52380 Unterhaltung geringwertige Wirtschaftsgüter u. sonst. Gebrauchsgegenstände	939	200	200	200	200	200
53* Abschreibungen (Gesamt)	45	0	200	200	200	200
Summe Erträge	0	0	0	0	0	0
Summe Aufwendungen	1.025	400	600	600	600	600
Abgleich Produkt 1143	1.025-	400-	600-	600-	600-	600-
Aktiva						
Vermögenszugänge						
08219 Sonstige Betriebsausstattung	1.811	0	0	0	0	0
<u>Erläuterung :</u> 2.000,00 € Anschaffung Kehrmaschine						
Summe Vermögenszugänge	1.811	0	0	0	0	0
Summe Vermögensabgänge	0	0	0	0	0	0
Abgleich Produkt 1143	1.811	0	0	0	0	0



Produktkontenübersicht nach Produkten - 2026

Produktbereich 12 Sicherheit und Ordnung
 Produktgruppe 121 Gefahrenabwehr, -vorbeugung
Produkt 1212 Wahlen

Konto	Ergebnis 2024	Ansatz 2025	Ansatz 2026	Planung 2027	Planung 2028	Planung 2029
1	2	3	4	5	6	7
Erträge und Aufwendungen						
Erträge						
44241 Kostenerstattung vom Bund (Wahlen)	0	100	0	0	0	0
44242 Kostenerstattung vom Land (Wahlen)	0	0	100	0	0	0
Aufwendungen						
56380 Geschäftsausgaben Wahlen	236	100	500	0	0	1.000
<u>Erläuterung :</u>						
2024: Europa- u. Kommunalwahlen						
2025: Bundestagswahl						
2026: Landtagswahlen						
2029: Kommunalwahl						
Summe Erträge	0	100	100	0	0	0
Summe Aufwendungen	236	100	500	0	0	1.000
Abgleich Produkt 1212	236-	0	400-	0	0	1.000-



Produktkontenübersicht nach Produkten - 2026

Produktbereich 28 Heimat- und sonstige Kulturpflege
 Produktgruppe 281 Heimat- und sonstige Kulturpflege
 Produkt 2811 Heimatpflege

Konto	Ergebnis 2024	Ansatz 2025	Ansatz 2026	Planung 2027	Planung 2028	Planung 2029
1	2	3	4	5	6	7
Erträge und Aufwendungen						
Erträge						
46290 Sonstige Erträge (Spenden etc.)	12.150	100	100	100	100	100
Aufwendungen						
52490 Sonstige Aufwendungen der Heimatpflege	761	1.200	1.200	1.200	1.200	1.200
52491 Aufwendungen für die Seniorenfeier	1.320	1.500	1.500	1.500	1.500	1.500
52492 Besondere Auszahlungen der Heimatpflege (Jubiläen etc.) 600-Jahrfeier	26	100	100	100	100	100
54190 Zuweisungen und Zuschüsse für lfd. Zwecke an Sonstige	14.353	700	700	700	700	700
Erläuterung : 100,00 € Freiw. Feuerwehr, 100,00 € Jugendfeuerwehr, 100,00 € CVJM, 200,00 € Sonstiges 100 EUR Zuschuss Gartenbauverein						
Summe Erträge	12.150	100	100	100	100	100
Summe Aufwendungen	16.460	3.500	3.500	3.500	3.500	3.500
Abgleich Produkt 2811	4.310-	3.400-	3.400-	3.400-	3.400-	3.400-



Produktkontenübersicht nach Produkten - 2026

Produktbereich 36 Kinder-, Jugend- und Familienhilfe
 Produktgruppe 365 Tageseinrichtungen für Kinder
 Produkt 3652 Kindertagesstätten, Kindergärten

Konto	Ergebnis 2024	Ansatz 2025	Ansatz 2026	Planung 2027	Planung 2028	Planung 2029
1	2	3	4	5	6	7
Erträge und Aufwendungen						
Aufwendungen						
53* Abschreibungen (Gesamt)	880	900	900	900	700	600
54144 Zweckverbandsumlage	19.160	32.500	28.200	28.200	28.200	28.200
Summe Erträge	0	0	0	0	0	0
Summe Aufwendungen	20.040	33.400	29.100	29.100	28.900	28.800
Abgleich Produkt 3652	20.040-	33.400-	29.100-	29.100-	28.900-	28.800-
Aktiva						
Vermögenszugänge						
01300 Immaterielle Vermögensgegenstände aus geleisteten Zuwendungen als Nutzungsberechtigter Maßnahme : 9 Anbau/Umbau Kindergartenzweckverband	36.656	70.400	25.800	0	0	0
Summe Vermögenszugänge	36.656	70.400	25.800	0	0	0
Summe Vermögensabgänge	0	0	0	0	0	0
Abgleich Produkt 3652	36.656	70.400	25.800	0	0	0



Produktkontenübersicht nach Produkten - 2026

Produktbereich 36 Kinder-, Jugend- und Familienhilfe
Produktgruppe 366 Einrichtung der Jugendarbeit
Produkt 3662 Spielplätze


Konto	Ergebnis 2024	Ansatz 2025	Ansatz 2026	Planung 2027	Planung 2028	Planung 2029
1	2	3	4	5	6	7
Erträge und Aufwendungen						
Aufwendungen						
50* Personalkosten (Gesamt)	0	400	400	400	400	400
52311 Unterhaltungsaufwendungen Grundstücke	271	1.100	300	300	300	300
Erläuterung :						
2025: 800,00 EUR Anbringen v. Fallschutz u. Hinweisschilder						
52380 Unterhaltung geringwertige Wirtschaftsgüter u. sonst. Gebrauchsgegenstände, Spielgeräte	0	200	200	200	200	200
53* Abschreibungen (Gesamt)	2.302	2.400	2.400	2.400	2.400	2.400
Summe Erträge	0	0	0	0	0	0
Summe Aufwendungen	2.573	4.100	3.300	3.300	3.300	3.300
Abgleich Produkt 3662	2.573-	4.100-	3.300-	3.300-	3.300-	3.300-



Produktkontenübersicht nach Produkten - 2026

Produktbereich 57 Wirtschaft und Tourismus
 Produktgruppe 571 Wirtschaftsförderung
Produkt 5711 Kommunale Wirtschaftsförderung

Konto	Ergebnis 2024	Ansatz 2025	Ansatz 2026	Planung 2027	Planung 2028	Planung 2029
1	2	3	4	5	6	7
Erträge und Aufwendungen						
Aufwendungen						
56420 Aufwendungen für Beiträge zu Wirtschaftsverbänden, Berufsvertretungen und Vereinen	114	200	200	200	200	200
<u>Erläuterung :</u>						
Landschaftsmuseum 50,00 EUR						
Westerwaldverein 24,00 EUR						
Verkehrsverein 40,00 EUR						
Summe Erträge	0	0	0	0	0	0
Summe Aufwendungen	114	200	200	200	200	200
Abgleich Produkt 5711	114-	200-	200-	200-	200-	200-



Teilhaushalt 2
Ortsgemeinde Willingen
2026



Teilergebnis- und Teilfinanzhaushalt 2026

Teilhaushalt 2 Bauen und Umwelt

	Ergebnis 2024 1	Ansatz 2025 2	Ansatz 2026 3	Ansatz 2027 4	Ansatz 2028 5	Ansatz 2029 6
E1 + Steuern und ähnliche Abgaben	0	0	0	0	0	0
E2 + Zuwendungen, allgemeine Umlagen und sonstige Transfererträge	76.665	143.500	35.500	3.500	3.500	3.500
E3 + Erträge der sozialen Sicherung	0	0	0	0	0	0
E4 + Öffentlich-rechtliche Leistungsentgelte	10.173	4.900	4.900	4.900	4.900	4.900
E5 + Privatrechtliche Leistungsentgelte	144.943	38.400	31.400	31.400	31.400	31.400
E6 + Kostenerstattungen und Kostenumlagen	0	0	0	0	0	0
E7 + Sonstige laufende Erträge	7.454	7.500	7.500	7.500	7.600	7.700
E8 = Summe der laufenden Erträge aus Verwaltungstätigkeit	239.235	194.300	79.300	47.300	47.400	47.500
E9 - Personal- und Versorgungsaufwendungen	4.527	5.500	5.600	5.700	5.800	5.800
E10 - Aufwendungen für Sach- und Dienstleistungen	224.067	492.300	137.700	71.000	71.000	71.000
E11 - Abschreibungen	28.448	24.100	24.100	21.600	21.600	21.000
E12 - Zuwendungen, Umlagen und sonstige Transferaufwendungen	0	0	0	0	0	0
E13 - Aufwendungen der sozialen Sicherung	0	0	0	0	0	0
E14 - Sonstige laufende Aufwendungen	4.305	3.800	4.800	4.800	4.800	4.800
E15 = Summe der laufenden Aufwendungen aus Verwaltungstätigkeit	261.347	525.700	172.200	103.100	103.200	102.600
E16 = Laufendes Ergebnis aus Verwaltungstätigkeit	-22.111	-331.400	-92.900	-55.800	-55.800	-55.100
E17 + Zinserträge und sonstige Finanzerträge	0	0	0	0	0	0
E18 - Zinsaufwendungen und sonstige Finanzaufwendungen	0	0	0	0	0	0
E19 = Saldo der Zins- und sonstigen Finanzerträge und -aufwendungen	0	0	0	0	0	0
E20 = Ordentliches Ergebnis	-22.111	-331.400	-92.900	-55.800	-55.800	-55.100
E21 = Außerordentliches Ergebnis	0	0	0	0	0	0
E22 = Saldo aus internen Leistungsbeziehungen	0	0	0	0	0	0
E23 = Jahresergebnis (Jahresüberschuss/Jahresfehlbetrag) des Teilhaushalts	-22.111	-331.400	-92.900	-55.800	-55.800	-55.100
F23 = Saldo der ordentlichen und außerordentlichen Ein- und Auszahlungen	-10.285	-314.500	-76.000	-41.400	-41.500	-41.500
F24 + Einzahlungen aus Investitionszuwendungen	0	0	0	0	0	0
F25 + Einzahlungen aus Beiträgen und ähnlichen Entgelten	0	0	0	0	0	0
F26 + sonstige Investitionseinzahlungen	0	0	0	0	0	0
F27 = Summe der Einzahlungen aus Investitionstätigkeit	0	0	0	0	0	0
F28 - Auszahlungen für immaterielle Güter	0	0	0	0	0	0
F29 - Auszahlungen für Sachanlagen	172	48.000	92.000	80.000	0	0
F30 - Auszahlungen für Finanzanlagen	0	0	0	0	0	0
F31 - Sonstige Investitionsauszahlungen	0	0	0	0	0	0
F32 = Summe der Auszahlungen aus Investitionstätigkeit	172	48.000	92.000	80.000	0	0
F33 = Saldo der ordentlichen und außerordentlichen Ein- und Auszahlungen	-172	-48.000	-92.000	-80.000	0	0
F34 = Finanzmittelüberschuss/-fehlbetrag des Teilhaushalts	-10.457	-362.500	-168.000	-121.400	-41.500	-41.500



Produktkontenübersicht nach Produkten - 2026

Produktbereich 51 Räumliche Planung und Entwicklung
 Produktgruppe 511 Räumliche Planungs- und Entwicklungsmaßnahmen
Produkt 5114 Bauleitplanung, Vermessung, Umlegungsverfahren u. ä.

Konto	Ergebnis 2024	Ansatz 2025	Ansatz 2026	Planung 2027	Planung 2028	Planung 2029
1	2	3	4	5	6	7
Erträge und Aufwendungen						
Aufwendungen						
56255 Aufwendungen für die Erstellung von Bebauungsplänen	0	200	200	200	200	200
Summe Erträge	0	0	0	0	0	0
Summe Aufwendungen	0	200	200	200	200	200
Ableich Produkt 5114	0	200-	200-	200-	200-	200-



Produktkontenübersicht nach Produkten - 2026

Produktbereich 52 Bauen und Wohnen
Produktgruppe 522 Wohnungsbauförderung
Produkt 5221 **Allgemeine Mietwohnungen**

Konto	Ergebnis 2024	Ansatz 2025	Ansatz 2026	Planung 2027	Planung 2028	Planung 2029
1	2	3	4	5	6	7
Erträge und Aufwendungen						
Erträge						
44121 Mieten und Pachten - Mieteinnahmen	5.640	5.600	5.600	5.600	5.600	5.600
44122 Mieten und Pachten - Mietnebenkosten	1.560	1.500	1.500	1.500	1.500	1.500
Aufwendungen						
52220 Aufwendungen für sonstige Kosten Wasser, Abwasser, Abfall, Steuern	474	700	700	700	700	700
52311 Unterhaltungsaufwendungen Grundstücke	0	200	200	200	200	200
52313 Unterhaltungsaufwendungen für Gebäude und Einrichtungen	0	300	300	300	300	300
53* Abschreibungen (Gesamt)	214	300	300	300	300	300
Summe Erträge	7.200	7.100	7.100	7.100	7.100	7.100
Summe Aufwendungen	688	1.500	1.500	1.500	1.500	1.500
Abgleich Produkt 5221	6.512	5.600	5.600	5.600	5.600	5.600



Produktkontenübersicht nach Produkten - 2026

Produktbereich 52 Bauen und Wohnen
 Produktgruppe 522 Wohnungsbauförderung
Produkt 5225 Bauplätze

Konto	Ergebnis 2024	Ansatz 2025	Ansatz 2026	Planung 2027	Planung 2028	Planung 2029
1	2	3	4	5	6	7
Erträge und Aufwendungen						
Aufwendungen						
52220 Aufwendungen sonstige Kosten Wasser, Abwasser, Abfall, Steuern	7	100	100	100	100	100
Summe Erträge	0	0	0	0	0	0
Summe Aufwendungen	7	100	100	100	100	100
Ableich Produkt 5225	7-	100-	100-	100-	100-	100-



Produktkontenübersicht nach Produkten - 2026

Produktbereich 54 Verkehrsflächen und -anlagen
 Produktgruppe 541 Gemeindestraßen
 Produkt 5411 Gemeindestraßen

Konto	Ergebnis 2024	Ansatz 2025	Ansatz 2026	Planung 2027	Planung 2028	Planung 2029
1	2	3	4	5	6	7
Erträge und Aufwendungen						
Erträge						
43700 Erträge aus der Auflösung von Sonderposten für Beiträge und ähnliche Entgelte	7.086	3.300	3.300	3.300	3.300	3.300
46612 Erträge aus der Auflösung von Sonderposten	100	200	200	200	300	400
Aufwendungen						
50* Personalkosten (Gesamt)	277	400	400	400	400	400
52210 Stromaufwendungen Straßenbeleuchtung	2.770	2.500	2.500	2.500	2.500	2.500
52338 Unterh. Infrastrukturvermögen Straßen, Wege, Plätze, Verkehrslenkungsanlagen	8.113	1.500	4.500	2.000	2.000	2.000
Erläuterung : 2024: Bürgersteig Hermannshainer Str. Ersetzen von Straßenschildern Anheben von Straßeneinläufen 2026: 2.500 EUR Rissesanierung						
52360 Aufwendungen für die Unterhaltung Straßenbeleuchtung	1.930	2.000	2.400	2.400	2.400	2.400
53* Abschreibungen (Gesamt)	9.042	4.900	4.900	4.900	4.900	4.900
Summe Erträge	7.186	3.500	3.500	3.500	3.600	3.700
Summe Aufwendungen	22.132	11.300	14.700	12.200	12.200	12.200
Abgleich Produkt 5411	14.946-	7.800-	11.200-	8.700-	8.600-	8.500-
Aktiva						
Vermögenszugänge						
04871 Straßenbeleuchtung mit Strom	0	10.000	7.000	0	0	0
Maßnahme : 11 Erneuerung der Straßenbeleuchtung						
Erläuterung : Erneuerung der Straßenbeleuchtung						
Summe Vermögenszugänge	0	10.000	7.000	0	0	0
Summe Vermögensabgänge	0	0	0	0	0	0
Abgleich Produkt 5411	0	10.000	7.000	0	0	0



Produktkontenübersicht nach Produkten - 2026

Produktbereich 54 Verkehrsflächen und -anlagen
 Produktgruppe 541 Gemeindestraßen
Produkt 5414 Straßenoberflächenentwässerung

Konto	Ergebnis 2024	Ansatz 2025	Ansatz 2026	Planung 2027	Planung 2028	Planung 2029
1	2	3	4	5	6	7
Erträge und Aufwendungen						
Erträge						
43700 Erträge aus der Auflösung von Sonderposten für Beiträge und ähnliche Entgelte	448	400	400	400	400	400
Aufwendungen						
52320 Sonstige Bewirtschaftungskosten - Oberflächenentwässerung	6.888	6.900	7.700	7.700	7.700	7.700
53* Abschreibungen (Gesamt)	552	600	600	600	600	600
Summe Erträge	448	400	400	400	400	400
Summe Aufwendungen	7.440	7.500	8.300	8.300	8.300	8.300
Abgleich Produkt 5414	6.992-	7.100-	7.900-	7.900-	7.900-	7.900-



Produktkontenübersicht nach Produkten - 2026

Produktbereich 54 Verkehrsflächen und -anlagen
Produktgruppe 541 Gemeindestraßen
Produkt 5415 Konzessionsabgaben

Konto	Ergebnis 2024	Ansatz 2025	Ansatz 2026	Planung 2027	Planung 2028	Planung 2029
1	2	3	4	5	6	7
Erträge und Aufwendungen						
Erträge						
46250 Erträge aus Konzessionsabgaben Strom und Gas von der EVM	7.354	7.300	7.300	7.300	7.300	7.300
Summe Erträge	7.354	7.300	7.300	7.300	7.300	7.300
Summe Aufwendungen	0	0	0	0	0	0
Abgleich Produkt 5415	7.354	7.300	7.300	7.300	7.300	7.300



Produktkontenübersicht nach Produkten - 2026

Produktbereich 54 Verkehrsflächen und -anlagen
 Produktgruppe 542 Kreisstraßen
Produkt 5421 Nebenanlagen Kreisstraßen

Konto	Ergebnis 2024	Ansatz 2025	Ansatz 2026	Planung 2027	Planung 2028	Planung 2029
1	2	3	4	5	6	7
Erträge und Aufwendungen						
Erträge						
41510 Erträge aus der Auflösung von Sonderposten aus Zuwendungen	229	0				
43700 Erträge aus der Auflösung von Sonderposten für Beiträge und ähnliche Entgelte	306	0				
Aufwendungen						
53* Abschreibungen (Gesamt)	612	0	0	0	0	0
56410 Aufwendungen für Versicherungsbeiträge	47	100	100	100	100	100
Summe Erträge	535	0	0	0	0	0
Summe Aufwendungen	659	100	100	100	100	100
Abgleich Produkt 5421	124-	100-	100-	100-	100-	100-



Produktkontenübersicht nach Produkten - 2026

Produktbereich 54 Verkehrsflächen und -anlagen
Produktgruppe 543 Landesstraßen
Produkt 5431 Nebenanlagen Landesstraßen

Konto	Ergebnis 2024	Ansatz 2025	Ansatz 2026	Planung 2027	Planung 2028	Planung 2029
1	2	3	4	5	6	7
Erträge und Aufwendungen						
Erträge						
41510 Erträge aus der Auflösung von Sonderposten aus Zuwendungen	34	0				
43700 Erträge aus der Auflösung von Sonderposten für Beiträge und ähnliche Entgelte	45	0				
Aufwendungen						
53* Abschreibungen (Gesamt)	91	0	0	0	0	0
Summe Erträge	79	0	0	0	0	0
Summe Aufwendungen	91	0	0	0	0	0
Abgleich Produkt 5431	12-	0	0	0	0	0



Produktkontenübersicht nach Produkten - 2026

Produktbereich 54 Verkehrsflächen und -anlagen
 Produktgruppe 545 Straßenreinigung, Winterdienst
Produkt 5451 Winterdienst

Konto	Ergebnis 2024	Ansatz 2025	Ansatz 2026	Planung 2027	Planung 2028	Planung 2029
1	2	3	4	5	6	7
Erträge und Aufwendungen						
Aufwendungen						
50* Personalkosten (Gesamt)	0	400	400	400	400	400
52338 Aufw. f. Unterhaltung von Infrastrukturvermögen Brücken, Tunnel, Ing. techn. Anlagen	960	2.000	5.000	2.000	2.000	2.000
<u>Erläuterung :</u> in 2026 bereits 3.199 EUR gebucht						
Summe Erträge	0	0	0	0	0	0
Summe Aufwendungen	960	2.400	5.400	2.400	2.400	2.400
Abgleich Produkt 5451	960-	2.400-	5.400-	2.400-	2.400-	2.400-



Produktkontenübersicht nach Produkten - 2026

Produktbereich 55 Natur- und Landschaftspflege
Produktgruppe 551 öffentliches Grün, Landschaftsbau
Produkt 5511 öffentliche Anlagen

Konto	Ergebnis 2024	Ansatz 2025	Ansatz 2026	Planung 2027	Planung 2028	Planung 2029
1	2	3	4	5	6	7
Erträge und Aufwendungen						
Aufwendungen						
50* Personalkosten (Gesamt)	1.056	900	900	900	900	900
52220 Aufwendungen für sonstige Kosten Wasser, Abwasser, Abfall, Steuern	309	400	400	400	400	400
52311 Unterhaltungsaufwendungen Grundstücke Erläuterung : 2024: 12 TEUR für Abriss Sporthütte 2025: 1000 EUR Baumkontrolle 2026: Baumprüfung mit evtl. Maßnahmen	18.878	4.000	5.000	2.500	2.500	2.500
52380 Aufw. f.Unterhalt.u.Bewirtsch.geringw. Geräte, Ausstatt.-,Ausrüstungs- u.Gebrauchsgegenst.	0	500	500	500	500	500
Summe Erträge	0	0	0	0	0	0
Summe Aufwendungen	20.242	5.800	6.800	4.300	4.300	4.300
Abgleich Produkt 5511	20.242-	5.800-	6.800-	4.300-	4.300-	4.300-



Produktkontenübersicht nach Produkten - 2026

Produktbereich 55 Natur- und Landschaftspflege
 Produktgruppe 552 Natur- und Landschaftspflege
Produkt 5521 Gewässerunterhaltung

Konto	Ergebnis 2024	Ansatz 2025	Ansatz 2026	Planung 2027	Planung 2028	Planung 2029
1	2	3	4	5	6	7
Erträge und Aufwendungen						
Aufwendungen						
52311 Unterhaltungsaufwendungen Wasserläufe	0	1.000	1.000	1.000	1.000	1.000
53* Abschreibungen (Gesamt)	1.291	1.300	1.300	1.300	1.300	1.300
Summe Erträge	0	0	0	0	0	0
Summe Aufwendungen	1.291	2.300	2.300	2.300	2.300	2.300
Abgleich Produkt 5521	1.291-	2.300-	2.300-	2.300-	2.300-	2.300-



Produktkontenübersicht nach Produkten - 2026

Produktbereich 55 Natur- und Landschaftspflege
 Produktgruppe 553 Friedhofs- und Bestattungswesen
 Produkt 5531 Friedhofswesen

Konto	Ergebnis 2024	Ansatz 2025	Ansatz 2026	Planung 2027	Planung 2028	Planung 2029
1	2	3	4	5	6	7
Erträge und Aufwendungen						
Erträge						
41441 Zuweisungen und Zuschüsse für lfd. Zwecke vom Bund	79	100	100	100	100	100
41443 Zuweisungen und Zuschüsse von Gemeinden und Gemeindeverbänden	0	100	100	100	100	100
43224 Erträge das dem Bestattungswesen	1.885	700	700	700	700	700
Erläuterung : ab 2024: Änderung bilanzieller Ausweis						
Aufwendungen						
50* Personalkosten (Gesamt)	141	500	500	500	500	500
52210 Aufwendungen für Energie (Strom)	34	300	300	300	300	300
52220 Aufwendungen für sonstige Kosten Wasser, Abwasser, Abfall, Steuern	309	600	600	600	600	600
52311 Unterhaltungsaufwendungen Grundstücke	5.431	10.500	5.000	2.000	2.000	2.000
Erläuterung : 2025: 5.000 EUR Erneuerung Zaunanlage 2026: 3.000 EUR Flächenaufbereitung						
52313 Unterhaltungsaufwendungen für Gebäude und Einrichtungen	432	5.800	800	800	800	800
Erläuterung : 2024: 5.000 EUR Sanierung Friedhofshalle 2025: 5.000 EUR Renovierung/Erneuerung Wasserstelle						
52380 Aufw. f.Unterhalt.u.Bewirtsch.geringw. Geräte, Ausstatt.-,Ausrüstungs- u.Gebrauchsgegenst.	0	200	200	200	200	200
52920 Sonstige Aufwendungen für Dienstleistungen	0	0	100	100	100	100
53* Abschreibungen (Gesamt)	1.068	1.200	1.200	1.200	1.200	1.200
56410 Aufwendungen für Versicherungsbeiträge	40	100	100	100	100	100
Erläuterung : Gebäudeversicherung						
56420 Aufwendungen für Beiträge zu Wirtschaftsverbänden, Berufsvertretungen und Vereinen	77	100	100	100	100	100
Erläuterung : Gartenbau-Berufsgenossenschaft						
Summe Erträge	1.964	900	900	900	900	900
Summe Aufwendungen	7.532	19.300	8.900	5.900	5.900	5.900
Abgleich Produkt 5531	5.568-	18.400-	8.000-	5.000-	5.000-	5.000-



Produktkontenübersicht nach Produkten - 2026

Produktbereich 55 Natur- und Landschaftspflege
 Produktgruppe 553 Friedhofs- und Bestattungswesen
 Produkt 5531 Friedhofswesen

Konto	Ergebnis 2024	Ansatz 2025	Ansatz 2026	Planung 2027	Planung 2028	Planung 2029
1	2	3	4	5	6	7
Aktiva						
Vermögenszugänge						
0960004 Neugestaltung Friedhof	0	10.000	0	0	0	0
Maßnahme : 13 Neugestaltung Friedhof						
<u>Erläuterung :</u>						
2025: 10.000 EUR Neugestaltung Friedhof						
Summe Vermögenszugänge	0	10.000	0	0	0	0
Summe Vermögensabgänge	0	0	0	0	0	0
Abgleich Produkt 5531	0	10.000	0	0	0	0



Produktkontenübersicht nach Produkten - 2026

Produktbereich 55 Natur- und Landschaftspflege
 Produktgruppe 555 Land- und Forstwirtschaft, Weinbau
 Produkt 5551 Kommunale Forstwirtschaft

Konto	Ergebnis 2024	Ansatz 2025	Ansatz 2026	Planung 2027	Planung 2028	Planung 2029
1	2	3	4	5	6	7
Erträge und Aufwendungen						
Erträge						
41442 Zuw. und Zuschüsse für laufende Zwecke vom Land	73.000	140.000	32.000	0	0	0
44110 Erträge aus Verkäufen von Vorräten 19% Umsatzsteuer	118.962	10.000	6.000	6.000	6.000	6.000
Erläuterung : hier: Einnahmen aus Holzverkäufen						
44117 Erträge aus Verkäufen von Vorräten 7% Umsatzsteuer	974	4.200	1.900	1.900	1.900	1.900
44121 Mieten und Pachten - Wildschadenverhütungspauschale	290	300	300	300	300	300
Erläuterung : Wildschadenverhütungspauschale						
Aufwendungen						
52543 Personalkostenerstattung für Förster an VG	42.358	39.500	14.000	14.000	14.000	14.000
52911 Sonstige Aufwendungen für Sachleistungen	78.449	155.000	31.200	9.000	9.000	9.000
52920 Sonstige Dienstleistungen (Kostenerstattung Forst- Unternehmerleistungen)	45.941	247.000	43.800	11.000	11.000	11.000
Erläuterung : hier: Unternehmerleistungen						
56410 Aufwendungen für Versicherungsbeiträge	72	100	100	100	100	100
56420 Aufwendungen für Beiträge zu Wirtschaftsverbänden, Berufsvertretungen und Vereinen	3.438	2.600	2.900	2.900	2.900	2.900
Erläuterung : Berufsgenossenschaft Deutscher Wald u. Zertifizierungsgebühren						
56810 Sonstige laufende Aufwendungen (Grundsteuer)	273	300	700	700	700	700
Summe Erträge	193.226	154.500	40.200	8.200	8.200	8.200
Summe Aufwendungen	170.531	444.500	92.700	37.700	37.700	37.700
Abgleich Produkt 5551	22.695	290.000-	52.500-	29.500-	29.500-	29.500-
Aktiva						
Vermögenszugänge						
02110 Mischwald	400	8.000	0	0	0	0
Maßnahme : 3 Ankauf Grundstück						
Erläuterung : 2023: 3.000 EUR Ankauf eines Waldgrundstücks 2025: 8.000 EUR Ankauf eines Waldgrundstücks						
Summe Vermögenszugänge	400	8.000	0	0	0	0
Summe Vermögensabgänge	0	0	0	0	0	0
Abgleich Produkt 5551	400	8.000	0	0	0	0



Produktkontenübersicht nach Produkten - 2026

Produktbereich 55 Natur- und Landschaftspflege
 Produktgruppe 555 Land- und Forstwirtschaft, Weinbau
 Produkt 5553 Kommunale Landwirtschaft

Konto	Ergebnis 2024	Ansatz 2025	Ansatz 2026	Planung 2027	Planung 2028	Planung 2029
1	2	3	4	5	6	7
Erträge und Aufwendungen						
Erträge						
44121 Mieten und Pachten - Jagdpacht	2.800	3.400	2.700	2.700	2.700	2.700
44123 Mieten und Pachten - Pachteinahmen	14.717	13.400	13.400	13.400	13.400	13.400
<u>Erläuterung :</u> ab 2024: 11 T€ EEG-Umlage aus Windpark Waig.						
Aufwendungen						
52220 Aufwendungen für sonstige Kosten Wasser, Abwasser, Abfall, Steuern	417	600	600	600	600	600
<u>Erläuterung :</u> Grundsteuer 2023: vorsorgliche Erhöhung						
52311 Unterhaltungsaufwendungen Grundstücke	0	300	300	300	300	300
Summe Erträge	17.517	16.800	16.100	16.100	16.100	16.100
Summe Aufwendungen	417	900	900	900	900	900
Abgleich Produkt 5553	17.100	15.900	15.200	15.200	15.200	15.200



Produktkontenübersicht nach Produkten - 2026

Produktbereich 55 Natur- und Landschaftspflege
Produktgruppe 555 Land- und Forstwirtschaft, Weinbau
Produkt 5559 Feld- und Wirtschaftswege

Konto	Ergebnis 2024	Ansatz 2025	Ansatz 2026	Planung 2027	Planung 2028	Planung 2029
1	2	3	4	5	6	7
Erträge und Aufwendungen						
Aufwendungen						
52330 Aufw. f. Unterhaltung von Infrastrukturvermögen Brücken, Tunnel, Ing. techn. Anlagen	124	0	0	0	0	0
52338 Aufw. f. Unterhaltung von Infrastrukturvermögen Brücken, Tunnel, Ing. techn. Anlagen	270	300	300	300	300	300
Summe Erträge	0	0	0	0	0	0
Summe Aufwendungen	394	300	300	300	300	300
Abgleich Produkt 5559	394-	300-	300-	300-	300-	300-



Produktkontenübersicht nach Produkten - 2026

Produktgruppe 573 Allgemeine Einrichtungen
 Produkt 5731 Kommunale allgemeine Einrichtungen
 Leistung 57314 Dorfgemeinschaftshaus

Konto	Ergebnis 2024	Ansatz 2025	Ansatz 2026	Planung 2027	Planung 2028	Planung 2029
1	2	3	4	5	6	7
Erträge und Aufwendungen						
Erträge						
41510 Erträge aus der Auflösung von Sonderposten aus Zuwendungen	2.122	2.100	2.100	2.100	2.100	2.100
43211 Erträge aus der Benutzung DGH incl. Nebenkosten	403	500	500	500	500	500
Aufwendungen						
50* Personalkosten (Gesamt)	3.053	3.300	3.400	3.500	3.600	3.600
52210 Aufwendungen für Energie (Strom)	1.173	1.200	1.200	1.200	1.200	1.200
52220 Aufwendungen für sonstige Kosten Wasser, Abwasser, Abfall, Steuern	410	600	1.000	1.000	1.000	1.000
52230 Aufwendungen für Heizkosten, Heizungswartungen, Schornsteinfeger	2.098	3.000	3.000	3.000	3.000	3.000
52311 Unterhaltungsaufwendungen Grundstücke	0	200	200	200	200	200
52313 Unterhaltungsaufwendungen für Gebäude und Einrichtungen	2.655	2.000	2.000	2.000	2.000	2.000
52350 Aufwendungen f. Kraftstoffe, Schmierstoffe, TÜV, Reparaturen	0	200	200	200	200	200
52380 Aufw. f.Unterhalt.u.Bewirtsch.geringw. Geräte, Ausstatt.-,Ausrüstungs- u.Gebrauchsgegenst.	20	300	1.000	300	300	300
<u>Erläuterung :</u> 2026: 600 EUR Zubehör Küche (Mirkowelle, Kaffeemaschine, etc.)						
53* Abschreibungen (Gesamt)	10.144	10.300	10.300	7.800	7.800	7.800
56410 Aufwendungen für Versicherungsbeiträge	358	300	600	600	600	600
Summe Erträge	2.525	2.600	2.600	2.600	2.600	2.600
Summe Aufwendungen	19.909	21.400	22.900	19.800	19.900	19.900
Abgleich Produkt 57314	17.384-	18.800-	20.300-	17.200-	17.300-	17.300-
Aktiva						
Vermögenszugänge						
08219 Sonstige Betriebsausstattung Maßnahme : 1 Erneuerung Küche <u>Erläuterung :</u> 2025: 20.000 EUR Erneuerung der Küche	0	20.000	0	0	0	0
0960004 Anlage im Bau "Dachsanierung DGH" <i>Verpflichtungsermächtigungen</i> Maßnahme : 2 Anlage im Bau "Dachsanierung" <u>Erläuterung :</u> 2026: 60.000 EUR Dachsanierung 2027: 80.000 EUR Dachsanierung	0	0	60.000	80.000	0	0
	-	-	-	80.000	0	0



Produktkontenübersicht nach Produkten - 2026

Produktgruppe 573 Allgemeine Einrichtungen
Produkt 5731 Kommunale allgemeine Einrichtungen
Leistung 57314 Dorfgemeinschaftshaus


Konto	Ergebnis 2024	Ansatz 2025	Ansatz 2026	Planung 2027	Planung 2028	Planung 2029
1	2	3	4	5	6	7
Aktiva						
Summe Vermögenszugänge	0	20.000	60.000	80.000	0	0
Summe Vermögensabgänge	0	0	0	0	0	0
Abgleich Produkt 57314	0	20.000	60.000	80.000	0	0
<i>Summe Verpflichtungsermächtigungen</i>	-	-	-	<i>80.000</i>	<i>0</i>	<i>0</i>



Produktkontenübersicht nach Produkten - 2026

Produktgruppe 573 Allgemeine Einrichtungen
 Produkt 5731 Kommunale allgemeine Einrichtungen
 Leistung 57316 Dorf- und Festplätze

Konto	Ergebnis 2024	Ansatz 2025	Ansatz 2026	Planung 2027	Planung 2028	Planung 2029
1	2	3	4	5	6	7
Erträge und Aufwendungen						
Erträge						
41510 Erträge aus der Auflösung von Sonderposten aus Zuwendungen	1.200	1.200	1.200	1.200	1.200	1.200
Aufwendungen						
52210 Aufwendungen für Energie (Strom)	122	300	300	300	300	300
52220 Aufwendungen sonstige Kosten Wasser, Abwasser, Abfall, Steuern	0	300	300	300	300	300
52311 Unterhaltungsaufwendungen Grundstücke	3.128	1.500	500	500	500	500
52380 Unterhaltungsaufwendungen Gebrauchsgegenstände Dorfplatz	369	500	500	500	500	500
53* Abschreibungen (Gesamt)	5.435	5.500	5.500	5.500	5.500	4.900
Summe Erträge	1.200	1.200	1.200	1.200	1.200	1.200
Summe Aufwendungen	9.054	8.100	7.100	7.100	7.100	6.500
Abgleich Produkt 57316	7.854-	6.900-	5.900-	5.900-	5.900-	5.300-
Aktiva						
Vermögenszugänge						
04150 Infrastrukturvermögen - Stützbauwerke Maßnahme : 4 Bau einer Stützmauer <u>Erläuterung :</u> 2026: 25.000 EUR Bau einer Stützmauer	0	0	25.000	0	0	0
Summe Vermögenszugänge	0	0	25.000	0	0	0
Summe Vermögensabgänge	0	0	0	0	0	0
Abgleich Produkt 57316	0	0	25.000	0	0	0



Teilhaushalt 3

Ortsgemeinde Willingen

2026



Teilergebnis- und Teilfinanzhaushalt 2026

Teilhaushalt 3 Zentrale Finanzdienstleistungen

	Ergebnis 2024 1	Ansatz 2025 2	Ansatz 2026 3	Ansatz 2027 4	Ansatz 2028 5	Ansatz 2029 6
E1 + Steuern und ähnliche Abgaben	393.349	317.200	308.400	318.800	325.800	333.800
E2 + Zuwendungen, allgemeine Umlagen und sonstige Transfererträge	0	3.900	0	10.300	900	0
E3 + Erträge der sozialen Sicherung	0	0	0	0	0	0
E4 + Öffentlich-rechtliche Leistungsentgelte	0	0	0	0	0	0
E5 + Privatrechtliche Leistungsentgelte	0	0	0	0	0	0
E6 + Kostenerstattungen und Kostenumlagen	0	0	0	0	0	0
E7 + Sonstige laufende Erträge	0	0	0	0	0	0
E8 = Summe der laufenden Erträge aus Verwaltungstätigkeit	393.349	321.100	308.400	329.100	326.700	333.800
E9 - Personal- und Versorgungsaufwendungen	0	0	0	0	0	0
E10 - Aufwendungen für Sach- und Dienstleistungen	0	0	0	0	0	0
E11 - Abschreibungen	0	0	0	0	0	0
E12 - Zuwendungen, Umlagen und sonstige Transferaufwendungen	331.998	270.600	295.800	234.400	235.200	239.600
E13 - Aufwendungen der sozialen Sicherung	0	0	0	0	0	0
E14 - Sonstige laufende Aufwendungen	0	0	0	0	0	0
E15 = Summe der laufenden Aufwendungen aus Verwaltungstätigkeit	331.998	270.600	295.800	234.400	235.200	239.600
E16 = Laufendes Ergebnis aus Verwaltungstätigkeit	61.351	50.500	12.600	94.700	91.500	94.200
E17 + Zinserträge und sonstige Finanzerträge	51.503	300	20.200	20.200	20.200	20.200
E18 - Zinsaufwendungen und sonstige Finanzaufwendungen	0	100	100	100	100	100
E19 = Saldo der Zins- und sonstigen Finanzerträge und -aufwendungen	51.503	200	20.100	20.100	20.100	20.100
E20 = Ordentliches Ergebnis	112.854	50.700	32.700	114.800	111.600	114.300
E21 = Außerordentliches Ergebnis	0	0	0	0	0	0
E22 = Saldo aus internen Leistungsbeziehungen	0	0	0	0	0	0
E23 = Jahresergebnis (Jahresüberschuss/Jahresfehlbetrag) des Teilhaushalts	112.854	50.700	32.700	114.800	111.600	114.300
F23 = Saldo der ordentlichen und außerordentlichen Ein- und Auszahlungen	111.520	50.700	32.700	114.800	111.600	114.300
F24 + Einzahlungen aus Investitionszuwendungen	0	0	0	0	0	0
F25 + Einzahlungen aus Beiträgen und ähnlichen Entgelten	0	0	0	0	0	0
F26 + sonstige Investitionseinzahlungen	0	0	0	0	0	0
F27 = Summe der Einzahlungen aus Investitionstätigkeit	0	0	0	0	0	0
F28 - Auszahlungen für immaterielle Güter	0	0	0	0	0	0
F29 - Auszahlungen für Sachanlagen	0	0	0	0	0	0
F30 - Auszahlungen für Finanzanlagen	100.000	0	0	0	0	0
F31 - Sonstige Investitionsauszahlungen	0	0	0	0	0	0
F32 = Summe der Auszahlungen aus Investitionstätigkeit	100.000	0	0	0	0	0
F33 = Saldo der ordentlichen und außerordentlichen Ein- und Auszahlungen	-100.000	0	0	0	0	0
F34 = Finanzmittelüberschuss/-fehlbetrag des Teilhaushalts	11.520	50.700	32.700	114.800	111.600	114.300



Produktkontenübersicht nach Produkten - 2026

Produktbereich 61 Allgemeine Finanzwirtschaft
 Produktgruppe 611 Steuern, allgem. Zuweisungen und allgem. Umlagen
 Produkt 6110 Steuern, allgem. Zuweisungen und allgem. Umlagen

Konto	Ergebnis 2024	Ansatz 2025	Ansatz 2026	Planung 2027	Planung 2028	Planung 2029
1	2	3	4	5	6	7
Erträge und Aufwendungen						
Erträge						
40110 Erträge aus der Grundsteuer A	957	2.600	3.000	3.000	3.000	3.000
40120 Erträge aus der Grundsteuer B	43.324	36.900	37.100	37.100	37.100	37.100
40130 Erträge aus der Gewerbesteuer	146.779	70.000	50.000	50.000	50.000	50.000
40210 Erträge aus dem Gemeindeanteil an der Einkommensteuer	169.365	177.900	186.300	193.000	199.000	208.000
40220 Erträge aus dem Gemeindeanteil an der Umsatzsteuer	9.051	9.000	11.000	14.000	15.000	13.000
40330 Erträge aus der Hundesteuer	1.513	1.600	1.700	1.700	1.700	1.700
40521 Erträge Ausgleichszahlungen Land - Familienleistungen-	22.360	19.200	19.300	20.000	20.000	21.000
41111 Erträge aus der Schlüsselzuweisung A	0	0	0	10.300	900	0
41112 Schlüsselzuweisung B	0	3.900	0	0	0	0
Aufwendungen						
54310 Aufwendungen für Gewerbesteuerumlage	13.519	6.500	4.700	4.700	4.700	4.700
54421 Kreisumlage	184.498	154.500	170.300	134.400	134.800	137.400
54423 Verbandsgemeindeumlage	133.981	109.600	120.800	95.300	95.700	97.500
Summe Erträge	393.349	321.100	308.400	329.100	326.700	333.800
Summe Aufwendungen	331.998	270.600	295.800	234.400	235.200	239.600
Abgleich Produkt 6110	61.351	50.500	12.600	94.700	91.500	94.200



Produktkontenübersicht nach Produkten - 2026

Produktbereich 61 Allgemeine Finanzwirtschaft
Produktgruppe 612 sonstige allgem. Finanzwirtschaft
Produkt 6120 sonstige allgem. Finanzwirtschaft

Konto	Ergebnis 2024	Ansatz 2025	Ansatz 2026	Planung 2027	Planung 2028	Planung 2029
1	2	3	4	5	6	7
Erträge und Aufwendungen						
Erträge						
47151 Zinserträge von Banken (Bankenguthaben)	51.603	100	20.000	20.000	20.000	20.000
47920 Vollverzinsung aus Gewerbesteuer (§ 233a AO)	123	100	100	100	100	100
Aufwendungen						
57910 Zinsaufwendungen aus der Vollverzinsung der Gewerbesteuer (§233a AO)	0	100	100	100	100	100
Summe Erträge	51.480	200	20.100	20.100	20.100	20.100
Summe Aufwendungen	0	100	100	100	100	100
Abgleich Produkt 6120	51.480	100	20.000	20.000	20.000	20.000



Produktkontenübersicht nach Produkten - 2026

Produktbereich 62 Beteiligungen, Sondervermögen
 Produktgruppe 626 Beteiligungen, Anteile, Wertpapiere des Anlagevermögens
Produkt 6260 Beteiligungen, Anteile, Wertpapiere des Anlagevermögens

Konto	Ergebnis 2024	Ansatz 2025	Ansatz 2026	Planung 2027	Planung 2028	Planung 2029
1	2	3	4	5	6	7
Erträge und Aufwendungen						
Erträge						
47151 Zinserträge von Banken (Dividende Westerwaldbank)	24	100	100	100	100	100
Summe Erträge	24	100	100	100	100	100
Summe Aufwendungen	0	0	0	0	0	0
Abgleich Produkt 6260	24	100	100	100	100	100
Aktiva						
Vermögenszugänge						
13145 Sonstige Wertpapiere des Anlageverm. vom inländischen Geldmarkt	100.000	0	0	0	0	0
Summe Vermögenszugänge	100.000	0	0	0	0	0
Summe Vermögensabgänge	0	0	0	0	0	0
Abgleich Produkt 6260	100.000	0	0	0	0	0