



Haushaltssatzung und Haushaltsplan

für das Haushaltsjahr
2025



Ortsgemeinde
Willingen

VERBANDSGEMEINDE



RENNEROD

Inhaltsverzeichnis
zum Haushaltsplan der Ortsgemeinde
Willingen
2025

	Seite
1. Haushaltssatzung	3
2. Auszug aus der Sitzungs-Niederschrift	6
3. Vorbericht	8
4. Investitionsprogramm	10
5. Übersicht Entwicklung Jahresergebnisse	13
6. Übersicht Entwicklung Finanzergebnisse	14
7. Übersicht Eigenkapitalentwicklung	15
8. Übersicht dauernde Leistungsfähigkeit "freie Spritze"	16
9. Übersicht Verpflichtungsermächtigungen	17
10. Übersicht Stand der Kreditaufnahmen	18
11. Forderungsübersicht	19
12. Verbindlichkeitenübersicht	21
13. Übersicht über die Bewirtschaftungsregeln	23
14. Letzte beschlossene Bilanz	24
15. Übersicht über die Produkte und Leistungen	25
16. Gesamtergebnis -/ Gesamtfinanzhaushalt	26
17. Teilhaushalt 1	29
18. Teilhaushalt 2	38
19. Teilhaushalt 3	60



Haushaltssatzung der Ortsgemeinde Willingen für das Haushaltsjahr 2025 vom 24.03.2025

Der Gemeinderat hat auf Grund von § 95 Gemeindeordnung in der derzeit geltenden Fassung folgende Haushaltssatzung beschlossen:

§ 1 Ergebnis- und Finanzhaushalt

Festgesetzt werden:

1. im Ergebnishaushalt

der Gesamtbetrag der Erträge auf	516.000,00 €
der Gesamtbetrag der Aufwendungen auf	854.100,00 €
der Jahresüberschuss/Jahresfehlbetrag auf	- 338.100,00 €

2. im Finanzhaushalt

der Saldo der ordentlichen Ein- und Auszahlungen auf	- 317.900,00 €
die Einzahlungen aus Investitionstätigkeit auf	- €
die Auszahlungen aus Investitionstätigkeit auf	118.400,00 €
der Saldo der Ein- und Auszahlungen aus Investitionstätigkeit auf	- 118.400,00 €
der Saldo der Ein- und Auszahlungen aus Finanzierungstätigkeit auf	436.300,00 €

§ 2 Gesamtbetrag der vorgesehenen Kredite

Der Gesamtbetrag der vorgesehenen Kredite, deren Aufnahme zur Finanzierung von Investitionen und Investitionsförderungsmaßnahmen erforderlich ist, wird festgesetzt für

zinslose Kredite auf	- €
verzinsten Kredite auf	- €
zusammen auf	- €

§ 3 Verpflichtungsermächtigungen

Der Gesamtbetrag der Ermächtigungen zum Eingehen von Verpflichtungen, die in künftigen Haushaltsjahren zu Auszahlungen für Investitionen und Investitionsförderungsmaßnahmen (Verpflichtungsermächtigungen) führen können, wird festgesetzt auf

- €

Die Summe der Verpflichtungsermächtigungen, für die in den künftigen Haushaltsjahren voraussichtlich Investitionskredite aufgenommen werden müssen, beläuft sich auf

- €



§ 4 Höchstbetrag der Kredite zur Liquiditätssicherung

Der Höchstbetrag der Kredite zur Liquiditätssicherung wird festgesetzt auf - €

§ 5 Steuersätze

Die Steuersätze für die Gemeindesteuern werden wie folgt festgesetzt:

- Grundsteuer A auf	345%
- Grundsteuer B auf	465%
- Gewerbesteuer auf	380%

Die Hundesteuer beträgt für Hunde, die innerhalb des Gemeindegebietes gehalten werden

- für den ersten Hund auf	35,00 €
- für den zweiten Hund auf	50,00 €
- für jeden weiteren Hund auf	80,00 €
- für den ersten gefährlichen Hund auf	400,00 €
- für den zweiten gefährlichen Hund auf	500,00 €
- für jeden weiteren gefährlichen Hund auf	800,00 €

§ 6 Eigenkapital

Der Stand des Eigenkapitals zum 31.12.	2023	betrug	3.453.375,16 €
Der voraussichtliche Stand des Eigenkapitals zum 31.12.	2024	beträgt	3.560.173,34 €
und zum	2025		3.222.073,34 €

§ 7 Wertgrenze für Investitionen

Investitionen oberhalb der Wertgrenze von **3.000,00 €** sind in der Investitionsübersicht einzeln darzustellen.

§ 8 Altersteilzeit

Die Bewilligung von Altersteilzeit für Beamtinnen und Beamten wird in XX Fällen zugelassen.

Die Bewilligung von Altersteilzeit für Arbeitnehmerinnen und Arbeitnehmer wird in XX Fällen zugelassen.

Willingen , den _____

Klaus Wehr
Ortsbürgermeister



Die vorstehende Haushaltssatzung für das Haushaltsjahr **2025** wird hiermit öffentlich bekannt gemacht. Die nach § 95 Abs. 4 GemO erforderlichen Genehmigungen der Aufsichtsbehörde zu den Festsetzungen in den §§ 2 und 3 der Haushaltssatzung sind erteilt.

oder:

Die Haushaltssatzung ist gemäß § 97 Abs. 2 GemO der Aufsichtsbehörde mit Schreiben vom _____ vorgelegt worden. Sie enthält keine genehmigungspflichtigen Teile.

Der Haushaltsplan liegt zur Einsichtnahme

vom _____ bis _____

während der allgemeinen Dienststunden der Verbandsgemeindeverwaltung in 56477 Rennerod, Hauptstr. 55, Zimmer 104 öffentlich aus.

Rennerod, den _____

Verbandsgemeindeverwaltung Rennerod
gez.

Klaus Wehr
Ortsbürgermeister



Auszug aus der Niederschrift über die Gemeinderatssitzung vom 24.03.2025

Willingen , den 24.03.2025

Die Ratsmitglieder sowie die Beigeordneten waren vom Ortsbürgermeister am _____
unter schriftlicher Mitteilung der Tagesordnung zu einer **Gemeinderatssitzung** auf

Montag , den 24.03.2025, 19:00 Uhr , einberufen worden.

Ort, Tag und Stunde der Sitzung sowie die Tagesordnung sind gleichzeitig mit der Einladung
ortsüblich bekanntgemacht geworden.

Anwesend:

Ratsmitglied:

Folgende Ratsmitglieder fehlen:

1. als Vorsitzender:

Ortsbürgermeister/in:
Klaus Wehr

ja

- 1.
- 2.
- 3.
- 4.
- 5.

2. als Beigeordnete:

Jürgen Schorn
Martin Reeh

ja
ja

3. als Ratsmitglieder:

- | | |
|-------------------|-----|
| 1. Manuel Haas | 11. |
| 2. Anna-Lena Held | 12. |
| 3. Carina Ludwig | 13. |
| 4. Robert Pletz | 14. |
| 5. | 15. |
| 6. | 16. |
| 7. | 17. |
| 8. | 18. |
| 9. | 19. |
| 10. | 20. |

4. Als Schriftführer:

5. Außerdem waren anwesend:

Madeleine Reitz

Da von der gesetzlichen Zahl der Ratsmitglieder (7) mehr als die Hälfte anwesend ist, ist der Gemeinderat
beschlussfähig.

Die Tagesordnung wurde wie folgt erledigt:

Zu Punkt - - der Tagesordnung:

Beratung und Beschlussfassung der Haushaltssatzung für das Haushaltsjahr **2025**



Beschluss:

Die Haushaltssatzung für das Jahr **2025** wird wie folgt beschlossen:

Der Haushaltsplan für das Jahr **2025** wird im

Ergebnishaushalt

in den Erträgen auf		516.000,00 €
in den Aufwendungen auf		854.100,00 €
Saldo	-	338.100,00 €

Finanzhaushalt

der Saldo der ordentlichen Ein- und Auszahlungen auf	-	317.900,00 €
der Saldo der Ein- und Auszahlungen aus Investitionstätigkeit auf	-	118.400,00 €
der Saldo der Ein- und Auszahlungen aus Finanzierungstätigkeit auf		436.300,00 €

festgesetzt.

Veränderung des Finanzmittelbestandes: - **436.300,00 €**

Die Steuerhebesätze werden wie folgt festgesetzt:

Grundsteuer:

a.)	für land- und forstwirtschaftliche Betriebe (A)	345%
b.)	für bebaute und bebaubare Grundstücke (B)	465%
c.)	Gewerbesteuer nach Ertrag	380%

Hundesteuer:

(jährlich)

	Hunde	gefährliche Hunde
1. Hund:	35,00 €	400,00 €
2. Hund:	50,00 €	500,00 €
jeder weitere Hund:	80,00 €	800,00 €

Verpflichtungsermächtigungen werden i.H.v.

- € veranschlagt / nicht veranschlagt.

Kreditaufnahmen werden i. H. v.

- € veranschlagt / nicht veranschlagt.

Ergebnis der Abstimmung:

Einstimmig (oder) dafür____, dagegen____, Enthaltungen____.

gez.: Unterschriften

Rennerod, den_____
Verbandsgemeindeverwaltung
Rennerod
Im Auftrag:

Madeleine Reitz



Vorbericht zum Haushaltsplan der Ortsgemeinde Willingen

Allgemeine Vorbemerkungen:

Nach § 6 GemHVO soll der Vorbericht einen Überblick über die Entwicklung der Haushaltswirtschaft im Haushaltsjahr unter Einbeziehung der beiden Haushaltsvorjahre geben. Außerdem sollen die durch den Haushalt gesetzten Rahmenbedingungen erläutert werden und schließlich soll ein Ausblick auf die wesentlichen Veränderungen gegeben werden.

Insbesondere ist darzustellen:

1. Entwicklung der Jahresergebnisse (Fehlbetrag / Überschuss)

Im Zentrum der Haushaltsplanung steht der Ergebnisplan. Dort werden insbesondere die geplanten Aufwendungen und Erträge aus laufender Verwaltungstätigkeit incl. Abschreibung auf abnutzbares Vermögen ausgewiesen. In der Doppik wird der Ressourcenverbrauch vollständig erfasst, d. h. mit Abschreibungen, Sonderposten und Rückstellungen und zwar periodengerecht nach dem Zeitpunkt der Entstehung und nicht nach dem Zeitpunkt der Zahlung.

Die Jahresergebnisse befinden sich bis auf die Jahre 2021 und dem Planjahr im positiven Bereich, wobei auch das abgelaufene Jahr deutlich besser ausfallen wird als geplant. In diesem Jahr sind mehrere Unterhaltungsmaßnahmen geplant, u.a. die Reparatur des Zauns am Friedhof (5t€) und die Renovierung der Wasserstelle (5t€). Im Planjahr stellt den größten Posten der Aufwendungen die Wiederaufforstung mit rd. 290t€ dar, wodurch in diesem Jahr mit einem negativen Jahresergebnis i.H.v. 338.100 EUR zu rechnen ist.

2. Entwicklung der Finanzmittelüberschüsse / Finanzmittelfehlbeträge:

Der Finanzmittelüberschuss / Finanzmittelfehlbetrag spiegelt annähernd den früheren kammeralen Haushalt wider und stellt den Zufluss bzw. den Abfluss von Geldmitteln dar. Überschüsse fließen den sog. Liquiden Mitteln zu, Fehlbeträge müssen durch Entnahmen aus den liquiden Mitteln, durch Kassen- oder Investitionskredite ausgeglichen werden. Die Finanzmittelveränderungen sind üblicherweise eng an die Jahresergebnisse gekoppelt.

Hier liegen die Finanzergebnisse bis auf Planjahr im positiven Bereich. Durch die Investitionsmaßnahmen, wie z.B. der Erweitersbau in der Kita "Hoher Westerwald" (70.400 €) und die Neugestaltung des Friedhofs (10.000 €) kommt es zu einem Finanzmittelfehlbetrag i. H. v.-436.300 €. Die vorhanden liquiden Mittel (1.783 t€ zum 31.12.2024) erlauben es der Ortsgemeinde weiterhin die nötigen Unterhaltungsmaßnahmen durchzuführen. Ebenso bleibt auch Raum für weitere Investitionen ohne dafür Kredite aufnehmen zu müssen.

3. Investitionen / Investitionsförderungsmaßnahmen und die damit verbundenen Haushaltsveränderungen

-siehe anliegendes Investitionsprogramm



4. Wesentliche Erträge und Aufwendungen

Erträge:	
Grundsteuer B	36.900,00 €
Gewerbsteuer	70.000,00 €
Gemeindeanteil an der Einkommensteuer	177.900,00 €
Ausgleichsleistungen	19.200,00 €
Gemeindeanteil an der Umsatzsteuer	9.000,00 €
Förderung Forst	68.000,00 €
Erträge aus dem Holzverkauf	31.900,00 €
Konzessionsabgaben	7.300,00 €
Schlüsselzuweisung B	3.900,00 €
Aufwendungen:	
Verbandsgemeindeumlage	109.600,00 €
Kreisumlage	183.400,00 €
Gewerbsteuerumlage	6.500,00 €
Abschreibungen	27.400,00 €
Zweckverbandsumlage	32.500,00 €
Sanierung Wasserstelle Friedhof	5.000,00 €
Zaunanlage Friedhof	5.000,00 €
Anbringen v. Fallschutz u. Hinweisschildern Spielplatz	800,00 €
Straßenoberflächenentwässerung	6.900,00 €
Baumkontrolle	1.000,00 €
Unterhaltungsaufwendungen Dorfplatz	1.000,00 €
5a) Steuereckdaten:	
Grundsteuer A	345%
Grundsteuer B	465%
Gewerbsteuer	380%
für den ersten Hund	35,00 €
für den zweiten Hund	50,00 €
für jeden weiteren Hund	80,00 €
für den ersten gefährlichen Hund	400,00 €
für den zweiten gefährlichen Hund	500,00 €
für jeden weiteren gefährlichen Hund	800,00 €


Vorauss. Stand der liquiden Mittel zum 31.12. des Haushaltsvorjahres	1.783.496,43 €
Vorauss. Stand der Invest.kredite zum 31.12. des HH-Vorjahres	- €

5b) Beschäftigten-Übersicht der Ortsgemeinde Willingen

Die Ortsgemeinde Willingen beschäftigt mit Arbeitsvertrag insgesamt 4 Personen auf geringfügiger Basis. Zusätzlich werden Aushilfskräfte im Wege kurzfristiger Beschäftigung über Stunden-Nachweise bei Bedarf für außergewöhnliche Arbeiten eingesetzt.

6. Ausblick

Die Gemeinde Willingen hat im Planjahr mehrere Investitionen geplant. Die größten Investitionen sind die Beteiligung am Bau des Kita-Zweckverbandes "Hoher Westerwald" und die Neugestaltung des Friedhofs. Die liquiden Mittel sind ausreichend für die anstehenden Maßnahmen.



Investitionsprogramm
Ortsgemeinde Willingen
2025



Investitionsübersicht 2025

	bis einschl. des Haushalts- vorjahres bereitgestellte Mittel	Ansatz 2025	Planung 2026	Planung 2027	Planung 2028	Planung spätere Jahre	Gesamtein-/ auszahlungen (über den Gesamtzeitraum der Maßnahme)
--	--	----------------	-----------------	-----------------	-----------------	--------------------------	---

Produktkonten ohne Maßnahme

Beginn 2025 - Ende 9999

Summe der Einzahlung aus Investitionstätigkeit	0	0	0	0	0	0	0
Summe der Auszahlungen aus Investitionstätigkeit	0	0	0	0	0	0	0
darunter: mit Verpflichtungsermächtigungen in Vorjahren bereits gebunden		0	0	0	0	0	
Verpflichtungsermächtigungen			0	0	0	0	
Saldo der Ein- und Auszahlungen aus Investitionstätigkeit	0	0	0	0	0	0	0

Erläuterungen:**Maßnahme: 1****Erneuerung Küche**

Beginn 2025 - Ende 2026

Summe der Einzahlung aus Investitionstätigkeit	0	0	0	0	0	0	0
Summe der Auszahlungen aus Investitionstätigkeit	0	20.000	0	0	0	0	20.000
darunter: mit Verpflichtungsermächtigungen in Vorjahren bereits gebunden		0	0	0	0	0	
Verpflichtungsermächtigungen			0	0	0	0	
Saldo der Ein- und Auszahlungen aus Investitionstätigkeit	0	-20.000	0	0	0	0	-20.000

Erläuterungen:**Maßnahme: 3****Ankauf Grundstück**

Beginn 2023 - Ende 2027

Summe der Einzahlung aus Investitionstätigkeit	0	0	0	0	0	0	0
Summe der Auszahlungen aus Investitionstätigkeit	9.869	8.000	0	0	0	0	17.869
darunter: mit Verpflichtungsermächtigungen in Vorjahren bereits gebunden		0	0	0	0	0	
Verpflichtungsermächtigungen			0	0	0	0	
Saldo der Ein- und Auszahlungen aus Investitionstätigkeit	-9.869	-8.000	0	0	0	0	-17.869

Erläuterungen:

Ankauf eines Waldgrundstücks

Maßnahme: 9**Anbau/Umbau Kindergartenzweckverband Hoher Westerwald**

Beginn 2021 - Ende 2027

Summe der Einzahlung aus Investitionstätigkeit	0	0	0	0	0	0	0
Summe der Auszahlungen aus Investitionstätigkeit	142.598	70.400	0	0	0	0	212.998
darunter: mit Verpflichtungsermächtigungen in Vorjahren bereits gebunden		0	0	0	0	0	
Verpflichtungsermächtigungen			0	0	0	0	
Saldo der Ein- und Auszahlungen aus Investitionstätigkeit	-142.598	-70.400	0	0	0	0	-212.998

Erläuterungen:

Anteil Anbau/Umbau Kindergartenzweckverband Hoher Westerwald

Maßnahme: 12**Erwerb Geschwindigkeitswarnanlage**

Beginn 2024 - Ende 2027

Summe der Einzahlung aus Investitionstätigkeit	0	0	0	0	0	0	0
Summe der Auszahlungen aus Investitionstätigkeit	6.000	0	0	0	0	0	6.000
darunter: mit Verpflichtungsermächtigungen in Vorjahren bereits gebunden		0	0	0	0	0	
Verpflichtungsermächtigungen			0	0	0	0	
Saldo der Ein- und Auszahlungen aus Investitionstätigkeit	-6.000	0	0	0	0	0	-6.000

Erläuterungen:



Investitionsübersicht 2025

	bis einschl. des Haushalts- vorjahres bereitgestellte Mittel	Ansatz 2025	Planung 2026	Planung 2027	Planung 2028	Planung spätere Jahre	Gesamtein-/ auszahlungen (über den Gesamtzeitraum der Maßnahme)
--	--	----------------	-----------------	-----------------	-----------------	--------------------------	---

Maßnahme: 13

Neugestaltung Friedhof

Beginn 2024 - Ende 2027

Summe der Einzahlung aus Investitionstätigkeit	0	0	0	0	0	0	0
Summe der Auszahlungen aus Investitionstätigkeit	20.000	10.000	0	0	0	0	30.000
darunter: mit Verpflichtungsermächtigungen in Vorjahren bereits gebunden		0	0	0	0	0	
Verpflichtungsermächtigungen			0	0	0	0	
Saldo der Ein- und Auszahlungen aus Investitionstätigkeit	-20.000	-10.000	0	0	0	0	-30.000

Erläuterungen:



Übersicht über die Entwicklung der Jahresergebnisse (gemäß § 2 Abs. 1 Satz 1 Posten E 23 GemHVO)

lfd. Nr.	Jahr	Jahr	Betrag in €
1	5. Haushaltsvorjahr (lt. festgestelltem Jahresabschluss)	2020	93.721,99 €
2	4. Haushaltsvorjahr (lt. festgestelltem Jahresabschluss)	2021	-21.589,89 €
3	3. Haushaltsvorjahr (lt. festgestelltem Jahresabschluss)	2022	1.180.980,64 €
4	2. Haushaltsvorjahr (Rechnungsergebnis)	2023	161.603,10 €
5	1. Haushaltsvorjahr (vorl. Ergebnis)	2024	106.798,18 €
6	Haushaltsjahr (Ansatz)	2025	-338.100,00 €
7	Zwischensumme (lfd. Nr. 1 - 6)		1.183.414,02 €
8	1. Haushaltsfolgejahr (Planung)	2026	3.700,00 €
9	2. Haushaltsfolgejahr (Planung)	2027	7.500,00 €
10	3. Haushaltsfolgejahr (Planung)	2028	10.400,00 €
11	Summe		1.205.014,02 €



Übersicht über die Über-/Unterdeckung im Finanzhaushalt bzw. in der Finanzrechnung der Ortsgemeinde Willingen

lfd. Nr.	Jahr	Jahr	Saldo der ordentlichen und außerordentliche n Ein- und Auszahlungen	./. planmäßige Tilgung	Mindestrück- führungsbetrag gem. Tilgungs- plan	= Betrag
			(§ 2 Abs. 1 Satz 1 Posten F 23 GemHVO)	(§ 2 Abs. 1 Satz 1 Posten F 36 GemHVO)	(§ 2 (1) Posten F 45 GemHVO)	
			in €			
1	5. Haushaltsvorjahr (lt. festgestelltem Jahresabschluss)	2020	81.710,40 €	0,00 €	0,00 €	81.710,40 €
2	4. Haushaltsvorjahr (lt. festgestelltem Jahresabschluss)	2021	101.900,23 €	0,00 €	0,00 €	101.900,23 €
3	3. Haushaltsvorjahr (lt. festgestelltem Jahresabschluss)	2022	923.020,21 €	0,00 €	0,00 €	923.020,21 €
4	2. Haushaltsvorjahr (Rechnungsergebnis)	2023	575.774,30 €	0,00 €	0,00 €	575.774,30 €
5	1. Haushaltsvorjahr (vorläufiges Ergebnis)	2024	72.794,86 €	0,00 €	0,00 €	72.794,86 €
6	Haushaltsjahr (Ansatz)	2025	-317.900,00 €	0,00 €	0,00 €	-317.900,00 €
7	Zwischensumme (lfd. Nr. 1 bis 6)		1.437.300,00 €	0,00 €	0,00 €	1.437.300,00 €
8	1. Haushaltsfolgejahr (Planung)	2026	23.900,00 €	0,00 €	0,00 €	23.900,00 €
9	2. Haushaltsfolgejahr (Planung)	2027	25.200,00 €	0,00 €	0,00 €	25.200,00 €
10	3. Haushaltsfolgejahr (Planung)	2028	27.900,00 €	0,00 €	0,00 €	27.900,00 €
11	Summe		1.514.300,00 €	0,00 €	0,00 €	1.514.300,00 €



Übersicht über die Entwicklung des Eigenkapitals				
Ifd. Nr.	Ergebnis (gem. § 2 Abs. 1 Satz 1 Posten E 23)	Jahr	Betrag	nachrichtlich: aufgelaufenes Eigenkapital
			in €	
1	Eigenkapital zum 31.12. des dritten Haushaltsvorjahres	2022	3.291.772,06 €	
2	+ Jahresergebnis des zweiten Haushaltsvorjahres	2023	161.603,10 €	3.453.375,16 €
3	+ Ansatz für Jahresergebnis des Haushaltsvorjahres	2024	106.798,18 €	3.560.173,34 €
4	+ Ansatz für Jahresergebnis des Haushaltsjahres	2025	-338.100,00 €	3.222.073,34 €
5	+ geplantes Jahresergebnis des Haushaltsfolgejahres	2026	3.700,00 €	3.225.773,34 €
6	+ geplantes Jahresergebnis des 2. Haushaltsfolgejahres	2027	7.500,00 €	3.233.273,34 €
7	+ geplantes Jahresergebnis des 3. Haushaltsfolgejahres	2028	10.400,00 €	3.243.673,34 €



Übersicht zur Beurteilung der dauernden Leistungsfähigkeit (Berechnung der sog. "freien Finanzspitze"; Ausgleich Finanzhaushalt)							
lfd. · Nr.	Einzahlungs- und Auszahlungsarten	Ergebnisse des Haushalts- vorvorjahres	Vorl. Ergebnis Haushalts- vorjahr ¹	Ansätze des Haushalts- jahres	Planungs- daten des Haushalts- folgejahres	Planungs- daten des zweiten Haushalts- folgejahres	Planungs- daten des dritten Haushalts- folgejahres
		2023	2024	2025	2026	2027	2028
Entstehungsrechnung	1 Saldo der ordentlichen und außerordentlichen Ein- und Auszahlungen (§ 2 Abs. 1 Satz 1 Posten F 23 GemHVO)	einschließlich Zinsauszahlungen für bereits genehmigte Kredite		einschließlich Zinsauszahlungen für bereits genehmigte Kredite und für geplante, aber noch nicht genehmigte Kredite			
		575.774,30 €	72.794,86 €	-317.900,00 €	23.900,00 €	25.200,00 €	27.900,00 €
	2 abzüglich Auszahlungen zur planmäßigen Tilgung von bereits genehmigten Investitionskrediten (§ 2 Abs. 1 Satz 1 Posten F 36 GemHVO)	0,00 €	0,00 €	0,00 €	0,00 €	0,00 €	0,00 €
	3 Zwischensumme	575.774,30 €	72.794,86 €	-317.900,00 €	23.900,00 €	25.200,00 €	27.900,00 €
Verwendungsrechnung	4 abzüglich Auszahlungen zur planmäßigen Tilgung von geplanten, aber noch nicht genehmigten Investitionskrediten (§ 2 Abs. 1 Satz 1 Posten F 36 GemHVO)			- €	- €	- €	- €
	5 "freie Finanzspitze" (Ziel in allen Jahren: ≥ 0) + = Gesamtgenehmigung ist zu erteilen	575.774,30 €	72.794,86 €	-317.900,00 €	23.900,00 €	25.200,00 €	27.900,00 €
Endfällige Kredite		Stand der Kredite zur Liquiditätssicherung ³					
2024		2024 : - €					


¹ Ergebnisse des Haushaltsvorjahres, sofern vorliegend.
² Angaben können auch in 1.000 € erfolgen.
³ Bei Ortsgemeinden Stand der Verbindlichkeiten gegenüber der Verbandsgemeinde im Rahmen der Einheitskasse, bei Verbandsgemeinden nur den auf ihren Haushalt entfallenden Anteil.



Übersicht über die aus Verpflichtungsermächtigungen voraussichtlich fällig werdenden Auszahlungen				
Verpflichtungsermächtigungen (gem. § 1 Abs. 1 Nr. 4 GemHVO)	Planungs- daten des Haushalts- folgejahres	Planungs- daten des zweiten Haushalts- folgejahres	Planungs- daten des dritten Haushalts- folgejahres	Planungs- daten der weiteren Haushalts- folgejahre
	in €			
im Haushaltsjahr 2024	- €	- €	- €	- €
im Haushaltsjahr 20..	- €	- €	- €	- €
im Haushaltsjahr 20..	- €	- €	- €	- €
...				
Summe	- €	- €	- €	- €
Gesamtbetrag der Investitionskredite (ohne zinslose Kredite und Kredite zur Umschuldung)	- €	- €	- €	- €



Übersicht über den Stand der Kreditaufnahmen und ähnlicher Vorgänge				
lfd. Nr.	Art (gem. § 47 Abs. 5 Nr. 4 GemHVO)	Stand Beginn Haushaltsvorjahr	Voraussichtlicher Stand zu Beginn des Haushaltsjahres	Voraussichtlicher Stand zum Ende des Haushaltsjahres
		in €		
1	Anleihen	- €	- €	- €
2	Verbindlichkeiten aus Kreditaufnahmen für Investitionen	- €	- €	- €
3	Verbindlichkeiten aus Kreditaufnahmen zur Liquiditätssicherung	- €	- €	- €
4	Verbindlichkeiten aus Vorgängen, die Kreditaufnahmen wirtschaftlich gleichkommen	- €	- €	- €
5	Summe der Kreditaufnahmen	- €	- €	- €




Forderungsübersicht
Ortsgemeinde Willingen
2024



Forderungsübersicht

2024

lfd. Nr.	Art (gem. § 47 Abs. 4 Nr. 2.2 GemHVO)	Stand zum 31.12. 2024 (Bilanzwert)	Stand zum 31.12. 2023 (Bilanzwert)
		in Euro	
1	Forderungen und sonstige Vermögensgegenstände	1.812.547,26	1.855.007,22
1.1	Öffentlich-rechtliche Forderungen, Forderungen aus Transferleistungen	538,81	982,80
1.2	Privatrechtliche Forderungen aus Lieferungen und Leistungen	0,00	338,00
1.3	Forderungen gegen verbundene Unternehmen	0,00	0,00
1.4	Forderungen gegen Unternehmen, mit denen ein Beteiligungsverhältnis besteht	0,00	0,00
1.5	Forderungen gegen Sondervermögen, Zweckverbände, Anstalten des öffentlichen Rechts, rechtsfähige kommunale Stiftungen	0,00	0,00
1.6	Forderungen gegen den sonstigen öffentlichen Bereich	1.785.032,00	1.853.549,72
1.7	Sonstige Vermögensgegenstände	26.976,45	136,70



Verbindlichkeitspiegel

Ortsgemeinde Willingen

2024



Verbindlichkeitenübersicht

2024

lfd. Nr.	Art (gem. § 47 Abs. 5 Nr. 4 GemHVO)	Verbindlichkeiten zum 31.12.2024 mit einer Restlaufzeit			Stand zum 31.12. 2024 (Bilanzwert)	Stand zum 31.12. 2023 (Bilanzwert)
		bis zu einem Jahr	von über einem bis zu fünf Jahren	von mehr als fünf Jahren		
		in Euro				
1	Verbindlichkeiten	30.223,29	0,00	0,00	30.223,29	39.842,02
1.1	Anleihen	0,00	0,00	0,00	0,00	0,00
1.2	Verbindlichkeiten aus Kreditaufnahmen	0,00	0,00	0,00	0,00	0,00
	davon	0,00	0,00	0,00	0,00	0,00
1.2.1	Verbindlichkeiten aus Kreditaufnahmen für Investitionen	0,00	0,00	0,00	0,00	0,00
1.2.2	Verbindlichkeiten aus Kreditaufnahmen zur Liquiditätssicherung	0,00	0,00	0,00	0,00	0,00
1.3	Verbindlichkeiten aus Vorgängen, die Kreditaufnahmen wirtschaftlich gleichkommen	0,00	0,00	0,00	0,00	0,00
1.4	Erhaltene Anzahlungen auf Bestellungen	0,00	0,00	0,00	0,00	0,00
1.5	Verbindlichkeiten aus Lieferungen und Leistungen	270,76	0,00	0,00	270,76	446,86
1.6	Verbindlichkeiten aus Transferleistungen	0,00	0,00	0,00	0,00	0,00
1.7	Verbindlichkeiten gegenüber verbundenen Unternehmen	0,00	0,00	0,00	0,00	0,00
1.8	Verbindlichkeiten gegenüber Unternehmen, mit denen ein Beteiligungsverhältnis besteht	0,00	0,00	0,00	0,00	0,00
1.9	Verbindlichkeiten gegenüber Sondervermögen, Zweckverbänden, Anstalten des öffentlichen Rechts, rechtsfähigen kummunalen Stiftungen	0,00	0,00	0,00	0,00	0,00
1.10	Verbindlichkeiten gegenüber dem sonstigen öffentlichen Bereich	2.434,50	0,00	0,00	2.434,50	3.472,64
1.11	Sonstige Verbindlichkeiten	27.518,03	0,00	0,00	27.518,03	35.922,52

Übersicht über die Bewirtschaftungsregelungen im Haushaltsplan	
A.	§ 15 - Zweckbindung
1.	Die Erträge der Haushaltsposition ... sind zweckgebunden zu verwenden für Aufwendungen des Teilhaushaltes ...
2.	Die Erträge der Haushaltsposition ... sind zweckgebunden zu verwenden für Aufwendungen der Haushaltsposition Mehrerträge berechtigen nicht zu Mehraufwendungen.
3.	Mehreinzahlungen der Haushaltsposition ... berechtigen zu Mehrauszahlungen der Haushaltsposition ...
B.	§ 16 - Deckungsfähigkeit
1.	Die Aufwendungen und Auszahlungen der jeweiligen Teilhaushalte sind gegenseitig deckungsfähig.
2.	Die Aufwendungen und Auszahlungen der Haushaltsposition / der Posten sind deckungsberechtigt/deckungspflichtig nur gegenüber den Aufwendungen und Auszahlungen der Haushaltsposition ...
3.	Mehrauszahlungen der Haushaltsposition ... müssen durch Minderauszahlungen der Haushaltsposition ... gedeckt werden.
4.	Folgende Aufwandskonten werden hiermit von der generellen Deckungsfähigkeit in den Teilhaushalten ausgenommen: Abschreibungen, Rückstellungen, Personalaufwendungen in der Verwaltung des Referates ...
5.	Folgende Aufwendungen werden hiermit für gegenseitig deckungsfähig erklärt: Die von Referat ... verwalteten Personalaufwendungen. Die in der Verfügungsberechtigung des Referates Finanzbuchhaltung liegenden Abschreibungen und Rückstellungen der Teilhaushalte.
C.	§ 17 - Übertragbarkeit
1.	Die Aufwendungen/Auszahlungen im Teilhaushalt / der Haushaltsposition ... sind übertragbar in Höhe von bis zu ... €.

Schlussbilanz 2023

Ortsgemeinde Willingen

AKTIVA	31.12. Haushaltsvorjahr	31.12. Haushaltsjahr	Verweis auf Anhang Nr.	PASSIVA	31.12. Haushaltsvorjahr	31.12. Haushaltsjahr	Verweis auf Anhang Nr.
	in €				in €		
1 Anlagevermögen	1.856.062,37 €	1.851.043,70 €		1 Eigenkapital	3.291.772,06 €	3.453.375,16 €	
1.1 Immaterielle Vermögensgegenstände	41.138,93 €	39.684,50 €		1.1 Kapitalrücklage	2.104.291,42 €	3.285.272,06 €	
1.1.1 Gewerbliche Schutzrechte und ähnliche Rechte und Werte sowie Lizenzen an solchen Rechten und Werten	- €	- €		1.2 Sonstige Rücklagen	6.500,00 €	6.500,00 €	
1.1.2 Geleistete Zuwendungen	- €	- €		1.3 Jahresüberschuss / Jahresfehlbetrag	1.180.980,64 €	161.603,10 €	
1.1.3 Gezahlte Investitionszuschüsse	41.138,93 €	39.684,50 €		1.4 Nicht durch Eigenkapital gedeckter Fehlbetrag	- €	- €	
1.1.4 Geschäfts- oder Firmenwert	- €	- €		2 Sonderposten	209.090,81 €	177.164,38 €	
1.1.5 Anzahlungen auf immaterielle Vermögensgegenstände	- €	- €		2.1 Sonderposten für Belastungen aus dem kommunalen Finanzausgleich	- €	- €	
1.2 Sachanlagen	1.814.298,44 €	1.810.734,20 €		2.2 Sonderposten zum Anlagevermögen	193.202,42 €	177.164,38 €	
1.2.1 Wald, Forsten	1.036.459,69 €	1.046.328,58 €		2.2.1 Sonderposten aus Zuwendungen	89.957,53 €	86.008,50 €	
1.2.2 Sonstige unbebaute Grundstücke und grundstücksgleiche Rechte	54.970,98 €	54.970,98 €		2.2.2 Sonderposten aus Beiträgen und ähnlichen Entgelten	103.244,89 €	91.155,88 €	
1.2.3 Bebaute Grundstücke und grundstücksgleiche Rechte	266.621,53 €	255.123,59 €		2.2.3 Sonderposten aus Anzahlungen für Anlagevermögen	- €	- €	
1.2.4 Infrastrukturvermögen	400.611,38 €	428.859,22 €		2.3 Sonderposten für den Gebührenausgleich	- €	- €	
1.2.5 Bauten auf fremdem Grund und Boden	- €	- €		2.4 Sonderposten mit Rücklageanteil	- €	- €	
1.2.6 Kunstgegenstände, Denkmäler	- €	- €		2.5 Sonderposten aus Grabnutzungsentgelten	15.888,39 €	- €	
1.2.7 Maschinen, technische Anlagen, Fahrzeuge	1,00 €	1,00 €		2.6 Sonderposten aus Anzahlungen für Grabnutzungsentgelte	- €	- €	
1.2.8 Betriebs- und Geschäftsausstattung	4.532,64 €	25.450,83 €		2.7 Sonstige Sonderposten	- €	- €	
1.2.9 Pflanzen und Tiere	- €	- €		3 Rückstellungen	33.475,00 €	35.492,00 €	
1.2.10 Geleistete Anzahlungen, Anlagen im Bau	51.101,22 €	- €		3.1 Rückstellungen für Pensionen und ähnliche Verpflichtungen	33.475,00 €	35.492,00 €	
1.3 Finanzanlagen	625,00 €	625,00 €		3.2 Steuerrückstellungen	- €	- €	
1.3.1 Anteile an verbundenen Unternehmen	- €	- €		3.3 Rückstellungen für latente Steuer	- €	- €	
1.3.2 Ausleihungen an verbundenen Unternehmen	- €	- €		3.4 Sonstige Rückstellungen	- €	- €	
1.3.3 Beteiligungen	- €	- €		4 Verbindlichkeiten	154.191,18 €	39.842,02 €	
1.3.4 Ausleihungen an Unternehmen, mit denen ein Beteiligungsverhältnis besteht	- €	- €		4.1 Anleihen	- €	- €	
1.3.5 Sondervermögen, Zweckverbände, Anstalten des öffentlichen Rechts, rechtsfähige kommunale Stiftungen	- €	- €		4.2 Verbindlichkeiten aus Kreditaufnahmen	- €	- €	
1.3.6 Ausleihungen an Sondervermögen, Zweckverbände, Anstalten des öffentlichen Rechts, rechtsfähige kommunale Stiftungen	- €	- €		4.2.1 Verbindlichkeiten aus Kreditaufnahmen für Investitionen	- €	- €	
1.3.7 Sonstige Wertpapiere des Anlagevermögens	625,00 €	625,00 €		4.2.2 Verbindlichkeiten aus Kreditaufnahmen zur Liquiditätssicherung	- €	- €	
1.3.8 Sonstige Ausleihungen	- €	- €		4.3 Verbindlichkeiten aus Vorgängen, die Kreditaufnahmen wirtschaftlich gleichkommen	- €	- €	
2 Umlaufvermögen	1.832.719,58 €	1.855.007,22 €		4.4 Erhaltene Anzahlungen auf Bestellungen	- €	- €	
2.1 Vorräte	- €	- €		4.5 Verbindlichkeiten aus Lieferungen und Leistungen	519,60 €	446,86 €	
2.1.1 Roh-, Hilfs-, und Betriebsstoffe	- €	- €		4.6 Verbindlichkeiten aus Transferleistungen	- €	- €	
2.1.2 Unfertige Erzeugnisse, unfertige Leistungen	- €	- €		4.7 Verbindlichkeiten gegenüber verbundenen Unternehmen	- €	- €	
2.1.3 Fertige Erzeugnisse, fertige Leistungen und Waren	- €	- €		4.8 Verbindlichkeiten gegenüber Unternehmen, mit denen Beteiligungsverhältnis besteht	- €	- €	
2.1.4 Geleistete Anzahlungen auf Vorräte	- €	- €		4.9 Verbindlichkeiten gegenüber Sondervermögen, Zweckverbänden, Anstalten des öffentlichen Rechts, rechtsfähige kommunale Stiftungen	- €	- €	
2.2 Forderungen und sonstige Vermögensgegenstände	1.832.719,58 €	1.855.007,22 €		4.10 Verbindlichkeiten gegenüber dem sonstigen öffentlichen Bereich	89.244,61 €	3.472,64 €	
2.2.1 Öffentlich-rechtliche Forderungen, Forderungen aus Transferleistungen	54,43 €	982,80 €		4.11 Sonstige Verbindlichkeiten	64.426,97 €	35.922,52 €	
2.2.2 Privatrechtliche Forderungen aus Lieferungen und Leistungen	428.721,10 €	338,00 €		5 Rechnungsabgrenzungsposten	772,50 €	772,50 €	
2.2.3 Forderungen gegen verbundene Unternehmen	- €	- €					
2.2.4 Forderungen gegen Unternehmen, mit denen ein Beteiligungsverhältnis besteht	- €	- €					
2.2.5 Forderungen gegen Sondervermögen, Zweckverbände, Anstalten des öffentlichen Rechtes, rechtsfähige kommunale Stiftungen	- €	- €					
2.2.6 Forderungen gegen den sonstigen öffentlichen Bereich	1.398.084,98 €	1.853.549,72 €					
2.2.7 sonstige Vermögensgegenstände	5.859,07 €	136,70 €					
2.3 Wertpapiere des Umlaufvermögens	- €	- €					
2.3.1 Anteile an verbundenen Unternehmen	- €	- €					
2.3.2 Sonstige Wertpapiere des Umlaufvermögens	- €	- €					
2.4 Kassenbestand, Bundesbankguthaben, Guthaben bei der Europäischen Zentralbank, Guthaben bei Kreditinstituten , Schecks	- €	- €					
3 Ausgleichsposten für latente Steuern	- €	- €					
4 Rechnungsabgrenzungsposten	519,60 €	595,14 €					
4.1 Disagio	- €	- €					
4.2 Sonstige Rechnungsabgrenzungsposten	519,60 €	595,14 €					
5 Nicht durch Eigenkapital gedeckter Fehlbetrag	- €	- €					



**Produkt- und Leistungsübersicht
Haushalt der Ortsgemeinde
Willingen**

Produkte/ Leistungen	Bezeichnung
---------------------------------	--------------------

Teilhaushalt 1 Allgemeine zentrale Dienste


1111	Verwaltungsführung
1143	Bauhof
1212	Wahlen
2811	Heimatspflege
3652	Kindertagesstätten, Kindergärten
3662	Spielplätze
5711	Wirtschaftsförderung

Teilhaushalt 2 Bauen und Umwelt

5114	Bauleitplanung, Vermessung, Umlegungsverfahren u. ä.
5221	Allgemeine Mietwohnungen
5225	Bauplätze
5411	Gemeindestraßen
5414	Straßenoberflächenentwässerung
5415	Konzessionsabgaben
5421	Nebenanlagen Kreisstraßen
5431	Nebenanlagen Landesstraßen
5451	Straßenreinigung, Winterdienst
5511	Öffentliche Anlagen
5521	Gewässerunterhaltung
5531	Friedhofswesen
5551	Kommunale Forstwirtschaft
5553	Kommunale Landwirtschaft
5559	Feld- und Wirtschaftswege
57314	Dorfgemeinschaftshaus
57316	Dorf- und Festplätze

Teilhaushalt 3 Zentrale Finanzdienstleistungen

6110	Steuern, allgem. Zuweisungen und allgem. Umlagen
6120	sonstige allgem. Finanzwirtschaft
6260	Beteiligungen, Anteile, Wertpapiere des Anlagevermögens



Ergebnis- und Finanzhaushalt

Ortsgemeinde Willingen

2025




Ergebnis- und Finanzhaushalt 2025

	Ergebnis 2023 1	Ansatz 2024 2	Ansatz 2025 3	Ansatz 2026 4	Ansatz 2027 5	Ansatz 2028 6
E1 + Steuern und ähnliche Abgaben	424.362	395.200	317.200	326.100	336.100	347.100
E2 + Zuwendungen, allgemeine Umlagen und sonstige Transfererträge	73.301	71.700	147.400	18.600	10.600	7.400
E3 + Erträge der sozialen Sicherung	0	0	0	0	0	0
E4 + Öffentlich-rechtliche Leistungsentgelte	29.033	9.700	5.000	5.000	5.000	5.000
E5 + Privatrechtliche Leistungsentgelte	108.054	56.000	38.400	38.400	38.400	38.400
E6 + Kostenerstattungen und Kostenumlagen	0	100	100	100	0	0
E7 + Sonstige laufende Erträge	11.225	5.800	7.600	7.600	7.600	7.700
E8 = Summe der laufenden Erträge aus Verwaltungstätigkeit	645.976	538.500	515.700	395.800	397.700	405.600
E9 - Personal- und Versorgungsaufwendungen	14.984	17.600	17.800	17.900	18.000	18.100
E10 - Aufwendungen für Sach- und Dienstleistungen	145.945	291.400	497.600	64.300	64.300	64.300
E11 - Abschreibungen	35.944	31.500	27.400	27.400	24.900	24.800
E12 - Zuwendungen, Umlagen und sonstige Transferaufwendungen	290.772	360.800	303.800	275.300	275.900	280.900
E13 - Aufwendungen der sozialen Sicherung	0	0	0	0	0	0
E14 - Sonstige laufende Aufwendungen	5.657	7.700	7.400	7.400	7.300	7.300
E15 = Summe der laufenden Aufwendungen aus Verwaltungstätigkeit	493.302	709.000	854.000	392.300	390.400	395.400
E16 = Laufendes Ergebnis aus Verwaltungstätigkeit	152.674	-170.500	-338.300	3.500	7.300	10.200
E17 + Zinserträge und sonstige Finanzerträge	8.929	35.300	300	300	300	300
E18 - Zinsaufwendungen und sonstige Finanzaufwendungen	0	100	100	100	100	100
E19 = Saldo der Zins- und sonstigen Finanzerträge und -aufwendungen	8.929	35.200	200	200	200	200
E20 = Ordentliches Ergebnis	161.603	-135.300	-338.100	3.700	7.500	10.400
E21 = Außerordentliches Ergebnis	0	0	0	0	0	0
E22 = Saldo aus internen Leistungsbeziehungen	0	0	0	0	0	0
E23 = Jahresergebnis (Jahresüberschuss/Jahresfehlbetrag)	161.603	-135.300	-338.100	3.700	7.500	10.400
F23 = Saldo der ordentlichen und außerordentlichen Ein- und Auszahlungen	575.774	-115.900	-317.900	23.900	25.200	27.900
F24 + Einzahlungen aus Investitionszuwendungen	0	0	0	0	0	0
F25 + Einzahlungen aus Beiträgen und ähnlichen Entgelten	0	42.700	0	0	0	0
F26 + Sonstige Investitionseinzahlungen	0	0	0	0	0	0
F27 = Summe der Einzahlungen aus Investitionstätigkeit	0	42.700	0	0	0	0
F28 - Auszahlungen für immaterielle Vermögensgegenstände	0	134.200	70.400	0	0	0
F29 - Auszahlungen für Sachanlagen	30.928	89.000	48.000	0	0	0
F30 - Auszahlungen für Finanzanlagen	0	0	0	0	0	0
F31 - Sonstige Investitionsauszahlungen	0	0	0	0	0	0
F32 = Summe der Auszahlungen aus Investitionstätigkeit	30.928	223.200	118.400	0	0	0
F33 = Saldo der Ein- und Auszahlungen aus Investitionstätigkeit	-30.928	-180.500	-118.400	0	0	0
F34 = Finanzmittelüberschuss/-fehlbetrag	544.846	-296.400	-436.300	23.900	25.200	27.900
F35 + Aufnahme von Investitionskrediten	0	0	0	0	0	0
F36 - Tilgung von Investitionskrediten	0	0	0	0	0	0



Ergebnis- und Finanzhaushalt 2025

	Ergebnis 2023 1	Ansatz 2024 2	Ansatz 2025 3	Ansatz 2026 4	Ansatz 2027 5	Ansatz 2028 6
F37 = Saldo der Ein- und Auszahlungen aus Investitionskrediten	0	0	0	0	0	0
F38 = Veränderung der liquiden Mittel (ohne durchlaufende Gelder)	-544.846	296.400	436.300	-23.900	-25.200	-27.900
F39 = Saldo der Ein- und Auszahlungen aus Krediten zur Liquiditätssicherung	0	0	0	0	0	0
F40 = Saldo der Ein- und Auszahlungen aus Finanzierungstätigkeit	-544.846	296.400	436.300	-23.900	-25.200	-27.900
F41 = Saldo der durchlaufenden Gelder	-106.289	0	0	0	0	0
F42 = Verwendung Finanzmittelüberschuss / Deckung Finanzmittelfehlbetrag	-651.135	296.400	436.300	-23.900	-25.200	-27.900
F43 = Veränderung der liquiden Mittel (einschl. durchlaufende Gelder)	438.557	-296.400	-436.300	23.900	25.200	27.900
F44 = nachrichtlich: Ausgleich Finanzhaushalt	575.774	-115.900	-317.900	23.900	25.200	27.900
F45 nachrichtlich: Mindest-Rückführungsbetrag gemäß Tilgungsplan	0	0	0	0	0	0



Teilhaushalt 1
Ortsgemeinde Willingen
2025



Teilergebnis- und Teilfinanzhaushalt 2025

Teilhaushalt

1 Allgemeine zentrale Dienste

	Ergebnis 2023 1	Ansatz 2024 2	Ansatz 2025 3	Ansatz 2026 4	Ansatz 2027 5	Ansatz 2028 6
E1 + Steuern und ähnliche Abgaben	0	0	0	0	0	0
E2 + Zuwendungen, allgemeine Umlagen und sonstige Transfererträge	0	0	0	0	0	0
E3 + Erträge der sozialen Sicherung	0	0	0	0	0	0
E4 + Öffentlich-rechtliche Leistungsentgelte	75	100	100	100	100	100
E5 + Privatrechtliche Leistungsentgelte	0	0	0	0	0	0
E6 + Kostenerstattungen und Kostenumlagen	0	100	100	100	0	0
E7 + Sonstige laufende Erträge	287	100	100	100	100	100
E8 = Summe der laufenden Erträge aus Verwaltungstätigkeit	362	300	300	300	200	200
E9 - Personal- und Versorgungsaufwendungen	11.429	12.300	12.300	12.300	12.300	12.300
E10 - Aufwendungen für Sach- und Dienstleistungen	4.265	4.400	5.300	4.500	4.500	4.500
E11 - Abschreibungen	2.629	3.300	3.300	3.300	3.300	3.200
E12 - Zuwendungen, Umlagen und sonstige Transferaufwendungen	10.086	30.300	33.200	33.200	33.200	33.200
E13 - Aufwendungen der sozialen Sicherung	0	0	0	0	0	0
E14 - Sonstige laufende Aufwendungen	2.259	3.900	3.600	3.600	3.500	3.500
E15 = Summe der laufenden Aufwendungen aus Verwaltungstätigkeit	30.668	54.200	57.700	56.900	56.800	56.700
E16 = Laufendes Ergebnis aus Verwaltungstätigkeit	-30.306	-53.900	-57.400	-56.600	-56.600	-56.500
E17 + Zinserträge und sonstige Finanzerträge	0	0	0	0	0	0
E18 - Zinsaufwendungen und sonstige Finanzaufwendungen	0	0	0	0	0	0
E19 = Saldo der Zins- und sonstigen Finanzerträge und -aufwendungen	0	0	0	0	0	0
E20 = Ordentliches Ergebnis	-30.306	-53.900	-57.400	-56.600	-56.600	-56.500
E21 = Außerordentliches Ergebnis	0	0	0	0	0	0
E22 = Saldo aus internen Leistungsbeziehungen	0	0	0	0	0	0
E23 = Jahresergebnis (Jahresüberschuss/Jahresfehlbetrag) des Teilhaushalts	-30.306	-53.900	-57.400	-56.600	-56.600	-56.500
F23 = Saldo der ordentlichen und außerordentlichen Ein- und Auszahlungen	-31.202	-50.600	-54.100	-53.300	-53.300	-53.300
F24 + Einzahlungen aus Investitionszuwendungen	0	0	0	0	0	0
F25 + Einzahlungen aus Beiträgen und ähnlichen Entgelten	0	0	0	0	0	0
F26 + sonstige Investitionseinzahlungen	0	0	0	0	0	0
F27 = Summe der Einzahlungen aus Investitionstätigkeit	0	0	0	0	0	0
F28 - Auszahlungen für immaterielle Güter	0	134.200	70.400	0	0	0
F29 - Auszahlungen für Sachanlagen	23.021	2.000	0	0	0	0
F30 - Auszahlungen für Finanzanlagen	0	0	0	0	0	0
F31 - Sonstige Investitionsauszahlungen	0	0	0	0	0	0
F32 = Summe der Auszahlungen aus Investitionstätigkeit	23.021	136.200	70.400	0	0	0
F33 = Saldo der ordentlichen und außerordentlichen Ein- und Auszahlungen	-23.021	-136.200	-70.400	0	0	0
F34 = Finanzmittelüberschuss/-fehlbetrag des Teilhaushalts	-54.223	-186.800	-124.500	-53.300	-53.300	-53.300



Produktkontenübersicht nach Produkten - 2025

Produktbereich 11 Innere Verwaltung
 Produktgruppe 111 Verwaltungssteuerung
 Produkt 1111 Verwaltungsführung

Konto	Ergebnis 2023	Ansatz 2024	Ansatz 2025	Planung 2026	Planung 2027	Planung 2028
1	2	3	4	5	6	7
Erträge und Aufwendungen						
Erträge						
43190 Sonstige Verwaltungsgebühren (Beglaubigungsgebühren, Gebühren Vorkaufsrecht u.a.)	75	100	100	100	100	100
Aufwendungen						
50* Personalkosten (Gesamt)	8.118	9.400	9.400	9.400	9.400	9.400
51130 Versorgungsaufwendungen für Ehrensoldempfänger <u>Erläuterung :</u> Ehrensold Alt-Bürgermeister Martin Jumel	2.568	2.500	2.500	2.500	2.500	2.500
51700 Zuführungen zu Ehrensoldrückstellungen Ehrensold	743	0	0	0	0	0
52911 Sonstige Aufwendungen für Sitzungen (Sachkosten) <u>Erläuterung :</u> Getränke und Speisen für Sitzungen, Abschlussessen	380	800	800	800	800	800
56253 Sachverständigen-, Gerichts-, Anwalts-, Notar-, Gerichtsvollzieherkosten etc. <u>Erläuterung :</u>	0	100	100	100	100	100
56310 Aufwendungen für Büromaterial <u>Erläuterung :</u> 2024 Anschaffung Drucker u. Aktenvernichter	0	600	300	300	300	300
56320 Sonstige laufende Aufwendungen Fachliteratur, Zeitschriften	593	600	700	700	700	700
56330 Aufwendungen für Porto und Versandkosten	0	100	100	100	100	100
56340 Geschäftsaufwendungen für Telefon, Datenübertragungskosten	73	200	200	200	200	200
56410 Aufwendungen für Versicherungsbeiträge	861	900	900	900	900	900
56420 Aufwendungen für Beiträge zu Wirtschaftsverbänden, Berufsvertretungen und Vereinen	188	200	300	300	300	300
56920 Verfügungsmittel <u>Erläuterung :</u> Eigenverantwortlich: Ortsbürgermeister (nicht überschreitbar)	0	200	200	200	200	200
56930 Repräsentationsmittel <u>Erläuterung :</u> Jubiläen, Goldene Hochzeiten, Geburtstage, u. a.	476	500	500	500	500	500
Summe Erträge	75	100	100	100	100	100
Summe Aufwendungen	13.999	16.100	16.000	16.000	16.000	16.000
Abgleich Produkt 1111	13.924-	16.000-	15.900-	15.900-	15.900-	15.900-



Produktkontenübersicht nach Produkten - 2025

Produktbereich 11 Innere Verwaltung
Produktgruppe 114 zentrale Dienste
Produkt 1143 Bauhof

Konto 1	Ergebnis 2023 2	Ansatz 2024 3	Ansatz 2025 4	Planung 2026 5	Planung 2027 6	Planung 2028 7
Erträge und Aufwendungen						
Aufwendungen						
52350 Aufwendungen f. Kraft- u. Schmierstoffe, Steuern, TÜV, Reparaturen	31	200	200	200	200	200
52380 Unterhaltung geringwertige Wirtschaftsgüter u. sonst. Gebrauchsgegenstände	0	200	200	200	200	200
Summe Erträge	0	0	0	0	0	0
Summe Aufwendungen	31	400	400	400	400	400
Abgleich Produkt 1143	31-	400-	400-	400-	400-	400-
Aktiva						
Vermögenszugänge						
08219 Sonstige Betriebsausstattung	0	2.000	0	0	0	0
<u>Erläuterung :</u> 2.000,00 € Anschaffung Kehrmaschine						
Summe Vermögenszugänge	0	2.000	0	0	0	0
Summe Vermögensabgänge	0	0	0	0	0	0
Abgleich Produkt 1143	0	2.000	0	0	0	0



Produktkontenübersicht nach Produkten - 2025

Produktbereich 12 Sicherheit und Ordnung
 Produktgruppe 121 Gefahrenabwehr, -vorbeugung
 Produkt 1212 Wahlen

Konto	Ergebnis 2023	Ansatz 2024	Ansatz 2025	Planung 2026	Planung 2027	Planung 2028
1	2	3	4	5	6	7
Erträge und Aufwendungen						
Erträge						
44241 Kostenerstattung vom Bund (Wahlen)	0	100	100	0	0	0
44242 Kostenerstattung vom Land (Wahlen)	0	0	0	100	0	0
Aufwendungen						
56380 Geschäftsausgaben Wahlen	0	300	100	100	0	0
Erläuterung :						
2024: Europa- u. Kommunalwahlen						
2025: Bundestagswahl						
2026: Landtagswahlen						
Summe Erträge	0	100	100	100	0	0
Summe Aufwendungen	0	300	100	100	0	0
Abgleich Produkt 1212	0	200	0	0	0	0



Produktkontenübersicht nach Produkten - 2025

Produktbereich 28 Heimat- und sonstige Kulturpflege
Produktgruppe 281 Heimat- und sonstige Kulturpflege
Produkt 2811 Heimatpflege

Konto	Ergebnis 2023	Ansatz 2024	Ansatz 2025	Planung 2026	Planung 2027	Planung 2028
1	2	3	4	5	6	7
Erträge und Aufwendungen						
Erträge						
46290 Sonstige Erträge (Spenden etc.)	30	100	100	100	100	100
Aufwendungen						
52490 Sonstige Aufwendungen der Heimatpflege	1.263	1.200	1.200	1.200	1.200	1.200
52491 Aufwendungen für die Seniorenfeier	378	1.500	1.500	1.500	1.500	1.500
52492 Besondere Auszahlungen der Heimatpflege (Jubiläen etc.) 600-Jahrfeier	0	100	100	100	100	100
54190 Zuweisungen und Zuschüsse für lfd. Zwecke an Sonstige	438	3.000	700	700	700	700
Erläuterung : 100,00 € Freiw. Feuerwehr, 100,00 € Jugendfeuerwehr, 100,00 € CVJM, 200,00 € Sonstiges 100 EUR Zuschuss Gartenbauverein						
Summe Erträge	30	100	100	100	100	100
Summe Aufwendungen	2.079	5.800	3.500	3.500	3.500	3.500
Abgleich Produkt 2811	2.049-	5.700-	3.400-	3.400-	3.400-	3.400-


Produktkontenübersicht nach Produkten - 2025

Produktbereich 36 Kinder-, Jugend- und Familienhilfe
 Produktgruppe 365 Tageseinrichtungen für Kinder
 Produkt 3652 Kindertagesstätten, Kindergärten

Konto	Ergebnis 2023	Ansatz 2024	Ansatz 2025	Planung 2026	Planung 2027	Planung 2028
1	2	3	4	5	6	7
Erträge und Aufwendungen						
Aufwendungen						
53* Abschreibungen (Gesamt)	902	900	900	900	900	800
54144 Zweckverbandsumlage	9.648	27.300	32.500	32.500	32.500	32.500
Summe Erträge	0	0	0	0	0	0
Summe Aufwendungen	10.550	28.200	33.400	33.400	33.400	33.300
Abgleich Produkt 3652	10.550-	28.200-	33.400-	33.400-	33.400-	33.300-
Aktiva						
Vermögenszugänge						
01300 Immaterielle Vermögensgegenstände aus geleisteten Zuwendungen als Nutzungsberechtigter Maßnahme : 9 Anbau/Umbau Kindergartenzweckverband	0	134.200	70.400	0	0	0
Summe Vermögenszugänge	0	134.200	70.400	0	0	0
Summe Vermögensabgänge	0	0	0	0	0	0
Abgleich Produkt 3652	0	134.200	70.400	0	0	0



Produktkontenübersicht nach Produkten - 2025

Produktbereich 36 Kinder-, Jugend- und Familienhilfe
 Produktgruppe 366 Einrichtung der Jugendarbeit
 Produkt 3662 Spielplätze


Konto	Ergebnis 2023	Ansatz 2024	Ansatz 2025	Planung 2026	Planung 2027	Planung 2028
1	2	3	4	5	6	7
Erträge und Aufwendungen						
Aufwendungen						
50* Personalkosten (Gesamt)	0	400	400	400	400	400
52311 Unterhaltungsaufwendungen Grundstücke	2.213	200	1.100	300	300	300
Erläuterung : 2025: 800,00 EUR Anbringen v. Fallschutz u. Hinweisschilder						
52380 Unterhaltung geringwertige Wirtschaftsgüter u. sonst. Gebrauchsgegenstände, Spielgeräte	0	200	200	200	200	200
53* Abschreibungen (Gesamt)	1.727	2.400	2.400	2.400	2.400	2.400
56512 Buchverlust - Aussonderung	3	0	0	0	0	0
Summe Erträge	0	0	0	0	0	0
Summe Aufwendungen	3.943	3.200	4.100	3.300	3.300	3.300
Abgleich Produkt 3662	3.943-	3.200-	4.100-	3.300-	3.300-	3.300-
Aktiva						
Vermögenszugänge						
08216 BGA - Sonst. Betriebsausstattung (u.a. Spielgeräte)	23.021	0	0	0	0	0
Maßnahme : 7 Erwerb eines Spielgeräts						
Erläuterung :						
Summe Vermögenszugänge	23.021	0	0	0	0	0
Summe Vermögensabgänge	0	0	0	0	0	0
Abgleich Produkt 3662	23.021	0	0	0	0	0



Produktkontenübersicht nach Produkten - 2025

Produktbereich 57 Wirtschaft und Tourismus
 Produktgruppe 571 Wirtschaftsförderung
 Produkt 5711 Kommunale Wirtschaftsförderung

Konto 1	Ergebnis 2023 2	Ansatz 2024 3	Ansatz 2025 4	Planung 2026 5	Planung 2027 6	Planung 2028 7
Erträge und Aufwendungen						
Aufwendungen						
56420 Aufwendungen für Beiträge zu Wirtschaftsverbänden, Berufsvertretungen und Vereinen	64	200	200	200	200	200
<u>Erläuterung :</u>						
Landschaftsmuseum						
Westerwaldverein						
Verkehrsverein						
Summe Erträge	0	0	0	0	0	0
Summe Aufwendungen	64	200	200	200	200	200
Abgleich Produkt 5711	64-	200-	200-	200-	200-	200-



Teilhaushalt 2
Ortsgemeinde Willingen
2025



Teilergebnis- und Teilfinanzhaushalt 2025

Teilhaushalt 2 Bauen und Umwelt

	Ergebnis 2023 1	Ansatz 2024 2	Ansatz 2025 3	Ansatz 2026 4	Ansatz 2027 5	Ansatz 2028 6
E1 + Steuern und ähnliche Abgaben	0	0	0	0	0	0
E2 + Zuwendungen, allgemeine Umlagen und sonstige Transfererträge	73.301	71.700	143.500	3.500	3.500	3.500
E3 + Erträge der sozialen Sicherung	0	0	0	0	0	0
E4 + Öffentlich-rechtliche Leistungsentgelte	28.958	9.600	4.900	4.900	4.900	4.900
E5 + Privatrechtliche Leistungsentgelte	108.054	56.000	38.400	38.400	38.400	38.400
E6 + Kostenerstattungen und Kostenumlagen	0	0	0	0	0	0
E7 + Sonstige laufende Erträge	10.938	5.700	7.500	7.500	7.500	7.600
E8 = Summe der laufenden Erträge aus Verwaltungstätigkeit	221.252	143.000	194.300	54.300	54.300	54.400
E9 - Personal- und Versorgungsaufwendungen	3.555	5.300	5.500	5.600	5.700	5.800
E10 - Aufwendungen für Sach- und Dienstleistungen	141.680	287.000	492.300	59.800	59.800	59.800
E11 - Abschreibungen	33.315	28.200	24.100	24.100	21.600	21.600
E12 - Zuwendungen, Umlagen und sonstige Transferaufwendungen	0	0	0	0	0	0
E13 - Aufwendungen der sozialen Sicherung	0	0	0	0	0	0
E14 - Sonstige laufende Aufwendungen	3.398	3.800	3.800	3.800	3.800	3.800
E15 = Summe der laufenden Aufwendungen aus Verwaltungstätigkeit	181.948	324.300	525.700	93.300	90.900	91.000
E16 = Laufendes Ergebnis aus Verwaltungstätigkeit	39.304	-181.300	-331.400	-39.000	-36.600	-36.600
E17 + Zinserträge und sonstige Finanzerträge	0	0	0	0	0	0
E18 - Zinsaufwendungen und sonstige Finanzaufwendungen	0	0	0	0	0	0
E19 = Saldo der Zins- und sonstigen Finanzerträge und -aufwendungen	0	0	0	0	0	0
E20 = Ordentliches Ergebnis	39.304	-181.300	-331.400	-39.000	-36.600	-36.600
E21 = Außerordentliches Ergebnis	0	0	0	0	0	0
E22 = Saldo aus internen Leistungsbeziehungen	0	0	0	0	0	0
E23 = Jahresergebnis (Jahresüberschuss/Jahresfehlbetrag) des Teilhaushalts	39.304	-181.300	-331.400	-39.000	-36.600	-36.600
F23 = Saldo der ordentlichen und außerordentlichen Ein- und Auszahlungen	451.197	-165.200	-314.500	-22.100	-22.200	-22.300
F24 + Einzahlungen aus Investitionszuwendungen	0	0	0	0	0	0
F25 + Einzahlungen aus Beiträgen und ähnlichen Entgelten	0	42.700	0	0	0	0
F26 + sonstige Investitionseinzahlungen	0	0	0	0	0	0
F27 = Summe der Einzahlungen aus Investitionstätigkeit	0	42.700	0	0	0	0
F28 - Auszahlungen für immaterielle Güter	0	0	0	0	0	0
F29 - Auszahlungen für Sachanlagen	7.907	87.000	48.000	0	0	0
F30 - Auszahlungen für Finanzanlagen	0	0	0	0	0	0
F31 - Sonstige Investitionsauszahlungen	0	0	0	0	0	0
F32 = Summe der Auszahlungen aus Investitionstätigkeit	7.907	87.000	48.000	0	0	0
F33 = Saldo der ordentlichen und außerordentlichen Ein- und Auszahlungen	-7.907	-44.300	-48.000	0	0	0
F34 = Finanzmittelüberschuss/-fehlbetrag des Teilhaushalts	443.290	-209.500	-362.500	-22.100	-22.200	-22.300



Produktkontenübersicht nach Produkten - 2025

Produktbereich 51 Räumliche Planung und Entwicklung
 Produktgruppe 511 Räumliche Planungs- und Entwicklungsmaßnahmen
 Produkt 5114 Bauleitplanung, Vermessung, Umlegungsverfahren u. ä.

Konto	Ergebnis 2023	Ansatz 2024	Ansatz 2025	Planung 2026	Planung 2027	Planung 2028
1	2	3	4	5	6	7
Erträge und Aufwendungen						
Aufwendungen						
56255 Aufwendungen für die Erstellung von Bebauungsplänen	0	200	200	200	200	200
Summe Erträge	0	0	0	0	0	0
Summe Aufwendungen	0	200	200	200	200	200
Ableich Produkt 5114	0	200-	200-	200-	200-	200-



Produktkontenübersicht nach Produkten - 2025

Produktbereich 52 Bauen und Wohnen
Produktgruppe 522 Wohnungsbauförderung
Produkt 5221 Allgemeine Mietwohnungen

Konto	Ergebnis 2023	Ansatz 2024	Ansatz 2025	Planung 2026	Planung 2027	Planung 2028
1	2	3	4	5	6	7
Erträge und Aufwendungen						
Erträge						
44121 Mieten und Pachten - Mieteinnahmen	5.640	5.600	5.600	5.600	5.600	5.600
44122 Mieten und Pachten - Mietnebenkosten	1.043	1.500	1.500	1.500	1.500	1.500
Aufwendungen						
52220 Aufwendungen für sonstige Kosten Wasser, Abwasser, Abfall, Steuern	565	1.000	700	700	700	700
52311 Unterhaltungsaufwendungen Grundstücke	0	200	200	200	200	200
52313 Unterhaltungsaufwendungen für Gebäude und Einrichtungen	0	300	300	300	300	300
53* Abschreibungen (Gesamt)	214	300	300	300	300	300
Summe Erträge	6.683	7.100	7.100	7.100	7.100	7.100
Summe Aufwendungen	779	1.800	1.500	1.500	1.500	1.500
Abgleich Produkt 5221	5.904	5.300	5.600	5.600	5.600	5.600



Produktkontenübersicht nach Produkten - 2025

Produktbereich 52 Bauen und Wohnen
 Produktgruppe 522 Wohnungsbauförderung
 Produkt 5225 Bauplätze

Konto	Ergebnis 2023	Ansatz 2024	Ansatz 2025	Planung 2026	Planung 2027	Planung 2028
1	2	3	4	5	6	7
Erträge und Aufwendungen						
Aufwendungen						
52220 Aufwendungen sonstige Kosten Wasser, Abwasser, Abfall, Steuern	7	300	100	100	100	100
Summe Erträge	0	0	0	0	0	0
Summe Aufwendungen	7	300	100	100	100	100
Ableich Produkt 5225	7-	300-	100-	100-	100-	100-



Produktkontenübersicht nach Produkten - 2025

Produktbereich 54 Verkehrsflächen und -anlagen
 Produktgruppe 541 Gemeindestraßen
 Produkt 5411 Gemeindestraßen

Konto	Ergebnis 2023	Ansatz 2024	Ansatz 2025	Planung 2026	Planung 2027	Planung 2028
1	2	3	4	5	6	7
Erträge und Aufwendungen						
Erträge						
43700 Erträge aus der Auflösung von Sonderposten für Beiträge und ähnliche Entgelte	10.834	7.000	3.300	3.300	3.300	3.300
46612 Erträge aus der Auflösung von Sonderposten	100	200	200	200	200	300
Aufwendungen						
50* Personalkosten (Gesamt)	128	400	400	400	400	400
52210 Stromaufwendungen Straßenbeleuchtung	1.832	1.800	2.500	2.500	2.500	2.500
52338 Unterh. Infrastrukturvermögen Straßen, Wege, Plätze, Verkehrslenkungsanlagen	2.972	11.500	1.500	1.500	1.500	1.500
Erläuterung : 2024: 5.000 EUR Bürgersteig Hermannshainer Str. 1.000 EUR Ersetzen von Straßenschildern 4.000 EUR Anheben von Straßeneinläufen						
52360 Aufwendungen für die Unterhaltung Straßenbeleuchtung	2.900	2.000	2.000	2.000	2.000	2.000
53* Abschreibungen (Gesamt)	13.207	9.100	4.900	4.900	4.900	4.900
Summe Erträge	10.934	7.200	3.500	3.500	3.500	3.600
Summe Aufwendungen	21.039	24.800	11.300	11.300	11.300	11.300
Abgleich Produkt 5411	10.105-	17.600-	7.800-	7.800-	7.800-	7.700-
Aktiva						
Vermögenszugänge						
04871 Straßenbeleuchtung mit Strom	0	61.000	10.000	0	0	0
Maßnahme : 11 Erneuerung der Straßenbeleuchtung						
Erläuterung : Erneuerung der Straßenbeleuchtung						
08219 Sonstige Betriebsausstattung	0	6.000	0	0	0	0
Maßnahme : 12 Erwerb Geschwindigkeitswarnanlage						
Erläuterung : 2024 Geschwindigkeitsmessanlagen						
Summe Vermögenszugänge	0	67.000	10.000	0	0	0
Summe Vermögensabgänge	0	0	0	0	0	0
Abgleich Produkt 5411	0	67.000	10.000	0	0	0
Passiva						
Sonderposten; Kreditaufnahmen für Inv. u.ä.						
23259 Sonstige Sonderposten aus Beiträgen u.ä. Entgelten vom sonst. privaten Bereich	0	42.700	0	0	0	0
Maßnahme : 11 Erneuerung der Straßenbeleuchtung						



Produktkontenübersicht nach Produkten - 2025

Produktbereich 54 Verkehrsflächen und -anlagen
 Produktgruppe 541 Gemeindestraßen
Produkt 5411 Gemeindestraßen

Konto	Ergebnis 2023	Ansatz 2024	Ansatz 2025	Planung 2026	Planung 2027	Planung 2028
1	2	3	4	5	6	7
Passiva						
Sonderposten; Kreditaufnahmen für Inv. u.ä.						
<u>Erläuterung :</u>						
2024: Wiederkehrende Beiträge Erneuerung Straßenbeleuchtung						
Summe Sonderposten; Kreditaufnahmen für Inv. u.ä.	0	42.700	0	0	0	0
Summe Kredittilgungen für Investitionen	0	0	0	0	0	0
Abgleich Produkt 5411	0	42.700	0	0	0	0



Produktkontenübersicht nach Produkten - 2025

Produktbereich 54 Verkehrsflächen und -anlagen
Produktgruppe 541 Gemeindestraßen
Produkt 5414 Straßenoberflächenentwässerung

Konto	Ergebnis 2023	Ansatz 2024	Ansatz 2025	Planung 2026	Planung 2027	Planung 2028
1	2	3	4	5	6	7
Erträge und Aufwendungen						
Erträge						
43700 Erträge aus der Auflösung von Sonderposten für Beiträge und ähnliche Entgelte	448	400	400	400	400	400
Aufwendungen						
52320 Sonstige Bewirtschaftungskosten - Oberflächenentwässerung	6.888	6.900	6.900	6.900	6.900	6.900
53* Abschreibungen (Gesamt)	552	600	600	600	600	600
Summe Erträge	448	400	400	400	400	400
Summe Aufwendungen	7.440	7.500	7.500	7.500	7.500	7.500
Abgleich Produkt 5414	6.992-	7.100-	7.100-	7.100-	7.100-	7.100-



Produktkontenübersicht nach Produkten - 2025

Produktbereich 54 Verkehrsflächen und -anlagen
 Produktgruppe 541 Gemeindestraßen
 Produkt 5415 Konzessionsabgaben

Konto	Ergebnis 2023	Ansatz 2024	Ansatz 2025	Planung 2026	Planung 2027	Planung 2028
1	2	3	4	5	6	7
Erträge und Aufwendungen						
Erträge						
46250 Erträge aus Konzessionsabgaben Strom und Gas von der EVM	5.680	5.500	7.300	7.300	7.300	7.300
Summe Erträge	5.680	5.500	7.300	7.300	7.300	7.300
Summe Aufwendungen	0	0	0	0	0	0
Abgleich Produkt 5415	5.680	5.500	7.300	7.300	7.300	7.300



Produktkontenübersicht nach Produkten - 2025

Produktbereich 54 Verkehrsflächen und -anlagen
Produktgruppe 542 Kreisstraßen
Produkt 5421 Nebenanlagen Kreisstraßen

Konto	Ergebnis 2023	Ansatz 2024	Ansatz 2025	Planung 2026	Planung 2027	Planung 2028
1	2	3	4	5	6	7
Erträge und Aufwendungen						
Erträge						
41510 Erträge aus der Auflösung von Sonderposten aus Zuwendungen	459	200				
43700 Erträge aus der Auflösung von Sonderposten für Beiträge und ähnliche Entgelte	716	300				
Aufwendungen						
53* Abschreibungen (Gesamt)	1.223	700	0	0	0	0
56410 Aufwendungen für Versicherungsbeiträge	41	100	100	100	100	100
Summe Erträge	1.175	500	0	0	0	0
Summe Aufwendungen	1.264	800	100	100	100	100
Abgleich Produkt 5421	89-	300-	100-	100-	100-	100-


Produktkontenübersicht nach Produkten - 2025

Produktbereich 54 Verkehrsflächen und -anlagen
 Produktgruppe 543 Landesstraßen
 Produkt 5431 Nebenanlagen Landesstraßen

Konto	Ergebnis 2023	Ansatz 2024	Ansatz 2025	Planung 2026	Planung 2027	Planung 2028
1	2	3	4	5	6	7
Erträge und Aufwendungen						
Erträge						
41510 Erträge aus der Auflösung von Sonderposten aus Zuwendungen	68	0				
43700 Erträge aus der Auflösung von Sonderposten für Beiträge und ähnliche Entgelte	91	0				
Aufwendungen						
53* Abschreibungen (Gesamt)	182	100	0	0	0	0
Summe Erträge	159	0	0	0	0	0
Summe Aufwendungen	182	100	0	0	0	0
Abgleich Produkt 5431	23-	100-	0	0	0	0



Produktkontenübersicht nach Produkten - 2025

Produktbereich 54 Verkehrsflächen und -anlagen
Produktgruppe 545 Straßenreinigung, Winterdienst
Produkt 5451 Winterdienst

Konto	Ergebnis 2023	Ansatz 2024	Ansatz 2025	Planung 2026	Planung 2027	Planung 2028
1	2	3	4	5	6	7
Erträge und Aufwendungen						
Aufwendungen						
50* Personalkosten (Gesamt)	0	400	400	400	400	400
52338 Aufw. f. Unterhaltung von Infrastrukturvermögen Brücken, Tunnel, Ing. techn. Anlagen	2.360	3.500	2.000	2.000	2.000	2.000
Summe Erträge	0	0	0	0	0	0
Summe Aufwendungen	2.360	3.900	2.400	2.400	2.400	2.400
Abgleich Produkt 5451	2.360-	3.900-	2.400-	2.400-	2.400-	2.400-



Produktkontenübersicht nach Produkten - 2025

Produktbereich 55 Natur- und Landschaftspflege
 Produktgruppe 551 öffentliches Grün, Landschaftsbau
 Produkt 5511 öffentliche Anlagen

Konto	Ergebnis 2023	Ansatz 2024	Ansatz 2025	Planung 2026	Planung 2027	Planung 2028
1	2	3	4	5	6	7
Erträge und Aufwendungen						
Aufwendungen						
50* Personalkosten (Gesamt)	506	900	900	900	900	900
52220 Aufwendungen für sonstige Kosten Wasser, Abwasser, Abfall, Steuern	309	400	400	400	400	400
52311 Unterhaltungsaufwendungen Grundstücke	2.814	15.000	4.000	2.500	2.500	2.500
Erläuterung : 2024: 12 TEUR für Abriss Sporthütte 2025: 1.000 EUR Baumkontrolle						
52380 Aufw. f.Unterhalt.u.Bewirtsch.geringw. Geräte, Ausstatt.-,Ausrüstungs- u.Gebrauchsgegenst.	416	500	500	500	500	500
Summe Erträge	0	0	0	0	0	0
Summe Aufwendungen	4.044	16.800	5.800	4.300	4.300	4.300
Abgleich Produkt 5511	4.044-	16.800-	5.800-	4.300-	4.300-	4.300-



Produktkontenübersicht nach Produkten - 2025

Produktbereich 55 Natur- und Landschaftspflege
Produktgruppe 552 Natur- und Landschaftspflege
Produkt 5521 Gewässerunterhaltung

Konto	Ergebnis 2023	Ansatz 2024	Ansatz 2025	Planung 2026	Planung 2027	Planung 2028
1	2	3	4	5	6	7
Erträge und Aufwendungen						
Aufwendungen						
52311 Unterhaltungsaufwendungen Wasserläufe	0	1.000	1.000	1.000	1.000	1.000
53* Abschreibungen (Gesamt)	1.291	400	1.300	1.300	1.300	1.300
Summe Erträge	0	0	0	0	0	0
Summe Aufwendungen	1.291	1.400	2.300	2.300	2.300	2.300
Abgleich Produkt 5521	1.291-	1.400-	2.300-	2.300-	2.300-	2.300-
Aktiva						
Vermögenszugänge						
0960003 Anlage im Bau Einfassung Nisterquelle	1.962-	0	0	0	0	0
Erläuterung : 2023: Korrektur Abrechnung Renaturierung Nisterquelle						
Summe Vermögenszugänge	1.962-	0	0	0	0	0
Summe Vermögensabgänge	0	0	0	0	0	0
Abgleich Produkt 5521	1.962-	0	0	0	0	0



Produktkontenübersicht nach Produkten - 2025

Produktbereich 55 Natur- und Landschaftspflege
 Produktgruppe 553 Friedhofs- und Bestattungswesen
 Produkt 5531 Friedhofswesen

Konto	Ergebnis 2023	Ansatz 2024	Ansatz 2025	Planung 2026	Planung 2027	Planung 2028
1	2	3	4	5	6	7
Erträge und Aufwendungen						
Erträge						
41441 Zuweisungen und Zuschüsse für lfd. Zwecke vom Bund	79	100	100	100	100	100
41443 Zuweisungen und Zuschüsse von Gemeinden und Gemeindeverbänden	0	100	100	100	100	100
43224 Erträge das dem Bestattungswesen Erläuterung : ab 2024: Änderung bilanzieller Ausweis	450	700	700	700	700	700
43900 Erträge aus der Auflösung von Sonderposten für Grabnutzungsentgelte	15.888	700				
Aufwendungen						
50* Personalkosten (Gesamt)	83	500	500	500	500	500
52210 Aufwendungen für Energie (Strom)	154	300	300	300	300	300
52220 Aufwendungen für sonstige Kosten Wasser, Abwasser, Abfall, Steuern	334	600	600	600	600	600
52311 Unterhaltungsaufwendungen Grundstücke Erläuterung : 2025: 5.000 EUR Erneuerung Zaunanlage	5.383	3.000	10.500	2.000	2.000	2.000
52313 Unterhaltungsaufwendungen für Gebäude und Einrichtungen Erläuterung : 2024: 5.000 EUR Sanierung Friedhofshalle 2025: 5.000 EUR Renovierung/Erneuerung Wasserstelle	5.914	5.800	5.800	800	800	800
52380 Aufw. f.Unterhalt.u.Bewirtsch.geringw. Geräte, Ausstatt.-,Ausrüstungs- u.Gebrauchsgegenst.	1.987	200	200	200	200	200
53* Abschreibungen (Gesamt)	1.068	1.200	1.200	1.200	1.200	1.200
56410 Aufwendungen für Versicherungsbeiträge Erläuterung : Gebäudeversicherung	35	100	100	100	100	100
56420 Aufwendungen für Beiträge zu Wirtschaftsverbänden, Berufsvertretungen und Vereinen Erläuterung : Gartenbau-Berufgenossenschaft	81	100	100	100	100	100
Summe Erträge	16.417	1.600	900	900	900	900
Summe Aufwendungen	15.039	11.800	19.300	5.800	5.800	5.800
Abgleich Produkt 5531	1.378	10.200-	18.400-	4.900-	4.900-	4.900-



Produktkontenübersicht nach Produkten - 2025

Produktbereich 55 Natur- und Landschaftspflege
Produktgruppe 553 Friedhofs- und Bestattungswesen
Produkt 5531 Friedhofswesen

Konto	Ergebnis 2023	Ansatz 2024	Ansatz 2025	Planung 2026	Planung 2027	Planung 2028
1	2	3	4	5	6	7
Aktiva						
Vermögenszugänge						
0960004 Neugestaltung Friedhof	0	20.000	10.000	0	0	0
Maßnahme : 13 Neugestaltung Friedhof						
<u>Erläuterung :</u>						
2025: 10.000 EUR Neugestaltung Friedhof						
Summe Vermögenszugänge	0	20.000	10.000	0	0	0
Summe Vermögensabgänge	0	0	0	0	0	0
Ableich Produkt 5531	0	20.000	10.000	0	0	0



Produktkontenübersicht nach Produkten - 2025

Produktbereich 55 Natur- und Landschaftspflege
 Produktgruppe 555 Land- und Forstwirtschaft, Weinbau
 Produkt 5551 Kommunale Forstwirtschaft

Konto	Ergebnis 2023	Ansatz 2024	Ansatz 2025	Planung 2026	Planung 2027	Planung 2028
1	2	3	4	5	6	7
Erträge und Aufwendungen						
Erträge						
41442 Zuw. und Zuschüsse für laufende Zwecke vom Land	69.373	68.000	140.000	0	0	0
44110 Erträge aus Verkäufen von Vorräten 19% Umsatzsteuer	87.794	31.900	10.000	10.000	10.000	10.000
Erläuterung : hier: Einnahmen aus Holzverkäufen						
44117 Erträge aus Verkäufen von Vorräten 7% Umsatzsteuer	8.111	0	4.200	4.200	4.200	4.200
44121 Mieten und Pachten - Wildschadenverütungspauschale	290	200	300	300	300	300
Erläuterung : Wildschadenverütungspauschale						
46290 Sonstiges (Spenden etc.)	5.158	0	0	0	0	0
Aufwendungen						
52543 Personalkostenerstattung für Förster an VG	15.753	20.400	39.500	10.000	10.000	10.000
52911 Sonstige Aufwendungen für Sachleistungen	4.722	85.900	155.000	8.000	8.000	8.000
52920 Sonstige Dienstleistungen (Kostenerstattung Forst- Unternehmerleistungen)	79.858	105.000	247.000	7.000	7.000	7.000
Erläuterung : hier: Unternehmerleistungen						
56410 Aufwendungen für Versicherungsbeiträge	70	100	100	100	100	100
56420 Aufwendungen für Beiträge zu Wirtschaftsverbänden, Berufsvertretungen und Vereinen	2.581	2.600	2.600	2.600	2.600	2.600
Erläuterung : Berufsgenossenschaft Deutscher Wald u. Zertifizierungsgebühren						
56810 Sonstige laufende Aufwendungen (Grundsteuer)	273	300	300	300	300	300
Summe Erträge	170.726	100.100	154.500	14.500	14.500	14.500
Summe Aufwendungen	103.257	214.300	444.500	28.000	28.000	28.000
Abgleich Produkt 5551	67.469	114.200	290.000	13.500	13.500	13.500
Aktiva						
Vermögenszugänge						
02110 Mischwald	9.869	0	8.000	0	0	0
Maßnahme : 3 Ankauf Grundstück						
Erläuterung : 2023: 3.000 EUR Ankauf eines Waldgrundstücks 2025: 8.000 EUR Ankauf eines Waldgrundstücks						



Produktkontenübersicht nach Produkten - 2025

Produktbereich 55 Natur- und Landschaftspflege
Produktgruppe 555 Land- und Forstwirtschaft, Weinbau
Produkt 5551 Kommunale Forstwirtschaft

Konto	Ergebnis 2023	Ansatz 2024	Ansatz 2025	Planung 2026	Planung 2027	Planung 2028
1	2	3	4	5	6	7
Aktiva						
Summe Vermögenszugänge	9.869	0	8.000	0	0	0
Summe Vermögensabgänge	0	0	0	0	0	0
Abgleich Produkt 5551	9.869	0	8.000	0	0	0



Produktkontenübersicht nach Produkten - 2025

Produktbereich 55 Natur- und Landschaftspflege
 Produktgruppe 555 Land- und Forstwirtschaft, Weinbau
 Produkt 5553 Kommunale Landwirtschaft

Konto	Ergebnis 2023	Ansatz 2024	Ansatz 2025	Planung 2026	Planung 2027	Planung 2028
1	2	3	4	5	6	7
Erträge und Aufwendungen						
Erträge						
44121 Mieten und Pachten - Jagdpacht	2.800	3.400	3.400	3.400	3.400	3.400
44123 Mieten und Pachten - Pachteinahmen	2.377	13.400	13.400	13.400	13.400	13.400
Erläuterung : ab 2024: 11 T€ EEG-Umlage aus Windpark Waig.						
Aufwendungen						
52220 Aufwendungen für sonstige Kosten Wasser, Abwasser, Abfall, Steuern	417	600	600	600	600	600
Erläuterung :						
52311 Unterhaltungsaufwendungen Grundstücke	0	300	300	300	300	300
Summe Erträge	5.177	16.800	16.800	16.800	16.800	16.800
Summe Aufwendungen	417	900	900	900	900	900
Abgleich Produkt 5553	4.760	15.900	15.900	15.900	15.900	15.900



Produktkontenübersicht nach Produkten - 2025

Produktbereich 55 Natur- und Landschaftspflege
Produktgruppe 555 Land- und Forstwirtschaft, Weinbau
Produkt 5559 Feld- und Wirtschaftswege

Konto	Ergebnis 2023	Ansatz 2024	Ansatz 2025	Planung 2026	Planung 2027	Planung 2028
1	2	3	4	5	6	7
Erträge und Aufwendungen						
Aufwendungen						
52338 Aufw. f. Unterhaltung von Infrastrukturvermögen Brücken, Tunnel, Ing. techn. Anlagen	0	300	300	300	300	300
Summe Erträge	0	0	0	0	0	0
Summe Aufwendungen	0	300	300	300	300	300
Abgleich Produkt 5559	0	300-	300-	300-	300-	300-



Produktkontenübersicht nach Produkten - 2025

Produktgruppe 573 Allgemeine Einrichtungen
 Produkt 5731 Kommunale allgemeine Einrichtungen
 Leistung 57314 Dorfgemeinschaftshaus


Konto	Ergebnis 2023	Ansatz 2024	Ansatz 2025	Planung 2026	Planung 2027	Planung 2028
1	2	3	4	5	6	7
Erträge und Aufwendungen						
Erträge						
41510 Erträge aus der Auflösung von Sonderposten aus Zuwendungen	2.122	2.100	2.100	2.100	2.100	2.100
43211 Erträge aus der Benutzung DGH incl. Nebenkosten	530	500	500	500	500	500
Aufwendungen						
50* Personalkosten (Gesamt)	2.839	3.100	3.300	3.400	3.500	3.600
52210 Aufwendungen für Energie (Strom)	670	700	1.200	1.200	1.200	1.200
52220 Aufwendungen für sonstige Kosten Wasser, Abwasser, Abfall, Steuern	498	600	600	600	600	600
52230 Aufwendungen für Heizkosten, Heizungswartungen, Schornsteinfeger	3.384	5.000	3.000	3.000	3.000	3.000
52311 Unterhaltungsaufwendungen Grundstücke	0	200	200	200	200	200
52313 Unterhaltungsaufwendungen für Gebäude und Einrichtungen	1.090	12.000	2.000	2.000	2.000	2.000
52350 Aufwendungen f. Kraftstoffe, Schmierstoffe, TÜV, Reparaturen	44	200	200	200	200	200
52380 Aufw. f.Unterhalt.u.Bewirtsch.geringw. Geräte, Ausstatt.-,Ausrüstungs- u.Gebrauchsgegenst.	210	300	300	300	300	300
53* Abschreibungen (Gesamt)	10.144	10.300	10.300	10.300	7.800	7.800
56410 Aufwendungen für Versicherungsbeiträge	315	300	300	300	300	300
Summe Erträge	2.652	2.600	2.600	2.600	2.600	2.600
Summe Aufwendungen	19.193	32.700	21.400	21.500	19.100	19.200
Abgleich Produkt 57314	16.541-	30.100-	18.800-	18.900-	16.500-	16.600-
Aktiva						
Vermögenszugänge						
08219 Sonstige Betriebsausstattung	0	0	20.000	0	0	0
Erläuterung : 2025: 20.000 EUR Erneuerung der Küche						
Summe Vermögenszugänge	0	0	20.000	0	0	0
Summe Vermögensabgänge	0	0	0	0	0	0
Abgleich Produkt 57314	0	0	20.000	0	0	0



Produktkontenübersicht nach Produkten - 2025

Produktgruppe 573 Allgemeine Einrichtungen
Produkt 5731 Kommunale allgemeine Einrichtungen
Leistung 57316 Dorf- und Festplätze

Konto	Ergebnis 2023	Ansatz 2024	Ansatz 2025	Planung 2026	Planung 2027	Planung 2028
1	2	3	4	5	6	7
Erträge und Aufwendungen						
Erträge						
41510 Erträge aus der Auflösung von Sonderposten aus Zuwendungen	1.200	1.200	1.200	1.200	1.200	1.200
Aufwendungen						
52210 Aufwendungen für Energie (Strom)	120	300	300	300	300	300
52220 Aufwendungen sonstige Kosten Wasser, Abwasser, Abfall, Steuern	0	300	300	300	300	300
52311 Unterhaltungsaufwendungen Grundstücke Erläuterung : 2025: 1.000 EUR Unterhaltungsaufwendungen	80	500	1.500	500	500	500
52380 Unterhaltungsaufwendungen Gebrauchsgegenstände Dorfplatz	0	100	500	500	500	500
53* Abschreibungen (Gesamt)	5.435	5.500	5.500	5.500	5.500	5.500
Summe Erträge	1.200	1.200	1.200	1.200	1.200	1.200
Summe Aufwendungen	5.635	6.700	8.100	7.100	7.100	7.100
Abgleich Produkt 57316	4.435-	5.500-	6.900-	5.900-	5.900-	5.900-



Teilhaushalt 3
Ortsgemeinde Willingen
2025



Teilergebnis- und Teilfinanzhaushalt 2025

Teilhaushalt 3 Zentrale Finanzdienstleistungen

	Ergebnis 2023 1	Ansatz 2024 2	Ansatz 2025 3	Ansatz 2026 4	Ansatz 2027 5	Ansatz 2028 6
E1 + Steuern und ähnliche Abgaben	424.362	395.200	317.200	326.100	336.100	347.100
E2 + Zuwendungen, allgemeine Umlagen und sonstige Transfererträge	0	0	3.900	15.100	7.100	3.900
E3 + Erträge der sozialen Sicherung	0	0	0	0	0	0
E4 + Öffentlich-rechtliche Leistungsentgelte	0	0	0	0	0	0
E5 + Privatrechtliche Leistungsentgelte	0	0	0	0	0	0
E6 + Kostenerstattungen und Kostenumlagen	0	0	0	0	0	0
E7 + Sonstige laufende Erträge	0	0	0	0	0	0
E8 = Summe der laufenden Erträge aus Verwaltungstätigkeit	424.362	395.200	321.100	341.200	343.200	351.000
E9 - Personal- und Versorgungsaufwendungen	0	0	0	0	0	0
E10 - Aufwendungen für Sach- und Dienstleistungen	0	0	0	0	0	0
E11 - Abschreibungen	0	0	0	0	0	0
E12 - Zuwendungen, Umlagen und sonstige Transferaufwendungen	280.686	330.500	270.600	242.100	242.700	247.700
E13 - Aufwendungen der sozialen Sicherung	0	0	0	0	0	0
E14 - Sonstige laufende Aufwendungen	0	0	0	0	0	0
E15 = Summe der laufenden Aufwendungen aus Verwaltungstätigkeit	280.686	330.500	270.600	242.100	242.700	247.700
E16 = Laufendes Ergebnis aus Verwaltungstätigkeit	143.676	64.700	50.500	99.100	100.500	103.300
E17 + Zinserträge und sonstige Finanzerträge	8.929	35.300	300	300	300	300
E18 - Zinsaufwendungen und sonstige Finanzaufwendungen	0	100	100	100	100	100
E19 = Saldo der Zins- und sonstigen Finanzerträge und -aufwendungen	8.929	35.200	200	200	200	200
E20 = Ordentliches Ergebnis	152.605	99.900	50.700	99.300	100.700	103.500
E21 = Außerordentliches Ergebnis	0	0	0	0	0	0
E22 = Saldo aus internen Leistungsbeziehungen	0	0	0	0	0	0
E23 = Jahresergebnis (Jahresüberschuss/Jahresfehlbetrag) des Teilhaushalts	152.605	99.900	50.700	99.300	100.700	103.500
F23 = Saldo der ordentlichen und außerordentlichen Ein- und Auszahlungen	155.780	99.900	50.700	99.300	100.700	103.500
F24 + Einzahlungen aus Investitionszuwendungen	0	0	0	0	0	0
F25 + Einzahlungen aus Beiträgen und ähnlichen Entgelten	0	0	0	0	0	0
F26 + sonstige Investitionseinzahlungen	0	0	0	0	0	0
F27 = Summe der Einzahlungen aus Investitionstätigkeit	0	0	0	0	0	0
F28 - Auszahlungen für immaterielle Güter	0	0	0	0	0	0
F29 - Auszahlungen für Sachanlagen	0	0	0	0	0	0
F30 - Auszahlungen für Finanzanlagen	0	0	0	0	0	0
F31 - Sonstige Investitionsauszahlungen	0	0	0	0	0	0
F32 = Summe der Auszahlungen aus Investitionstätigkeit	0	0	0	0	0	0
F33 = Saldo der ordentlichen und außerordentlichen Ein- und Auszahlungen	0	0	0	0	0	0
F34 = Finanzmittelüberschuss/-fehlbetrag des Teilhaushalts	155.780	99.900	50.700	99.300	100.700	103.500



Produktkontenübersicht nach Produkten - 2025

Produktbereich 61 Allgemeine Finanzwirtschaft
 Produktgruppe 611 Steuern, allgem. Zuweisungen und allgem. Umlagen
 Produkt 6110 Steuern, allgem. Zuweisungen und allgem. Umlagen

Konto	Ergebnis 2023	Ansatz 2024	Ansatz 2025	Planung 2026	Planung 2027	Planung 2028
1	2	3	4	5	6	7
Erträge und Aufwendungen						
Erträge						
40110 Erträge aus der Grundsteuer A	964	900	2.600	2.600	2.600	2.600
40120 Erträge aus der Grundsteuer B	43.239	43.000	36.900	36.900	36.900	36.900
40130 Erträge aus der Gewerbesteuer	182.779	150.000	70.000	70.000	70.000	70.000
40210 Erträge aus dem Gemeindeanteil an der Einkommensteuer	166.661	173.000	177.900	187.000	197.000	206.000
40220 Erträge aus dem Gemeindeanteil an der Umsatzsteuer	10.834	9.000	9.000	9.000	9.000	10.000
40330 Erträge aus der Hundesteuer	1.447	1.300	1.600	1.600	1.600	1.600
40521 Erträge Ausgleichszahlungen Land - Familienleistungen-	18.436	18.000	19.200	19.000	19.000	20.000
41111 Erträge aus der Schlüsselzuweisung A	0	0	0	11.200	3.200	0
41112 Schlüsselzuweisung B	0	0	3.900	3.900	3.900	3.900
Aufwendungen						
54310 Aufwendungen für Gewerbesteuerumlage	16.835	13.900	6.500	6.500	6.500	6.500
54421 Kreisumlage	149.703	183.400	154.500	137.800	138.200	141.100
54423 Verbandsgemeindeumlage	114.148	133.200	109.600	97.800	98.000	100.100
Summe Erträge	424.360	395.200	321.100	341.200	343.200	351.000
Summe Aufwendungen	280.686	330.500	270.600	242.100	242.700	247.700
Abgleich Produkt 6110	143.674	64.700	50.500	99.100	100.500	103.300



Produktkontenübersicht nach Produkten - 2025

Produktbereich 61 Allgemeine Finanzwirtschaft
Produktgruppe 612 sonstige allgem. Finanzwirtschaft
Produkt 6120 sonstige allgem. Finanzwirtschaft

Konto	Ergebnis 2023	Ansatz 2024	Ansatz 2025	Planung 2026	Planung 2027	Planung 2028
1	2	3	4	5	6	7
Erträge und Aufwendungen						
Erträge						
47151 Zinserträge von Banken (Bankenguthaben)	8.917	100	100	100	100	100
47152 Zinserträge von Sparkassen	0	17.500	0	0	0	0
Erläuterung : +2,5% Verzinsung im Schnitt x 1.400 TEUR Festgeld						
47159 Erträge aus Dividenden von Banken	0	17.500	0	0	0	0
Erläuterung : +2,5% Verzinsung im Schnitt x 1.400 TEUR Festgeld						
47920 Vollverzinsung aus Gewerbesteuer (§ 233a AO)	1	100	100	100	100	100
Aufwendungen						
57910 Zinsaufwendungen aus der Vollverzinsung der Gewerbesteuer (§233a AO)	0	100	100	100	100	100
Summe Erträge	8.918	35.200	200	200	200	200
Summe Aufwendungen	0	100	100	100	100	100
Abgleich Produkt 6120	8.918	35.100	100	100	100	100


Produktkontenübersicht nach Produkten - 2025

Produktbereich 62 Beteiligungen, Sondervermögen
 Produktgruppe 626 Beteiligungen, Anteile, Wertpapiere des Anlagevermögens
Produkt 6260 Beteiligungen, Anteile, Wertpapiere des Anlagevermögens

Konto	Ergebnis 2023	Ansatz 2024	Ansatz 2025	Planung 2026	Planung 2027	Planung 2028
1	2	3	4	5	6	7
Erträge und Aufwendungen						
Erträge						
47151 Zinserträge von Banken (Dividende Westerwaldbank)	11	100	100	100	100	100
Summe Erträge	11	100	100	100	100	100
Summe Aufwendungen	0	0	0	0	0	0
Abgleich Produkt 6260	11	100	100	100	100	100