


Haushaltssatzung und Haushaltsplan

für das Haushaltsjahr
2026



**Ortsgemeinde
Westernohe**

VERBANDSGEMEINDE



RENNEROD

Inhaltsverzeichnis
zum Haushaltsplan der Ortsgemeinde
Westernohe
2026

	Seite
1. Haushaltssatzung	3
2. Auszug aus der Sitzungsniederschrift	6
3. Vorbericht	8
4. Investitionsprogramm	10
5. Übersicht Entwicklung Jahresergebnisse	14
6. Übersicht Entwicklung Finanzergebnisse	15
7. Übersicht über die Entwicklung des Eigenkapitals	16
8. Übersicht dauernde Leistungsfähigkeit "freie Spitze"	17
9. Verpflichtungsermächtigungen	18
10. Übersicht Stand der Kreditaufnahmen	19
11. Forderungsübersicht	20
12. Verbindlichkeitenübersicht	22
13. Übersicht über die Bewirtschaftungsregelungen	25
14. Letzte beschlossene Bilanz	26
15. Übersicht über die Produkte und Leistungen	27
16. Gesamtergebnis-/Gesamtfinanzhaushalt	28
17. Teilhaushalt 1	31
18. Teilhaushalt 2	45
19. Teilhaushalt 3	71

**Haushaltssatzung der Ortsgemeinde
Westernohe
für das Haushaltsjahr 2026 vom 13.03.2026**

Der Gemeinderat hat auf Grund von § 95 Gemeindeordnung in der derzeit geltenden Fassung folgende Haushaltssatzung beschlossen:

§ 1 Ergebnis- und Finanzhaushalt

Festgesetzt werden:

1. im Ergebnishaushalt

der Gesamtbetrag der Erträge auf	2.337.200,00 €
der Gesamtbetrag der Aufwendungen auf	3.111.900,00 €
der Jahresüberschuss/Jahresfehlbetrag auf	<u>-774.700,00 €</u>

2. im Finanzhaushalt

der Saldo der ordentlichen Ein- und Auszahlungen auf	-674.100,00 €
die Einzahlungen aus Investitionstätigkeit auf	416.200,00 €
die Auszahlungen aus Investitionstätigkeit auf	1.291.500,00 €
der Saldo der Ein- und Auszahlungen aus Investitionstätigkeit auf	<u>-875.300,00 €</u>
der Saldo der Ein- und Auszahlungen aus Finanzierungstätigkeit auf	<u>1.549.400,00 €</u>

§ 2 Gesamtbetrag der vorgesehenen Kredite

Der Gesamtbetrag der vorgesehenen Kredite, deren Aufnahme zur Finanzierung von Investitionen und Investitionsförderungsmaßnahmen erforderlich ist, wird festgesetzt für

zinslose Kredite auf	- €
verzinsten Kredite auf	- €
zusammen auf	- €

§ 3 Verpflichtungsermächtigungen

Der Gesamtbetrag der Ermächtigungen zum Eingehen von Verpflichtungen, die in künftigen Haushaltsjahren zu Auszahlungen für Investitionen und Investitionsförderungsmaßnahmen (Verpflichtungsermächtigungen) führen können, wird festgesetzt auf

800.000,00 €

Die Summe der Verpflichtungsermächtigungen, für die in den künftigen Haushaltsjahren voraussichtlich Investitionskredite aufgenommen werden müssen, beläuft sich auf

- €

§ 4 Höchstbetrag der Kredite zur Liquiditätssicherung

Der Höchstbetrag der Kredite zur Liquiditätssicherung wird festgesetzt auf - €

§ 5 Steuersätze

Die Steuersätze für die Gemeindesteuern werden wie folgt festgesetzt:

- Grundsteuer A auf	345%
- Grundsteuer B auf	465%
- Gewerbesteuer auf	380%

Die Hundesteuer beträgt für Hunde, die innerhalb des Gemeindegebietes gehalten werden

- für den ersten Hund auf	45,00 €
- für den zweiten Hund auf	80,00 €
- für jeden weiteren Hund auf	130,00 €
- für den ersten gefährlichen Hund auf	500,00 €
- für den zweiten gefährlichen Hund auf	500,00 €
- für jeden weiteren gefährlichen Hund auf	500,00 €

§ 6 Eigenkapital

Der Stand des Eigenkapitals zum	2024	betrug	10.790.827,30 €
Der voraussichtliche Stand des Eigenkapitals zum	2025	beträgt	11.394.994,72 €
und zum	2026		10.620.294,72 €

§ 7 Wertgrenze für Investitionen

Investitionen oberhalb der Wertgrenze von **3.000,00 €** sind in der Investitionsübersicht einzeln darzustellen.

§ 8 Altersteilzeit

Die Bewilligung von Altersteilzeit für Beamtinnen und Beamten wird in 0 Fällen zugelassen.

Die Bewilligung von Altersteilzeit für Arbeitnehmerinnen und Arbeitnehmer wird in 0 Fällen zugelassen.

Westernohe, den 13.03.2026

Volker Abel
Ortsbürgermeister

Die Haushaltssatzung ist gemäß § 97 Abs. 2 GemO der Aufsichtsbehörde mit Schreiben vom _____ vorgelegt worden. Sie enthält keine genehmigungspflichtigen Teile.

Der Haushaltsplan liegt zur Einsichtnahme

vom _____ bis _____

während der allgemeinen Dienststunden der Verbandsgemeindeverwaltung in 56477 Rennerod, Hauptstr. 55, Zimmer 104 öffentlich aus.

Westernohe, den _____

Ortsgemeinde Westernohe
gez.

Volker Abel
Ortsbürgermeister

Auszug aus der Niederschrift über die Gemeinderatssitzung vom 13.03.2026

Westernohe, den

Die Ratsmitglieder sowie die Beigeordneten waren vom Ortsbürgermeister am _____ unter schriftlicher Mitteilung der Tagesordnung zu einer **Gemeinderatssitzung** auf

, den _____, einberufen worden.

Ort, Tag und Stunde der Sitzung sowie die Tagesordnung sind gleichzeitig mit der Einladung ortsüblich bekanntgemacht geworden.

Anwesend:	Ratsmitglied:	Folgende Ratsmitglieder fehlen:
1. als Vorsitzender:		1.
Ortsbürgermeister:		2.
Abel, Volker	ja	3.
		4.
		5.
2. als Beigeordnete:		
Groß, Thomas	ja	
Pagel, Marcel	ja	
Pagel, Patrick	nein	
3. als Ratsmitglieder:		4. Als Schriftführer:
1. Augustin, Oliver		_____
2. Breuer, Julian		
3. Frühwirth, Georg		
4. Hilgen, Daniel		5. Außerdem waren anwesend:
5. Jung, Christopher		_____
6. Kison, Jaromir		_____
7. Röttger, Kevin		_____
8. Schumann, Christa		_____
9. Wehler, Andreas		_____
10. Wilke, Merlin		_____
11. Wingenbach, Christian		_____

Da von der gesetzlichen Zahl der Ratsmitglieder (13) mehr als die Hälfte anwesend ist, ist der Gemeinderat beschlussfähig.

Die Tagesordnung wurde wie folgt erledigt:

Zu Punkt - - der Tagesordnung:

Beratung und Beschlussfassung der Haushaltssatzung für das Haushaltsjahr

2026

Beschluss:

Die Haushaltssatzung für das Jahr **2026** wird wie folgt beschlossen:
Der Haushaltsplan für das Jahr **2026** wird im

Ergebnishaushalt

in den Erträgen auf	2.337.200,00 €
in den Aufwendungen auf	3.111.900,00 €
Saldo	-774.700,00 €

Finanzhaushalt

der Saldo der ordentlichen Ein- und Auszahlungen auf	-674.100,00 €
der Saldo der Ein- und Auszahlungen aus Investitionstätigkeit auf	-875.300,00 €
der Saldo der Ein- und Auszahlungen aus Finanzierungstätigkeit auf	1.549.400,00 €

festgesetzt.

Veränderung des Finanzmittelbestandes: **-1.549.400,00 €**

Die Steuerhebesätze werden wie folgt festgesetzt:

Grundsteuer:

a.)	für land- und forstwirtschaftliche Betriebe (A)	345%
b.)	für bebaute und bebaubare Grundstücke (B)	465%
c.)	Gewerbsteuer nach Ertrag	380%

Hundesteuer:

(jährlich)

	Hunde	gefährliche Hunde
1. Hund:	45,00 €	500,00 €
2. Hund:	80,00 €	500,00 €
jeder weitere Hund:	130,00 €	500,00 €

Verpflichtungsermächtigungen werden i.H.v. **800.000,00 €** veranschlagt / ~~nicht veranschlagt.~~

Kreditaufnahmen werden i. H. v. **- €** veranschlagt / ~~nicht veranschlagt.~~

Ergebnis der Abstimmung:

Einstimmig (oder) dafür____, dagegen____, Enthaltungen____.

gez.: Unterschriften

Rennerod, den _____
Verbandsgemeindeverwaltung
Rennerod
Im Auftrag:

Juliane Kraemer

Vorbericht zum Haushaltsplan der Ortsgemeinde Westernohe

Allgemeine Vorbemerkungen:

Nach § 6 GemHVO soll der Vorbericht einen Überblick über die Entwicklung der Haushaltswirtschaft im Haushaltsjahr unter Einbeziehung der beiden Haushaltsvorjahre geben. Außerdem sollen die durch den Haushalt gesetzten Rahmenbedingungen erläutert werden und schließlich soll ein Ausblick auf die wesentlichen Veränderungen gegeben werden.

Insbesondere ist darzustellen:

1. Entwicklung der Jahresergebnisse (Fehlbetrag / Überschuss)

Im Zentrum der Haushaltsplanung steht der Ergebnisplan. Dort werden insbesondere die geplanten Aufwendungen und Erträge aus laufender Verwaltungstätigkeit incl. Abschreibung auf abnutzbares Vermögen ausgewiesen. Gegenüber dem kameralen Rechnungssystem wird der Ressourcenverbrauch vollständig erfasst, d. h. mit Abschreibungen, Rückstellungen und zwar periodengerecht nach dem Zeitpunkt der Entstehung und nicht wie bisher, nach dem Zeitpunkt der Zahlung.

Die Jahresergebnisse der Ortsgemeinde Westernohe sind ständigen Schwankungen unterworfen. So schwankend die Gewerbesteuerereinnahmen, so ziehen auch die Umlageverpflichtungen nach. Für das Planjahr hat die Ortsgemeinde verschiedene Unterhaltungsmaßnahmen geplant, z. B. den Ruhegarten für den Friedhof (30.000 €), die Sanierung der Grillhütte inkl. Heizungstausch (15.000 €), und die Sanierung des Dorfbrunnens (5.000 €). Insofern ist in diesem Jahr mit einem Jahresfehlbetrag i. H. v. -774.700 € zu rechnen.

2. Entwicklung der Finanzmittelüberschüsse / Finanzmittelfehlbeträge:

Der Finanzmittelüberschuss / Finanzmittelfehlbetrag spiegelt annähernd den früheren kameralen Haushalt wider und stellt den Zufluss bzw. den Abfluss von Geldmitteln dar. Überschüsse fließen den sog. liquiden Mitteln zu, Fehlbeträge müssen durch Entnahmen aus den liquiden Mitteln, durch Kassen- oder Investitionskredite ausgeglichen werden. Die Finanzmittelveränderungen sind üblicherweise eng an die Jahresergebnisse gekoppelt.

Im Finanzhaushalt verhält es sich wie im Ergebnishaushalt. Während das Jahr 2021 noch mit einem Fehlbetrag abschloss, verzeichnete das Jahr 2022 ein deutliches Plus aufgrund hoher Gewerbesteuerereinnahmen. Das Folgejahr 2023 war zwar deutlich schlechter als sein Vorjahr, jedoch weiterhin mit positivem Ergebnis. Bis 2025 steigerten sich die Werte erneut. Da für 2026 neue Großprojekte anstehen, wird das Jahr geplant mit einem Negativbetrag von 674.100 €. Die entsprechenden Projekte entnehmen Sie bitte dem beigefügten Investitionsprogramm.

Anmerkungen zur Ermittlung des Höchstbetrags der Liquiditätskredite gem. Muster 31 zum § 93 Abs. 5 GemO:

Die Ortsgemeinde Westernohe hatte im Berichtszeitraum der letzten fünf Jahre (2020 - 2025) keinerlei Liquiditätskreditbedarf, sondern hat ihre Finanzierungsbedarfe über die eigenen liquiden Mittel (Giro- bzw. Fest- oder Termingeldkonten) decken können. Unter Hinweis auf die Fußnote 1 zu Muster 31 und in Absprache mit der Kommunalaufsicht des Westerwaldkreises kann daher auf die detaillierte Darstellung in Muster 31 verzichtet werden.

3. Investitionen / Investitionsförderungsmaßnahmen und die damit verbundenen Haushaltsveränderungen

siehe beigefügtes Investitionsprogramm!

4. Wesentliche Erträge und Aufwendungen	
Erträge:	
Grundsteuer B	125.700,00 €
Gewerbesteuer	1.000.000,00 €
Gemeindeanteil an der Einkommensteuer	618.930,00 €
Ausgleichsleistungen	64.184,00 €
Gemeindeanteil an der Umsatzsteuer	150.673,00 €
Erträge aus der Auflösung von Sonderposten	116.400,00 €
Zinserträge	80.000,00 €
Konzessionsabgaben	25.000,00 €
Holzverkauf	85.100,00 €
Landpacht	8.000,00 €
Jagdpacht	5.600,00 €

Aufwendungen:	
Verbandsgemeindeumlage	825.100,00 €
Kreisumlage	1.163.300,00 €
Gewerbesteuerumlage	92.200,00 €
Finanzausgleichsumlage	74.550,00 €
Abschreibungen	209.400,00 €
Personalkosten	51.900,00 €
Ruhegarten Friedhof	30.000,00 €
Machbarkeitsstudie Hauptstr. 34a	30.000,00 €
Sanierungsmaßnahmen Grillhütte u. Tausch der Heizung	15.000,00 €
Sanierung Dorfbrunnen	5.000,00 €
Freischneiden von Gräben	5.000,00 €
Pflege Regenüberlaufbecken	5.000,00 €

5a. Steuereckdaten:

Grundsteuer A	345%
Grundsteuer B	465%
Gewerbesteuer	380%
für den ersten Hund	45,00 €
für den zweiten Hund	80,00 €
für jeden weiteren Hund	130,00 €
für den ersten gefährlichen Hund	500,00 €
für den zweiten gefährlichen Hund	500,00 €
für jeden weiteren gefährlichen Hund	500,00 €


Vorauss. Stand der liquiden Mittel zum 31.12. des Haushaltsvorjahres	4.377.324,96 €
Vorauss. Stand der Invest.kredite zum 31.12. des HH-Vorjahres	- €

5b. Beschäftigten-Übersicht der Ortsgemeinde Westernohe

Die Ortsgemeinde Westernohe beschäftigt mit Arbeitsvertrag insgesamt 6 Personen auf geringfügiger Basis. Zusätzlich werden Aushilfskräfte im Wege kurzfristiger Beschäftigung über Stunden-Nachweise bei Bedarf für außergewöhnliche Arbeiten eingesetzt.

6. Ausblick

Die Ortsgemeinde Westernohe hat im laufenden und dem kommenden Jahr den Ausbau des unteren Teils der Waldstraße geplant. Außerdem stehen in diesem Jahr der Bau des Kunstrasenplatzes, die Umrüstung der Straßenlaternen auf LED sowie der Neubau des Spielplatzes im Neubaugebiet Oberwies an. Insgesamt verfügt die Ortsgemeinde über ein solides finanzielles Fundament um auch die sonst anfallenden Unterhaltungsmaßnahmen durchzuführen.



**Investitionsprogramm
Ortsgemeinde Westernohe**

2026



Investitionsübersicht 2026

	bis einschl. des Haushaltsvorjahres bereitgestellte Mittel	Ansatz 2026	Planung 2027	Planung 2028	Planung 2029	Planung spätere Jahre	Gesamtein-/auszahlungen (über den Gesamtzeitraum der Maßnahme)
Produktkonten ohne Maßnahme		Beginn 2026 - Ende 9999					
Summe der Einzahlung aus Investitionstätigkeit	0	0	0	0	0	0	0
Summe der Auszahlungen aus Investitionstätigkeit	0	0	0	0	0	0	0
darunter: mit Verpflichtungsermächtigungen in Vorjahren bereits gebunden		0	0	0	0	0	
Verpflichtungsermächtigungen			0	0	0	0	
Saldo der Ein- und Auszahlungen aus Investitionstätigkeit	0	0	0	0	0	0	0

Erläuterungen:

Maßnahme: 1	Nebenanlagen K46 Dr.-Walter-Zoth-Allee (Prod. 5421)		Beginn 2020 - Ende 2029				
Summe der Einzahlung aus Investitionstätigkeit	27.067	7.600	0	0	0	0	34.667
Summe der Auszahlungen aus Investitionstätigkeit	64.132	0	0	0	0	0	64.132
darunter: mit Verpflichtungsermächtigungen in Vorjahren bereits gebunden		0	0	0	0	0	
Verpflichtungsermächtigungen			0	0	0	0	
Saldo der Ein- und Auszahlungen aus Investitionstätigkeit	-37.065	7.600	0	0	0	0	-29.465

Erläuterungen:

Maßnahme: 3	Endgültige Erschließung "Heiligenstock/Zum Bläuling" (Prod. 5411)		Beginn 2021 - Ende 2029				
Summe der Einzahlung aus Investitionstätigkeit	260.000	29.000	0	0	0	0	289.000
Summe der Auszahlungen aus Investitionstätigkeit	280.730	50.000	0	0	0	0	330.730
darunter: mit Verpflichtungsermächtigungen in Vorjahren bereits gebunden		0	0	0	0	0	
Verpflichtungsermächtigungen			0	0	0	0	
Saldo der Ein- und Auszahlungen aus Investitionstätigkeit	-20.730	-21.000	0	0	0	0	-41.730

Erläuterungen:

Maßnahme: 4	Nebenanlagen OD (Prod. 5431)		Beginn 2016 - Ende 2029				
Summe der Einzahlung aus Investitionstätigkeit	604.096	78.600	0	0	0	0	682.696
Summe der Auszahlungen aus Investitionstätigkeit	1.002.878	0	0	0	0	0	1.002.878
darunter: mit Verpflichtungsermächtigungen in Vorjahren bereits gebunden		0	0	0	0	0	
Verpflichtungsermächtigungen			0	0	0	0	
Saldo der Ein- und Auszahlungen aus Investitionstätigkeit	-398.782	78.600	0	0	0	0	-320.182

Erläuterungen:

Maßnahme: 5	Landankauf (Prod. 5551,5553)		Beginn 2016 - Ende 2029				
Summe der Einzahlung aus Investitionstätigkeit	0	0	0	0	0	0	0
Summe der Auszahlungen aus Investitionstätigkeit	117.153	16.000	16.000	16.000	16.000	0	181.153
darunter: mit Verpflichtungsermächtigungen in Vorjahren bereits gebunden		0	0	0	0	0	
Verpflichtungsermächtigungen			0	0	0	0	
Saldo der Ein- und Auszahlungen aus Investitionstätigkeit	-117.153	-16.000	-16.000	-16.000	-16.000	0	-181.153

Erläuterungen:



Investitionsübersicht 2026

	bis einschl. des Haushaltsvorjahres bereitgestellte Mittel	Ansatz 2026	Planung 2027	Planung 2028	Planung 2029	Planung spätere Jahre	Gesamtein-/auszahlungen (über den Gesamtzeitraum der Maßnahme)
--	--	-------------	--------------	--------------	--------------	-----------------------	--

Maßnahme: 6 **Ausbau der Waldstr. (unterer Teil) (Prod. 5411)** Beginn 2018 - Ende 2029

Summe der Einzahlung aus Investitionstätigkeit	140.000	0	205.000	690.000	0	0	1.035.000
Summe der Auszahlungen aus Investitionstätigkeit	220.690	200.000	800.000	0	0	0	1.220.690
darunter: mit Verpflichtungsermächtigungen in Vorjahren bereits gebunden		0	0	0	0	0	
Verpflichtungsermächtigungen			800.000	0	0	0	
Saldo der Ein- und Auszahlungen aus Investitionstätigkeit	-80.690	-200.000	-595.000	690.000	0	0	-185.690

Erläuterungen:

Maßnahme: 7 **Sportplatz (Prod. 4241)** Beginn 2022 - Ende 2029

Summe der Einzahlung aus Investitionstätigkeit	10.000	196.200	0	0	0	0	206.200
Summe der Auszahlungen aus Investitionstätigkeit	87.783	817.000	0	0	0	0	904.783
darunter: mit Verpflichtungsermächtigungen in Vorjahren bereits gebunden		0	0	0	0	0	
Verpflichtungsermächtigungen			0	0	0	0	
Saldo der Ein- und Auszahlungen aus Investitionstätigkeit	-77.783	-620.800	0	0	0	0	-698.583

Erläuterungen:

Machbarkeitsstudie Sportplatzumbau und AiB Umbau Sportplatz

Maßnahme: 8 **Spielgeräte für Spielplätze (Prod. 3662)** Beginn 2020 - Ende 2029

Summe der Einzahlung aus Investitionstätigkeit	0	0	0	0	0	0	0
Summe der Auszahlungen aus Investitionstätigkeit	25.384	52.500	2.500	2.500	2.500	0	85.384
darunter: mit Verpflichtungsermächtigungen in Vorjahren bereits gebunden		0	0	0	0	0	
Verpflichtungsermächtigungen			0	0	0	0	
Saldo der Ein- und Auszahlungen aus Investitionstätigkeit	-25.384	-52.500	-2.500	-2.500	-2.500	0	-85.384

Erläuterungen:

Maßnahme: 9 **Erstmalige Erschließung NBG Oberwies (Prod. 5411)** Beginn 2021 - Ende 2029

Summe der Einzahlung aus Investitionstätigkeit	470.000	68.000	0	0	0	0	538.000
Summe der Auszahlungen aus Investitionstätigkeit	594.489	70.000	0	0	0	0	664.489
darunter: mit Verpflichtungsermächtigungen in Vorjahren bereits gebunden		0	0	0	0	0	
Verpflichtungsermächtigungen			0	0	0	0	
Saldo der Ein- und Auszahlungen aus Investitionstätigkeit	-124.489	-2.000	0	0	0	0	-126.489

Erläuterungen:

Maßnahme: 10 **Verkauf Bauplätze (Prod. 5225)** Beginn 2026 - Ende 2031

Summe der Einzahlung aus Investitionstätigkeit	0	30.400	0	0	0	0	30.400
Summe der Auszahlungen aus Investitionstätigkeit	0	0	0	0	0	0	0
darunter: mit Verpflichtungsermächtigungen in Vorjahren bereits gebunden		0	0	0	0	0	
Verpflichtungsermächtigungen			0	0	0	0	
Saldo der Ein- und Auszahlungen aus Investitionstätigkeit	0	30.400	0	0	0	0	30.400

Erläuterungen:

Verkauf von diversen Bauplätzen



Investitionsübersicht 2026

	bis einschl. des Haushaltsvorjahres bereitgestellte Mittel	Ansatz 2026	Planung 2027	Planung 2028	Planung 2029	Planung spätere Jahre	Gesamtein-/auszahlungen (über den Gesamtzeitraum der Maßnahme)
--	--	-------------	--------------	--------------	--------------	-----------------------	--

Maßnahme: 14 Investitionskostenzuschuss Kindergarten (Prod. 3655) Beginn 2010 - Ende 2029

Summe der Einzahlung aus Investitionstätigkeit	0	0	0	0	0	0	0
Summe der Auszahlungen aus Investitionstätigkeit	145.522	0	0	0	0	0	145.522
darunter: mit Verpflichtungsermächtigungen in Vorjahren bereits gebunden		0	0	0	0	0	
Verpflichtungsermächtigungen			0	0	0	0	
Saldo der Ein- und Auszahlungen aus Investitionstätigkeit	-145.522	0	0	0	0	0	-145.522

Erläuterungen:

Maßnahme: 19 Gemeindezentrum (Prod. 57314) Beginn 2021 - Ende 2029

Summe der Einzahlung aus Investitionstätigkeit	0	0	0	0	0	0	0
Summe der Auszahlungen aus Investitionstätigkeit	31.412	0	0	0	0	0	31.412
darunter: mit Verpflichtungsermächtigungen in Vorjahren bereits gebunden		0	0	0	0	0	
Verpflichtungsermächtigungen			0	0	0	0	
Saldo der Ein- und Auszahlungen aus Investitionstätigkeit	-31.412	0	0	0	0	0	-31.412

Erläuterungen:

Errichtung Photovoltaikanlage Gemeindezentrum

Maßnahme: 20 Erneuerung / Modernisierung Straßenbeleuchtung (Prod. 5411) Beginn 2023 - Ende 2029

Summe der Einzahlung aus Investitionstätigkeit	0	0	0	0	0	0	0
Summe der Auszahlungen aus Investitionstätigkeit	84.147	75.000	2.000	2.000	2.000	0	165.147
darunter: mit Verpflichtungsermächtigungen in Vorjahren bereits gebunden		0	0	0	0	0	
Verpflichtungsermächtigungen			0	0	0	0	
Saldo der Ein- und Auszahlungen aus Investitionstätigkeit	-84.147	-75.000	-2.000	-2.000	-2.000	0	-165.147

Erläuterungen:

Erneuerung / Modernisierung Straßenbeleuchtung (5411)

Maßnahme: 22 Anschaffung Notstromaggregat für Notfalltreffpunkt (Prod. 57314) Beginn 2026 - Ende 2031

Summe der Einzahlung aus Investitionstätigkeit	0	6.400	0	0	0	0	6.400
Summe der Auszahlungen aus Investitionstätigkeit	0	11.000	0	0	0	0	11.000
darunter: mit Verpflichtungsermächtigungen in Vorjahren bereits gebunden		0	0	0	0	0	
Verpflichtungsermächtigungen			0	0	0	0	
Saldo der Ein- und Auszahlungen aus Investitionstätigkeit	0	-4.600	0	0	0	0	-4.600

Erläuterungen:

Anschaffung Notstromaggregat für Notfalltreffpunkt (57314)

Übersicht über die Entwicklung der Jahresergebnisse (gemäß § 2 Abs. 1 Satz 1 Posten E 23 GemHVO)			
lfd. Nr.	Jahr	Jahr	Betrag in €
1	5. Haushaltsvorjahr (lt. festgestelltem Jahresabschluss)	2021	-182.819,17 €
2	4. Haushaltsvorjahr (lt. festgestelltem Jahresabschluss)	2022	1.920.343,42 €
3	3. Haushaltsvorjahr (lt. festgestelltem Jahresabschluss)	2023	212.420,94 €
4	2. Haushaltsvorjahr (Rechnungsergebnis)	2024	360.314,79 €
5	1. Haushaltsvorjahr (vorl. Rechnungsergebnis)	2025	604.167,42 €
6	Haushaltsjahr (Ansatz)	2026	- 774.700,00 €
7	Zwischensumme (lfd. Nr. 1 - 6)	/	2.139.727,40 €
8	1. Haushaltsfolgejahr (Planung)	2027	117.300,00 €
9	2. Haushaltsfolgejahr (Planung)	2028	124.100,00 €
10	3. Haushaltsfolgejahr (Planung)	2029	89.300,00 €
11	Summe	/	2.470.427,40 €

Übersicht über die Über-/Unterdeckung im Finanzhaushalt bzw. in der Finanzrechnung					
lfd. Nr.	Jahr	Jahr	Saldo der ordentlichen und außerordentlich en Ein- und Auszahlungen	./. planmäßige Tilgung	= Betrag
			(§ 2 Abs. 1 Satz 1 Posten F 23 GemHVO)	(§ 2 Abs. 1 Satz 1 Posten F 36 GemHVO)	
			in €		
1	5. Haushaltsvorjahr (lt. festgestelltem Jahresabschluss)	2021	-166.784,59 €	0,00 €	-166.784,59 €
2	4. Haushaltsvorjahr (lt. festgestelltem Jahresabschluss)	2022	2.183.330,84 €	0,00 €	2.183.330,84 €
3	3. Haushaltsvorjahr (lt. festgestelltem Jahresabschluss)	2023	204.109,36 €	0,00 €	204.109,36 €
4	2. Haushaltsvorjahr (Rechnungsergebnis)	2024	412.613,82 €	0,00 €	412.613,82 €
5	1. Haushaltsvorjahr (vorl. Rechnungsergebnis)	2025	593.323,39 €	0,00 €	593.323,39 €
6	Haushaltsjahr (Ansatz)	2026	-674.100,00 €	0,00 €	-674.100,00 €
7	Zwischensumme (lfd. Nr. 1 bis 6)	/	2.552.492,82 €	0,00 €	2.552.492,82 €
8	1. Haushaltsfolgejahr (Planung)	2027	199.800,00 €	0,00 €	199.800,00 €
9	2. Haushaltsfolgejahr (Planung)	2028	206.300,00 €	0,00 €	206.300,00 €
10	3. Haushaltsfolgejahr (Planung)	2029	171.100,00 €	0,00 €	171.100,00 €
11	Summe	/	3.129.692,82 €	0,00 €	3.129.692,82 €

Übersicht über die Entwicklung des Eigenkapitals				
Ifd. Nr.	Ergebnis (gem. § 2 Abs. 1 Satz 1 Posten E 23)	Jahr	Betrag	nachrichtlich: aufgelaufenes Eigenkapital
			in €	
1	Eigenkapital zum 31.12. des dritten Haushaltsvorjahres	2023		10.430.512,51 €
2	+ Jahresergebnis des zweiten Haushaltsvorjahres	2024	360.314,79 €	10.790.827,30 €
3	+ vorläufiges Jahresergebnis des Haushaltsvorjahres	2025	604.167,42 €	11.394.994,72 €
4	+ Ansatz für Jahresergebnis des Haushaltsjahres	2026	-774.700,00 €	10.620.294,72 €
5	+ geplantes Jahresergebnis des Haushaltsfolgejahres	2027	117.300,00 €	10.737.594,72 €
6	+ geplantes Jahresergebnis des 2. Haushaltsfolgejahre	2028	124.100,00 €	10.861.694,72 €
7	+ geplantes Jahresergebnis des 3. Haushaltsfolgejahre	2029	89.300,00 €	10.950.994,72 €

Übersicht zur Beurteilung der dauernden Leistungsfähigkeit (Berechnung der sog. "freien Finanzspitze"; Ausgleich Finanzhaushalt)							
lfd. Nr.	Einzahlungs- und Auszahlungsarten	Ergebnisse des Haushaltsvorjahres	Ansätze des Haushaltsvorjahres einschl. Nachträge ¹	Ansätze des Haushaltsjahres	Planungsdaten des Haushaltsfolgejahres	Planungsdaten des zweiten Haushaltsfolgejahres	Planungsdaten des dritten Haushaltsfolgejahres
		2024	2025	2026	2027	2028	2029
Entstehungsrechnung	1 Saldo der ordentlichen und außerordentlichen Ein- und Auszahlungen (§ 2 Abs. 1 Satz 1 Posten F 23 GemHVO)	einschließlich Zinsauszahlungen für bereits genehmigte Kredite		einschließlich Zinsauszahlungen für bereits genehmigte Kredite und für geplante, aber noch nicht genehmigte Kredite			
		412.613,82 €	593.323,39 €	-674.100,00 €	199.800,00 €	206.300,00 €	171.100,00 €
	2 abzüglich Auszahlungen zur planmäßigen Tilgung von bereits genehmigten Investitionskrediten (§ 2 Abs. 1 Satz 1 Posten F 36 GemHVO)	0,00 €	0,00 €	0,00 €	0,00 €	0,00 €	0,00 €
3	Zwischensumme	412.613,82 €	593.323,39 €	-674.100,00 €	199.800,00 €	206.300,00 €	171.100,00 €
Verwendungsrechnung	4 abzüglich Auszahlungen zur planmäßigen Tilgung von geplanten, aber noch nicht genehmigten Investitionskrediten (§ 2 Abs. 1 Satz 1 Posten F 36 GemHVO)			- €	- €	- €	- €
	5 "freie Finanzspitze" (Ziel in allen Jahren: ≥ 0) + = Gesamtgenehmigung ist zu erteilen - = Einzelgenehmigungen sind zu prüfen	412.613,82 €	593.323,39 €	-674.100,00 €	199.800,00 €	206.300,00 €	171.100,00 €
Endfällige Kredite		Stand der Kredite zur Liquiditätssicherung ³					
2023							
2024							
2025		2025 : - €					
2026							

¹ Ergebnisse des Haushaltsvorjahres, sofern vorliegend.


² Angaben können auch in 1.000 € erfolgen.

³ Bei Ortsgemeinden Stand der Verbindlichkeiten gegenüber der Verbandsgemeinde im Rahmen der Einheitskasse, bei Verbandsgemeinden nur den auf ihren Haushalt entfallenden Anteil.

**Übersicht über die aus
Verpflichtungsermächtigungen voraussichtlich fällig werdenden Auszahlungen**

Verpflichtungsermächtigungen (gem. § 1 Abs. 1 Nr. 4 GemHVO)	Planungs-daten des Haushalts- folgejahres	Planungs- daten des zweiten Haushalts- folgejahres	Planungs- daten des dritten Haushalts- folgejahres	Planungs- daten der weiteren Haushalts- folgejahre
	in €			
im Haushaltsjahr 2027	800.000,00 €	- €	- €	- €
...				
Summe	800.000,00 €	- €	- €	- €
Gesamtbetrag der Investitionskredite (ohne zinslose Kredite und Kredite zur Umschuldung)	- €	- €	- €	- €

Übersicht				
über den Stand der Kreditaufnahmen und ähnlicher Vorgänge				
lfd. Nr.	Art (gem. § 47 Abs. 5 Nr. 4 GemHVO)	Stand Beginn Haushaltsvorjahr	Voraussichtlicher Stand zu Beginn des Haushaltsjahres	Voraussichtlicher Stand zum Ende des Haushaltsjahres
		in €		
1	Anleihen	- €	- €	- €
2	Verbindlichkeiten aus Kreditaufnahmen für Investitionen	- €	- €	- €
3	Verbindlichkeiten aus Kreditaufnahmen zur Liquiditätssicherung	- €	- €	- €
4	Verbindlichkeiten aus Vorgängen, die Kreditaufnahmen wirtschaftlich gleichkommen	- €	- €	- €
5	Summe der Kreditaufnahmen	- €	- €	- €



Forderungsübersicht
Ortsgemeinde Westernohe


2025



Forderungsübersicht

2025

lfd. Nr.	Art (gem. § 47 Abs. 4 Nr. 2.2 GemHVO)	Stand zum 31.12. 2025 (Bilanzwert)	Stand zum 31.12. 2024 (Bilanzwert)
		in Euro	
1	Forderungen und sonstige Vermögensgegenstände	4.534.830,14	3.979.344,89
1.1	Öffentlich-rechtliche Forderungen, Forderungen aus Transferleistungen	96.366,23	104.322,08
	15159 gegen den sonstigen privaten Bereich	158,18	1.064,58
	15199 Hilfskonto Umgliederung 151- Bereich	0,00	32,08
	15252 Beitragsforderungen gegen den sonstigen privaten Bereich	40.625,90	6.305,31
	15351 gegen private Unternehmen	37.782,97	37.418,34
	15359 gegen den sonstigen privaten Bereich	1.623,30	1.393,72
	15442 gegen das Land	13.879,88	56.457,00
	15559 Sonst. öffentl.-rechtl. Forderungen gegen den sonstigen privaten Bereich	2.296,00	1.651,05
1.2	Privatrechtliche Forderungen aus Lieferungen und Leistungen	26.897,06	44.162,29
	16590 Forderungen aus Lieferungen und Leistungen gegen den sonstigen privaten Bereich	26.897,06	44.162,29
1.3	Forderungen gegen verbundene Unternehmen	0,00	0,00
1.4	Forderungen gegen Unternehmen, mit denen ein Beteiligungsverhältnis besteht	0,00	0,00
1.5	Forderungen gegen Sondervermögen, Zweckverbände, Anstalten des öffentlichen Rechts, rechtsfähige kommunale Stiftungen	0,00	0,00
1.6	Forderungen gegen den sonstigen öffentlichen Bereich	4.382.974,34	3.798.808,72
	16420 Forderungen aus Lieferungen und Leistungen gegen das Land	5.649,38	4.504,09
	17431 laufendes Verrechnungskonto	4.377.324,96	3.794.304,63
1.7	Sonstige Vermögensgegenstände	28.592,51	32.051,80
	17638 Sonstige Forderungen (antizipative RA)	12.509,95	25.364,52
	17932 Vorsteuer	40.258,35	0,00
	17951 USt-Vorauszahlungen lfd. Jahr	23.800,37-	0,00
	17996 Hilfskonto Umgliederung Ford. 179-Bereich & Verb. 35-36-37-Bereich	0,00	6.687,28
	17998 Hilfskonto Vorsteuer Folgejahr (antizipative RAP)	375,42-	0,00



Verbindlichkeitenübersicht

Ortsgemeinde Westernohe

2025



Verbindlichkeitenübersicht

2025

lfd. Nr.	Art (gem. § 47 Abs. 5 Nr. 4 GemHVO)	Verbindlichkeiten zum 31.12.2025 mit einer Restlaufzeit			Stand zum 31.12. 2025 (Bilanzwert)	Stand zum 31.12. 2024 (Bilanzwert)
		bis zu einem Jahr	von über einem bis zu fünf Jahren	von mehr als fünf Jahren		
		in Euro				
1	Verbindlichkeiten	16.397,97	0,00	0,00	16.397,97	55.306,29
1.1	Anleihen	0,00	0,00	0,00	0,00	0,00
1.2	Verbindlichkeiten aus Kreditaufnahmen	0,00	0,00	0,00	0,00	0,00
	davon	0,00	0,00	0,00	0,00	0,00
1.2.1	Verbindlichkeiten aus Kreditaufnahmen für Investitionen	0,00	0,00	0,00	0,00	0,00
1.2.2	Verbindlichkeiten aus Kreditaufnahmen zur Liquiditätssicherung	0,00	0,00	0,00	0,00	0,00
1.3	Verbindlichkeiten aus Vorgängen, die Kreditaufnahmen wirtschaftlich gleichkommen	0,00	0,00	0,00	0,00	0,00
1.4	Erhaltene Anzahlungen auf Bestellungen	0,00	0,00	0,00	0,00	0,00
1.5	Verbindlichkeiten aus Lieferungen und Leistungen	17.285,01-	0,00	0,00	17.285,01-	7.000,00
	35511 Verbindlichkeiten aus Lieferungen und Leistungen	18.460,12-	0,00	0,00	18.460,12-	7.000,00
	35591 Verbindlichkeiten aus Lieferungen und Leistungen	1.175,11	0,00	0,00	1.175,11	1.126,46-
	35599 Hilfskonto Umgliederung Verbindlichkeiten 355-Bereich	0,00	0,00	0,00	0,00	1.126,46
1.6	Verbindlichkeiten aus Transferleistungen	0,00	0,00	0,00	0,00	0,00
1.7	Verbindlichkeiten gegenüber verbundenen Unternehmen	0,00	0,00	0,00	0,00	0,00
1.8	Verbindlichkeiten gegenüber Unternehmen, mit denen ein Beteiligungsverhältnis besteht	0,00	0,00	0,00	0,00	0,00
1.9	Verbindlichkeiten gegenüber Sondervermögen, Zweckverbänden, Anstalten des öffentlichen Rechts, rechtsfähigen kommunalen Stiftungen	0,00	0,00	0,00	0,00	0,00
1.10	Verbindlichkeiten gegenüber dem sonstigen öffentlichen Bereich	4.006,72	0,00	0,00	4.006,72	3.823,54
	35490 Verbindlichkeiten aus Lieferungen und Leistungen - gegenüber dem sonst. öffentlichen Bereich	4.006,72	0,00	0,00	4.006,72	3.823,54
	36420 Verbindlichkeiten aus Transferleistungen - gegenüber dem Land	0,00	0,00	0,00	0,00	5.560,82-
	36499 Hilfskonto Umgliederung Verbindlichkeiten 364-Bereich	0,00	0,00	0,00	0,00	5.560,82



Verbindlichkeitenübersicht

2025

lfd. Nr.	Art (gem. § 47 Abs. 5 Nr. 4 GemHVO)	Verbindlichkeiten zum 31.12.2025 mit einer Restlaufzeit			Stand zum 31.12. 2025 (Bilanzwert)	Stand zum 31.12. 2024 (Bilanzwert)
		bis zu einem Jahr	von über einem bis zu fünf Jahren	von mehr als fünf Jahren		
		in Euro				
1.11	Sonstige Verbindlichkeiten	29.676,26	0,00	0,00	29.676,26	44.482,75
	37631 gegenüber priv. Bereich	2,54	0,00	0,00	2,54	0,00
	37638 Sonstige Verbindlichkeiten (antizipative RA)	13.755,48	0,00	0,00	13.755,48	44.537,60
	37911 Verwahrgelder (LWK-Beiträge)	111,91-	0,00	0,00	111,91-	86,93-
	37961 Umsatzsteuer 7%	1.510,39	0,00	0,00	1.510,39	0,00
	37962 Umsatzsteuer 16%, 19 %	14.519,76	0,00	0,00	14.519,76	0,00
	37999 Hilfskonto Umgliederung Forderungen 15-16-17-Bereich	0,00	0,00	0,00	0,00	32,08

Übersicht über die Bewirtschaftungsregelungen im Haushaltsplan	
A.	§ 15 - Zweckbindung
1.	Die Erträge der Haushaltsposition ... sind zweckgebunden zu verwenden für Aufwendungen des Teilhaushaltes ...
2.	Die Erträge der Haushaltsposition ... sind zweckgebunden zu verwenden für Aufwendungen der Haushaltsposition Mehrerträge berechtigen nicht zu Mehraufwendungen.
3.	Mehreinzahlungen der Haushaltsposition ... berechtigen zu Mehrauszahlungen der Haushaltsposition ...
B.	§ 16 - Deckungsfähigkeit
1.	Die Aufwendungen und Auszahlungen der jeweiligen Teilhaushalte sind gegenseitig deckungsfähig. Ausgenommen ist das Produkt 5551 (kommunale Forstwirtschaft)
2.	Die Aufwendungen und Auszahlungen der Haushaltsposition / der Posten sind deckungsberechtigt/deckungspflichtig nur gegenüber den Aufwendungen und Auszahlungen der Haushaltsposition ...
3.	Mehrauszahlungen der Haushaltsposition ... müssen durch Minderauszahlungen der Haushaltsposition ... gedeckt werden.
4.	Folgende Aufwandskonten werden hiermit von der generellen Deckungsfähigkeit in den Teilhaushalten ausgenommen: Abschreibungen, Rückstellungen, Personalaufwendungen in der Verwaltung des Referates ...
5.	Folgende Aufwendungen werden hiermit für gegenseitig deckungsfähig erklärt: Die von Referat ... verwalteten Personalaufwendungen. Die in der Verfügungsberechtigung des Referates Finanzbuchhaltung liegenden Abschreibungen und Rückstellungen der Teilhaushalte.
C.	§ 17 - Übertragbarkeit
1.	Die Aufwendungen/Auszahlungen im Teilhaushalt / der Haushaltsposition ... sind übertragbar in Höhe von bis zu ... €.

Schlussbilanz 2024
Ortsgemeinde Westernohe

AKTIVA	31.12. Haushaltsvorjahr	31.12. Haushaltsjahr	Verweis auf Anhang Nr.	PASSIVA	31.12. Haushaltsvorjahr	31.12. Haushaltsjahr	Verweis auf Anhang Nr.
	in €	in €			in €	in €	
1 Anlagevermögen	9.453.409,06 €	9.775.413,47 €		1 Eigenkapital	10.430.512,51 €	10.790.827,30 €	
1.1 Immaterielle Vermögensgegenstände	216.488,91 €	204.249,14 €		1.1 Kapitalrücklage	10.218.091,57 €	10.430.512,51 €	
1.1.1 Gewerbliche Schutzrechte und ähnliche Rechte und Werte sowie Lizenzen an solchen Rechten und Werten	-	-		1.2 Sonstige Rücklagen	-	-	
1.1.2 Geleistete Zuwendungen	1,00 €	1,00 €		1.3 Jahresüberschuss / Jahresfehlbetrag	212.420,94 €	360.314,79 €	
1.1.3 Gezahlte Investitionszuschüsse	216.487,91 €	204.248,14 €		1.4 Nicht durch Eigenkapital gedeckter Fehlbetrag	-	-	
1.1.4 Geschäfts- oder Firmenwert	-	-			3.036.002,59 €	2.915.311,52 €	
1.1.5 Anzahlungen auf immaterielle Vermögensgegenstände	-	-		2 Sonderposten	-	-	
1.2 Sachanlagen	9.236.920,15 €	9.321.164,33 €		2.1 Sonderposten für Belastungen aus dem kommunalen Finanzausgleich	-	-	
1.2.1 Wald, Forsten	2.198.509,14 €	2.202.909,75 €		2.2 Sonderposten zum Anlagevermögen	3.036.002,59 €	2.915.311,52 €	
1.2.2 Sonstige unbebaute Grundstücke und grundstücksgleiche Rechte	210.451,51 €	256.604,41 €		2.2.1 Sonderposten aus Zuwendungen	735.071,08 €	707.859,42 €	
1.2.3 Bebaute Grundstücke und grundstücksgleiche Rechte	1.936.843,50 €	1.910.244,89 €		2.2.2 Sonderposten aus Beiträgen und ähnlichen Entgelten	2.159.634,09 €	2.066.154,68 €	
1.2.4 Infrastrukturvermögen	4.495.425,65 €	4.337.979,70 €		2.2.3 Sonderposten aus Anzahlungen für Anlagevermögen	141.297,42 €	141.297,42 €	
1.2.5 Bauten auf fremdem Grund und Boden	-	-		2.3 Sonderposten für den Gebührenaussgleich	-	-	
1.2.6 Kunstgegenstände, Denkmäler	4,00 €	4,00 €		2.4 Sonderposten mit Rücklageanteil	-	-	
1.2.7 Maschinen, technische Anlagen, Fahrzeuge	69.084,42 €	64.146,95 €		2.5 Sonderposten aus Grabnutzungsentgelten	-	-	
1.2.8 Betriebs- und Geschäftsausstattung	52.544,70 €	43.871,44 €		2.6 Sonderposten aus Anzahlungen für Grabnutzungsentgelte	-	-	
1.2.9 Pflanzen und Tiere	-	-		2.7 Sonstige Sonderposten	-	-	
1.2.10 Geleistete Anzahlungen, Anlagen im Bau	274.057,23 €	505.403,19 €			77.696,00 €	51.757,00 €	
1.3 Finanzanlagen	- €	250.000,00 €		3 Rückstellungen	77.696,00 €	51.757,00 €	
1.3.1 Anteile an verbundenen Unternehmen	-	-		3.1 Rückstellungen für Pensionen und ähnliche Verpflichtungen	-	-	
1.3.2 Ausleihungen an verbundenen Unternehmen	-	-		3.2 Steuerrückstellungen	-	-	
1.3.3 Beteiligungen	-	-		3.3 Rückstellungen für latente Steuer	-	-	
1.3.4 Ausleihungen an Unternehmen, mit denen ein Beteiligungsverhältnis besteht	-	-		3.4 Sonstige Rückstellungen	-	-	
1.3.5 Sondervermögen, Zweckverbände, Anstalten des öffentlichen Rechts, rechtsfähige kommunale Stiftungen	-	-			82.415,77 €	55.306,29 €	
1.3.6 Ausleihungen an Sondervermögen, Zweckverbände, Anstalten des öffentlichen Rechts, rechtsfähige kommunale Stiftungen	-	-		4 Verbindlichkeiten	-	-	
1.3.7 Sonstige Wertpapiere des Anlagevermögens	-	250.000,00 €		4.1 Anleihen	-	-	
1.3.8 Sonstige Ausleihungen	-	-		4.2 Verbindlichkeiten aus Kreditaufnahmen	-	-	
	4.173.558,27 €	4.038.255,28 €		4.2.1 Verbindlichkeiten aus Kreditaufnahmen für Investitionen	-	-	
2 Umlaufvermögen	4.173.558,27 €	4.038.255,28 €		4.2.2 Verbindlichkeiten aus Kreditaufnahmen zur Liquiditätssicherung	-	-	
2.1 Vorräte	325.390,34 €	77.719,07 €		4.3 Verbindlichkeiten aus Vorgängen, die Kreditaufnahmen wirtschaftlich gleichkommen	-	-	
2.1.1 Roh-, Hilfs-, und Betriebsstoffe	-	-		4.4 Erhaltene Anzahlungen auf Bestellungen	-	-	
2.1.2 Unfertige Erzeugnisse, unfertige Leistungen	-	-		4.5 Verbindlichkeiten aus Lieferungen und Leistungen	403,95 €	7.000,00 €	
2.1.3 Fertige Erzeugnisse, fertige Leistungen und Waren	325.390,34 €	77.719,07 €		4.6 Verbindlichkeiten aus Transferleistungen	-	-	
2.1.4 Geleistete Anzahlungen auf Vorräte	-	-		4.7 Verbindlichkeiten gegenüber verbundenen Unternehmen	-	-	
2.2 Forderungen und sonstige Vermögensgegenstände	3.848.167,93 €	3.960.536,21 €		4.8 Verbindlichkeiten gegenüber Unternehmen, mit denen Beteiligungsverhältnis besteht	-	-	
2.2.1 Öffentlich-rechtliche Forderungen, Forderungen aus Transferleistungen	98.970,14 €	85.513,40 €		4.9 Verbindlichkeiten gegenüber Sondervermögen, Zweckverbänden, Anstalten des öffentlichen Rechts, rechtsfähige kommunale Stiftungen	-	-	
2.2.2 Privatrechtliche Forderungen aus Lieferungen und Leistungen	55.627,09 €	44.162,29 €		4.10 Verbindlichkeiten gegenüber dem sonstigen öffentlichen Bereich	9.356,42 €	3.823,54 €	
2.2.3 Forderungen gegen verbundene Unternehmen	-	-		4.11 Sonstige Verbindlichkeiten	72.655,40 €	44.482,75 €	
2.2.4 Forderungen gegen Unternehmen, mit denen ein Beteiligungsverhältnis besteht	-	-			1.789,52 €	1.789,52 €	
2.2.5 Forderungen gegen Sondervermögen, Zweckverbände, Anstalten des öffentlichen Rechtes, rechtsfähige kommunale Stiftungen	-	-					
2.2.6 Forderungen gegen den sonstigen öffentlichen Bereich	3.679.361,24 €	3.798.808,72 €					
2.2.7 sonstige Vermögensgegenstände	14.209,46 €	32.051,80 €					
2.3 Wertpapiere des Umlaufvermögens	- €	- €					
2.3.1 Anteile an verbundenen Unternehmen	-	-					
2.3.2 Sonstige Wertpapiere des Umlaufvermögens	-	-					
2.4 Kassenbestand, Bundesbankguthaben, Guthaben bei der Europäischen Zentralbank, Guthaben bei Kreditinstituten, Schecks	- €	- €					
	-	-					
3 Ausgleichsposten für latente Steuern	- €	- €					
4 Rechnungsabgrenzungsposten	1.449,06 €	1.322,88 €					
4.1 Disagio	-	-					
4.2 Sonstige Rechnungsabgrenzungsposten	1.449,06 €	1.322,88 €					
5 Nicht durch Eigenkapital gedeckter Fehlbetrag	- €	- €					
	-	-					
Bilanzsumme	13.628.416,39 €	13.814.991,63 €		Bilanzsumme	13.628.416,39 €	13.814.991,63 €	

**Produkt- und Leistungsübersicht
Haushalt der Ortsgemeinde
Westernohe**

Produkte/ Leistungen	Bezeichnung
---------------------------------	--------------------

Teilhaushalt 1 Allgemeine zentrale Dienste


1111	Verwaltungsführung
1143	Bauhof
1212	Wahlen
2811	Heimatpflege
3655	Förderung kirchlicher Kindergartenträger
3662	Spielplätze
3663	Jugendräume
4241	Kommunale Sportstätten
5711	Wirtschaftsförderung

Teilhaushalt 2 Bauen und Umwelt

5114	Bauleitplanung, Vermessung, Umlegungsverfahren u. ä.
5221	Allgemeine Mietwohnungen
5225	Bauplätze
5411	Gemeindestraßen
5414	Straßenoberflächenentwässerung
5415	Konzessionsabgaben
5421	Nebenanlagen Kreisstraßen
5431	Nebenanlagen Landstraßen
5451	Straßenreinigung, Winterdienst
5511	Öffentliche Anlagen
5521	Gewässerunterhaltung
5531	Friedhofswesen
5551	Kommunale Forstwirtschaft
5553	Kommunale Landwirtschaft
5559	Feld- und Wirtschaftwege
57314	Mehrzweckhalle
57315	Backhaus
57316	Dorf- und Festplätze
57318	Brunnen
57319	Grillhütten u. ä.

Teilhaushalt 3 Zentrale Finanzdienstleistungen

6110	Steuern, allgem. Zuweisungen und allgem. Umlagen
6120	sonstige allgem. Finanzwirtschaft



Ergebnis- und Finanzhaushalt

Ortsgemeinde Westernohe

2026




Ergebnis- und Finanzhaushalt 2026

	Ergebnis 2024	Ansatz 2025	Ansatz 2026	Ansatz 2027	Ansatz 2028	Ansatz 2029
	1	2	3	4	5	6
E1 + Steuern und ähnliche Abgaben	2.421.343	1.710.000	1.969.100	2.028.500	2.069.500	2.074.500
E2 + Zuwendungen, allgemeine Umlagen und sonstige Transfererträge	124.147	144.900	36.500	20.800	20.800	20.700
E3 + Erträge der sozialen Sicherung	0	0	0	0	0	0
E4 + Öffentlich-rechtliche Leistungsentgelte	104.994	97.800	95.900	95.000	94.600	94.300
E5 + Privatrechtliche Leistungsentgelte	152.076	121.900	114.600	114.600	114.600	114.600
E6 + Kostenerstattungen und Kostenumlagen	5.703	2.800	2.800	2.800	2.800	2.800
E7 + Sonstige laufende Erträge	243.958	25.300	37.300	27.000	27.000	27.100
E8 = Summe der laufenden Erträge aus Verwaltungstätigkeit	3.052.221	2.102.700	2.256.200	2.288.700	2.329.300	2.334.000
E9 - Personal- und Versorgungsaufwendungen	48.245	50.300	51.900	51.900	51.900	51.900
E10 - Aufwendungen für Sach- und Dienstleistungen	472.234	784.800	441.000	322.900	313.800	322.900
E11 - Abschreibungen	225.144	213.600	210.800	190.100	189.400	188.700
E12 - Zuwendungen, Umlagen und sonstige Transferaufwendungen	2.002.416	1.769.500	2.351.800	1.661.100	1.704.700	1.734.800
E13 - Aufwendungen der sozialen Sicherung	0	0	0	0	0	0
E14 - Sonstige laufende Aufwendungen	27.899	23.100	55.900	25.900	25.900	26.900
E15 = Summe der laufenden Aufwendungen aus Verwaltungstätigkeit	2.775.936	2.841.300	3.111.400	2.251.900	2.285.700	2.325.200
E16 = Laufendes Ergebnis aus Verwaltungstätigkeit	276.285	-738.600	-855.200	36.800	43.600	8.800
E17 + Zinserträge und sonstige Finanzerträge	84.030	81.000	81.000	81.000	81.000	81.000
E18 - Zinsaufwendungen und sonstige Finanzaufwendungen	0	500	500	500	500	500
E19 = Saldo der Zins- und sonstigen Finanzerträge und -aufwendungen	84.030	80.500	80.500	80.500	80.500	80.500
E20 = Ordentliches Ergebnis	360.315	-658.100	-774.700	117.300	124.100	89.300
E21 = Außerordentliches Ergebnis	0	0	0	0	0	0
E22 = Saldo aus internen Leistungsbeziehungen	0	0	0	0	0	0
E23 = Jahresergebnis (Jahresüberschuss/Jahresfehlbetrag)	360.315	-658.100	-774.700	117.300	124.100	89.300
F23 = Saldo der ordentlichen und außerordentlichen Ein- und Auszahlungen	412.614	-556.000	-674.100	199.800	206.300	171.100
F24 + Einzahlungen aus Investitionszuwendungen	1.794	0	234.600	65.000	130.000	0
F25 + Einzahlungen aus Beiträgen und ähnlichen Entgelten	2.256	870.000	151.200	140.000	560.000	0
F26 + Sonstige Investitionseinzahlungen	231.335	0	30.400	0	0	0
F27 = Summe der Einzahlungen aus Investitionstätigkeit	235.385	870.000	416.200	205.000	690.000	0
F28 - Auszahlungen für immaterielle Vermögensgegenstände	5	3.200	0	0	0	0
F29 - Auszahlungen für Sachanlagen	287.317	923.500	1.291.500	820.500	20.500	20.500
F30 - Auszahlungen für Finanzanlagen	250.000	0	0	0	0	0
F31 - Sonstige Investitionsauszahlungen	120	0	0	0	0	0
F32 = Summe der Auszahlungen aus Investitionstätigkeit	537.442	926.700	1.291.500	820.500	20.500	20.500
F33 = Saldo der Ein- und Auszahlungen aus Investitionstätigkeit	-302.057	-56.700	-875.300	-615.500	669.500	-20.500
F34 = Finanzmittelüberschuss/-fehlbetrag	110.557	-612.700	-1.549.400	-415.700	875.800	150.600
F35 + Aufnahme von Investitionskrediten	0	0	0	0	0	0



Ergebnis- und Finanzhaushalt 2026

	Ergebnis 2024 1	Ansatz 2025 2	Ansatz 2026 3	Ansatz 2027 4	Ansatz 2028 5	Ansatz 2029 6
F36 = Tilgung von Investitionskrediten	0	0	0	0	0	0
F37 = Saldo der Ein- und Auszahlungen aus Investitionskrediten	0	0	0	0	0	0
F38 = Veränderung der liquiden Mittel (ohne durchlaufende Gelder)	-110.557	612.700	1.549.400	415.700	-875.800	-150.600
F39 = Saldo der Ein- und Auszahlungen aus Krediten zur Liquiditätssicherung	0	0	0	0	0	0
F40 = Saldo der Ein- und Auszahlungen aus Finanzierungstätigkeit	-110.557	612.700	1.549.400	415.700	-875.800	-150.600
F41 = Saldo der durchlaufenden Gelder	26.016	0	0	0	0	0
F42 = Verwendung Finanzmittelüberschuss / Deckung Finanzmittelfehlbetrag	-84.541	612.700	1.549.400	415.700	-875.800	-150.600
F43 = Veränderung der liquiden Mittel (einschl. durchlaufende Gelder)	136.573	-612.700	-1.549.400	-415.700	875.800	150.600
F44 = nachrichtlich: Ausgleich Finanzhaushalt	412.614	-556.000	-674.100	199.800	206.300	171.100
F45 = nachrichtlich: Mindest-Rückführungsbetrag gemäß Tilgungsplan	0	0	0	0	0	0



Teilergebnis- u. Teilfinanzhaushalt

Ortsgemeinde Westernohe


2026



Teilergebnis- und Teilfinanzhaushalt 2026

Teilhaushalt 1 Allgemeine zentrale Dienste

	Ergebnis 2024 1	Ansatz 2025 2	Ansatz 2026 3	Ansatz 2027 4	Ansatz 2028 5	Ansatz 2029 6
E1 + Steuern und ähnliche Abgaben	0	0	0	0	0	0
E2 + Zuwendungen, allgemeine Umlagen und sonstige Transfererträge	4.330	4.300	12.300	4.300	4.300	4.200
E3 + Erträge der sozialen Sicherung	0	0	0	0	0	0
E4 + Öffentlich-rechtliche Leistungsentgelte	150	200	200	200	200	200
E5 + Privatrechtliche Leistungsentgelte	0	100	100	100	100	100
E6 + Kostenerstattungen und Kostenumlagen	5.703	2.800	2.800	2.800	2.800	2.800
E7 + Sonstige laufende Erträge	19.967	0	1.500	1.500	1.500	1.500
E8 = Summe der laufenden Erträge aus Verwaltungstätigkeit	30.150	7.400	16.900	8.900	8.900	8.800
E9 - Personal- und Versorgungsaufwendungen	24.837	28.400	25.200	25.200	25.200	25.200
E10 - Aufwendungen für Sach- und Dienstleistungen	88.611	104.100	96.000	28.600	28.600	28.600
E11 - Abschreibungen	22.328	22.400	22.500	22.400	22.400	22.000
E12 - Zuwendungen, Umlagen und sonstige Transferaufwendungen	58.453	35.600	196.600	118.100	118.100	118.100
E13 - Aufwendungen der sozialen Sicherung	0	0	0	0	0	0
E14 - Sonstige laufende Aufwendungen	17.909	12.900	44.200	14.200	14.200	15.200
E15 = Summe der laufenden Aufwendungen aus Verwaltungstätigkeit	212.139	203.400	384.500	208.500	208.500	209.100
E16 = Laufendes Ergebnis aus Verwaltungstätigkeit	-181.989	-196.000	-367.600	-199.600	-199.600	-200.300
E17 + Zinserträge und sonstige Finanzerträge	0	0	0	0	0	0
E18 - Zinsaufwendungen und sonstige Finanzaufwendungen	0	0	0	0	0	0
E19 = Saldo der Zins- und sonstigen Finanzerträge und -aufwendungen	0	0	0	0	0	0
E20 = Ordentliches Ergebnis	-181.989	-196.000	-367.600	-199.600	-199.600	-200.300
E21 = Außerordentliches Ergebnis	0	0	0	0	0	0
E22 = Saldo aus internen Leistungsbeziehungen	0	0	0	0	0	0
E23 = Jahresergebnis (Jahresüberschuss/Jahresfehlbetrag) des Teilhaushalts	-181.989	-196.000	-367.600	-199.600	-199.600	-200.300
F23 = Saldo der ordentlichen und außerordentlichen Ein- und Auszahlungen	-161.938	-171.900	-185.400	-94.000	-94.000	-95.000
F24 + Einzahlungen aus Investitionszuwendungen	0	0	196.200	0	0	0
F25 + Einzahlungen aus Beiträgen und ähnlichen Entgelten	0	0	0	0	0	0
F26 + sonstige Investitionseinzahlungen	0	0	0	0	0	0
F27 = Summe der Einzahlungen aus Investitionstätigkeit	0	0	196.200	0	0	0
F28 - Auszahlungen für immaterielle Güter	5	3.200	0	0	0	0
F29 - Auszahlungen für Sachanlagen	6.614	52.500	869.500	2.500	2.500	2.500
F30 - Auszahlungen für Finanzanlagen	0	0	0	0	0	0
F31 - Sonstige Investitionsauszahlungen	0	0	0	0	0	0
F32 = Summe der Auszahlungen aus Investitionstätigkeit	6.619	55.700	869.500	2.500	2.500	2.500
F33 = Saldo der ordentlichen und außerordentlichen Ein- und Auszahlungen	-6.619	-55.700	-673.300	-2.500	-2.500	-2.500
F34 = Finanzmittelüberschuss/-fehlbetrag des Teilhaushalts	-168.557	-227.600	-858.700	-96.500	-96.500	-97.500



Produktkontenübersicht Teilhaushalt 1

Ortsgemeinde Westernohe

2026



Produktkontenübersicht nach Produkten - 2026

Produktbereich 11 Innere Verwaltung
 Produktgruppe 111 Verwaltungssteuerung
 Produkt 1111 Verwaltungsführung

Konto	Ergebnis 2024	Ansatz 2025	Ansatz 2026	Planung 2027	Planung 2028	Planung 2029
1	2	3	4	5	6	7
Erträge und Aufwendungen						
Erträge						
43190 Sonstige Verwaltungsgebühren (Beglaubigungsgebühren, Gebühren Vorkaufsrecht u.a.)	150	200	200	200	200	200
46614 Erträge aus der Auflösung von Rückstellungen	31.967	0	0	0	0	0
Aufwendungen						
50* Personalkosten (Gesamt)	22.445	23.500	21.800	21.800	21.800	21.800
51130 Versorgungsaufwendungen für Ehrensoldempfänger	738	0	0	0	0	0
52220 Aufwendungen sonstige Kosten Wasser, Abwasser, Abfall, Steuern	202	100	100	100	100	100
Erläuterung : Verrechnung mit Gemeindezentrum						
52380 Unterhalt.u.Bewirtsch.geringw. Geräte, Ausstatt.- ,Ausrüstungs- u.Gebrauchsgegenst.	0	200	200	200	200	200
52911 Sonstige Aufwendungen für Sitzungen	1.709	1.000	1.000	1.000	1.000	1.000
56120 Aufwendungen für Aus- und Fortbildung, Umschulung	0	100	100	100	100	100
56131 Reisekosten / Fahrtkostenerstattung	333	300	300	300	300	300
56253 Sachverständigen-, Gerichts-, Anwalts-, Notar-, Gerichtsvollzieherkosten etc.	6.307	100	30.000	500	500	500
Erläuterung : 2026: - Konzept, Machbarkeitsstudie Hauptstr. 34a 30.000 €						
56310 Aufwendungen für Büromaterial	20	200	200	200	200	200
56320 Sonstige laufende Aufwendungen Fachliteratur, Zeitschriften	631	700	700	700	700	700
Erläuterung : Abos: Gemeinde und Stadt, Rhein-Zeitung						
56330 Aufwendungen für Porto und Versandkosten	0	100	100	100	100	100
56340 Geschäftsaufwendungen für Telefon, Datenübertragungskosten	525	500	500	500	500	500
56350 Aufwendungen für öffentliche Bekanntmachungen	0	100	100	100	100	100
56410 Aufwendungen für Versicherungsbeiträge	2.918	3.100	3.100	3.100	3.100	3.100
Erläuterung : Haftpflichtversicherung, Srafrechtsschutz und Elektronikversicherung, Unfallvers., sowie Gebäudeinhaltversicherung und Gebäudeversicherung						
56420 Beiträge zu Wirtschaftsverbänden, Berufsvertretungen und Vereinen	614	700	700	700	700	700
Erläuterung : Beitrag Gemeinde- und Städtebund						



Produktkontenübersicht nach Produkten - 2026

Produktbereich 11 Innere Verwaltung
Produktgruppe 111 Verwaltungssteuerung
Produkt 1111 Verwaltungsführung

Konto	Ergebnis 2024	Ansatz 2025	Ansatz 2026	Planung 2027	Planung 2028	Planung 2029
1	2	3	4	5	6	7
Erträge und Aufwendungen						
Aufwendungen						
56920 Verfügungsmittel	0	400	400	400	400	400
56930 Repräsentationsmittel	3.286	2.400	3.500	3.500	3.500	3.500
Summe Erträge	32.117	200	200	200	200	200
Summe Aufwendungen	39.727	33.500	62.800	33.300	33.300	33.300
Abgleich Produkt 1111	7.610-	33.300-	62.600-	33.100-	33.100-	33.100-



Produktkontenübersicht nach Produkten - 2026

Produktbereich 11 Innere Verwaltung
 Produktgruppe 114 zentrale Dienste
 Produkt 1143 Bauhof

Konto	Ergebnis 2024	Ansatz 2025	Ansatz 2026	Planung 2027	Planung 2028	Planung 2029
1	2	3	4	5	6	7
Erträge und Aufwendungen						
Aufwendungen						
52210 Aufwendungen für Energie (Strom)	162	300	300	300	300	300
52220 Aufwendungen sonstige Kosten Wasser, Abwasser, Abfall, Steuern	99	200	200	200	200	200
52311 Unterhaltungsaufwendungen Grundstücke	0	100	100	100	100	100
52313 Unterhaltungsaufwendungen für Gebäude und Einrichtungen	0	100	15.000	100	100	100
Erläuterung : 2026: Dachsanierung ehemaliges Feuerwehrgerätehaus 15.000 €						
52350 Aufwendungen f. für Kraft- u. Schmierstoffe, Steuern, TÜV, Reparaturen	2.972	2.000	2.000	2.000	2.000	2.000
52380 Aufw.f.Unterhalt.u.Bewirtsch.geringw. Geräte, Ausstatt.-,Ausrüstungs- u.Gebrauchsgegenst.	212	1.500	800	800	800	800
53* Abschreibungen (Gesamt)	2.345	2.400	2.300	2.300	2.300	2.200
56150 Aufwendungen für Dienst- und Schutzkleidung, persönliche Ausrüstungsgegenstände	0	100	100	100	100	100
56410 Aufwendungen für Versicherungsbeiträge	359	400	400	400	400	400
Summe Erträge	0	0	0	0	0	0
Summe Aufwendungen	6.149	7.100	21.200	6.300	6.300	6.200
Ableich Produkt 1143	6.149-	7.100-	21.200-	6.300-	6.300-	6.200-



Produktkontenübersicht nach Produkten - 2026

Produktbereich 12 Sicherheit und Ordnung
Produktgruppe 121 Gefahrenabwehr, -vorbeugung
Produkt 1212 **Wahlen**

Konto	Ergebnis 2024	Ansatz 2025	Ansatz 2026	Planung 2027	Planung 2028	Planung 2029
1	2	3	4	5	6	7
Erträge und Aufwendungen						
Aufwendungen						
56380 Geschäftsaufwendungen Wahlen	647	200	500	0	0	1.000
<u>Erläuterung :</u>						
2025: Bundestagswahlen						
2026: Landtagswahlen						
2029: Bundestagswahlen						
Kommunalwahlen						
Summe Erträge	0	0	0	0	0	0
Summe Aufwendungen	647	200	500	0	0	1.000
Abgleich Produkt 1212	647-	200-	500-	0	0	1.000-



Produktkontenübersicht nach Produkten - 2026

Produktbereich 28 Heimat- und sonstige Kulturpflege
 Produktgruppe 281 Heimat- und sonstige Kulturpflege
 Produkt 2811 Heimatpflege

Konto	Ergebnis 2024	Ansatz 2025	Ansatz 2026	Planung 2027	Planung 2028	Planung 2029
1	2	3	4	5	6	7
Erträge und Aufwendungen						
Erträge						
44110 Erträge aus Verkäufen	0	100	100	100	100	100
46290 Sonstige Erträge (Spenden etc.)	12.000-	0	1.500	1.500	1.500	1.500
Erläuterung : seit 2025: Zuschuss vom Land "Dorfbudget - Ehrenamt fördern, Gemeinschaft stärken" 1.500 €						
Aufwendungen						
52490 Sonstige Aufwendungen der Heimatpflege	4.055	9.000	4.000	4.000	4.000	4.000
Erläuterung : Martinsfeier, Weihnachtsbaumbeleuchtung, Kinderkarneval, Aktion "Saubere Landschaft", Wanderwegebeschilderung, Kirmes allgem. und sonstige Heimatpflege 2025: Erneuerung u. Sanierung von Ruhebänken außerorts 5.000,00 EUR - erfolgt						
52491 Aufwendungen für die Seniorenfeier und -ausflug	5.209	5.000	6.000	6.000	6.000	6.000
52920 Sonstige Aufwendungen für Dienstleistungen (u.a. Künstlersozialabgabe)	11	0	0	0	0	0
54143 Zuweisungen u. Zuschüsse für lfd. Zwecke an Gemeinden / Gemeindeverbände zum Ausbau "Eisvogelweg"	3.759	0	0	0	0	0
54190 Zuweisungen und Zuschüsse für lfd. Zwecke an Sonstige	7.755	6.000	6.000	6.000	6.000	6.000
Erläuterung : Frauengemeinschaft 500 €, Kirchenchor 500 €, Musikverein 1500 €, Sportverein 2000 €, Sozialstation 250 €, Jugendausflüge 250 €, Zuschuss für Fahrsicherheitstraining 1.000 €						
Summe Erträge	12.000-	100	1.600	1.600	1.600	1.600
Summe Aufwendungen	20.789	20.000	16.000	16.000	16.000	16.000
Abgleich Produkt 2811	32.789-	19.900-	14.400-	14.400-	14.400-	14.400-



Produktkontenübersicht nach Produkten - 2026

Produktbereich 36 Kinder-, Jugend- und Familienhilfe
 Produktgruppe 365 Tageseinrichtungen für Kinder
 Produkt 3655 Förderung kirchlicher Kindergartenträger

Konto	Ergebnis 2024	Ansatz 2025	Ansatz 2026	Planung 2027	Planung 2028	Planung 2029
1	2	3	4	5	6	7
Erträge und Aufwendungen						
Erträge						
41443 von Gemeinden und Gemeindeverbänden	0	0	8.000	0	0	0
Erläuterung : Erstattung bereits gezahlte Sachkosten aus Vorjahren 07/21 - 2025 durch die Kirchen						
Aufwendungen						
52590 Kostenerstattungen an Sonstige (Kirchlicher Träger)	59.835	70.000	0	0	0	0
Erläuterung : neu siehe Prod. 54143						
53* Abschreibungen (Gesamt)	7.206	7.300	7.300	7.300	7.300	7.300
54143 Zuweisungen u. Zuschüsse für lfd. Zwecke an Gemeinden und Gemeindeverbände	0	0	166.000	87.500	87.500	87.500
Erläuterung : 2026: - Sachkostenpauschale an Kreis inkl. Nachzahlung 07/21 - 2025 96.000 € ab 2027: 17.500 € - Personalkostenerstattung 70.000 €						
Summe Erträge	0	0	8.000	0	0	0
Summe Aufwendungen	67.041	77.300	173.300	94.800	94.800	94.800
Abgleich Produkt 3655	67.041-	77.300-	165.300-	94.800-	94.800-	94.800-
Aktiva						
Vermögenszugänge						
01300 Immaterielle Vermögensgegenstände aus geleisteten Zuwendungen als Nutzungsberechtigter	5	3.200	0	0	0	0
Maßnahme : 14 Investitionskostenzuschuss Kindergarten						
Erläuterung : 2025: 3.200,00 € Erneuerung Tür-/Fensterelement - erfolgt						
Summe Vermögenszugänge	5	3.200	0	0	0	0
Summe Vermögensabgänge	0	0	0	0	0	0
Abgleich Produkt 3655	5	3.200	0	0	0	0



Produktkontenübersicht nach Produkten - 2026

Produktbereich 36 Kinder-, Jugend- und Familienhilfe
 Produktgruppe 366 Einrichtung der Jugendarbeit
Produkt 3662 Spielplätze

Konto	Ergebnis 2024	Ansatz 2025	Ansatz 2026	Planung 2027	Planung 2028	Planung 2029
1	2	3	4	5	6	7
Erträge und Aufwendungen						
Aufwendungen						
50* Personalkosten (Gesamt)	460	1.100	1.100	1.100	1.100	1.100
52220 Aufwendungen sonstige Kosten Wasser, Abwasser, Abfall, Steuern	393	500	3.000	500	500	500
<u>Erläuterung :</u> 2026: endgültige Ausbaubeiträge Nebenanlagen innerhalb der Ortslage entlang der Hauptstraße Anteil OG 2.500 €						
52311 Unterhaltungsaufwendungen Grundstücke	451	500	500	500	500	500
52380 Unterhaltung geringwertige Wirtschaftsgüter u. sonst. Gebrauchsgegenstände, Spielgeräte	0	1.400	500	500	500	500
53* Abschreibungen (Gesamt)	2.163	2.200	2.100	2.000	2.000	2.000
Summe Erträge	0	0	0	0	0	0
Summe Aufwendungen	3.467	5.700	7.200	4.600	4.600	4.600
Abgleich Produkt 3662	3.467-	5.700-	7.200-	4.600-	4.600-	4.600-
Aktiva						
Vermögenszugänge						
08216 BGA - Sonst. Betriebsausstattung (u.a. Spielgeräte) Maßnahme : 8 Spielgeräte für Spielplätze (Prod. 3662)	81	2.500	52.500	2.500	2.500	2.500
<u>Erläuterung :</u> 2026: Neuerstellung Spielplatz Baugebiet Oberwies 50.000 €						
Summe Vermögenszugänge	81	2.500	52.500	2.500	2.500	2.500
Summe Vermögensabgänge	0	0	0	0	0	0
Abgleich Produkt 3662	81	2.500	52.500	2.500	2.500	2.500



Produktkontenübersicht nach Produkten - 2026

Produktbereich 36 Kinder-, Jugend- und Familienhilfe
Produktgruppe 366 Einrichtung der Jugendarbeit
Produkt 3663 Jugendräume

Konto	Ergebnis 2024	Ansatz 2025	Ansatz 2026	Planung 2027	Planung 2028	Planung 2029
1	2	3	4	5	6	7
Erträge und Aufwendungen						
Aufwendungen						
52313 Unterhaltungsaufwendungen für Gebäude und Einrichtungen	0	200	200	200	200	200
Summe Erträge	0	0	0	0	0	0
Summe Aufwendungen	0	200	200	200	200	200
Ableich Produkt 3663	0	200-	200-	200-	200-	200-



Produktkontenübersicht nach Produkten - 2026

Produktbereich 42 Sportförderung
 Produktgruppe 424 Sportstätten und Bäder
 Produkt 4241 Kommunale Sportstätten

Konto	Ergebnis 2024	Ansatz 2025	Ansatz 2026	Planung 2027	Planung 2028	Planung 2029
1	2	3	4	5	6	7
Erträge und Aufwendungen						
Erträge						
41510 Erträge aus der Auflösung von Sonderposten aus Zuwendungen	4.330	4.300	4.300	4.300	4.300	4.200
44243 Kostenerstattung von VG - Zuschuss Flutlichtanlage	3.778	0	0	0	0	0
44290 Kostenerstattungen, Kostenumlagen vom SC Westernohe	1.925	2.800	2.800	2.800	2.800	2.800
Aufwendungen						
50* Personalkosten (Gesamt)	1.195	3.800	2.300	2.300	2.300	2.300
52210 Aufwendungen für Energie (Strom)	3.597	3.500	3.500	3.500	3.500	3.500
52220 Aufwendungen sonstige Kosten Wasser, Abwasser, Abfall, Steuern	1.079	2.000	2.100	2.100	2.100	2.100
52230 Aufwendungen für Heizkosten, Heizungswartungen, Schornsteinfeger	3.477	4.000	4.000	4.000	4.000	4.000
52311 Unterhaltungsaufwendungen Grundstücke	4.885	2.000	2.000	2.000	2.000	2.000
52313 Unterhaltungsaufwendungen für Gebäude und Einrichtungen	263	500	50.500	500	500	500
<u>Erläuterung :</u> 2026: Sanierung Sportheim 50.000 €						
53* Abschreibungen (Gesamt)	10.615	10.500	10.800	10.800	10.800	10.500
56410 Aufwendungen für Versicherungsbeiträge	2.194	3.400	3.400	3.400	3.400	3.400
<u>Erläuterung :</u> Deutliche Erhöhung der Versicherungsbeiträge bei "Außerorts-Objekten" wegen erhöhtem Risiko						
Summe Erträge	10.033	7.100	7.100	7.100	7.100	7.000
Summe Aufwendungen	27.306	29.700	78.600	28.600	28.600	28.300
Abgleich Produkt 4241	17.273-	22.600-	71.500-	21.500-	21.500-	21.300-
Aktiva						
Vermögenszugänge						
03540 Bebaute Grundst. u. grundst. gleiche Rechte mit Sportplätzen Maßnahme : 7 Sportplatz (Prod. 4241)	6.533	0	0	0	0	0
0960019 Anlage im Bau "Umbau Sportplatz" Maßnahme : 7 Sportplatz (Prod. 4241)	0	50.000	817.000	0	0	0
<u>Erläuterung :</u> 2025: 50.000 € Planungskosten - nicht umgesetzt 2026: Umbau auf Kunstrasenplatz 817.000 €						
Summe Vermögenszugänge	6.533	50.000	817.000	0	0	0
Summe Vermögensabgänge	0	0	0	0	0	0
Abgleich Produkt 4241	6.533	50.000	817.000	0	0	0



Produktkontenübersicht nach Produkten - 2026

Produktbereich 42 Sportförderung
Produktgruppe 424 Sportstätten und Bäder
Produkt 4241 Kommunale Sportstätten


Konto	Ergebnis 2024	Ansatz 2025	Ansatz 2026	Planung 2027	Planung 2028	Planung 2029
1	2	3	4	5	6	7
Passiva						
Sonderposten; Kreditaufnahmen für Inv. u.ä.						
23142 Sonstige Sonderposten aus Zuwendungen vom Land	0	0	175.000	0	0	0
Maßnahme : 7 Sportplatz (Prod. 4241)						
<u>Erläuterung :</u>						
2026: Landesförderung für Kunstrasenplatz 175.000 €						
23143 Sonstige Sonderposten aus Zuwendungen von Gemeinden / GV	0	0	21.200	0	0	0
Maßnahme : 7 Sportplatz (Prod. 4241)						
<u>Erläuterung :</u>						
2026: - Zuwendung Kreis für Kunstrasenplatz 11.250 €						
- Zuwendung VG für Kunstrasenplatz 10.000 €						
Summe Sonderposten; Kreditaufnahmen für Inv. u.ä.	0	0	196.200	0	0	0
Summe Kredittilgungen für Investitionen	0	0	0	0	0	0
Abgleich Produkt 4241	0	0	196.200	0	0	0



Produktkontenübersicht nach Produkten - 2026

Produktbereich 57 Wirtschaft und Tourismus
 Produktgruppe 571 Wirtschaftsförderung
 Produkt 5711 **Kommunale Wirtschaftsförderung**

Konto	Ergebnis 2024	Ansatz 2025	Ansatz 2026	Planung 2027	Planung 2028	Planung 2029
1	2	3	4	5	6	7
Erträge und Aufwendungen						
Aufwendungen						
54190 Zuweisungen und Zuschüsse für lfd. Zwecke an Sonstige	46.940	29.600	24.600	24.600	24.600	24.600
<u>Erläuterung :</u> je 400,00 € Miet- und Heizkostenzuschuss Lebensmittelgeschäft pro Monat (9.600 €/Jahr)						
2025: Renovierung Dorfladen 20.000,00 € - nicht umgesetzt 2026: Zuschuss Dorfladen 15.000 €						
56420 Aufwendungen f. Beiträge zu Wirtschaftsverbänden, Berufsvertretungen und Vereinen	74	100	100	100	100	100
<u>Erläuterung :</u> Westerwaldverein 24 € Verkehrsverein Hoher Westerwald 50 €						
Summe Erträge	0	0	0	0	0	0
Summe Aufwendungen	47.014	29.700	24.700	24.700	24.700	24.700
Abgleich Produkt 5711	47.014-	29.700-	24.700-	24.700-	24.700-	24.700-



Teilergebnis- u. Teilfinanzhaushalt

Ortsgemeinde Westernohe


2026



Teilergebnis- und Teilfinanzhaushalt 2026

Teilhaushalt 2 Bauen und Umwelt

	Ergebnis 2024 1	Ansatz 2025 2	Ansatz 2026 3	Ansatz 2027 4	Ansatz 2028 5	Ansatz 2029 6
E1 + Steuern und ähnliche Abgaben	0	0	0	0	0	0
E2 + Zuwendungen, allgemeine Umlagen und sonstige Transfererträge	119.817	140.600	24.200	16.500	16.500	16.500
E3 + Erträge der sozialen Sicherung	0	0	0	0	0	0
E4 + Öffentlich-rechtliche Leistungsentgelte	104.844	97.600	95.700	94.800	94.400	94.100
E5 + Privatrechtliche Leistungsentgelte	152.076	121.800	114.500	114.500	114.500	114.500
E6 + Kostenerstattungen und Kostenumlagen	0	0	0	0	0	0
E7 + Sonstige laufende Erträge	223.991	25.300	35.800	25.500	25.500	25.600
E8 = Summe der laufenden Erträge aus Verwaltungstätigkeit	600.728	385.300	270.200	251.300	250.900	250.700
E9 - Personal- und Versorgungsaufwendungen	23.407	21.900	26.700	26.700	26.700	26.700
E10 - Aufwendungen für Sach- und Dienstleistungen	383.622	680.700	345.000	294.300	285.200	294.300
E11 - Abschreibungen	202.730	191.200	188.300	167.700	167.000	166.700
E12 - Zuwendungen, Umlagen und sonstige Transferaufwendungen	0	0	0	0	0	0
E13 - Aufwendungen der sozialen Sicherung	0	0	0	0	0	0
E14 - Sonstige laufende Aufwendungen	9.990	10.200	11.700	11.700	11.700	11.700
E15 = Summe der laufenden Aufwendungen aus Verwaltungstätigkeit	619.750	904.000	571.700	500.400	490.600	499.400
E16 = Laufendes Ergebnis aus Verwaltungstätigkeit	-19.022	-518.700	-301.500	-249.100	-239.700	-248.700
E17 + Zinserträge und sonstige Finanzerträge	0	0	0	0	0	0
E18 - Zinsaufwendungen und sonstige Finanzaufwendungen	0	0	0	0	0	0
E19 = Saldo der Zins- und sonstigen Finanzerträge und -aufwendungen	0	0	0	0	0	0
E20 = Ordentliches Ergebnis	-19.022	-518.700	-301.500	-249.100	-239.700	-248.700
E21 = Außerordentliches Ergebnis	0	0	0	0	0	0
E22 = Saldo aus internen Leistungsbeziehungen	0	0	0	0	0	0
E23 = Jahresergebnis (Jahresüberschuss/Jahresfehlbetrag) des Teilhaushalts	-19.022	-518.700	-301.500	-249.100	-239.700	-248.700
F23 = Saldo der ordentlichen und außerordentlichen Ein- und Auszahlungen	27.752	-440.700	-225.100	-184.700	-175.600	-184.700
F24 + Einzahlungen aus Investitionszuwendungen	1.794	0	32.000	65.000	130.000	0
F25 + Einzahlungen aus Beiträgen und ähnlichen Entgelten	2.256	870.000	151.200	140.000	560.000	0
F26 + sonstige Investitionseinzahlungen	231.335	0	30.400	0	0	0
F27 = Summe der Einzahlungen aus Investitionstätigkeit	235.385	870.000	213.600	205.000	690.000	0
F28 - Auszahlungen für immaterielle Güter	0	0	0	0	0	0
F29 - Auszahlungen für Sachanlagen	280.703	871.000	422.000	818.000	18.000	18.000
F30 - Auszahlungen für Finanzanlagen	0	0	0	0	0	0
F31 - Sonstige Investitionsauszahlungen	120	0	0	0	0	0
F32 = Summe der Auszahlungen aus Investitionstätigkeit	280.823	871.000	422.000	818.000	18.000	18.000
F33 = Saldo der ordentlichen und außerordentlichen Ein- und Auszahlungen	-45.438	-1.000	-208.400	-613.000	672.000	-18.000
F34 = Finanzmittelüberschuss/-fehlbetrag des Teilhaushalts	-17.686	-441.700	-433.500	-797.700	496.400	-202.700



Produktkontenübersicht Teilhaushalt 2

Ortsgemeinde Westernohe

2026



Produktkontenübersicht nach Produkten - 2026

Produktbereich 51 Räumliche Planung und Entwicklung
 Produktgruppe 511 Räumliche Planungs- und Entwicklungsmaßnahmen
 Produkt 5114 Bauleitplanung, Vermessung, Umlegungsverfahren u. ä.

Konto	Ergebnis 2024	Ansatz 2025	Ansatz 2026	Planung 2027	Planung 2028	Planung 2029
1	2	3	4	5	6	7
Erträge und Aufwendungen						
Aufwendungen						
56255 Aufwendungen für die Erstellung von Bebauungsplänen, Planung und Vermessung	0	500	500	500	500	500
Summe Erträge	0	0	0	0	0	0
Summe Aufwendungen	0	500	500	500	500	500
Ableich Produkt 5114	0	500-	500-	500-	500-	500-



Produktkontenübersicht nach Produkten - 2026

Produktbereich 52 Bauen und Wohnen
Produktgruppe 522 Wohnungsbauförderung
Produkt 5221 Allgemeine Mietwohnungen

Konto	Ergebnis 2024	Ansatz 2025	Ansatz 2026	Planung 2027	Planung 2028	Planung 2029
1	2	3	4	5	6	7
Erträge und Aufwendungen						
Erträge						
44121 Mieten und Pachten - Mieteinnahmen	9.000	9.000	9.000	9.000	9.000	9.000
44122 Mieten und Pachten - Mietnebenkosten	3.976	2.900	4.000	4.000	4.000	4.000
Aufwendungen						
52210 Aufwendungen für Energie (Strom)	0	100	300	300	300	300
52220 Aufwendungen sonstige Kosten Wasser, Abwasser, Abfall, Steuern	1.450	1.400	1.400	1.400	1.400	1.400
52230 Aufwendungen für Heizkosten, Heizungswartungen, Schornsteinfeger	0	4.000	4.000	4.000	4.000	4.000
Erläuterung : Erstattung Heizkosten aus Abrechnung Gemeindezentrum						
52313 Unterhaltungsaufwendungen für Gebäude und Einrichtungen	0	300	300	300	300	300
Summe Erträge	12.976	11.900	13.000	13.000	13.000	13.000
Summe Aufwendungen	1.450	5.800	6.000	6.000	6.000	6.000
Abgleich Produkt 5221	11.526	6.100	7.000	7.000	7.000	7.000



Produktkontenübersicht nach Produkten - 2026

Produktbereich 52 Bauen und Wohnen
 Produktgruppe 522 Wohnungsbauförderung
 Produkt 5225 Bauplätze

Konto	Ergebnis 2024	Ansatz 2025	Ansatz 2026	Planung 2027	Planung 2028	Planung 2029
1	2	3	4	5	6	7
Erträge und Aufwendungen						
Erträge						
46112 Buchgewinn	204.782	0	10.300	0	0	0
Aufwendungen						
52220 Aufwendungen sonstige Kosten Wasser, Abwasser, Abfall, Steuern	738	900	1.100	1.100	1.100	1.100
Summe Erträge	204.782	0	10.300	0	0	0
Summe Aufwendungen	738	900	1.100	1.100	1.100	1.100
Abgleich Produkt 5225	204.044	900-	9.200	1.100-	1.100-	1.100-
Aktiva						
Vermögenszugänge						
14331 Ankauf von Bauplätzen	120	0	0	0	0	0
Vermögensabgänge						
14330 Bauplätze Maßnahme : 10 Verkauf Bauplätze (Prod. 5225)	247.671	0	30.400	0	0	0
Summe Vermögenszugänge	120	0	0	0	0	0
Summe Vermögensabgänge	247.671	0	30.400	0	0	0
Abgleich Produkt 5225	247.551-	0	30.400-	0	0	0



Produktkontenübersicht nach Produkten - 2026

Produktbereich 54 Verkehrsflächen und -anlagen
 Produktgruppe 541 Gemeindestraßen
 Produkt 5411 Gemeindestraßen

Konto	Ergebnis 2024	Ansatz 2025	Ansatz 2026	Planung 2027	Planung 2028	Planung 2029
1	2	3	4	5	6	7
Erträge und Aufwendungen						
Erträge						
41510 Erträge aus der Auflösung von Sonderposten aus Zuwendungen	1.429	1.400	1.400	1.400	1.400	1.400
43700 Erträge aus der Auflösung von Sonderposten für Beiträge und ähnliche Entgelte	78.034	73.800	72.400	71.500	71.100	70.800
46612 Erträge aus der Auflösung von Sonderposten	160	100	200	200	200	300
Aufwendungen						
50* Personalkosten (Gesamt)	1.255	1.400	1.400	1.400	1.400	1.400
52210 Stromaufwendungen Straßenbeleuchtung	15.228	16.000	16.000	16.000	16.000	16.000
52220 Aufwendungen sonstige Kosten Wasser, Abwasser, Abfall, Steuern	668	800	800	800	800	800
52313 Unterhaltungsaufwendungen für Gebäude und Einrichtungen (Wartehalle)	0	200	200	200	200	200
52330 Aufwendungen für Straßen, Wege, Plätze und Verkehrslenkungsanlagen	0	15.000	7.500	100	100	100
<u>Erläuterung :</u>						
2025: Erneuerung Fußweg Kirchenweg 15.000 € - nicht umgesetzt						
2026: Rückerstattungen aus Vorjahren ca. 7.500 €						
52338 Aufwendungen. f. Unterh. Infrastrukturvermögen Straßen, Wege, Plätze, Verkehrslenkungsanlagen	33.471	7.000	7.000	7.000	7.000	7.000
52360 Aufwendungen für die Unterhaltung Straßenbeleuchtung	1.666	10.100	1.000	10.100	1.000	10.100
<u>Erläuterung :</u>						
Wartungsarbeiten ab 2023 alle 2 Jahre; Reparaturen an Straßenlaternen pauschal 1.000,00 €						
2025: Leuchtmittelwartung 9.100 €						
2027: Leuchtmittelwartung 9.100 €						
53* Abschreibungen (Gesamt)	104.394	96.100	94.000	92.200	91.700	91.500
56410 Aufwendungen für Versicherungsbeiträge	274	400	400	400	400	400
<u>Erläuterung :</u>						
Erhöhung Versicherungsbeiträge für alleinstehende Gebäude - "Backhaus"						
56512 Buchverlust - Aussonderung	1.055	0	0	0	0	0
Summe Erträge	79.623	75.300	74.000	73.100	72.700	72.500
Summe Aufwendungen	158.010	147.000	128.300	128.200	118.600	127.500
Abgleich Produkt 5411	78.387-	71.700-	54.300-	55.100-	45.900-	55.000-



Produktkontenübersicht nach Produkten - 2026

Produktbereich 54 Verkehrsflächen und -anlagen
 Produktgruppe 541 Gemeindestraßen
 Produkt 5411 Gemeindestraßen

Konto	Ergebnis 2024	Ansatz 2025	Ansatz 2026	Planung 2027	Planung 2028	Planung 2029
1	2	3	4	5	6	7
Aktiva						
Vermögenszugänge						
04871 Straßenbeleuchtung mit Strom	5.803	75.000	75.000	2.000	2.000	2.000
Maßnahme : 20 Erneuerung / Modernisierung						
<u>Erläuterung :</u>						
2025: Umrüsten Straßenbeleuchtung LED 70.000 € - nicht umgesetzt						
2026: Umrüsten Straßenbeleuchtung auf LED 75.000 €						
0960004 Anlage im Bau "Waldstraße unterer Teil"	290	200.000	200.000	800.000	0	0
<i>Verpflichtungsermächtigungen</i>	-	-	-	<i>800.000</i>	<i>0</i>	<i>0</i>
Maßnahme : 6 Ausbau der Waldstr. (unterer Teil) (Prod.)						
<u>Erläuterung :</u>						
Kostenschätzung ca. 1.000.000,00 €						
- davon Planungskosten 91.000,00 €						
- reine Baukosten ca. 755.000,00 €						
- inkl. Straßenbeleuchtung, Investitionskostenanteil VG-Werke etc. 150.000,00 €						
0960008 Anlage im Bau "Heiligenstock/Zum Bläuling"	16.111	260.000	50.000	0	0	0
Maßnahme : 3 Endgültige Erschließung "Heiligenstock/Zum						
<u>Erläuterung :</u>						
2025: Baukosten						
2026: Restkosten						
0960017 Anlage im Bau "Erschließung NBG Oberwies"	214.944	325.000	70.000	0	0	0
Maßnahme : 9 Erstmalige Erschließung NBG Oberwies						
<u>Erläuterung :</u>						
2025: Baukosten						
2026: Restkosten						
Summe Vermögenszugänge	237.148	860.000	395.000	802.000	2.000	2.000
Summe Vermögensabgänge	0	0	0	0	0	0
Abgleich Produkt 5411	237.148	860.000	395.000	802.000	2.000	2.000
<i>Summe Verpflichtungsermächtigungen</i>	-	-	-	<i>800.000</i>	<i>0</i>	<i>0</i>
Passiva						
Sonderposten; Kreditaufnahmen für Inv. u.ä.						
23142 Sonstige Sonderposten aus Zuwendungen vom Land	0	0	0	65.000	130.000	0
Maßnahme : 6 Ausbau der Waldstr. (unterer Teil) (Prod.)						
<u>Erläuterung :</u>						
Landeszuschuss für Waldstraße unterer Teil						
23190 Sonstige Sonderposten von Sonstigen	1.794	0	0	0	0	0
2332204 Anzahl. auf SoPo aus Beiträgen u.ä. Entgelten vom priv. Bereich "AiB Waldstr.(unterer Teil)"	0	140.000	0	140.000	560.000	0
Maßnahme : 6 Ausbau der Waldstr. (unterer Teil) (Prod.)						



Produktkontenübersicht nach Produkten - 2026

Produktbereich 54 Verkehrsflächen und -anlagen
 Produktgruppe 541 Gemeindestraßen
Produkt 5411 Gemeindestraßen

Konto	Ergebnis 2024	Ansatz 2025	Ansatz 2026	Planung 2027	Planung 2028	Planung 2029
1	2	3	4	5	6	7
Passiva						
Sonderposten; Kreditaufnahmen für Inv. u.ä.						
Erläuterung :						
2027: 1. VL WKB						
2028: Rest						
2332208 Anzahl. auf SoPo aus Beiträgen u.ä. Entgelten vom priv. Bereich "AiB Heiligenstock/Zum Bläuling"	0	260.000	29.000	0	0	0
Maßnahme : 3 Endgültige Erschließung "Heiligenstock/Zum						
Erläuterung :						
2025: Erschließungsbeiträge						
2026: Rest Erschließungsbeiträge						
2332217 Anzahl. für Beiträge vom sonstigen privaten Bereich "AiB Erschließung NBG Oberwies"	0	470.000	68.000	0	0	0
Maßnahme : 9 Erstmalige Erschließung NBG Oberwies						
Erläuterung :						
2025: VL Erschließungsbeiträge						
2026: Rest Erschließungsbeiträge						
Summe Sonderposten; Kreditaufnahmen für Inv. u.ä.	1.794	870.000	97.000	205.000	690.000	0
Summe Kredittilgungen für Investitionen	0	0	0	0	0	0
Abgleich Produkt 5411	1.794	870.000	97.000	205.000	690.000	0



Produktkontenübersicht nach Produkten - 2026

Produktbereich 54 Verkehrsflächen und -anlagen
 Produktgruppe 541 Gemeindestraßen
Produkt 5414 Straßenoberflächenentwässerung

Konto	Ergebnis 2024	Ansatz 2025	Ansatz 2026	Planung 2027	Planung 2028	Planung 2029
1	2	3	4	5	6	7
Erträge und Aufwendungen						
Erträge						
43700 Erträge aus der Auflösung von Sonderposten für Beiträge und ähnliche Entgelte	3.121	3.100	3.100	3.100	3.100	3.100
Aufwendungen						
52320 Sonstige Bewirtschaftungskosten - Oberflächenentwässerung	40.067	40.100	45.000	45.000	45.000	45.000
53* Abschreibungen (Gesamt)	5.005	5.100	5.100	5.100	5.100	5.100
Summe Erträge	3.121	3.100	3.100	3.100	3.100	3.100
Summe Aufwendungen	45.072	45.200	50.100	50.100	50.100	50.100
Abgleich Produkt 5414	41.951-	42.100-	47.000-	47.000-	47.000-	47.000-



Produktkontenübersicht nach Produkten - 2026

Produktbereich 54 Verkehrsflächen und -anlagen
Produktgruppe 541 Gemeinestraßen
Produkt 5415 Konzessionsabgaben

Konto	Ergebnis 2024	Ansatz 2025	Ansatz 2026	Planung 2027	Planung 2028	Planung 2029
1	2	3	4	5	6	7
Erträge und Aufwendungen						
Erträge						
46250 Erträge aus Konzessionsabgaben Strom und Gas von der EVM	18.429	25.000	25.000	25.000	25.000	25.000
Summe Erträge	18.429	25.000	25.000	25.000	25.000	25.000
Summe Aufwendungen	0	0	0	0	0	0
Abgleich Produkt 5415	18.429	25.000	25.000	25.000	25.000	25.000



Produktkontenübersicht nach Produkten - 2026

Produktbereich 54 Verkehrsflächen und -anlagen
 Produktgruppe 542 Kreisstraßen
Produkt 5421 Nebenanlagen Kreisstraßen

Konto	Ergebnis 2024	Ansatz 2025	Ansatz 2026	Planung 2027	Planung 2028	Planung 2029
1	2	3	4	5	6	7
Passiva						
Sonderposten; Kreditaufnahmen für Inv. u.ä.						
2332216 Anzahl. für Beiträge vom sonstigen privaten Bereich "AiB Nebenanlagen Dr.-Walter-Zoth-Allee" Maßnahme : 1 Nebenanlagen K46 Dr.-Walter-Zoth-Allee	0	0	7.600	0	0	0
Summe Sonderposten; Kreditaufnahmen für Inv. u.ä.	0	0	7.600	0	0	0
Summe Kreditteilungen für Investitionen	0	0	0	0	0	0
Abgleich Produkt 5421	0	0	7.600	0	0	0



Produktkontenübersicht nach Produkten - 2026

Produktbereich 54 Verkehrsflächen und -anlagen
 Produktgruppe 543 Landesstraßen
 Produkt 5431 Nebenanlagen Landesstraßen

Konto	Ergebnis 2024	Ansatz 2025	Ansatz 2026	Planung 2027	Planung 2028	Planung 2029
1	2	3	4	5	6	7
Erträge und Aufwendungen						
Erträge						
41510 Erträge aus der Auflösung von Sonderposten aus Zuwendungen	6.785	6.600	6.600	6.600	6.600	6.600
43700 Erträge aus der Auflösung von Sonderposten für Beiträge und ähnliche Entgelte	12.325	12.100	12.100	12.100	12.100	12.100
Aufwendungen						
52220 Aufwendungen sonstige Kosten Wasser, Abwasser, Abfall, Steuern	115	200	400	400	400	400
52338 Straßen, Wege, Plätze und Verkehrslenkungsanlagen	0	200	200	200	200	200
53* Abschreibungen (Gesamt)	28.162	27.900	27.900	27.900	27.900	27.900
Summe Erträge	19.110	18.700	18.700	18.700	18.700	18.700
Summe Aufwendungen	28.277	28.300	28.500	28.500	28.500	28.500
Abgleich Produkt 5431	9.167-	9.600-	9.800-	9.800-	9.800-	9.800-
Passiva						
Sonderposten; Kreditaufnahmen für Inv. u.ä.						
2331121 Anzahlungen auf Sonderposten aus Zuwendungen vom Land (Nebenanlagen OD) Maßnahme : 4 Nebenanlagen OD (Prod. 5431) <u>Erläuterung :</u> 2026: Rest Landeszuwendung Ausbau Nebenanlagen Hauptstraße ausstehend	0	0	32.000	0	0	0
2332214 Anzahl. auf SoPo aus Beiträgen u.ä. Entgelten vom priv. Bereich "AIB Nebenanlagen OD" Maßnahme : 4 Nebenanlagen OD (Prod. 5431) <u>Erläuterung :</u> 2026: Schlussabrg. Beiträge Nebenanlagen Ortsdurchfahrt (Hauptstraße) 46.600 €	0	0	46.600	0	0	0
Summe Sonderposten; Kreditaufnahmen für Inv. u.ä.	0	0	78.600	0	0	0
Summe Kredittilgungen für Investitionen	0	0	0	0	0	0
Abgleich Produkt 5431	0	0	78.600	0	0	0



Produktkontenübersicht nach Produkten - 2026

Produktbereich 54 Verkehrsflächen und -anlagen
 Produktgruppe 545 Straßenreinigung, Winterdienst
Produkt 5451 Winterdienst

Konto	Ergebnis 2024	Ansatz 2025	Ansatz 2026	Planung 2027	Planung 2028	Planung 2029
1	2	3	4	5	6	7
Erträge und Aufwendungen						
Aufwendungen						
50* Personalkosten (Gesamt)	454	800	800	800	800	800
52338 Aufwendungen f. Unterh. Infrastrukturvermögen Straßen, Wege, Plätze, Verkehrslenkungsanlagen	5.484	5.500	6.000	6.000	6.000	6.000
Summe Erträge	0	0	0	0	0	0
Summe Aufwendungen	5.938	6.300	6.800	6.800	6.800	6.800
Abgleich Produkt 5451	5.938-	6.300-	6.800-	6.800-	6.800-	6.800-



Produktkontenübersicht nach Produkten - 2026

Produktbereich 55 Natur- und Landschaftspflege
 Produktgruppe 551 öffentliches Grün, Landschaftsbau
 Produkt 5511 öffentliche Anlagen

Konto	Ergebnis 2024	Ansatz 2025	Ansatz 2026	Planung 2027	Planung 2028	Planung 2029
1	2	3	4	5	6	7
Erträge und Aufwendungen						
Erträge						
46290 Sonstige Erträge (Spenden, Kleidercontainer etc.)	320	200	300	300	300	300
Aufwendungen						
50* Personalkosten (Gesamt)	11.178	11.900	16.300	16.300	16.300	16.300
52311 Unterhaltungsaufwendungen Grundstücke	8.574	8.500	12.500	12.500	12.500	12.500
52380 Aufw.f.Unterhalt.u.Bewirtsch.geringw. Geräte, Ausstatt.-,Ausrüstungs- u.Gebrauchsgegenst.	96	5.000	500	500	500	500
<u>Erläuterung :</u>						
2025: Erneuerung u. Sanierung von Ruhebänken innerorts 5.000,00 € - erfolgt						
Summe Erträge	320	200	300	300	300	300
Summe Aufwendungen	19.847	25.400	29.300	29.300	29.300	29.300
Abgleich Produkt 5511	19.527-	25.200-	29.000-	29.000-	29.000-	29.000-



Produktkontenübersicht nach Produkten - 2026

Produktbereich 55 Natur- und Landschaftspflege
 Produktgruppe 552 Natur- und Landschaftspflege
 Produkt 5521 Gewässerunterhaltung

Konto	Ergebnis 2024	Ansatz 2025	Ansatz 2026	Planung 2027	Planung 2028	Planung 2029
1	2	3	4	5	6	7
Erträge und Aufwendungen						
Erträge						
41510 Erträge aus der Auflösung von Sonderposten aus Zuwendungen	12.849	12.800	12.800	5.100	5.100	5.100
Aufwendungen						
52311 Unterhaltungsaufwendungen Wasserläufe	1.593	5.000	10.000	10.000	10.000	10.000
<u>Erläuterung :</u> 2026: Freischneiden von Gräben 5.000,00 € Pflege Regenüberlaufbecken 5.000,00 €						
53* Abschreibungen (Gesamt)	23.440	23.500	23.500	8.200	8.200	8.200
Summe Erträge	12.849	12.800	12.800	5.100	5.100	5.100
Summe Aufwendungen	25.033	28.500	33.500	18.200	18.200	18.200
Abgleich Produkt 5521	12.184-	15.700-	20.700-	13.100-	13.100-	13.100-



Produktkontenübersicht nach Produkten - 2026

Produktbereich 55 Natur- und Landschaftspflege
 Produktgruppe 553 Friedhofs- und Bestattungswesen
 Produkt 5531 Friedhofswesen

Konto	Ergebnis 2024	Ansatz 2025	Ansatz 2026	Planung 2027	Planung 2028	Planung 2029
1	2	3	4	5	6	7
Erträge und Aufwendungen						
Erträge						
41441 Zuweisungen und Zuschüsse für lfd. Zwecke vom Bund - Kriegsgräberfürsorge -	106	100	100	100	100	100
43224 Erträge für das Bestattungswesen	6.725	4.500	4.000	4.000	4.000	4.000
Aufwendungen						
50* Personalkosten (Gesamt)	5.664	3.300	3.300	3.300	3.300	3.300
52210 Aufwendungen für Energie (Strom)	375	400	400	400	400	400
52220 Aufwendungen sonstige Kosten Wasser, Abwasser, Abfall, Steuern	657	1.300	1.400	1.400	1.400	1.400
52311 Unterhaltungsaufwendungen Grundstücke Erläuterung : 2025: Sanierung Friedhofswege 40.000 € - erfolgt 2026: Ruhegarten Friedhof 30.000 €	499	40.000	32.000	2.000	2.000	2.000
52313 Unterhaltungsaufwendungen für Gebäude und Einrichtungen	81	1.000	1.000	1.000	1.000	1.000
52380 Aufw.f.Unterhalt.u.Bewirtsch.geringw. Geräte, Ausstatt.-,Ausrüstungs- u.Gebrauchsgegenst.	0	200	200	200	200	200
52920 Aufwendungen Unternehmerleistungen für Grabherstellung	3.760	500	500	500	500	500
53* Abschreibungen (Gesamt)	474	600	500	500	500	500
56410 Aufwendungen für Versicherungsbeiträge	77	100	100	100	100	100
56420 Aufwendungen f. Beiträge zu Wirtschaftsverbänden, Berufsvertretungen und Vereinen	106	100	100	100	100	100
Summe Erträge	6.831	4.600	4.100	4.100	4.100	4.100
Summe Aufwendungen	11.693	47.500	39.500	9.500	9.500	9.500
Abgleich Produkt 5531	4.862-	42.900-	35.400-	5.400-	5.400-	5.400-



Produktkontenübersicht nach Produkten - 2026

Produktbereich 55 Natur- und Landschaftspflege
 Produktgruppe 555 Land- und Forstwirtschaft, Weinbau
 Produkt 5551 Kommunale Forstwirtschaft

Konto	Ergebnis 2024	Ansatz 2025	Ansatz 2026	Planung 2027	Planung 2028	Planung 2029
1	2	3	4	5	6	7
Erträge und Aufwendungen						
Erträge						
41442 Zuw. und Zuschüsse für laufende Zwecke vom Land	95.195	116.400	0	0	0	0
44110 Erträge aus Verkäufen von Vorräten 19% Umsatzsteuer	109.525	78.800	67.100	67.100	67.100	67.100
44117 Erträge aus Verkäufen von Vorräten 7% Umsatzsteuer	14.229	15.000	18.000	18.000	18.000	18.000
44121 Mieten und Pachten - Wildschadenverhütungspauschale	1.534	1.500	1.500	1.500	1.500	1.500
46290 Sonstiges (Spenden etc.)	300	0	0	0	0	0
Aufwendungen						
52543 Personalkostenerstattung für Förster und Forstwirte an VG	37.091	36.000	53.500	53.500	53.500	53.500
52911 Sonstige Aufwendungen für Sachleistungen	78.138	86.200	8.600	8.600	8.600	8.600
52920 Sonstige Dienstleistungen (Kostenerstattung Forst-Unternehmerleistungen)	136.994	157.400	86.800	86.800	86.800	86.800
56210 Anteil Wildschdenverhütungspauschale	58	300	300	300	300	300
56410 Aufwendungen für Versicherungsbeiträge	147	200	200	200	200	200
56420 Beiträge zur Landwirtschaftlichen Berufsgenossenschaft u. z. Schutzgemeinschaft Deutscher Wald	5.427	4.100	4.900	4.900	4.900	4.900
56810 Sonstige laufende Aufwendungen (Grundsteuer)	919	1.000	1.700	1.700	1.700	1.700
Summe Erträge	220.783	211.700	86.600	86.600	86.600	86.600
Summe Aufwendungen	258.774	285.200	156.000	156.000	156.000	156.000
Abgleich Produkt 5551	37.991-	73.500-	69.400-	69.400-	69.400-	69.400-
Aktiva						
Vermögenszugänge						
02110 Unbebaute Grundstücke und grundstücksgleiche Rechte Mischwald Maßnahme : 5 Landankauf (Prod. 5551,5553) Erläuterung : 2025: Ankauf Waldgrundstück 1.517 € - erfolgt	4.401	1.000	1.000	1.000	1.000	1.000
Summe Vermögenszugänge	4.401	1.000	1.000	1.000	1.000	1.000
Summe Vermögensabgänge	0	0	0	0	0	0
Abgleich Produkt 5551	4.401	1.000	1.000	1.000	1.000	1.000



Produktkontenübersicht nach Produkten - 2026

Produktbereich 55 Natur- und Landschaftspflege
 Produktgruppe 555 Land- und Forstwirtschaft, Weinbau
 Produkt 5553 Kommunale Landwirtschaft

Konto	Ergebnis 2024	Ansatz 2025	Ansatz 2026	Planung 2027	Planung 2028	Planung 2029
1	2	3	4	5	6	7
Erträge und Aufwendungen						
Erträge						
44121 Mieten und Pachten - Jagdpacht	5.624	5.600	5.600	5.600	5.600	5.600
Erläuterung : Jagdpacht						
44123 Mieten und Pachten - Pachteinahmen	8.484	8.000	8.000	8.000	8.000	8.000
Erläuterung : Landpacht 7.100 €						
Aufwendungen						
52220 Aufwendungen sonstige Kosten Wasser, Abwasser, Abfall, Steuern	414	500	800	800	800	800
52311 Unterhaltungsaufwendungen Grundstücke	0	200	200	200	200	200
56210 Weiterleitung Jagdpachtanteile	105	500	500	500	500	500
Summe Erträge	14.108	13.600	13.600	13.600	13.600	13.600
Summe Aufwendungen	519	1.200	1.500	1.500	1.500	1.500
Abgleich Produkt 5553	13.589	12.400	12.100	12.100	12.100	12.100
Aktiva						
Vermögenszugänge						
02340 Unbebaute Grundstücke und grundstücksgleiche Rechte Grünland	46.153	10.000	15.000	15.000	15.000	15.000
Maßnahme : 5 Landankauf (Prod. 5551,5553) Erläuterung : 2025: Ankauf Wiesengrundstücke - erfolgt 2026: Ankauf Wiesengrundstücke 15.000 €						
Summe Vermögenszugänge	46.153	10.000	15.000	15.000	15.000	15.000
Summe Vermögensabgänge	0	0	0	0	0	0
Abgleich Produkt 5553	46.153	10.000	15.000	15.000	15.000	15.000



Produktkontenübersicht nach Produkten - 2026

Produktbereich 55 Natur- und Landschaftspflege
 Produktgruppe 555 Land- und Forstwirtschaft, Weinbau
 Produkt 5559 Feld- und Wirtschaftswege

Konto	Ergebnis 2024	Ansatz 2025	Ansatz 2026	Planung 2027	Planung 2028	Planung 2029
1	2	3	4	5	6	7
Erträge und Aufwendungen						
Erträge						
41510 Erträge aus der Auflösung von Sonderposten aus Zuwendungen	140	100	100	100	100	100
Aufwendungen						
52338 Aufwendungen f. Unterh. Infrastrukturvermögen Straßen, Wege, Plätze, Verkehrslenkungsanlagen	2.619	200.000	3.000	3.000	3.000	3.000
Erläuterung : 2025: Sanierung Wirtschaftswege - erfolgt						
53* Abschreibungen (Gesamt)	239	300	300	300	300	300
Summe Erträge	140	100	100	100	100	100
Summe Aufwendungen	2.858	200.300	3.300	3.300	3.300	3.300
Abgleich Produkt 5559	2.718-	200.200-	3.200-	3.200-	3.200-	3.200-



Produktkontenübersicht nach Produkten - 2026

Produktgruppe 573 Allgemeine Einrichtungen
 Produkt 5731 Kommunale allgemeine Einrichtungen
 Leistung 57314 Dorfgemeinschaftshaus

Konto	Ergebnis 2024	Ansatz 2025	Ansatz 2026	Planung 2027	Planung 2028	Planung 2029
1	2	3	4	5	6	7
Erträge und Aufwendungen						
Erträge						
41510 Erträge aus der Auflösung von Sonderposten aus Zuwendungen	3.125	3.100	3.100	3.100	3.100	3.100
43211 Erträge aus Benutzungsgebühren DGH incl. Nebenkosten	4.640	3.500	3.500	3.500	3.500	3.500
44124 Mieten und Pachten - Pachtnebenkosten Erläuterung : Erstattung Nebenkosten durch Förderverein	297-	1.000	1.300	1.300	1.300	1.300
Aufwendungen						
50* Personalkosten (Gesamt)	4.856	4.100	4.500	4.500	4.500	4.500
52210 Aufwendungen für Energie (Strom)	3.582	6.500	6.300	6.300	6.300	6.300
52220 Aufwendungen sonstige Kosten Wasser, Abwasser, Abfall, Steuern Erläuterung : 2026: endgültige Ausbaubeiträge Flur 8 Flurst.117/10, Parkplatz Gemeindehaus Anteil OG 2.800 €	1.316	1.500	4.300	1.500	1.500	1.500
52230 Aufwendungen für Heizkosten, Heizungswartungen, Kehrgebühren	4.770	6.000	6.000	6.000	6.000	6.000
52311 Grundstücke	0	100	100	100	100	100
52313 Gebäude einschließlich der Bestandteile, die dem Gebäude zuzurechnen sind	549	2.700	1.000	1.000	1.000	1.000
52380 Unterhaltung geringwertige Wirtschaftsgüter u. sonst. Gebrauchsgegenstände	1.221	1.000	1.000	1.000	1.000	1.000
53* Abschreibungen (Gesamt)	33.042	33.300	32.600	29.100	28.900	28.800
56410 Versicherungsbeiträge	1.175	1.900	1.900	1.900	1.900	1.900
Summe Erträge	7.468	7.600	7.900	7.900	7.900	7.900
Summe Aufwendungen	50.511	57.100	57.700	51.400	51.200	51.100
Abgleich Produkt 57314	43.043-	49.500-	49.800-	43.500-	43.300-	43.200-
Aktiva						
Vermögenszugänge						
08290 sonstige Betriebs- und Geschäftsausstattung Maßnahme : 22 Anschaffung Notstromaggregat für Erläuterung : 2026: - Beschaffung Notstromaggregat inkl. Zubehör (Einrichtung Notfalltreffpunkt) 8.000 € - Erneuerung Elektrik und Erweiterung Batteriespeicher 3.000 €	0	0	11.000	0	0	0
Summe Vermögenszugänge	0	0	11.000	0	0	0
Summe Vermögensabgänge	0	0	0	0	0	0
Abgleich Produkt 57314	0	0	11.000	0	0	0



Produktkontenübersicht nach Produkten - 2026

Produktgruppe 573 Allgemeine Einrichtungen
 Produkt 5731 Kommunale allgemeine Einrichtungen
 Leistung 57314 Dorfgemeinschaftshaus

Konto	Ergebnis 2024	Ansatz 2025	Ansatz 2026	Planung 2027	Planung 2028	Planung 2029
1	2	3	4	5	6	7
Passiva						
Sonderposten; Kreditaufnahmen für Inv. u.ä.						
23143 Zuwendungen für Investitionen von Gemeinden und Gemeindeverbänden	0	0	6.400	0	0	0
Maßnahme : 22 Anschaffung Notstromaggregat für						
<u>Erläuterung :</u>						
2026: Zuwendung Kreis für Anschaffung Notstromaggregat Notfalltreffpunkt						
Summe Sonderposten; Kreditaufnahmen für Inv. u.ä.	0	0	6.400	0	0	0
Summe Kredittilgungen für Investitionen	0	0	0	0	0	0
Abgleich Produkt 57314	0	0	6.400	0	0	0



Produktkontenübersicht nach Produkten - 2026

Produktgruppe 573 Allgemeine Einrichtungen
 Produkt 5731 Kommunale allgemeine Einrichtungen
 Leistung 57315 **Backhaus**

Konto	Ergebnis 2024	Ansatz 2025	Ansatz 2026	Planung 2027	Planung 2028	Planung 2029
1	2	3	4	5	6	7
Erträge und Aufwendungen						
Erträge						
41510 Erträge aus der Auflösung von Sonderposten aus Zuwendungen	188	100	100	100	100	100
Aufwendungen						
52210 Aufwendungen für Energie (Strom)	1.631	1.000	1.000	1.000	1.000	1.000
52220 Aufwendungen sonstige Kosten Wasser, Abwasser, Abfall, Steuern	0	200	1.000	200	200	200
Erläuterung :						
2026: endgültige Ausbaubeiträge Flur 8 Flurst.119/4, Pfarrgarten/Backes Anteil OG Nebenanlagen zur Hauptstraße 800€						
52313 Unterhaltungsaufwendungen für Gebäude und Einrichtungen	0	3.000	200	200	200	200
Erläuterung :						
2025: Sanierungsarbeiten; Schornstein, etc. - nicht umgesetzt						
52380 Aufw.f.Unterhalt.u.Bewirtsch.geringw. Geräte, Ausstatt.-,Ausrüstungs- u.Gebrauchsgegenst.	0	100	100	100	100	100
53* Abschreibungen (Gesamt)	620	700	700	700	700	700
56410 Aufwendungen für Versicherungsbeiträge	0	100	100	100	100	100
Summe Erträge	188	100	100	100	100	100
Summe Aufwendungen	2.251	5.100	3.100	2.300	2.300	2.300
Ableich Produkt 57315	2.063-	5.000-	3.000-	2.200-	2.200-	2.200-



Produktkontenübersicht nach Produkten - 2026

Produktgruppe 573 Allgemeine Einrichtungen
 Produkt 5731 Kommunale allgemeine Einrichtungen
 Leistung 57316 Dorf- und Festplätze

Konto	Ergebnis 2024	Ansatz 2025	Ansatz 2026	Planung 2027	Planung 2028	Planung 2029
1	2	3	4	5	6	7
Erträge und Aufwendungen						
Aufwendungen						
52220 Aufwendungen sonstige Kosten Wasser, Abwasser, Abfall, Steuern	373	500	500	500	500	500
53* Abschreibungen (Gesamt)	3.219	3.300	3.300	3.300	3.300	3.300
Summe Erträge	0	0	0	0	0	0
Summe Aufwendungen	3.592	3.800	3.800	3.800	3.800	3.800
Abgleich Produkt 57316	3.592-	3.800-	3.800-	3.800-	3.800-	3.800-



Produktkontenübersicht nach Produkten - 2026

Produktgruppe 573 Allgemeine Einrichtungen
 Produkt 5731 Kommunale allgemeine Einrichtungen
 Leistung 57318 **Brunnen**


Konto	Ergebnis 2024	Ansatz 2025	Ansatz 2026	Planung 2027	Planung 2028	Planung 2029
1	2	3	4	5	6	7
Erträge und Aufwendungen						
Aufwendungen						
52220 Aufwendungen sonstige Kosten Wasser, Abwasser, Abfall, Steuern - Brunnenplatz Gallpüsch	364	500	500	500	500	500
52313 Unterhaltungsaufwendungen für Gebäude und Einrichtungen	0	3.000	5.000	1.000	1.000	1.000
Erläuterung :						
2025: Sanierung Brunnen -nicht umgesetzt						
2026: Sanierung Dorfbrunnen - 5.000 €						
Summe Erträge	0	0	0	0	0	0
Summe Aufwendungen	364	3.500	5.500	1.500	1.500	1.500
Abgleich Produkt 57318	364-	3.500-	5.500-	1.500-	1.500-	1.500-



Produktkontenübersicht nach Produkten - 2026

Produktgruppe 573 Allgemeine Einrichtungen
 Produkt 5731 Kommunale allgemeine Einrichtungen
 Leistung 57319 Grillhütten u. a.

Konto	Ergebnis 2024	Ansatz 2025	Ansatz 2026	Planung 2027	Planung 2028	Planung 2029
1	2	3	4	5	6	7
Erträge und Aufwendungen						
Erträge						
43213 Einz. Öffentlich - rechtliche Leistungsentgelte Grillhütte	0	600	600	600	600	600
Aufwendungen						
50* Personalkosten (Gesamt)	0	400	400	400	400	400
52220 Aufwendungen sonstige Kosten Wasser, Abwasser, Abfall, Steuern	37	200	100	100	100	100
52230 Aufwendungen für Heizkosten, Heizungswartungen, Schornsteinfeger	0	300	200	200	200	200
52313 Unterhaltungsaufwendungen für Gebäude und Einrichtungen	0	10.000	15.000	200	200	200
<u>Erläuterung :</u> 2025: 15.000,00 € div. Sanierungsmaßnahmen Grillhütte und Tausch d. Heizung - nicht umgesetzt 5.000,00 € Sanierung Spitze Hütte - erfolgt 2026: 15.000,00 € div. Sanierungsmaßnahmen Grillhütte und Tausch d. Heizung						
52380 Unterhaltung geringwertige Wirtschaftsgüter u. sonst. Gebrauchsgegenstände	0	100	100	100	100	100
53* Abschreibungen (Gesamt)	340	400	400	400	400	400
56410 Aufwendungen für Versicherungsbeiträge	649	1.000	1.000	1.000	1.000	1.000
<u>Erläuterung :</u> Deutlich erhöhte Versicherungsbeiträge für "alleinstehende" Objekte (erhöhtes Risiko)						
Summe Erträge	0	600	600	600	600	600
Summe Aufwendungen	1.026	12.400	17.200	2.400	2.400	2.400
Abgleich Produkt 57319	1.026-	11.800-	16.600-	1.800-	1.800-	1.800-



Teilergebnis- u. Teilfinanzhaushalt

Ortsgemeinde Westernohe


2026



Teilergebnis- und Teilfinanzhaushalt 2026

Teilhaushalt 3 Zentrale Finanzdienstleistungen

	Ergebnis 2024 1	Ansatz 2025 2	Ansatz 2026 3	Ansatz 2027 4	Ansatz 2028 5	Ansatz 2029 6
E1 + Steuern und ähnliche Abgaben	2.421.343	1.710.000	1.969.100	2.028.500	2.069.500	2.074.500
E2 + Zuwendungen, allgemeine Umlagen und sonstige Transfererträge	0	0	0	0	0	0
E3 + Erträge der sozialen Sicherung	0	0	0	0	0	0
E4 + Öffentlich-rechtliche Leistungsentgelte	0	0	0	0	0	0
E5 + Privatrechtliche Leistungsentgelte	0	0	0	0	0	0
E6 + Kostenerstattungen und Kostenumlagen	0	0	0	0	0	0
E7 + Sonstige laufende Erträge	0	0	0	0	0	0
E8 = Summe der laufenden Erträge aus Verwaltungstätigkeit	2.421.343	1.710.000	1.969.100	2.028.500	2.069.500	2.074.500
E9 - Personal- und Versorgungsaufwendungen	0	0	0	0	0	0
E10 - Aufwendungen für Sach- und Dienstleistungen	0	0	0	0	0	0
E11 - Abschreibungen	85	0	0	0	0	0
E12 - Zuwendungen, Umlagen und sonstige Transferaufwendungen	1.943.962	1.733.900	2.155.200	1.543.000	1.586.600	1.616.700
E13 - Aufwendungen der sozialen Sicherung	0	0	0	0	0	0
E14 - Sonstige laufende Aufwendungen	0	0	0	0	0	0
E15 = Summe der laufenden Aufwendungen aus Verwaltungstätigkeit	1.944.048	1.733.900	2.155.200	1.543.000	1.586.600	1.616.700
E16 = Laufendes Ergebnis aus Verwaltungstätigkeit	477.295	-23.900	-186.100	485.500	482.900	457.800
E17 + Zinserträge und sonstige Finanzerträge	84.030	81.000	81.000	81.000	81.000	81.000
E18 - Zinsaufwendungen und sonstige Finanzaufwendungen	0	500	500	500	500	500
E19 = Saldo der Zins- und sonstigen Finanzerträge und -aufwendungen	84.030	80.500	80.500	80.500	80.500	80.500
E20 = Ordentliches Ergebnis	561.325	56.600	-105.600	566.000	563.400	538.300
E21 = Außerordentliches Ergebnis	0	0	0	0	0	0
E22 = Saldo aus internen Leistungsbeziehungen	0	0	0	0	0	0
E23 = Jahresergebnis (Jahresüberschuss/Jahresfehlbetrag) des Teilhaushalts	561.325	56.600	-105.600	566.000	563.400	538.300
F23 = Saldo der ordentlichen und außerordentlichen Ein- und Auszahlungen	546.799	56.600	-105.600	566.000	563.400	538.300
F24 + Einzahlungen aus Investitionszuwendungen	0	0	0	0	0	0
F25 + Einzahlungen aus Beiträgen und ähnlichen Entgelten	0	0	0	0	0	0
F26 + sonstige Investitionseinzahlungen	0	0	0	0	0	0
F27 = Summe der Einzahlungen aus Investitionstätigkeit	0	0	0	0	0	0
F28 - Auszahlungen für immaterielle Güter	0	0	0	0	0	0
F29 - Auszahlungen für Sachanlagen	0	0	0	0	0	0
F30 - Auszahlungen für Finanzanlagen	250.000	0	0	0	0	0
F31 - Sonstige Investitionsauszahlungen	0	0	0	0	0	0
F32 = Summe der Auszahlungen aus Investitionstätigkeit	250.000	0	0	0	0	0
F33 = Saldo der ordentlichen und außerordentlichen Ein- und Auszahlungen	-250.000	0	0	0	0	0
F34 = Finanzmittelüberschuss/-fehlbetrag des Teilhaushalts	296.799	56.600	-105.600	566.000	563.400	538.300



Produktkontenübersicht Teilhaushalt 3

Ortsgemeinde Westernohe

2026



Produktkontenübersicht nach Produkten - 2026

Produktbereich 61 Allgemeine Finanzwirtschaft
 Produktgruppe 611 Steuern, allgem. Zuweisungen und allgem. Umlagen
 Produkt 6110 Steuern, allgem. Zuweisungen und allgem. Umlagen

Konto	Ergebnis 2024	Ansatz 2025	Ansatz 2026	Planung 2027	Planung 2028	Planung 2029
1	2	3	4	5	6	7
Erträge und Aufwendungen						
Erträge						
40110 Erträge aus der Grundsteuer A	2.845	4.800	4.900	4.900	4.900	4.900
40120 Erträge aus der Grundsteuer B	129.092	122.500	125.700	125.700	125.700	125.700
40130 Erträge aus der Gewerbesteuer	1.524.473	800.000	1.000.000	1.000.000	1.000.000	1.000.000
40210 Gemeindeanteil an der Einkommensteuer	562.389	590.700	618.900	641.000	661.000	691.000
40220 Gemeindeanteil an der Umsatzsteuer	123.264	123.100	150.600	186.000	205.000	179.000
40330 Erträge aus der Hundesteuer	5.033	5.000	4.900	4.900	4.900	4.900
40521 Ausgleichszahlungen Land -Familienleistungen-	74.247	63.900	64.100	66.000	68.000	69.000
Aufwendungen						
53* Abschreibungen (Gesamt)	85	0	0	0	0	0
54310 Gewerbesteuerumlage	141.311	73.700	92.200	92.200	92.200	92.200
54412 Finanzausgleichsumlage	52.221	44.900	74.600	74.600	74.600	74.600
54421 Kreisumlage	1.014.042	945.000	1.163.300	805.100	830.600	848.200
54423 Verbandsgemeindeumlage	736.388	670.300	825.100	571.100	589.200	601.700
Summe Erträge	2.421.343	1.710.000	1.969.100	2.028.500	2.069.500	2.074.500
Summe Aufwendungen	1.944.047	1.733.900	2.155.200	1.543.000	1.586.600	1.616.700
Abgleich Produkt 6110	477.296	23.900-	186.100-	485.500	482.900	457.800



Produktkontenübersicht nach Produkten - 2026

Produktbereich 61 Allgemeine Finanzwirtschaft
 Produktgruppe 612 sonstige allgem. Finanzwirtschaft
 Produkt 6120 sonstige allgem. Finanzwirtschaft

Konto	Ergebnis 2024	Ansatz 2025	Ansatz 2026	Planung 2027	Planung 2028	Planung 2029
1	2	3	4	5	6	7
Erträge und Aufwendungen						
Erträge						
47151 Zinserträge von Banken (Bankenguthaben)	83.014	80.000	80.000	80.000	80.000	80.000
47200 Erträge aus Stundungszinsen u.ä. Zinsen / Verspätungszuschläge	475	500	500	500	500	500
47920 Vollverzinsung aus Gewerbesteuer (§ 233a AO)	541	500	500	500	500	500
Aufwendungen						
57910 Zinsaufwendungen aus der Vollverzinsung der Gewerbesteuer (§233a AO)	0	500	500	500	500	500
Summe Erträge	84.030	81.000	81.000	81.000	81.000	81.000
Summe Aufwendungen	0	500	500	500	500	500
Abgleich Produkt 6120	84.030	80.500	80.500	80.500	80.500	80.500
Aktiva						
Vermögenszugänge						
13145 Sonstige Wertpapiere des AV, sonst. Ausleih. - v. incl. Geldmarkt	250.000	0	0	0	0	0
Summe Vermögenszugänge	250.000	0	0	0	0	0
Summe Vermögensabgänge	0	0	0	0	0	0
Abgleich Produkt 6120	250.000	0	0	0	0	0