



Haushaltssatzung und Haushaltsplan

für das Haushaltsjahr
2025



**Ortsgemeinde
Westernohe**

VERBANDSGEMEINDE



RENNEROD

Inhaltsverzeichnis
zum Haushaltsplan der Ortsgemeinde
Westernohe
2025

	Seite
1. Haushaltssatzung	3
2. Auszug aus der Sitzungsniederschrift	7
3. Vorbericht	9
4. Investitionsprogramm	11
5. Übersicht Entwicklung Jahresergebnisse	14
6. Übersicht Entwicklung Finanzergebnisse	15
7. Übersicht über die Entwicklung des Eigenkapitals	16
8. Übersicht dauernde Leistungsfähigkeit "freie Spitze"	17
9. Verpflichtungsermächtigungen	18
10. Übersicht Stand der Kreditaufnahmen	19
11. Forderungsübersicht	20
12. Verbindlichkeitenübersicht	22
13. Übersicht über die Bewirtschaftungsregelungen	25
14. Letzte beschlossene Bilanz	26
15. Übersicht über die Produkte und Leistungen	27
16. Gesamtergebnis-/Gesamtfinanzhaushalt	28
17. Teilhaushalt 1	31
18. Teilhaushalt 2	44
19. Teilhaushalt 3	68

Haushaltssatzung der Ortsgemeinde Westernohe für das Haushaltsjahr 2025 vom

Der Gemeinderat hat auf Grund von § 95 Gemeindeordnung in der derzeit geltenden Fassung folgende Haushaltssatzung beschlossen:

§ 1 Ergebnis- und Finanzhaushalt

Festgesetzt werden:

1. im Ergebnishaushalt

der Gesamtbetrag der Erträge auf	2.183.700,00 €
der Gesamtbetrag der Aufwendungen auf	2.841.800,00 €
der Jahresüberschuss/Jahresfehlbetrag auf	-658.100,00 €

2. im Finanzhaushalt

der Saldo der ordentlichen Ein- und Auszahlungen auf	-556.000,00 €
die Einzahlungen aus Investitionstätigkeit auf	870.000,00 €
die Auszahlungen aus Investitionstätigkeit auf	926.700,00 €
der Saldo der Ein- und Auszahlungen aus Investitionstätigkeit auf	-56.700,00 €
der Saldo der Ein- und Auszahlungen aus Finanzierungstätigkeit auf	612.700,00 €

§ 2 Gesamtbetrag der vorgesehenen Kredite

Der Gesamtbetrag der vorgesehenen Kredite, deren Aufnahme zur Finanzierung von Investitionen und Investitionsförderungsmaßnahmen erforderlich ist, wird festgesetzt für

zinslose Kredite auf	- €
verzinsten Kredite auf	- €
zusammen auf	- €

§ 3 Verpflichtungsermächtigungen

Der Gesamtbetrag der Ermächtigungen zum Eingehen von Verpflichtungen, die in künftigen Haushaltsjahren zu Auszahlungen für Investitionen und Investitionsförderungsmaßnahmen (Verpflichtungsermächtigungen) führen können, wird festgesetzt auf

820.000,00 €

Die Summe der Verpflichtungsermächtigungen, für die in den künftigen Haushaltsjahren voraussichtlich Investitionskredite aufgenommen werden müssen, beläuft sich auf

- €

§ 4 Höchstbetrag der Kredite zur Liquiditätssicherung

Der Höchstbetrag der Kredite zur Liquiditätssicherung wird festgesetzt auf

- €

§ 5 Steuersätze

Die Steuersätze für die Gemeindesteuern werden wie folgt festgesetzt:

- Grundsteuer A auf	345%
- Grundsteuer B auf	465%
- Gewerbesteuer auf	380%

Die Hundesteuer beträgt für Hunde, die innerhalb des Gemeindegebietes gehalten werden

- für den ersten Hund auf	45,00 €
- für den zweiten Hund auf	80,00 €
- für jeden weiteren Hund auf	130,00 €
- für den ersten gefährlichen Hund auf	500,00 €
- für den zweiten gefährlichen Hund auf	500,00 €
- für jeden weiteren gefährlichen Hund auf	500,00 €

§ 6 Eigenkapital

Der Stand des Eigenkapitals zum	31.12.2023	betrug	10.430.512,51 €
Der voraussichtliche Stand des Eigenkapitals zum	31.12.2024	beträgt	10.899.020,01 €
und zum	31.12.2025		10.240.920,01 €

§ 7 Wertgrenze für Investitionen

Investitionen oberhalb der Wertgrenze von **3.000,00 €** sind in der Investitionsübersicht einzeln darzustellen.

§ 8 Altersteilzeit

Die Bewilligung von Altersteilzeit für Beamtinnen und Beamten wird in 0 Fällen zugelassen.

Die Bewilligung von Altersteilzeit für Arbeitnehmerinnen und Arbeitnehmer wird in 0 Fällen zugelassen.

Westernohe , den _____

Volker Abel
Ortsbürgermeister

Die Haushaltssatzung ist gemäß § 97 Abs. 2 GemO der Aufsichtsbehörde mit Schreiben vom _____ vorgelegt worden. Sie enthält keine genehmigungspflichtigen Teile.

Der Haushaltsplan liegt zur Einsichtnahme

vom _____ bis _____

während der allgemeinen Dienststunden der Verbandsgemeindeverwaltung in 56477 Rennerod, Hauptstr. 55, Zimmer 104 öffentlich aus.

Westernohe, den _____

Ortsgemeinde Westernohe
gez.

Volker Abel
Ortsbürgermeister

Auszug aus der Niederschrift über die Gemeinderatssitzung vom

Westernohe , den

Die Ratsmitglieder sowie die Beigeordneten waren vom Ortsbürgermeister am _____
unter schriftlicher Mitteilung der Tagesordnung zu einer **Gemeinderatssitzung** auf

, den _____, einberufen worden.

Ort, Tag und Stunde der Sitzung sowie die Tagesordnung sind gleichzeitig mit der Einladung ortsüblich bekanntgemacht geworden.

Anwesend:

Ratsmitglied:

Folgende Ratsmitglieder fehlen:

1. als Vorsitzender:

Ortsbürgermeister:
Abel, Volker

ja

- 1.
- 2.
- 3.
- 4.
- 5.

2. als Beigeordnete:

Groß, Thomas
Pagel, Marcel
Pagel, Patrick

ja
ja
nein

3. als Ratsmitglieder:

1. Augustin, Oliver
2. Breuer, Julian
3. Frühwirth, Georg
4. Hilgen, Daniel
5. Jung, Christopher
6. Röttger, Kevin
7. Schumann, Christa
8. Wilke, Merlin
9. Wingenbach, Christian
10. Kison, Jaromir
11. Wehler, Andreas

4. Als Schriftführer:

5. Außerdem waren anwesend:

Madeleine Reitz

Da von der gesetzlichen Zahl der Ratsmitglieder (13) mehr als die Hälfte anwesend ist, ist der Gemeinderat beschlussfähig.

Die Tagesordnung wurde wie folgt erledigt:

Zu Punkt - - der Tagesordnung:

Beratung und Beschlussfassung der Haushaltssatzung für das Haushaltsjahr

2025

Beschluss:

Die Haushaltssatzung für das Jahr **2025** wird wie folgt beschlossen:

Der Haushaltsplan für das Jahr **2025** wird im

Ergebnishaushalt

in den Erträgen auf	2.183.700,00 €
in den Aufwendungen auf	2.841.800,00 €
Saldo	-658.100,00 €

Finanzhaushalt

der Saldo der ordentlichen Ein- und Auszahlungen auf	-556.000,00 €
der Saldo der Ein- und Auszahlungen aus Investitionstätigkeit auf	-56.700,00 €
der Saldo der Ein- und Auszahlungen aus Finanzierungstätigkeit auf	612.700,00 €

festgesetzt.

Veränderung des Finanzmittelbestandes: -612.700,00 €

Die Steuerhebesätze werden wie folgt festgesetzt:**Grundsteuer:**

a.)	für land- und forstwirtschaftliche Betriebe (A)	345%
b.)	für bebaute und bebaubare Grundstücke (B)	465%
c.)	Gewerbesteuer nach Ertrag	380%

Hundesteuer:
(jährlich)

	Hunde	gefährliche Hunde
1. Hund:	45,00 €	500,00 €
2. Hund:	80,00 €	500,00 €
jeder weitere Hund:	130,00 €	500,00 €

Verpflichtungsermächtigungen werden i.H.v. **820.000,00 €** veranschlagt / nicht veranschlagt.

Kreditaufnahmen werden i. H. v. - € veranschlagt / nicht veranschlagt.

Ergebnis der Abstimmung:

Einstimmig (oder) dafür____, dagegen____, Enthaltungen____.

gez.: Unterschriften

Rennerod, den_____
Verbandsgemeindeverwaltung
Rennerod
Im Auftrag:

Madeleine Reitz

Vorbericht zum Haushaltsplan der Ortsgemeinde Westernohe

Allgemeine Vorbemerkungen:

Nach § 6 GemHVO soll der Vorbericht einen Überblick über die Entwicklung der Haushaltswirtschaft im Haushaltsjahr unter Einbeziehung der beiden Haushaltsvorjahre geben. Außerdem sollen die durch den Haushalt gesetzten Rahmenbedingungen erläutert werden und schließlich soll ein Ausblick auf die wesentlichen Veränderungen gegeben werden.

Insbesondere ist darzustellen:

1. Entwicklung der Jahresergebnisse (Fehlbetrag / Überschuss)

Im Zentrum der Haushaltsplanung steht der Ergebnisplan. Dort werden insbesondere die geplanten Aufwendungen und Erträge aus laufender Verwaltungstätigkeit incl. Abschreibung auf abnutzbares Vermögen ausgewiesen. Gegenüber dem kameralen Rechnungssystem wird der Ressourcenverbrauch vollständig erfasst, d. h. mit Abschreibungen, Rückstellungen und zwar periodengerecht nach dem Zeitpunkt der Entstehung und nicht wie bisher, nach dem Zeitpunkt der Zahlung.

Die Jahresergebnisse der Ortsgemeinde Westernohe sind ständigen Schwankungen unterworfen. So schwankend die Gewerbesteuererinnahmen, so ziehen auch die Umlageverpflichtungen nach. Für das Planjahr hat die Ortsgemeinde verschiedene Unterhaltungsmaßnahmen geplant, z. B. die Unterstützung bei der Sanierung des Dorfladens (20.000 €), die Sanierung von Wirtschaftswegen (200.000 €) und Sanierung der Friedhofswege (40.000 €). Insofern ist in diesem Jahr mit einem Jahresfehlbetrag i. H. v. -658.100 € zu rechnen.

2. Entwicklung der Finanzmittelüberschüsse / Finanzmittelfehlbeträge:

Der Finanzmittelüberschuss / Finanzmittelfehlbetrag spiegelt annähernd den früheren kameralen Haushalt wider und stellt den Zufluss bzw. den Abfluss von Geldmitteln dar. Überschüsse fließen den sog. liquiden Mitteln zu, Fehlbeträge müssen durch Entnahmen aus den liquiden Mitteln, durch Kassen- oder Investitionskredite ausgeglichen werden. Die Finanzmittelveränderungen sind üblicherweise eng an die Jahresergebnisse gekoppelt.

Im Finanzhaushalt verhält es sich wie im Ergebnishaushalt. Auch hier schlossen die Jahre 2020 und 2021 mit Fehlbeträgen ab. Dafür ging der Haushalt 2023 durch die guten Gewerbesteuererinnahmen mit einem deutlichen Plus aus. Dies war auch notwendig, da in den kommenden Jahren u. a. einige größere Straßenbauprojekte anstehen. Diese entnehmen Sie bitte dem beigefügten Investitionsprogramm.

Anmerkungen zur Ermittlung des Höchstbetrags der Liquiditätskredite gem. Muster 31 zum § 93 Abs. 5 GemO:

Die Ortsgemeinde Westernohe hatte im Berichtszeitraum der letzten fünf Jahre (2019 - 2023) keinerlei Liquiditätskreditbedarf, sondern hat ihre Finanzierungsbedarfe über die eigenen liquiden Mittel (Giro- bzw. Fest- oder Termingeldkonten) decken können. Unter Hinweis auf die Fußnote 1 zu Muster 31 und in Absprache mit der Kommunalaufsicht des Westerwaldkreises kann daher auf die detaillierte Darstellung in Muster 31 verzichtet

3. Investitionen / Investitionsförderungsmaßnahmen und die damit verbundenen Haushaltsveränderungen

siehe beigefügtes Investitionsprogramm!

4. Wesentliche Erträge und Aufwendungen	
Erträge:	
Grundsteuer B	122.500,00 €
Gewerbsteuer	800.000,00 €
Gemeindeanteil an der Einkommensteuer	590.700,00 €
Ausgleichsleistungen	123.100,00 €
Gemeindeanteil an der Umsatzsteuer	123.800,00 €
Förderung Forst	116.400,00 €
Konzessionsabgaben	25.000,00 €
Holzverkauf	93.800,00 €

Aufwendungen:	
Verbandsgemeindeumlage	670.300,00 €
Kreisumlage	945.000,00 €
Gewerbsteuerumlage	73.700,00 €
Finanzausgleichsumlage	44.817,00 €
Abschreibungen	0,00 €
Ruhebänke außerorts	5.000,00 €
Renovierung Dorfladen	20.000,00 €
Erneuerung u. Sanierung von Ruhebänken innerorts	5.000,00 €
Freischneiden von Gräben	5.000,00 €
Pflege Regenüberlaufbecken	5.000,00 €
Sanierung Friedhofswege	40.000,00 €
Erneuerung Fußweg Kirchenweg	15.000,00 €
Sanierung Wirtschaftswege	200.000,00 €
Sanierungsmaßnahmen Grillhütte u. Spitze Hütte	10.000,00 €

5a. Steuereckdaten:

Grundsteuer A	345%
Grundsteuer B	465%
Gewerbsteuer	380%
für den ersten Hund	45,00 €
für den zweiten Hund	80,00 €
für jeden weiteren Hund	130,00 €
für den ersten gefährlichen Hund	500,00 €
für den zweiten gefährlichen Hund	500,00 €
für jeden weiteren gefährlichen Hund	500,00 €


Vorauss. Stand der liquiden Mittel zum 31.12. des Haushaltsvorjahres	3.794.304,63 €
Vorauss. Stand der Invest.kredite zum 31.12. des HH-Vorjahres	- €

5b. Beschäftigten-Übersicht der Ortsgemeinde Westernohe

Die Ortsgemeinde Westernohe beschäftigt mit Arbeitsvertrag insgesamt 6 Personen auf geringfügiger Basis. Zusätzlich werden Aushilfskräfte im Wege kurzfristiger Beschäftigung über Stunden-Nachweise bei Bedarf für außergewöhnliche Arbeiten eingesetzt.

6. Ausblick

Die Ortsgemeinde Westernohe hat in den kommenden Jahren einige größere Investitionsmaßnahmen in der Planung. In diesem Jahr stehen mehrere Straßenbaumaßnahmen an, die im Folgejahr fortgeführt werden. Insgesamt verfügt die Ortsgemeinde über ein solides finanzielles Fundament um auch die sonst anfallenden Unterhaltungsmaßnahmen durchzuführen.



Investitionsprogramm
Ortsgemeinde Westernohe
2025



Investitionsübersicht 2025

	bis einschl. des Haushalts- vorjahres bereitgestellte Mittel	Ansatz 2025	Planung 2026	Planung 2027	Planung 2028	Planung spätere Jahre	Gesamtein-/ auszahlungen (über den Gesamtzeitraum der Maßnahme)
--	--	----------------	-----------------	-----------------	-----------------	--------------------------	---

Produktkonten ohne Maßnahme

Beginn 2025 - Ende 9999

Summe der Einzahlung aus Investitionstätigkeit	0	0	0	0	0	0	0
Summe der Auszahlungen aus Investitionstätigkeit	0	51.000	1.000	1.000	1.000	0	54.000
darunter: mit Verpflichtungsermächtigungen in Vorjahren bereits gebunden		0	0	0	0	0	
Verpflichtungsermächtigungen			0	0	0	0	
Saldo der Ein- und Auszahlungen aus Investitionstätigkeit	0	-51.000	-1.000	-1.000	-1.000	0	-54.000

Erläuterungen:

Maßnahme: 1

Nebenanlagen K46 Dr.-Walter-Zoth-Allee (5421)

Beginn 2020 - Ende 2026

Summe der Einzahlung aus Investitionstätigkeit	27.067	0	0	0	0	0	27.067
Summe der Auszahlungen aus Investitionstätigkeit	64.132	0	0	0	0	0	64.132
darunter: mit Verpflichtungsermächtigungen in Vorjahren bereits gebunden		0	0	0	0	0	
Verpflichtungsermächtigungen			0	0	0	0	
Saldo der Ein- und Auszahlungen aus Investitionstätigkeit	-37.065	0	0	0	0	0	-37.065

Erläuterungen:

Maßnahme: 2

Rasentraktor u. a. (Produkt 1143)

Beginn 2013 - Ende 2026

Summe der Einzahlung aus Investitionstätigkeit	0	0	0	0	0	0	0
Summe der Auszahlungen aus Investitionstätigkeit	8.434	0	0	0	0	0	8.434
darunter: mit Verpflichtungsermächtigungen in Vorjahren bereits gebunden		0	0	0	0	0	
Verpflichtungsermächtigungen			0	0	0	0	
Saldo der Ein- und Auszahlungen aus Investitionstätigkeit	-8.434	0	0	0	0	0	-8.434

Erläuterungen:

Maßnahme: 3

Endgültige Erschließung "Heiligenstock/Zum Bläuling"

Beginn 2021 - Ende 2026

Summe der Einzahlung aus Investitionstätigkeit	260.000	260.000	30.000	0	0	0	550.000
Summe der Auszahlungen aus Investitionstätigkeit	274.619	260.000	10.000	0	0	0	544.619
darunter: mit Verpflichtungsermächtigungen in Vorjahren bereits gebunden		0	0	0	0	0	
Verpflichtungsermächtigungen			10.000	0	0	0	
Saldo der Ein- und Auszahlungen aus Investitionstätigkeit	-14.619	0	20.000	0	0	0	5.381

Erläuterungen:

Maßnahme: 4

Nebenanlagen OD (Produkt 5431)

Beginn 2016 - Ende 2026

Summe der Einzahlung aus Investitionstätigkeit	633.840	0	0	0	0	0	633.840
Summe der Auszahlungen aus Investitionstätigkeit	1.002.878	0	0	0	0	0	1.002.878
darunter: mit Verpflichtungsermächtigungen in Vorjahren bereits gebunden		0	0	0	0	0	
Verpflichtungsermächtigungen			0	0	0	0	
Saldo der Ein- und Auszahlungen aus Investitionstätigkeit	-369.038	0	0	0	0	0	-369.038

Erläuterungen:



Investitionsübersicht 2025

	bis einschl. des Haushalts- vorjahres bereitgestellte Mittel	Ansatz 2025	Planung 2026	Planung 2027	Planung 2028	Planung spätere Jahre	Gesamtein-/ auszahlungen (über den Gesamtzeitraum der Maßnahme)
--	--	----------------	-----------------	-----------------	-----------------	--------------------------	---

Maßnahme: 5

Landankauf (Produkt 5553)

Beginn 2016 - Ende 2026

Summe der Einzahlung aus Investitionstätigkeit	0	0	0	0	0	0	0
Summe der Auszahlungen aus Investitionstätigkeit	88.659	10.000	5.000	0	0	0	103.659
darunter: mit Verpflichtungsermächtigungen in Vorjahren bereits gebunden		0	0	0	0	0	
Verpflichtungsermächtigungen			0	0	0	0	
Saldo der Ein- und Auszahlungen aus Investitionstätigkeit	-88.659	-10.000	-5.000	0	0	0	-103.659

Erläuterungen:

Maßnahme: 6

Ausbau der Waldstr. (unterer Teil) (Produkt 5411)

Beginn 2018 - Ende 2026

Summe der Einzahlung aus Investitionstätigkeit	0	140.000	560.000	0	0	0	700.000
Summe der Auszahlungen aus Investitionstätigkeit	220.400	200.000	800.000	0	0	0	1.220.400
darunter: mit Verpflichtungsermächtigungen in Vorjahren bereits gebunden		0	0	0	0	0	
Verpflichtungsermächtigungen			800.000	0	0	0	
Saldo der Ein- und Auszahlungen aus Investitionstätigkeit	-220.400	-60.000	-240.000	0	0	0	-520.400

Erläuterungen:

Maßnahme: 7

Sportplatz (4241)

Beginn 2022 - Ende 2026

Summe der Einzahlung aus Investitionstätigkeit	0	0	0	0	0	0	0
Summe der Auszahlungen aus Investitionstätigkeit	51.250	0	0	0	0	0	51.250
darunter: mit Verpflichtungsermächtigungen in Vorjahren bereits gebunden		0	0	0	0	0	
Verpflichtungsermächtigungen			0	0	0	0	
Saldo der Ein- und Auszahlungen aus Investitionstätigkeit	-51.250	0	0	0	0	0	-51.250

Erläuterungen:

Machbarkeitsstudie Sportplatzumbau

Maßnahme: 8

Spielgeräte für Spielplätze (Prod. 3662)

Beginn 2020 - Ende 2026

Summe der Einzahlung aus Investitionstätigkeit	0	0	0	0	0	0	0
Summe der Auszahlungen aus Investitionstätigkeit	25.303	2.500	2.500	0	0	0	30.303
darunter: mit Verpflichtungsermächtigungen in Vorjahren bereits gebunden		0	0	0	0	0	
Verpflichtungsermächtigungen			0	0	0	0	
Saldo der Ein- und Auszahlungen aus Investitionstätigkeit	-25.303	-2.500	-2.500	0	0	0	-30.303

Erläuterungen:

Maßnahme: 9

Erstmalige Erschließung NBG Oberwies

Beginn 2021 - Ende 2026

Summe der Einzahlung aus Investitionstätigkeit	470.000	470.000	50.000	0	0	0	990.000
Summe der Auszahlungen aus Investitionstätigkeit	361.546	325.000	10.000	0	0	0	696.546
darunter: mit Verpflichtungsermächtigungen in Vorjahren bereits gebunden		0	0	0	0	0	
Verpflichtungsermächtigungen			10.000	0	0	0	
Saldo der Ein- und Auszahlungen aus Investitionstätigkeit	108.454	145.000	40.000	0	0	0	293.454

Erläuterungen:



Investitionsübersicht 2025

	bis einschl. des Haushalts- vorjahres bereitgestellte Mittel	Ansatz 2025	Planung 2026	Planung 2027	Planung 2028	Planung spätere Jahre	Gesamtein-/ auszahlungen (über den Gesamtzeitraum der Maßnahme)
--	--	----------------	-----------------	-----------------	-----------------	--------------------------	---

Maßnahme: 14 **Investitionskostenzuschuss Kindergarten (Produkt 3655)** Beginn 2010 - Ende 2026

Summe der Einzahlung aus Investitionstätigkeit	0	0	0	0	0	0	0
Summe der Auszahlungen aus Investitionstätigkeit	148.317	3.200	0	0	0	0	151.517
darunter: mit Verpflichtungsermächtigungen in Vorjahren bereits gebunden		0	0	0	0	0	
Verpflichtungsermächtigungen			0	0	0	0	
Saldo der Ein- und Auszahlungen aus Investitionstätigkeit	-148.317	-3.200	0	0	0	0	-151.517

Erläuterungen:
Maßnahme: 19 **Gemeindezentrum (57314)** Beginn 2021 - Ende 2026

Summe der Einzahlung aus Investitionstätigkeit	0	0	0	0	0	0	0
Summe der Auszahlungen aus Investitionstätigkeit	51.412	0	0	0	0	0	51.412
darunter: mit Verpflichtungsermächtigungen in Vorjahren bereits gebunden		0	0	0	0	0	
Verpflichtungsermächtigungen			0	0	0	0	
Saldo der Ein- und Auszahlungen aus Investitionstätigkeit	-51.412	0	0	0	0	0	-51.412

Erläuterungen:

Errichtung Photovoltaikanlage Gemeindezentrum

Maßnahme: 20 **Erneuerung / Modernisierung Straßenbeleuchtung (5411)** Beginn 2023 - Ende 2026

Summe der Einzahlung aus Investitionstätigkeit	0	0	0	0	0	0	0
Summe der Auszahlungen aus Investitionstätigkeit	53.344	75.000	2.000	0	0	0	130.344
darunter: mit Verpflichtungsermächtigungen in Vorjahren bereits gebunden		0	0	0	0	0	
Verpflichtungsermächtigungen			0	0	0	0	
Saldo der Ein- und Auszahlungen aus Investitionstätigkeit	-53.344	-75.000	-2.000	0	0	0	-130.344

Erläuterungen:

Erneuerung / Modernisierung Straßenbeleuchtung (5411)


Übersicht über die Entwicklung der Jahresergebnisse (gemäß § 2 Abs. 1 Satz 1 Posten E 23 GemHVO)			
lfd. Nr.	Jahr	Jahr	Betrag in €
1	5. Haushaltsvorjahr (lt. festgestelltem Jahresabschluss)	2020	-208.113,18 €
2	4. Haushaltsvorjahr (lt. festgestelltem Jahresabschluss)	2021	-196.932,34 €
3	3. Haushaltsvorjahr (lt. festgestelltem Jahresabschluss)	2022	1.920.343,42 €
4	2. Haushaltsvorjahr (Rechnungsergebnis)	2023	212.420,94 €
5	1. Haushaltsvorjahr (vorl. Rechnungsergebnis)	2024	468.507,50 €
6	Haushaltsjahr (Ansatz)	2025	- 658.100,00 €
7	Zwischensumme (lfd. Nr. 1 - 6)		1.538.126,34 €
8	1. Haushaltsfolgejahr (Planung)	2026	113.500,00 €
9	2. Haushaltsfolgejahr (Planung)	2027	122.400,00 €
10	3. Haushaltsfolgejahr (Planung)	2028	140.600,00 €
11	Summe		1.914.626,34 €

Übersicht über die Über-/Unterdeckung im Finanzhaushalt bzw. in der Finanzrechnung					
lfd. Nr.	Jahr	Jahr	Saldo der ordentlichen und außerordentlich en Ein- und Auszahlungen	./. planmäßige Tilgung	= Betrag
			(§ 2 Abs. 1 Satz 1 Posten F 23 GemHVO)	(§ 2 Abs. 1 Satz 1 Posten F 36 GemHVO)	
			in €		
1	5. Haushaltsvorjahr (lt. festgestelltem Jahresabschluss)	2020	-75.702,48 €	0,00 €	-75.702,48 €
2	4. Haushaltsvorjahr (lt. festgestelltem Jahresabschluss)	2021	-166.784,59 €	0,00 €	-166.784,59 €
3	3. Haushaltsvorjahr (lt. festgestelltem Jahresabschluss)	2022	2.183.330,84 €	0,00 €	2.183.330,84 €
4	2. Haushaltsvorjahr (Rechnungsergebnis)	2023	204.109,36 €	0,00 €	204.109,36 €
5	1. Haushaltsvorjahr (vorl. Rechnungsergebnis)	2024	414.408,24 €	0,00 €	414.408,24 €
6	Haushaltsjahr (Ansatz)	2025	-556.000,00 €	0,00 €	-556.000,00 €
7	Zwischensumme (lfd. Nr. 1 bis 6)		2.003.361,37 €	0,00 €	2.003.361,37 €
8	1. Haushaltsfolgejahr (Planung)	2026	213.700,00 €	0,00 €	213.700,00 €
9	2. Haushaltsfolgejahr (Planung)	2027	204.500,00 €	0,00 €	204.500,00 €
10	3. Haushaltsfolgejahr (Planung)	2028	222.400,00 €	0,00 €	222.400,00 €
11	Summe		2.643.961,37 €	0,00 €	2.643.961,37 €

Übersicht über die Entwicklung des Eigenkapitals				
lfd. Nr.	Ergebnis (gem. § 2 Abs. 1 Satz 1 Posten E 23)	Jahr	Betrag	nachrichtlich: aufgelaufenes Eigenkapital
			in €	
1	Eigenkapital zum 31.12. des dritten Haushaltsvorjahres	2022		10.218.091,57 €
2	+ Jahresergebnis des zweiten Haushaltsvorjahres	2023	212.420,94 €	10.430.512,51 €
3	+ vorläufiges Jahresergebnis des Haushaltsvorjahres	2024	468.507,50 €	10.899.020,01 €
4	+ Ansatz für Jahresergebnis des Haushaltsjahres	2025	-658.100,00 €	10.240.920,01 €
5	+ geplantes Jahresergebnis des Haushaltsfolgejahres	2026	113.500,00 €	10.354.420,01 €
6	+ geplantes Jahresergebnis des 2. Haushaltsfolgejahres	2027	122.400,00 €	10.476.820,01 €
7	+ geplantes Jahresergebnis des 3. Haushaltsfolgejahres	2028	140.600,00 €	10.617.420,01 €

Übersicht zur Beurteilung der dauernden Leistungsfähigkeit (Berechnung der sog. "freien Finanzspitze"; Ausgleich Finanzhaushalt)							
lfd. Nr.	Einzahlungs- und Auszahlungsarten	Ergebnisse des Haushaltsvorvorjahres	Ansätze des Haushaltsvorjahres einschl. Nachträge ¹	Ansätze des Haushaltsjahres	Planungsdaten des Haushaltsfolgejahres	Planungsdaten des zweiten Haushaltsfolgejahres	Planungsdaten des dritten Haushaltsfolgejahres
		2023	2024	2025	2026	2027	2028
Entstehungsrechnung	1 Saldo der ordentlichen und außerordentlichen Ein- und Auszahlungen (§ 2 Abs. 1 Satz 1 Posten F 23 GemHVO)	einschließlich Zinsauszahlungen für bereits genehmigte Kredite		einschließlich Zinsauszahlungen für bereits genehmigte Kredite und für geplante, aber noch nicht genehmigte Kredite			
		204.109,36 €	414.408,24 €	-556.000,00 €	213.700,00 €	204.500,00 €	222.400,00 €
	2 abzüglich Auszahlungen zur planmäßigen Tilgung von bereits genehmigten Investitionskrediten (§ 2 Abs. 1 Satz 1 Posten F 36 GemHVO)	0,00 €	0,00 €	0,00 €	0,00 €	0,00 €	0,00 €
	3 Zwischensumme	204.109,36 €	414.408,24 €	-556.000,00 €	213.700,00 €	204.500,00 €	222.400,00 €
Verwendungsrechnung	4 abzüglich Auszahlungen zur planmäßigen Tilgung von geplanten, aber noch nicht genehmigten Investitionskrediten (§ 2 Abs. 1 Satz 1 Posten F 36 GemHVO)			- €	- €	- €	- €
	5 "freie Finanzspitze" (Ziel in allen Jahren: ≥ 0) + = Gesamtgenehmigung ist zu erteilen - = Einzelgenehmigungen sind zu prüfen	204.109,36 €	414.408,24 €	-556.000,00 €	213.700,00 €	204.500,00 €	222.400,00 €
Endfällige Kredite		Stand der Kredite zur Liquiditätssicherung ³					
2023							
2024		2024 : - €					
2025							
2026							

¹ Ergebnisse des Haushaltsvorjahres, sofern vorliegend.
² Angaben können auch in 1.000 € erfolgen.
³ Bei Ortsgemeinden Stand der Verbindlichkeiten gegenüber der Verbandsgemeinde im Rahmen der Einheitskasse, bei Verbandsgemeinden nur den auf ihren Haushalt entfallenden Anteil.



Übersicht Verpflichtungsermächtigungen

Ortsgemeinde Westernohe


2025



Übersicht Verpflichtungsermächtigungen 2025 - voraussichtlich fällig werdende Auszahlungen

Verpflichtungs- ermächtigungen im Haushaltsplan des Jahres	Voraussichtlich fällige Auszahlungen						Folgejahre
	2026	2027	2028	2029	2030	2031	
1	2	3	4	5	6	7	8
2025	820.000	0	0	0	0	0	0
Summe	820.000	0	0	0	0	0	0
Kreditaufnahmen (ohne Umschuldungskredite)							

Übersicht über den Stand der Kreditaufnahmen und ähnlicher Vorgänge				
Ifd. Nr.	Art (gem. § 47 Abs. 5 Nr. 4 GemHVO)	Stand Beginn Haushaltsvorjahr	Voraussichtlicher Stand zu Beginn des Haushaltsjahres	Voraussichtlicher Stand zum Ende des Haushaltsjahres
		in €		
1	Anleihen	- €	- €	- €
2	Verbindlichkeiten aus Kreditaufnahmen für Investitionen	- €	- €	- €
3	Verbindlichkeiten aus Kreditaufnahmen zur Liquiditätssicherung	- €	- €	- €
4	Verbindlichkeiten aus Vorgängen, die Kreditaufnahmen wirtschaftlich gleichkommen	- €	- €	- €
5	Summe der Kreditaufnahmen	- €	- €	- €




Forderungsübersicht
Ortsgemeinde Westernohe
2024



Forderungsübersicht

2024

lfd. Nr.	Art (gem. § 47 Abs. 4 Nr. 2.2 GemHVO)	Stand zum 31.12. 2024 (Bilanzwert)	Stand zum 31.12. 2023 (Bilanzwert)
		in Euro	
1	Forderungen und sonstige Vermögensgegenstände	3.995.765,07	3.866.976,61
1.1	Öffentlich-rechtliche Forderungen, Forderungen aus Transferleistungen	104.290,00	117.778,82
1.2	Privatrechtliche Forderungen aus Lieferungen und Leistungen	44.162,29	55.627,09
1.3	Forderungen gegen verbundene Unternehmen	0,00	0,00
1.4	Forderungen gegen Unternehmen, mit denen ein Beteiligungsverhältnis besteht	0,00	0,00
1.5	Forderungen gegen Sondervermögen, Zweckverbände, Anstalten des öffentlichen Rechts, rechtsfähige kommunale Stiftungen	0,00	0,00
1.6	Forderungen gegen den sonstigen öffentlichen Bereich	3.798.428,78	3.679.361,24
1.7	Sonstige Vermögensgegenstände	48.884,00	14.209,46



Verbindlichkeitspiegel
Ortsgemeinde Westernohe

2024



Verbindlichkeitenübersicht

2024

lfd. Nr.	Art (gem. § 47 Abs. 5 Nr. 4 GemHVO)	Verbindlichkeiten zum 31.12.2024 mit einer Restlaufzeit			Stand zum 31.12. 2024 (Bilanzwert)	Stand zum 31.12. 2023 (Bilanzwert)
		bis zu einem Jahr	von über einem bis zu fünf Jahren	von mehr als fünf Jahren		
1	Verbindlichkeiten	39.341,43	0,00	0,00	39.341,43	82.415,77
1.1	Anleihen	0,00	0,00	0,00	0,00	0,00
1.2	Verbindlichkeiten aus Kreditaufnahmen	0,00	0,00	0,00	0,00	0,00
	davon	0,00	0,00	0,00	0,00	0,00
1.2.1	Verbindlichkeiten aus Kreditaufnahmen für Investitionen	0,00	0,00	0,00	0,00	0,00
1.2.2	Verbindlichkeiten aus Kreditaufnahmen zur Liquiditätssicherung	0,00	0,00	0,00	0,00	0,00
1.3	Verbindlichkeiten aus Vorgängen, die Kreditaufnahmen wirtschaftlich gleichkommen	0,00	0,00	0,00	0,00	0,00
1.4	Erhaltene Anzahlungen auf Bestellungen	0,00	0,00	0,00	0,00	0,00
1.5	Verbindlichkeiten aus Lieferungen und Leistungen	5.873,54	0,00	0,00	5.873,54	403,95
1.6	Verbindlichkeiten aus Transferleistungen	0,00	0,00	0,00	0,00	0,00
1.7	Verbindlichkeiten gegenüber verbundenen Unternehmen	0,00	0,00	0,00	0,00	0,00
1.8	Verbindlichkeiten gegenüber Unternehmen, mit denen ein Beteiligungsverhältnis besteht	0,00	0,00	0,00	0,00	0,00
1.9	Verbindlichkeiten gegenüber Sondervermögen, Zweckverbänden, Anstalten des öffentlichen Rechts, rechtsfähigen kummunalen Stiftungen	0,00	0,00	0,00	0,00	0,00
1.10	Verbindlichkeiten gegenüber dem sonstigen öffentlichen Bereich	1.737,28-	0,00	0,00	1.737,28-	9.356,42
1.11	Sonstige Verbindlichkeiten	35.205,17	0,00	0,00	35.205,17	72.655,40

Übersicht über die Bewirtschaftungsregelungen im Haushaltsplan	
A.	§ 15 - Zweckbindung
1.	Die Erträge der Haushaltsposition ... sind zweckgebunden zu verwenden für Aufwendungen des Teilhaushaltes ...
2.	Die Erträge der Haushaltsposition ... sind zweckgebunden zu verwenden für Aufwendungen der Haushaltsposition Mehrerträge berechtigen nicht zu Mehraufwendungen.
3.	Mehreinzahlungen der Haushaltsposition ... berechtigen zu Mehrauszahlungen der Haushaltsposition ...
B.	§ 16 - Deckungsfähigkeit
1.	Die Aufwendungen und Auszahlungen der jeweiligen Teilhaushalte sind gegenseitig deckungsfähig. Ausgenommen ist das Produkt 5551 (kommunale Forstwirtschaft)
2.	Die Aufwendungen und Auszahlungen der Haushaltsposition / der Posten sind deckungsberechtigt/deckungspflichtig nur gegenüber den Aufwendungen und Auszahlungen der Haushaltsposition ...
3.	Mehrauszahlungen der Haushaltsposition ... müssen durch Minderauszahlungen der Haushaltsposition ... gedeckt werden.
4.	Folgende Aufwandskonten werden hiermit von der generellen Deckungsfähigkeit in den Teilhaushalten ausgenommen: Abschreibungen, Rückstellungen, Personalaufwendungen in der Verwaltung des Referates ...
5.	Folgende Aufwendungen werden hiermit für gegenseitig deckungsfähig erklärt: Die von Referat ... verwalteten Personalaufwendungen. Die in der Verfügungsberechtigung des Referates Finanzbuchhaltung liegenden Abschreibungen und Rückstellungen der Teilhaushalte.
C.	§ 17 - Übertragbarkeit
1.	Die Aufwendungen/Auszahlungen im Teilhaushalt / der Haushaltsposition ... sind übertragbar in Höhe von bis zu ... €.

Schlussbilanz 2023

Ortsgemeinde Westernohe

AKTIVA	31.12. Haushaltsvorjahr	31.12. Haushaltsjahr	Verweis auf Anhang Nr.	PASSIVA	31.12. Haushaltsvorjahr	31.12. Haushaltsjahr	Verweis auf Anhang Nr.
	in €				in €		
1 Anlagevermögen	9.531.005,22 €	9.453.409,06 €		1 Eigenkapital	10.218.091,57 €	10.430.512,51 €	
1.1 Immaterielle Vermögensgegenstände	211.085,60 €	216.488,91 €		1.1 Kapitalrücklage	8.297.748,15 €	10.218.091,57 €	
1.1.1 Gewerbliche Schutzrechte und ähnliche Rechte und Werte sowie Lizenzen an solchen Rechten und Werten	- €	- €		1.2 Sonstige Rücklagen	- €	- €	
1.1.2 Geleistete Zuwendungen	1,00 €	1,00 €		1.3 Jahresüberschuss / Jahresfehlbetrag	1.920.343,42 €	212.420,94 €	
1.1.3 Gezahlte Investitionszuschüsse	211.084,60 €	216.487,91 €		1.4 Nicht durch Eigenkapital gedeckter Fehlbetrag	- €	- €	
1.1.4 Geschäfts- oder Firmenwert	- €	- €		2 Sonderposten	3.183.504,55 €	3.036.002,59 €	
1.1.5 Anzahlungen auf immaterielle Vermögensgegenstände	- €	- €		2.1 Sonderposten für Belastungen aus dem kommunalen Finanzausgleich	- €	- €	
1.2 Sachanlagen	9.319.919,62 €	9.236.920,15 €		2.2 Sonderposten zum Anlagevermögen	3.145.640,56 €	3.036.002,59 €	
1.2.1 Wald, Forsten	2.197.481,70 €	2.198.509,14 €		2.2.1 Sonderposten aus Zuwendungen	536.329,31 €	735.071,08 €	
1.2.2 Sonstige unbebaute Grundstücke und grundstücksgleiche Rechte	190.595,33 €	210.451,51 €		2.2.2 Sonderposten aus Beiträgen und ähnlichen Entgelten	1.825.272,41 €	2.159.634,09 €	
1.2.3 Bebaute Grundstücke und grundstücksgleiche Rechte	1.889.291,81 €	1.936.843,50 €		2.2.3 Sonderposten aus Anzahlungen für Anlagevermögen	784.038,84 €	141.297,42 €	
1.2.4 Infrastrukturvermögen	3.737.253,05 €	4.495.425,65 €		2.3 Sonderposten für den Gebührenaussgleich	- €	- €	
1.2.5 Bauten auf fremdem Grund und Boden	- €	- €		2.4 Sonderposten mit Rücklageanteil	- €	- €	
1.2.6 Kunstgegenstände, Denkmäler	4,00 €	4,00 €		2.5 Sonderposten aus Grabnutzungsentgelten	37.863,99 €	- €	
1.2.7 Maschinen, technische Anlagen, Fahrzeuge	38.843,70 €	69.084,42 €		2.6 Sonderposten aus Anzahlungen für Grabnutzungsentgelte	- €	- €	
1.2.8 Betriebs- und Geschäftsausstattung	39.017,05 €	52.544,70 €		2.7 Sonstige Sonderposten	- €	- €	
1.2.9 Pflanzen und Tiere	- €	- €		3 Rückstellungen	73.068,00 €	77.696,00 €	
1.2.10 Geleistete Anzahlungen, Anlagen im Bau	1.227.432,98 €	274.057,23 €		3.1 Rückstellungen für Pensionen und ähnliche Verpflichtungen	73.068,00 €	77.696,00 €	
1.3 Finanzanlagen	- €	- €		3.2 Steuerrückstellungen	- €	- €	
1.3.1 Anteile an verbundenen Unternehmen	- €	- €		3.3 Rückstellungen für latente Steuer	- €	- €	
1.3.2 Ausleihungen an verbundenen Unternehmen	- €	- €		3.4 Sonstige Rückstellungen	- €	- €	
1.3.3 Beteiligungen	- €	- €		4 Verbindlichkeiten	67.470,39 €	82.415,77 €	
1.3.4 Ausleihungen an Unternehmen, mit denen ein Beteiligungsverhältnis besteht	- €	- €		4.1 Anleihen	- €	- €	
1.3.5 Sondervermögen, Zweckverbände, Anstalten des öffentlichen Rechts, rechtsfähige kommunale Stiftungen	- €	- €		4.2 Verbindlichkeiten aus Kreditaufnahmen	- €	- €	
1.3.6 Ausleihungen an Sondervermögen, Zweckverbände, Anstalten des öffentlichen Rechts, rechtsfähige kommunale Stiftungen	- €	- €		4.2.1 Verbindlichkeiten aus Kreditaufnahmen für Investitionen	- €	- €	
1.3.7 Sonstige Wertpapiere des Anlagevermögens	- €	- €		4.2.2 Verbindlichkeiten aus Kreditaufnahmen zur Liquiditätssicherung	- €	- €	
1.3.8 Sonstige Ausleihungen	- €	- €		4.3 Verbindlichkeiten aus Vorgängen, die Kreditaufnahmen wirtschaftlich gleichkommen	- €	- €	
	4.010.233,48 €	4.173.558,27 €		4.4 Erhaltene Anzahlungen auf Bestellungen	- €	- €	
2 Umlaufvermögen	359.812,24 €	325.390,34 €		4.5 Verbindlichkeiten aus Lieferungen und Leistungen	1.439,99 €	403,95 €	
2.1 Vorräte	359.812,24 €	325.390,34 €		4.6 Verbindlichkeiten aus Transferleistungen	- €	- €	
2.1.1 Roh-, Hilfs-, und Betriebsstoffe	- €	- €		4.7 Verbindlichkeiten gegenüber verbundenen Unternehmen	- €	- €	
2.1.2 Unfertige Erzeugnisse, unfertige Leistungen	- €	- €		4.8 Verbindlichkeiten gegenüber Unternehmen, mit denen Beteiligungsverhältnis besteht	- €	- €	
2.1.3 Fertige Erzeugnisse, fertige Leistungen und Waren	359.812,24 €	325.390,34 €		4.9 Verbindlichkeiten gegenüber Sondervermögen, Zweckverbänden, Anstalten des öffentlichen Rechts, rechtsfähige kommunale Stiftungen	- €	- €	
2.1.4 Geleistete Anzahlungen auf Vorräte	- €	- €		4.10 Verbindlichkeiten gegenüber dem sonstigen öffentlichen Bereich	10.332,06 €	9.356,42 €	
2.2 Forderungen und sonstige Vermögensgegenstände	3.650.421,24 €	3.848.167,93 €		4.11 Sonstige Verbindlichkeiten	55.698,34 €	72.655,40 €	
2.2.1 Öffentlich-rechtliche Forderungen, Forderungen aus Transferleistungen	74.523,05 €	98.970,14 €		5 Rechnungsabgrenzungsposten	1.789,52 €	1.789,52 €	
2.2.2 Privatrechtliche Forderungen aus Lieferungen und Leistungen	31.089,47 €	55.627,09 €					
2.2.3 Forderungen gegen verbundene Unternehmen	- €	- €					
2.2.4 Forderungen gegen Unternehmen, mit denen ein Beteiligungsverhältnis besteht	- €	- €					
2.2.5 Forderungen gegen Sondervermögen, Zweckverbände, Anstalten des öffentlichen Rechtes, rechtsfähige kommunale Stiftungen	- €	- €					
2.2.6 Forderungen gegen den sonstigen öffentlichen Bereich	3.527.268,05 €	3.679.361,24 €					
2.2.7 sonstige Vermögensgegenstände	17.540,67 €	14.209,46 €					
2.3 Wertpapiere des Umlaufvermögens	- €	- €					
2.3.1 Anteile an verbundenen Unternehmen	- €	- €					
2.3.2 Sonstige Wertpapiere des Umlaufvermögens	- €	- €					
2.4 Kassenbestand, Bundesbankguthaben, Guthaben bei der Europäischen Zentralbank, Guthaben bei Kreditinstituten , Schecks	- €	- €					
	- €	- €					
3 Ausgleichsposten für latente Steuern	- €	- €					
4 Rechnungsabgrenzungsposten	2.685,33 €	1.449,06 €					
4.1 Disagio	- €	- €					
4.2 Sonstige Rechnungsabgrenzungsposten	2.685,33 €	1.449,06 €					
5 Nicht durch Eigenkapital gedeckter Fehlbetrag	- €	- €					

Produkt- und Leistungsübersicht Haushalt der Ortsgemeinde Westernohe

Produkte/ Leistungen	Bezeichnung
-------------------------	-------------

Teilhaushalt 1 Allgemeine zentrale Dienste


1111	Verwaltungsführung
1143	Bauhof
1212	Wahlen
2811	Heimatspflege
3655	Förderung kirchlicher Kindergartenträger
3662	Spielplätze
3663	Jugendräume
4241	Kommunale Sportstätten
5711	Wirtschaftsförderung

Teilhaushalt 2 Bauen und Umwelt

5114	Bauleitplanung, Vermessung, Umlegungsverfahren u. ä.
5221	Allgemeine Mietwohnungen
5225	Bauplätze
5411	Gemeindestraßen
5414	Straßenoberflächenentwässerung
5415	Konzessionsabgaben
5421	Nebenanlagen Kreisstraßen
5431	Nebenanlagen Landstraßen
5451	Straßenreinigung, Winterdienst
5511	Öffentliche Anlagen
5521	Gewässerunterhaltung
5531	Friedhofswesen
5551	Kommunale Forstwirtschaft
5553	Kommunale Landwirtschaft
5559	Feld- und Wirtschaftswege
57314	Mehrzweckhalle
57315	Backhaus
57316	Dorf- und Festplätze
57318	Brunnen
57319	Grillhütten u. ä.

Teilhaushalt 3 Zentrale Finanzdienstleistungen

6110	Steuern, allgem. Zuweisungen und allgem. Umlagen
6120	sonstige allgem. Finanzwirtschaft



Ergebnis- und Finanzhaushalt

Ortsgemeinde Westernohe

2025




Ergebnis- und Finanzhaushalt 2025

	Ergebnis 2023 1	Ansatz 2024 2	Ansatz 2025 3	Ansatz 2026 4	Ansatz 2027 5	Ansatz 2028 6
E1 + Steuern und ähnliche Abgaben	2.501.090	2.090.100	1.710.000	1.744.300	1.778.300	1.814.300
E2 + Zuwendungen, allgemeine Umlagen und sonstige Transfererträge	113.302	94.400	144.900	28.500	20.800	20.800
E3 + Erträge der sozialen Sicherung	0	0	0	0	0	0
E4 + Öffentlich-rechtliche Leistungsentgelte	137.107	90.000	97.800	96.400	95.500	95.100
E5 + Privatrechtliche Leistungsentgelte	158.288	127.200	121.900	121.900	121.900	121.900
E6 + Kostenerstattungen und Kostenumlagen	0	2.800	2.800	2.800	2.800	2.800
E7 + Sonstige laufende Erträge	35.310	135.200	25.300	25.300	25.300	25.300
E8 = Summe der laufenden Erträge aus Verwaltungstätigkeit	2.945.096	2.539.700	2.102.700	2.019.200	2.044.600	2.080.200
E9 - Personal- und Versorgungsaufwendungen	46.027	50.800	50.300	50.300	50.300	50.300
E10 - Aufwendungen für Sach- und Dienstleistungen	438.537	535.000	784.800	325.200	334.300	325.200
E11 - Abschreibungen	206.232	193.900	213.600	210.300	189.600	188.900
E12 - Zuwendungen, Umlagen und sonstige Transferaufwendungen	2.042.518	1.981.000	1.769.500	1.377.400	1.405.600	1.432.800
E13 - Aufwendungen der sozialen Sicherung	0	0	0	0	0	0
E14 - Sonstige laufende Aufwendungen	26.781	51.100	23.100	23.000	22.900	22.900
E15 = Summe der laufenden Aufwendungen aus Verwaltungstätigkeit	2.760.095	2.811.800	2.841.300	1.986.200	2.002.700	2.020.100
E16 = Laufendes Ergebnis aus Verwaltungstätigkeit	185.001	-272.100	-738.600	33.000	41.900	60.100
E17 + Zinserträge und sonstige Finanzerträge	27.458	91.000	81.000	81.000	81.000	81.000
E18 - Zinsaufwendungen und sonstige Finanzaufwendungen	39	500	500	500	500	500
E19 = Saldo der Zins- und sonstigen Finanzerträge und -aufwendungen	27.420	90.500	80.500	80.500	80.500	80.500
E20 = Ordentliches Ergebnis	212.421	-181.600	-658.100	113.500	122.400	140.600
E21 = Außerordentliches Ergebnis	0	0	0	0	0	0
E22 = Saldo aus internen Leistungsbeziehungen	0	0	0	0	0	0
E23 = Jahresergebnis (Jahresüberschuss/Jahresfehlbetrag)	212.421	-181.600	-658.100	113.500	122.400	140.600
F23 = Saldo der ordentlichen und außerordentlichen Ein- und Auszahlungen	204.109	-85.200	-556.000	213.700	204.500	222.400
F24 + Einzahlungen aus Investitionszuwendungen	10.349	32.000	0	0	0	0
F25 + Einzahlungen aus Beiträgen und ähnlichen Entgelten	29.176	730.000	870.000	640.000	0	0
F26 + Sonstige Investitionseinzahlungen	34.422	150.000	0	0	0	0
F27 = Summe der Einzahlungen aus Investitionstätigkeit	73.947	912.000	870.000	640.000	0	0
F28 - Auszahlungen für immaterielle Vermögensgegenstände	17.480	6.000	3.200	0	0	0
F29 - Auszahlungen für Sachanlagen	117.622	903.500	923.500	830.500	10.500	10.500
F30 - Auszahlungen für Finanzanlagen	0	0	0	0	0	0
F31 - Sonstige Investitionsauszahlungen	0	0	0	0	0	0
F32 = Summe der Auszahlungen aus Investitionstätigkeit	135.102	909.500	926.700	830.500	10.500	10.500
F33 = Saldo der Ein- und Auszahlungen aus Investitionstätigkeit	-61.155	2.500	-56.700	-190.500	-10.500	-10.500
F34 = Finanzmittelüberschuss/-fehlbetrag	142.955	-82.700	-612.700	23.200	194.000	211.900
F35 + Aufnahme von Investitionskrediten	0	0	0	0	0	0
F36 - Tilgung von Investitionskrediten	0	0	0	0	0	0



Ergebnis- und Finanzhaushalt 2025

	Ergebnis 2023 1	Ansatz 2024 2	Ansatz 2025 3	Ansatz 2026 4	Ansatz 2027 5	Ansatz 2028 6
F37 = Saldo der Ein- und Auszahlungen aus Investitionskrediten	0	0	0	0	0	0
F38 = Veränderung der liquiden Mittel (ohne durchlaufende Gelder)	-142.954	82.700	612.700	-23.200	-194.000	-211.900
F39 = Saldo der Ein- und Auszahlungen aus Krediten zur Liquiditätssicherung	0	0	0	0	0	0
F40 = Saldo der Ein- und Auszahlungen aus Finanzierungstätigkeit	-142.954	82.700	612.700	-23.200	-194.000	-211.900
F41 = Saldo der durchlaufenden Gelder	-12.045	0	0	0	0	0
F42 = Verwendung Finanzmittelüberschuss / Deckung Finanzmittelfehlbetrag	-154.999	82.700	612.700	-23.200	-194.000	-211.900
F43 = Veränderung der liquiden Mittel (einschl. durchlaufende Gelder)	130.909	-82.700	-612.700	23.200	194.000	211.900
F44 = nachrichtlich: Ausgleich Finanzhaushalt	204.109	-85.200	-556.000	213.700	204.500	222.400
F45 nachrichtlich: Mindest-Rückführungsbetrag gemäß Tilgungsplan	0	0	0	0	0	0



Teilhaushalt 1

Ortsgemeinde Westernohe

2025



Teilergebnis- und Teilfinanzhaushalt 2025

Teilhaushalt

1 Allgemeine zentrale Dienste

	Ergebnis 2023 1	Ansatz 2024 2	Ansatz 2025 3	Ansatz 2026 4	Ansatz 2027 5	Ansatz 2028 6
E1 + Steuern und ähnliche Abgaben	0	0	0	0	0	0
E2 + Zuwendungen, allgemeine Umlagen und sonstige Transfererträge	3.914	4.300	4.300	4.300	4.300	4.300
E3 + Erträge der sozialen Sicherung	0	0	0	0	0	0
E4 + Öffentlich-rechtliche Leistungsentgelte	150	200	200	200	200	200
E5 + Privatrechtliche Leistungsentgelte	0	100	100	100	100	100
E6 + Kostenerstattungen und Kostenumlagen	0	2.800	2.800	2.800	2.800	2.800
E7 + Sonstige laufende Erträge	1.804	0	0	0	0	0
E8 = Summe der laufenden Erträge aus Verwaltungstätigkeit	5.868	7.400	7.400	7.400	7.400	7.400
E9 - Personal- und Versorgungsaufwendungen	27.722	29.500	28.400	28.400	28.400	28.400
E10 - Aufwendungen für Sach- und Dienstleistungen	90.273	97.200	104.100	98.200	98.200	98.200
E11 - Abschreibungen	21.050	21.800	22.400	22.200	22.100	22.100
E12 - Zuwendungen, Umlagen und sonstige Transferaufwendungen	15.055	65.600	35.600	15.600	15.600	15.600
E13 - Aufwendungen der sozialen Sicherung	0	0	0	0	0	0
E14 - Sonstige laufende Aufwendungen	12.522	42.000	12.900	12.800	12.700	12.700
E15 = Summe der laufenden Aufwendungen aus Verwaltungstätigkeit	166.621	256.100	203.400	177.200	177.000	177.000
E16 = Laufendes Ergebnis aus Verwaltungstätigkeit	-160.753	-248.700	-196.000	-169.800	-169.600	-169.600
E17 + Zinserträge und sonstige Finanzerträge	0	0	0	0	0	0
E18 - Zinsaufwendungen und sonstige Finanzaufwendungen	0	0	0	0	0	0
E19 = Saldo der Zins- und sonstigen Finanzerträge und -aufwendungen	0	0	0	0	0	0
E20 = Ordentliches Ergebnis	-160.753	-248.700	-196.000	-169.800	-169.600	-169.600
E21 = Außerordentliches Ergebnis	0	0	0	0	0	0
E22 = Saldo aus internen Leistungsbeziehungen	0	0	0	0	0	0
E23 = Jahresergebnis (Jahresüberschuss/Jahresfehlbetrag) des Teilhaushalts	-160.753	-248.700	-196.000	-169.800	-169.600	-169.600
F23 = Saldo der ordentlichen und außerordentlichen Ein- und Auszahlungen	-131.371	-225.200	-171.900	-145.900	-151.800	-151.800
F24 + Einzahlungen aus Investitionszuwendungen	10.000	0	0	0	0	0
F25 + Einzahlungen aus Beiträgen und ähnlichen Entgelten	0	0	0	0	0	0
F26 + sonstige Investitionseinzahlungen	0	0	0	0	0	0
F27 = Summe der Einzahlungen aus Investitionstätigkeit	10.000	0	0	0	0	0
F28 - Auszahlungen für immaterielle Güter	17.480	6.000	3.200	0	0	0
F29 - Auszahlungen für Sachanlagen	54.053	22.500	52.500	2.500	2.500	2.500
F30 - Auszahlungen für Finanzanlagen	0	0	0	0	0	0
F31 - Sonstige Investitionsauszahlungen	0	0	0	0	0	0
F32 = Summe der Auszahlungen aus Investitionstätigkeit	71.533	28.500	55.700	2.500	2.500	2.500
F33 = Saldo der ordentlichen und außerordentlichen Ein- und Auszahlungen	-61.533	-28.500	-55.700	-2.500	-2.500	-2.500
F34 = Finanzmittelüberschuss/-fehlbetrag des Teilhaushalts	-192.904	-253.700	-227.600	-148.400	-154.300	-154.300



Produktkontenübersicht nach Produkten - 2025

Produktbereich 11 Innere Verwaltung
 Produktgruppe 111 Verwaltungssteuerung
 Produkt 1111 Verwaltungsführung

Konto	Ergebnis 2023	Ansatz 2024	Ansatz 2025	Planung 2026	Planung 2027	Planung 2028
1	2	3	4	5	6	7
Erträge und Aufwendungen						
Erträge						
43190 Sonstige Verwaltungsgebühren (Beglaubigungsgebühren, Gebühren Vorkaufsrecht u.a.)	150	200	200	200	200	200
46614 Erträge aus der Auflösung von Rückstellungen	554	0	0	0	0	0
Aufwendungen						
50* Personalkosten (Gesamt)	21.930	23.500	23.500	23.500	23.500	23.500
51130 Versorgungsaufwendungen für Ehrensoldempfänger	4.176	700	0	0	0	0
52220 Aufwendungen sonstige Kosten Wasser, Abwasser, Abfall, Steuern <u>Erläuterung :</u> Verrechnung mit Gemeindezentrum	0	100	100	100	100	100
52380 Unterhalt.u.Bewirtsch.geringw. Geräte, Ausstatt.- ,Ausrüstungs- u.Gebrauchsgegenst.	165	200	200	200	200	200
52911 Sonstige Aufwendungen für Sitzungen	303	1.000	1.000	1.000	1.000	1.000
56120 Aufwendungen für Aus- und Fortbildung, Umschulung	0	100	100	100	100	100
56131 Reisekosten / Fahrtkostenerstattung	0	300	300	300	300	300
56253 Sachverständigen-, Gerichts-, Anwalts-, Notar-, Gerichtsvollzieherkosten etc. <u>Erläuterung :</u> 2024: - Konzept, Machbarkeitsstudie Hauptstr. 34a 30.000 EUR	2.051	30.100	100	100	100	100
56310 Aufwendungen für Büromaterial	85	200	200	200	200	200
56320 Sonstige laufende Aufwendungen Fachliteratur, Zeitschriften <u>Erläuterung :</u> Abos: Gemeinde und Stadt, Rhein-Zeitung	593	700	700	700	700	700
56330 Aufwendungen für Porto und Versandkosten	0	100	100	100	100	100
56340 Geschäftsaufwendungen für Telefon, Datenübertragungskosten	423	500	500	500	500	500
56350 Aufwendungen für öffentliche Bekanntmachungen	0	100	100	100	100	100
56410 Aufwendungen für Versicherungsbeiträge <u>Erläuterung :</u> Haftpflichtversicherung, Strafrechtsschutz und Elektronikversicherung, Unfallvers., sowie Gebäudeinhaltsversicherung und Gebäudeversicherung	2.813	3.100	3.100	3.100	3.100	3.100
56420 Beiträge zu Wirtschaftsverbänden, Berufsvertretungen und Vereinen <u>Erläuterung :</u> Beitrag Gemeinde- und Städtebund	588	700	700	700	700	700



Produktkontenübersicht nach Produkten - 2025

Produktbereich 11 Innere Verwaltung
Produktgruppe 111 Verwaltungssteuerung
Produkt 1111 Verwaltungsführung

Konto	Ergebnis 2023	Ansatz 2024	Ansatz 2025	Planung 2026	Planung 2027	Planung 2028
1	2	3	4	5	6	7
Erträge und Aufwendungen						
Aufwendungen						
56920 Verfügungsmittel	0	400	400	400	400	400
56930 Repräsentationsmittel	3.496	2.400	2.400	2.400	2.400	2.400
Summe Erträge	704	200	200	200	200	200
Summe Aufwendungen	36.623	64.200	33.500	33.500	33.500	33.500
Abgleich Produkt 1111	35.919-	64.000-	33.300-	33.300-	33.300-	33.300-



Produktkontenübersicht nach Produkten - 2025

Produktbereich 11 Innere Verwaltung
 Produktgruppe 114 zentrale Dienste
 Produkt 1143 Bauhof

Konto	Ergebnis 2023	Ansatz 2024	Ansatz 2025	Planung 2026	Planung 2027	Planung 2028
1	2	3	4	5	6	7
Erträge und Aufwendungen						
Aufwendungen						
52210 Aufwendungen für Energie (Strom)	161	400	300	300	300	300
52220 Aufwendungen sonstige Kosten Wasser, Abwasser, Abfall, Steuern	99	200	200	200	200	200
52311 Unterhaltungsaufwendungen Grundstücke	0	100	100	100	100	100
52313 Unterhaltungsaufwendungen für Gebäude und Einrichtungen	0	100	100	100	100	100
52350 Aufwendungen f. für Kraft- u. Schmierstoffe, Steuern, TÜV, Reparaturen	1.436	2.000	2.000	2.000	2.000	2.000
52380 Aufw.f.Unterhalt.u.Bewirtsch.geringw. Geräte, Ausstatt.-,Ausrüstungs- u.Gebrauchsgegenst.	1.063	1.500	1.500	1.500	1.500	1.500
53* Abschreibungen (Gesamt)	2.349	2.400	2.400	2.300	2.300	2.300
56150 Aufwendungen für Dienst- und Schutzkleidung, persönliche Ausrüstungsgegenstände	86	100	100	100	100	100
56410 Aufwendungen für Versicherungsbeiträge	381	400	400	400	400	400
Summe Erträge	0	0	0	0	0	0
Summe Aufwendungen	5.575	7.200	7.100	7.000	7.000	7.000
Abgleich Produkt 1143	5.575-	7.200-	7.100-	7.000-	7.000-	7.000-



Produktkontenübersicht nach Produkten - 2025

Produktbereich 12 Sicherheit und Ordnung
Produktgruppe 121 Gefahrenabwehr, -vorbeugung
Produkt 1212 Wahlen

Konto	Ergebnis 2023	Ansatz 2024	Ansatz 2025	Planung 2026	Planung 2027	Planung 2028
1	2	3	4	5	6	7
Erträge und Aufwendungen						
Aufwendungen						
56380 Geschäftsaufwendungen Wahlen	0	500	200	100	0	0
<u>Erläuterung :</u>						
2024: Kommunalwahlen						
2025: Bundestagswahlen						
2026: Landtagswahlen						
Summe Erträge	0	0	0	0	0	0
Summe Aufwendungen	0	500	200	100	0	0
Abgleich Produkt 1212	0	500-	200-	100-	0	0



Produktkontenübersicht nach Produkten - 2025

Produktbereich 28 Heimat- und sonstige Kulturpflege
 Produktgruppe 281 Heimat- und sonstige Kulturpflege
 Produkt 2811 Heimatpflege

Konto	Ergebnis 2023	Ansatz 2024	Ansatz 2025	Planung 2026	Planung 2027	Planung 2028
1	2	3	4	5	6	7
Erträge und Aufwendungen						
Erträge						
44110 Erträge aus Verkäufen	0	100	100	100	100	100
46290 Sonstige Erträge (Spenden etc.)	1.250	0	0	0	0	0
Aufwendungen						
52490 Sonstige Aufwendungen der Heimatpflege	3.590	4.000	9.000	4.000	4.000	4.000
Erläuterung : Martinsfeier, Weihnachtsbaumbeleuchtung, Kinderkarneval, Aktion "Saubere Landschaft", Wanderwegebeschilderung, Kirmes allgem. und sonstige Heimatpflege						
2025: Erneuerung u. Sanierung von Ruhebänken außerorts 5.000,00 EUR						
52491 Aufwendungen für die Seniorenfeier und -ausflug	4.789	4.500	5.000	5.000	5.000	5.000
52492 Besondere Aufwendungen für 950-Jahr-Feier 2009	50	0	0	0	0	0
52920 Sonstige Aufwendungen für Dienstleistungen (u.a. Künstlersozialabgabe)	48	0	0	0	0	0
54190 Zuweisungen und Zuschüsse für lfd. Zwecke an Sonstige	5.455	6.000	6.000	6.000	6.000	6.000
Erläuterung : Frauengemeinschaft 500 €, Kirchenchor 500 €, Musikverein 1500 €, Sportverein 2000 €, Sozialstation 250 €, Jugendausflüge 250 €, Zuschuss für Fahrsicherheitstraining 1.000 €						
Summe Erträge	1.250	100	100	100	100	100
Summe Aufwendungen	13.932	14.500	20.000	15.000	15.000	15.000
Abgleich Produkt 2811	12.682-	14.400-	19.900-	14.900-	14.900-	14.900-



Produktkontenübersicht nach Produkten - 2025

Produktbereich 36 Kinder-, Jugend- und Familienhilfe
Produktgruppe 365 Tageseinrichtungen für Kinder
Produkt 3655 Förderung kirchlicher Kindergartenträger

Konto	Ergebnis 2023	Ansatz 2024	Ansatz 2025	Planung 2026	Planung 2027	Planung 2028
1	2	3	4	5	6	7
Erträge und Aufwendungen						
Aufwendungen						
52590 Kostenerstattungen an Sonstige (Kirchlicher Träger)	66.249	70.000	70.000	70.000	70.000	70.000
<u>Erläuterung :</u> Personalkosten, Pauschalen für Bewirtschaftung und Unterhaltung						
53* Abschreibungen (Gesamt)	7.038	7.300	7.300	7.300	7.300	7.300
Summe Erträge	0	0	0	0	0	0
Summe Aufwendungen	73.287	77.300	77.300	77.300	77.300	77.300
Abgleich Produkt 3655	73.287-	77.300-	77.300-	77.300-	77.300-	77.300-
Aktiva						
Vermögenszugänge						
01300 Immaterielle Vermögensgegenstände aus geleisteten Zuwendungen als Nutzungsberechtigter	17.480	6.000	3.200	0	0	0
Maßnahme : 14 Investitionskostenzuschuss Kindergarten						
<u>Erläuterung :</u> 2023: - Schallschutz/Innenanstrich - Sanierung/Mängelbeseitigung Unfallkasse 2024: 6.000,00 EUR Schallschutz/Innenanstrich (Restzahlung) 2025: 3.200,00 EUR Erneuerung Tür-/Fensterelement						
Summe Vermögenszugänge	17.480	6.000	3.200	0	0	0
Summe Vermögensabgänge	0	0	0	0	0	0
Abgleich Produkt 3655	17.480	6.000	3.200	0	0	0



Produktkontenübersicht nach Produkten - 2025

Produktbereich 36 Kinder-, Jugend- und Familienhilfe
 Produktgruppe 366 Einrichtung der Jugendarbeit
 Produkt 3662 Spielplätze

Konto	Ergebnis 2023	Ansatz 2024	Ansatz 2025	Planung 2026	Planung 2027	Planung 2028
1	2	3	4	5	6	7
Erträge und Aufwendungen						
Aufwendungen						
50* Personalkosten (Gesamt)	389	1.500	1.100	1.100	1.100	1.100
52220 Aufwendungen sonstige Kosten Wasser, Abwasser, Abfall, Steuern	393	400	500	500	500	500
52311 Unterhaltungsaufwendungen Grundstücke	510	500	500	500	500	500
52380 Unterhaltung geringwertige Wirtschaftsgüter u. sonst. Gebrauchsgegenstände, Spielgeräte	285	500	1.400	500	500	500
Erläuterung : 2025: bei Planerstellung bereits 879 EUR Reparatur Spielgeräte Sportheim						
53* Abschreibungen (Gesamt)	2.679	1.600	2.200	2.100	2.000	2.000
Summe Erträge	0	0	0	0	0	0
Summe Aufwendungen	4.254	4.500	5.700	4.700	4.600	4.600
Abgleich Produkt 3662	4.254-	4.500-	5.700-	4.700-	4.600-	4.600-
Aktiva						
Vermögenszugänge						
08216 BGA - Sonst. Betriebsausstattung (u.a. Spielgeräte)	22.803	2.500	2.500	2.500	2.500	2.500
Maßnahme : 8 Spielgeräte für Spielplätze (Prod. 3662)						
Erläuterung : 2023: neue Spielgeräte						
Summe Vermögenszugänge	22.803	2.500	2.500	2.500	2.500	2.500
Summe Vermögensabgänge	0	0	0	0	0	0
Abgleich Produkt 3662	22.803	2.500	2.500	2.500	2.500	2.500



Produktkontenübersicht nach Produkten - 2025

Produktbereich 36 Kinder-, Jugend- und Familienhilfe
Produktgruppe 366 Einrichtung der Jugendarbeit
Produkt 3663 Jugendräume

Konto	Ergebnis 2023	Ansatz 2024	Ansatz 2025	Planung 2026	Planung 2027	Planung 2028
1	2	3	4	5	6	7
Erträge und Aufwendungen						
Aufwendungen						
52313 Unterhaltungsaufwendungen für Gebäude und Einrichtungen	0	200	200	200	200	200
Summe Erträge	0	0	0	0	0	0
Summe Aufwendungen	0	200	200	200	200	200
Ableich Produkt 3663	0	200-	200-	200-	200-	200-



Produktkontenübersicht nach Produkten - 2025

Produktbereich 42 Sportförderung
 Produktgruppe 424 Sportstätten und Bäder
 Produkt 4241 Kommunale Sportstätten

Konto	Ergebnis 2023	Ansatz 2024	Ansatz 2025	Planung 2026	Planung 2027	Planung 2028
1	2	3	4	5	6	7
Erträge und Aufwendungen						
Erträge						
41510 Erträge aus der Auflösung von Sonderposten aus Zuwendungen	3.914	4.300	4.300	4.300	4.300	4.300
44290 Kostenerstattungen, Kostenumlagen vom SC Westernohe	0	2.800	2.800	2.800	2.800	2.800
Aufwendungen						
50* Personalkosten (Gesamt)	1.227	3.800	3.800	3.800	3.800	3.800
52210 Aufwendungen für Energie (Strom)	1.723	2.500	3.500	3.500	3.500	3.500
52220 Aufwendungen sonstige Kosten Wasser, Abwasser, Abfall, Steuern	1.515	1.500	2.000	2.000	2.000	2.000
52230 Aufwendungen für Heizkosten, Heizungswartungen, Schornsteinfeger	3.849	5.000	4.000	4.000	4.000	4.000
52311 Unterhaltungsaufwendungen Grundstücke	0	2.000	2.000	2.000	2.000	2.000
52313 Unterhaltungsaufwendungen für Gebäude und Einrichtungen	4.042	500	500	500	500	500
Erläuterung : 2023: Reparatur Flutlichtanlage						
53* Abschreibungen (Gesamt)	8.984	10.500	10.500	10.500	10.500	10.500
56410 Aufwendungen für Versicherungsbeiträge	1.932	2.200	3.400	3.400	3.400	3.400
Erläuterung : Deutliche Erhöhung der Versicherungsbeiträge bei "Außerorts-Objekten" wegen erhöhtem Risiko						
Summe Erträge	3.914	7.100	7.100	7.100	7.100	7.100
Summe Aufwendungen	23.272	28.000	29.700	29.700	29.700	29.700
Abgleich Produkt 4241	19.358-	20.900-	22.600-	22.600-	22.600-	22.600-
Aktiva						
Vermögenszugänge						
03540 Bebaute Grundst. u. grundst. gleiche Rechte mit Sportplätzen Maßnahme : 7 Sportplatz (4241) Erläuterung : 2023: - Flutlicht Sportplatz 30.000 EUR - Machbarkeitsstudie Umbau Sportplatz 30.000 EUR 2024: Flutlicht 6.533 EUR u. Machbarkeitsstudie Umbau Sportplatz	31.250	20.000	0	0	0	0
0960019 Anlage im Bau "Umbau Sportplatz" Erläuterung : 2025: 50.000 EUR Planungskosten	0	0	50.000	0	0	0



Produktkontenübersicht nach Produkten - 2025

Produktbereich 42 Sportförderung
Produktgruppe 424 Sportstätten und Bäder
Produkt 4241 Kommunale Sportstätten


Konto	Ergebnis 2023	Ansatz 2024	Ansatz 2025	Planung 2026	Planung 2027	Planung 2028
1	2	3	4	5	6	7
Aktiva						
Summe Vermögenszugänge	31.250	20.000	50.000	0	0	0
Summe Vermögensabgänge	0	0	0	0	0	0
Abgleich Produkt 4241	31.250	20.000	50.000	0	0	0
Passiva						
Sonderposten; Kreditaufnahmen für Inv. u.ä.						
23143 Sonstige Sonderposten aus Zuwendungen von Gemeinden / GV	10.000	0	0	0	0	0
Summe Sonderposten; Kreditaufnahmen für Inv. u.ä.	10.000	0	0	0	0	0
Summe Kredittilgungen für Investitionen	0	0	0	0	0	0
Abgleich Produkt 4241	10.000	0	0	0	0	0



Produktkontenübersicht nach Produkten - 2025

Produktbereich 57 Wirtschaft und Tourismus
 Produktgruppe 571 Wirtschaftsförderung
 Produkt 5711 Kommunale Wirtschaftsförderung

Konto	Ergebnis 2023	Ansatz 2024	Ansatz 2025	Planung 2026	Planung 2027	Planung 2028
1	2	3	4	5	6	7
Erträge und Aufwendungen						
Aufwendungen						
54190 Zuweisungen und Zuschüsse für lfd. Zwecke an Sonstige	9.600	59.600	29.600	9.600	9.600	9.600
<u>Erläuterung :</u> je 400,00 EUR Miet- und Heizkostenzuschuss Lebensmittelgeschäft						
2024: Unterstützung Planungskosten Sanierung Dorfladen 50.000,00 EUR						
2025: Renovierung Dorfladen 20.000,00 EUR						
56420 Aufwendungen f. Beiträge zu Wirtschaftsverbänden, Berufsvertretungen und Vereinen	74	100	100	100	100	100
<u>Erläuterung :</u> Westerwaldverein 24 € Verkehrsverein Hoher Westerwald 50 €						
Summe Erträge	0	0	0	0	0	0
Summe Aufwendungen	9.674	59.700	29.700	9.700	9.700	9.700
Abgleich Produkt 5711	9.674-	59.700-	29.700-	9.700-	9.700-	9.700-



Teilhaushalt 2

Ortsgemeinde Westernohe

2025



Teilergebnis- und Teilfinanzhaushalt 2025

Teilhaushalt

2 Bauen und Umwelt

	Ergebnis 2023 1	Ansatz 2024 2	Ansatz 2025 3	Ansatz 2026 4	Ansatz 2027 5	Ansatz 2028 6
E1 + Steuern und ähnliche Abgaben	0	0	0	0	0	0
E2 + Zuwendungen, allgemeine Umlagen und sonstige Transfererträge	109.389	90.100	140.600	24.200	16.500	16.500
E3 + Erträge der sozialen Sicherung	0	0	0	0	0	0
E4 + Öffentlich-rechtliche Leistungsentgelte	136.957	89.800	97.600	96.200	95.300	94.900
E5 + Privatrechtliche Leistungsentgelte	158.288	127.100	121.800	121.800	121.800	121.800
E6 + Kostenerstattungen und Kostenumlagen	0	0	0	0	0	0
E7 + Sonstige laufende Erträge	33.506	135.200	25.300	25.300	25.300	25.300
E8 = Summe der laufenden Erträge aus Verwaltungstätigkeit	438.139	442.200	385.300	267.500	258.900	258.500
E9 - Personal- und Versorgungsaufwendungen	18.305	21.300	21.900	21.900	21.900	21.900
E10 - Aufwendungen für Sach- und Dienstleistungen	348.264	437.800	680.700	227.000	236.100	227.000
E11 - Abschreibungen	185.183	172.100	191.200	188.100	167.500	166.800
E12 - Zuwendungen, Umlagen und sonstige Transferaufwendungen	0	0	0	0	0	0
E13 - Aufwendungen der sozialen Sicherung	0	0	0	0	0	0
E14 - Sonstige laufende Aufwendungen	14.259	9.100	10.200	10.200	10.200	10.200
E15 = Summe der laufenden Aufwendungen aus Verwaltungstätigkeit	566.011	640.300	904.000	447.200	435.700	425.900
E16 = Laufendes Ergebnis aus Verwaltungstätigkeit	-127.872	-198.100	-518.700	-179.700	-176.800	-167.400
E17 + Zinserträge und sonstige Finanzerträge	0	0	0	0	0	0
E18 - Zinsaufwendungen und sonstige Finanzaufwendungen	0	0	0	0	0	0
E19 = Saldo der Zins- und sonstigen Finanzerträge und -aufwendungen	0	0	0	0	0	0
E20 = Ordentliches Ergebnis	-127.872	-198.100	-518.700	-179.700	-176.800	-167.400
E21 = Außerordentliches Ergebnis	0	0	0	0	0	0
E22 = Saldo aus internen Leistungsbeziehungen	0	0	0	0	0	0
E23 = Jahresergebnis (Jahresüberschuss/Jahresfehlbetrag) des Teilhaushalts	-127.872	-198.100	-518.700	-179.700	-176.800	-167.400
F23 = Saldo der ordentlichen und außerordentlichen Ein- und Auszahlungen	-145.567	-125.200	-440.700	-103.400	-112.500	-103.400
F24 + Einzahlungen aus Investitionszuwendungen	349	32.000	0	0	0	0
F25 + Einzahlungen aus Beiträgen und ähnlichen Entgelten	29.176	730.000	870.000	640.000	0	0
F26 + sonstige Investitionseinzahlungen	34.422	150.000	0	0	0	0
F27 = Summe der Einzahlungen aus Investitionstätigkeit	63.947	912.000	870.000	640.000	0	0
F28 - Auszahlungen für immaterielle Güter	0	0	0	0	0	0
F29 - Auszahlungen für Sachanlagen	63.569	881.000	871.000	828.000	8.000	8.000
F30 - Auszahlungen für Finanzanlagen	0	0	0	0	0	0
F31 - Sonstige Investitionsauszahlungen	0	0	0	0	0	0
F32 = Summe der Auszahlungen aus Investitionstätigkeit	63.569	881.000	871.000	828.000	8.000	8.000
F33 = Saldo der ordentlichen und außerordentlichen Ein- und Auszahlungen	379	31.000	-1.000	-188.000	-8.000	-8.000
F34 = Finanzmittelüberschuss/-fehlbetrag des Teilhaushalts	-145.188	-94.200	-441.700	-291.400	-120.500	-111.400



Produktkontenübersicht nach Produkten - 2025

Produktbereich 51 Räumliche Planung und Entwicklung
 Produktgruppe 511 Räumliche Planungs- und Entwicklungsmaßnahmen
 Produkt 5114 Bauleitplanung, Vermessung, Umlegungsverfahren u. ä.

Konto	Ergebnis 2023	Ansatz 2024	Ansatz 2025	Planung 2026	Planung 2027	Planung 2028
1	2	3	4	5	6	7
Erträge und Aufwendungen						
Aufwendungen						
56255 Aufwendungen für die Erstellung von Bebauungsplänen, Planung und Vermessung	0	500	500	500	500	500
Summe Erträge	0	0	0	0	0	0
Summe Aufwendungen	0	500	500	500	500	500
Abgleich Produkt 5114	0	500-	500-	500-	500-	500-



Produktkontenübersicht nach Produkten - 2025

Produktbereich 52 Bauen und Wohnen
Produktgruppe 522 Wohnungsbauförderung
Produkt 5221 Allgemeine Mietwohnungen

Konto	Ergebnis 2023	Ansatz 2024	Ansatz 2025	Planung 2026	Planung 2027	Planung 2028
1	2	3	4	5	6	7
Erträge und Aufwendungen						
Erträge						
44121 Mieten und Pachten - Mieteinnahmen	9.000	9.000	9.000	9.000	9.000	9.000
44122 Mieten und Pachten - Mietnebenkosten	2.359	2.100	2.900	2.900	2.900	2.900
Aufwendungen						
52210 Aufwendungen für Energie (Strom)	0	200	100	100	100	100
52220 Aufwendungen sonstige Kosten Wasser, Abwasser, Abfall, Steuern	348	1.400	1.400	1.400	1.400	1.400
52230 Aufwendungen für Heizkosten, Heizungswartungen, Schornsteinfeger	0	4.000	4.000	4.000	4.000	4.000
Erläuterung : Erstattung Heizkosten aus Abrechnung Gemeindezentrum						
52313 Unterhaltungsaufwendungen für Gebäude und Einrichtungen	0	300	300	300	300	300
Summe Erträge	11.359	11.100	11.900	11.900	11.900	11.900
Summe Aufwendungen	348	5.900	5.800	5.800	5.800	5.800
Abgleich Produkt 5221	11.011	5.200	6.100	6.100	6.100	6.100



Produktkontenübersicht nach Produkten - 2025

Produktbereich 52 Bauen und Wohnen
 Produktgruppe 522 Wohnungsbauförderung
 Produkt 5225 Bauplätze

Konto 1	Ergebnis 2023 2	Ansatz 2024 3	Ansatz 2025 4	Planung 2026 5	Planung 2027 6	Planung 2028 7
Erträge und Aufwendungen						
Erträge						
46112 Buchgewinn	8.309	110.000	0	0	0	0
Aufwendungen						
52220 Aufwendungen sonstige Kosten Wasser, Abwasser, Abfall, Steuern	1.067	900	900	900	900	900
Summe Erträge	8.309	110.000	0	0	0	0
Summe Aufwendungen	1.067	900	900	900	900	900
Abgleich Produkt 5225	7.242	109.100	900-	900-	900-	900-
Aktiva						
Vermögensabgänge						
14330 Bauplätze Maßnahme : 10 Verkauf Bauplätze	34.422	150.000	0	0	0	0
Summe Vermögenszugänge	0	0	0	0	0	0
Summe Vermögensabgänge	34.422	150.000	0	0	0	0
Abgleich Produkt 5225	34.422-	150.000-	0	0	0	0



Produktkontenübersicht nach Produkten - 2025

Produktbereich 54 Verkehrsflächen und -anlagen
 Produktgruppe 541 Gemeindestraßen
 Produkt 5411 Gemeindestraßen

Konto	Ergebnis 2023	Ansatz 2024	Ansatz 2025	Planung 2026	Planung 2027	Planung 2028
1	2	3	4	5	6	7
Erträge und Aufwendungen						
Erträge						
41510 Erträge aus der Auflösung von Sonderposten aus Zuwendungen	1.429	1.400	1.400	1.400	1.400	1.400
43700 Erträge aus der Auflösung von Sonderposten für Beiträge und ähnliche Entgelte	83.164	78.000	73.800	72.400	71.500	71.100
46612 Erträge aus der Auflösung von Sonderposten	115	0	100	100	100	100
Aufwendungen						
50* Personalkosten (Gesamt)	1.063	1.400	1.400	1.400	1.400	1.400
52210 Stromaufwendungen Straßenbeleuchtung	12.272	16.000	16.000	16.000	16.000	16.000
52220 Aufwendungen sonstige Kosten Wasser, Abwasser, Abfall, Steuern	659	700	800	800	800	800
52313 Unterhaltungsaufwendungen für Gebäude und Einrichtungen (Wartehalle)	0	200	200	200	200	200
52330 Aufwendungen für Straßen, Wege, Plätze und Verkehrslenkungsanlagen	0	0	15.000	100	100	100
Erläuterung : 2025: Erneuerung Fußweg Kirchenweg 15.000 EUR						
52338 Aufwendungen. f. Unterh. Infrastrukturvermögen Straßen, Wege, Plätze, Verkehrslenkungsanlagen	39.249	7.000	7.000	7.000	7.000	7.000
52360 Aufwendungen für die Unterhaltung Straßenbeleuchtung	9.862	1.000	10.100	1.000	10.100	1.000
Erläuterung : Wartungsarbeiten ab 2023 alle 2 Jahre; Reparaturen an Straßenlaternen pauschal 1.000,00 € 2022: evtl. Austausch Lampenköpfe 2023: Leuchtmittelwartung 6.500 EUR 2025: Leuchtmittelwartung 9.100 EUR 2027: Leuchtmittelwartung 9.100 EUR						
53* Abschreibungen (Gesamt)	114.249	104.000	96.100	93.800	92.000	91.500
56410 Aufwendungen für Versicherungsbeiträge	241	300	400	400	400	400
Erläuterung : Erhöhung Versicherungsbeiträge für alleinstehende Gebäude - "Backhaus"						
Summe Erträge	84.708	79.400	75.300	73.900	73.000	72.600
Summe Aufwendungen	177.595	130.600	147.000	120.700	128.000	118.400
Abgleich Produkt 5411	92.887-	51.200-	71.700-	46.800-	55.000-	45.800-



Produktkontenübersicht nach Produkten - 2025

Produktbereich 54 Verkehrsflächen und -anlagen
 Produktgruppe 541 Gemeindestraßen
 Produkt 5411 Gemeindestraßen

Konto	Ergebnis 2023	Ansatz 2024	Ansatz 2025	Planung 2026	Planung 2027	Planung 2028
1	2	3	4	5	6	7
Aktiva						
Vermögenszugänge						
04871 Straßenbeleuchtung mit Strom	3.344	50.000	75.000	2.000	2.000	2.000
Maßnahme : 20 Erneuerung / Modernisierung						
<u>Erläuterung :</u>						
2023: Austausch Straßenbeleuchtung						
2024: Erneuerung der Straßenbeleuchtung						
2025: Umrüsten Straßenbeleuchtung LED 70.000 EUR						
07291 Überwachungs- und Kontrollanlagen	3.674	0	0	0	0	0
<u>Erläuterung :</u>						
2023: Geschwindigkeitsanzeige						
0960004 Anlage im Bau "Waldstraße unterer Teil"	0	200.000	200.000	800.000	0	0
<i>Verpflichtungsermächtigungen</i>	-	-	-	800.000	0	0
Maßnahme : 6 Ausbau der Waldstr. (unterer Teil)						
<u>Erläuterung :</u>						
Kostenschätzung ca. 1.000.000,00 EUR						
- davon Planungskosten 91.000,00 EUR						
- reine Baukosten ca. 755.000,00 EUR						
- zzgl. Straßenbeleuchtung, Investitionskostenanteil VG-Werke etc. 150.000,00 EUR						
0960008 Anlage im Bau "Heiligenstock/Zum Bläuling"	1.106	270.000	260.000	10.000	0	0
<i>Verpflichtungsermächtigungen</i>	-	-	-	10.000	0	0
Maßnahme : 3 Endgültige Erschließung "Heiligenstock/Zum						
<u>Erläuterung :</u>						
2025: Baukosten						
2026: Restarbeiten						
0960017 Anlage im Bau "Erschließung NBG Oberwies"	10.222	300.000	325.000	10.000	0	0
<i>Verpflichtungsermächtigungen</i>	-	-	-	10.000	0	0
Maßnahme : 9 Erstmalige Erschließung NBG Oberwies						
<u>Erläuterung :</u>						
2023: Planungs- und Entwässerungskosten						
2024: Baukosten						
2025: Baukosten						
2026: Restkosten						
Summe Vermögenszugänge	18.346	820.000	860.000	822.000	2.000	2.000
Summe Vermögensabgänge	0	0	0	0	0	0
Abgleich Produkt 5411	18.346	820.000	860.000	822.000	2.000	2.000
<i>Summe Verpflichtungsermächtigungen</i>	-	-	-	820.000	0	0
Passiva						
Sonderposten; Kreditaufnahmen für Inv. u.ä.						
2332204 Anzahl. auf SoPo aus Beiträgen u.ä. Entgelten vom priv. Bereich "AiB Waldstr.(unterer Teil)"	0	0	140.000	560.000	0	0
Maßnahme : 6 Ausbau der Waldstr. (unterer Teil)						



Produktkontenübersicht nach Produkten - 2025

Produktbereich 54 Verkehrsflächen und -anlagen
Produktgruppe 541 Gemeindestraßen
Produkt 5411 Gemeindestraßen

Konto	Ergebnis 2023	Ansatz 2024	Ansatz 2025	Planung 2026	Planung 2027	Planung 2028
1	2	3	4	5	6	7
Passiva						
Sonderposten; Kreditaufnahmen für Inv. u.ä.						
Erläuterung : 2025: 1. VL WKB 2026: Rest						
2332208 Anzahl. auf SoPo aus Beiträgen u.ä. Entgelten vom priv. Bereich "AiB Heiligenstock/Zum Bläuling" Maßnahme : 3 Endgültige Erschließung "Heiligenstock/Zum	0	260.000	260.000	30.000	0	0
Erläuterung : 2024: VL Erschließungsbeiträge 2025: Rest Erschließungsbeiträge						
2332217 Anzahl. für Beiträge vom sonstigen privaten Bereich "AiB Erschließung NBG Oberwies" Maßnahme : 9 Erstmalige Erschließung NBG Oberwies	0	470.000	470.000	50.000	0	0
Erläuterung : 2025: VL Erschließungsbeiträge 2026: Rest Erschließungsbeiträge						
Summe Sonderposten; Kreditaufnahmen für Inv. u.ä.	0	730.000	870.000	640.000	0	0
Summe Kredittilgungen für Investitionen	0	0	0	0	0	0
Abgleich Produkt 5411	0	730.000	870.000	640.000	0	0



Produktkontenübersicht nach Produkten - 2025

Produktbereich 54 Verkehrsflächen und -anlagen
 Produktgruppe 541 Gemeindestraßen
 Produkt 5414 Straßenoberflächenentwässerung

Konto	Ergebnis 2023	Ansatz 2024	Ansatz 2025	Planung 2026	Planung 2027	Planung 2028
1	2	3	4	5	6	7
Erträge und Aufwendungen						
Erträge						
43700 Erträge aus der Auflösung von Sonderposten für Beiträge und ähnliche Entgelte	3.121	3.100	3.100	3.100	3.100	3.100
Aufwendungen						
52320 Sonstige Bewirtschaftungskosten - Oberflächenentwässerung	40.067	40.100	40.100	40.100	40.100	40.100
53* Abschreibungen (Gesamt)	5.005	5.100	5.100	5.100	5.100	5.100
Summe Erträge	3.121	3.100	3.100	3.100	3.100	3.100
Summe Aufwendungen	45.072	45.200	45.200	45.200	45.200	45.200
Abgleich Produkt 5414	41.951-	42.100-	42.100-	42.100-	42.100-	42.100-



Produktkontenübersicht nach Produkten - 2025

Produktbereich 54 Verkehrsflächen und -anlagen
Produktgruppe 541 Gemeindestraßen
Produkt 5415 Konzessionsabgaben

Konto	Ergebnis 2023	Ansatz 2024	Ansatz 2025	Planung 2026	Planung 2027	Planung 2028
1	2	3	4	5	6	7
Erträge und Aufwendungen						
Erträge						
46250 Erträge aus Konzessionsabgaben Strom und Gas von der EVM	23.582	25.000	25.000	25.000	25.000	25.000
Summe Erträge	23.582	25.000	25.000	25.000	25.000	25.000
Summe Aufwendungen	0	0	0	0	0	0
Abgleich Produkt 5415	23.582	25.000	25.000	25.000	25.000	25.000



Produktkontenübersicht nach Produkten - 2025

Produktbereich 54 Verkehrsflächen und -anlagen
 Produktgruppe 542 Kreisstraßen
 Produkt 5421 Nebenanlagen Kreisstraßen

Konto	Ergebnis 2023	Ansatz 2024	Ansatz 2025	Planung 2026	Planung 2027	Planung 2028
1	2	3	4	5	6	7
Aktiva						
Vermögenszugänge						
0960016 Anlage im Bau "Nebenanlagen Dr.-Walter-Zoth-Allee"	921	0	0	0	0	0
Maßnahme : 1 Nebenanlagen K46 Dr.-Walter-Zoth-Allee						
Erläuterung : 2023: Schlussrechnung						
Summe Vermögenszugänge	921	0	0	0	0	0
Summe Vermögensabgänge	0	0	0	0	0	0
Abgleich Produkt 5421	921	0	0	0	0	0



Produktkontenübersicht nach Produkten - 2025

Produktbereich 54 Verkehrsflächen und -anlagen
 Produktgruppe 543 Landesstraßen
 Produkt 5431 Nebenanlagen Landesstraßen

Konto	Ergebnis 2023	Ansatz 2024	Ansatz 2025	Planung 2026	Planung 2027	Planung 2028
1	2	3	4	5	6	7
Erträge und Aufwendungen						
Erträge						
41510 Erträge aus der Auflösung von Sonderposten aus Zuwendungen	3.729	500	6.600	6.600	6.600	6.600
43700 Erträge aus der Auflösung von Sonderposten für Beiträge und ähnliche Entgelte	4.595	100	12.100	12.100	12.100	12.100
Aufwendungen						
52220 Aufwendungen sonstige Kosten Wasser, Abwasser, Abfall, Steuern	115	200	200	200	200	200
52338 Straßen, Wege, Plätze und Verkehrslenkungsanlagen	0	200	200	200	200	200
53* Abschreibungen (Gesamt)	3.431	900	27.900	27.900	27.900	27.900
56512 Buchverlust - Aussonderung	6.466	0	0	0	0	0
Summe Erträge	8.324	600	18.700	18.700	18.700	18.700
Summe Aufwendungen	10.012	1.300	28.300	28.300	28.300	28.300
Abgleich Produkt 5431	1.688-	700-	9.600-	9.600-	9.600-	9.600-
Aktiva						
Vermögenszugänge						
0960014 Anlage im Bau "Nebenanlagen Ortsdurchfahrt" Maßnahme : 4 Nebenanlagen OD (Produkt 5431) <u>Erläuterung :</u> 2023: Schlussvermessung, Investitionskostenanteil VG-Werke, Schlussrechnungen u. Kaufpreis passive Netzinfrastruktur Bretitband-Leerrohr L298 gem. Vertrag vom 14.11.2023	7.994-	0	0	0	0	0
Summe Vermögenszugänge	7.994-	0	0	0	0	0
Summe Vermögensabgänge	0	0	0	0	0	0
Abgleich Produkt 5431	7.994-	0	0	0	0	0
Passiva						
Sonderposten; Kreditaufnahmen für Inv. u.ä.						
23142 Sonstige Sonderposten aus Zuwendungen vom Land	3.270-	0	0	0	0	0
2331121 Anzahlungen auf Sonderposten aus Zuwendungen vom Land (Nebenanlagen OD) Maßnahme : 4 Nebenanlagen OD (Produkt 5431)	0	32.000	0	0	0	0
Summe Sonderposten; Kreditaufnahmen für Inv. u.ä.	3.270-	32.000	0	0	0	0
Summe Kredittilgungen für Investitionen	0	0	0	0	0	0
Abgleich Produkt 5431	3.270-	32.000	0	0	0	0



Produktkontenübersicht nach Produkten - 2025

Produktbereich 54 Verkehrsflächen und -anlagen
 Produktgruppe 545 Straßenreinigung, Winterdienst
 Produkt 5451 Winterdienst

Konto	Ergebnis 2023	Ansatz 2024	Ansatz 2025	Planung 2026	Planung 2027	Planung 2028
1	2	3	4	5	6	7
Erträge und Aufwendungen						
Aufwendungen						
50* Personalkosten (Gesamt)	572	700	800	800	800	800
52338 Aufwendungen f. Unterh. Infrastrukturvermögen Straßen, Wege, Plätze, Verkehrslenkungsanlagen	3.340	10.000	5.500	5.500	5.500	5.500
Summe Erträge	0	0	0	0	0	0
Summe Aufwendungen	3.912	10.700	6.300	6.300	6.300	6.300
Abgleich Produkt 5451	3.912-	10.700-	6.300-	6.300-	6.300-	6.300-



Produktkontenübersicht nach Produkten - 2025

Produktbereich 55 Natur- und Landschaftspflege
Produktgruppe 551 öffentliches Grün, Landschaftsbau
Produkt 5511 öffentliche Anlagen

Konto	Ergebnis 2023	Ansatz 2024	Ansatz 2025	Planung 2026	Planung 2027	Planung 2028
1	2	3	4	5	6	7
Erträge und Aufwendungen						
Erträge						
46290 Sonstige Erträge (Spenden, Kleidercontainer etc.)	0	200	200	200	200	200
Aufwendungen						
50* Personalkosten (Gesamt)	9.104	11.900	11.900	11.900	11.900	11.900
52311 Unterhaltungsaufwendungen Grundstücke	2.470	8.000	8.500	8.500	8.500	8.500
52380 Aufw.f.Unterhalt.u.Bewirtsch.geringw. Geräte, Ausstatt.-,Ausrüstungs- u.Gebrauchsgegenst.	208	200	5.000	200	200	200
<u>Erläuterung :</u> 2025: Erneuerung u. Sanierung von Ruhebänken innerorts 5.000,00 EUR						
Summe Erträge	0	200	200	200	200	200
Summe Aufwendungen	11.782	20.100	25.400	20.600	20.600	20.600
Abgleich Produkt 5511	11.782-	19.900-	25.200-	20.400-	20.400-	20.400-



Produktkontenübersicht nach Produkten - 2025

Produktbereich 55 Natur- und Landschaftspflege
 Produktgruppe 552 Natur- und Landschaftspflege
 Produkt 5521 Gewässerunterhaltung

Konto	Ergebnis 2023	Ansatz 2024	Ansatz 2025	Planung 2026	Planung 2027	Planung 2028
1	2	3	4	5	6	7
Erträge und Aufwendungen						
Erträge						
41510 Erträge aus der Auflösung von Sonderposten aus Zuwendungen	12.849	12.800	12.800	12.800	5.100	5.100
Aufwendungen						
52311 Unterhaltungsaufwendungen Wasserläufe	0	15.000	5.000	5.000	5.000	5.000
Erläuterung : 2023: Mulchen u. Freischneiden von Gräben - in 2022 nicht ausgeführt 2024: Freischneiden von Gräben 5.000,00 EUR Pflege Regenüberlaufbecken 5.000,00 EUR 2025: Freischneiden von Gräben 5.000,00 EUR Pflege Regenüberlaufbecken 5.000,00 EUR						
53* Abschreibungen (Gesamt)	23.440	23.500	23.500	23.500	8.200	8.200
Summe Erträge	12.849	12.800	12.800	12.800	5.100	5.100
Summe Aufwendungen	23.440	38.500	28.500	28.500	13.200	13.200
Abgleich Produkt 5521	10.591-	25.700-	15.700-	15.700-	8.100-	8.100-



Produktkontenübersicht nach Produkten - 2025

Produktbereich 55 Natur- und Landschaftspflege
 Produktgruppe 553 Friedhofs- und Bestattungswesen
 Produkt 5531 Friedhofswesen

Konto	Ergebnis 2023	Ansatz 2024	Ansatz 2025	Planung 2026	Planung 2027	Planung 2028
1	2	3	4	5	6	7
Erträge und Aufwendungen						
Erträge						
41441 Zuweisungen und Zuschüsse für lfd. Zwecke vom Bund - Kriegsgräberfürsorge -	106	100	100	100	100	100
43224 Erträge für das Bestattungswesen	4.075	4.500	4.500	4.500	4.500	4.500
43900 Erträge aus der Auflösung von Sonderposten für Grabnutzungsentgelte	37.864	0				
Aufwendungen						
50* Personalkosten (Gesamt)	3.709	2.800	3.300	3.300	3.300	3.300
52210 Aufwendungen für Energie (Strom)	191	600	400	400	400	400
52220 Aufwendungen sonstige Kosten Wasser, Abwasser, Abfall, Steuern	1.229	1.300	1.300	1.300	1.300	1.300
52311 Unterhaltungsaufwendungen Grundstücke Erläuterung : 2025: Sanierung Friedhofswege 40.000 EUR	36	2.000	40.000	2.000	2.000	2.000
52313 Unterhaltungsaufwendungen für Gebäude und Einrichtungen	0	1.000	1.000	1.000	1.000	1.000
52380 Aufw.f.Unterhalt.u.Bewirtsch.geringw. Geräte, Ausstatt.-,Ausrüstungs- u.Gebrauchsgegenst.	0	200	200	200	200	200
52920 Aufwendungen Unternehmerleistungen für Grabherstellung	0	500	500	500	500	500
53* Abschreibungen (Gesamt)	1.599	600	600	500	500	500
56410 Aufwendungen für Versicherungsbeiträge	68	100	100	100	100	100
56420 Aufwendungen f. Beiträge zu Wirtschaftsverbänden, Berufsvertretungen und Vereinen	98	100	100	100	100	100
Summe Erträge	42.045	4.600	4.600	4.600	4.600	4.600
Summe Aufwendungen	6.930	9.200	47.500	9.400	9.400	9.400
Abgleich Produkt 5531	35.115	4.600-	42.900-	4.800-	4.800-	4.800-



Produktkontenübersicht nach Produkten - 2025

Produktbereich 55 Natur- und Landschaftspflege
 Produktgruppe 555 Land- und Forstwirtschaft, Weinbau
 Produkt 5551 Kommunale Forstwirtschaft

Konto	Ergebnis 2023	Ansatz 2024	Ansatz 2025	Planung 2026	Planung 2027	Planung 2028
1	2	3	4	5	6	7
Erträge und Aufwendungen						
Erträge						
41442 Zuw. und Zuschüsse für laufende Zwecke vom Land	87.823	72.000	116.400	0	0	0
44110 Erträge aus Verkäufen von Vorräten 19% Umsatzsteuer	123.031	89.900	78.800	78.800	78.800	78.800
44117 Erträge aus Verkäufen von Vorräten 7% Umsatzsteuer	10.344	10.000	15.000	15.000	15.000	15.000
44121 Mieten und Pachten - Wildschadenverhütungspauschale	1.534	1.500	1.500	1.500	1.500	1.500
46290 Sonstiges (Spenden etc.)	1.500	0	0	0	0	0
Aufwendungen						
52543 Personalkostenerstattung für Förster und Forstwirte an VG	34.991	49.900	36.000	36.000	36.000	36.000
52911 Sonstige Aufwendungen für Sachleistungen	32.106	79.700	86.200	20.000	20.000	20.000
52920 Sonstige Dienstleistungen (Kostenerstattung Forst-Unternehmerleistungen)	151.369	105.100	157.400	50.000	50.000	50.000
56210 Anteil Wildschdenverhütungspauschale	231	300	300	300	300	300
56410 Aufwendungen für Versicherungsbeiträge	147	200	200	200	200	200
56420 Beiträge zur Landwirtschaftlichen Berufsgenossenschaft u. z. Schutzgemeinschaft Deutscher Wald	4.061	4.100	4.100	4.100	4.100	4.100
56810 Sonstige laufende Aufwendungen (Grundsteuer)	919	1.000	1.000	1.000	1.000	1.000
Summe Erträge	224.232	173.400	211.700	95.300	95.300	95.300
Summe Aufwendungen	223.824	240.300	285.200	111.600	111.600	111.600
Abgleich Produkt 5551	408	66.900-	73.500-	16.300-	16.300-	16.300-
Aktiva						
Vermögenszugänge						
02110 Unbebaute Grundstücke und grundstücksgleiche Rechte Mischwald	1.027	1.000	1.000	1.000	1.000	1.000
Erläuterung : 2023: Ankauf Waldgrundstück 1.100 EUR 2024: Ankauf Waldgrundstück 4.401 EUR 2025: Ankauf Waldgrundstück 1.517 EUR						
Summe Vermögenszugänge	1.027	1.000	1.000	1.000	1.000	1.000
Summe Vermögensabgänge	0	0	0	0	0	0
Abgleich Produkt 5551	1.027	1.000	1.000	1.000	1.000	1.000



Produktkontenübersicht nach Produkten - 2025

Produktbereich 55 Natur- und Landschaftspflege
Produktgruppe 555 Land- und Forstwirtschaft, Weinbau
Produkt 5553 Kommunale Landwirtschaft

Konto	Ergebnis 2023	Ansatz 2024	Ansatz 2025	Planung 2026	Planung 2027	Planung 2028
1	2	3	4	5	6	7
Erträge und Aufwendungen						
Erträge						
44121 Mieten und Pachten - Jagdpacht	5.624	5.600	5.600	5.600	5.600	5.600
Erläuterung : Jagdpacht						
44123 Mieten und Pachten - Pachteinahmen	4.100	8.000	8.000	8.000	8.000	8.000
Erläuterung : Landpacht 7.100 €						
Aufwendungen						
52220 Aufwendungen sonstige Kosten Wasser, Abwasser, Abfall, Steuern	414	500	500	500	500	500
52311 Unterhaltungsaufwendungen Grundstücke	0	200	200	200	200	200
56210 Weiterleitung Jagdpachtanteile	418	500	500	500	500	500
Summe Erträge	9.724	13.600	13.600	13.600	13.600	13.600
Summe Aufwendungen	832	1.200	1.200	1.200	1.200	1.200
Abgleich Produkt 5553	8.892	12.400	12.400	12.400	12.400	12.400
Aktiva						
Vermögenszugänge						
02340 Unbebaute Grundstücke und grundstücksgleiche Rechte Grünland	19.856	40.000	10.000	5.000	5.000	5.000
Maßnahme : 5 Landankauf (Produkt 5553)						
Erläuterung : 2023: Ankauf Grundstücke 2024: Ankauf Wiesengrundstücke 2025: Ankauf Wiesengrundstücke						
Summe Vermögenszugänge	19.856	40.000	10.000	5.000	5.000	5.000
Summe Vermögensabgänge	0	0	0	0	0	0
Abgleich Produkt 5553	19.856	40.000	10.000	5.000	5.000	5.000



Produktkontenübersicht nach Produkten - 2025

Produktbereich 55 Natur- und Landschaftspflege
 Produktgruppe 555 Land- und Forstwirtschaft, Weinbau
 Produkt 5559 Feld- und Wirtschaftswege

Konto	Ergebnis 2023	Ansatz 2024	Ansatz 2025	Planung 2026	Planung 2027	Planung 2028
1	2	3	4	5	6	7
Erträge und Aufwendungen						
Erträge						
41510 Erträge aus der Auflösung von Sonderposten aus Zuwendungen	140	100	100	100	100	100
Aufwendungen						
52338 Aufwendungen f. Unterh. Infrastrukturvermögen Straßen, Wege, Plätze, Verkehrslenkungsanlagen	2.850	53.000	200.000	3.000	3.000	3.000
Erläuterung : 2023: Sanierung Wirtschaftswege 2024: Sanierung Wirtschaftswege 2025: Sanierung Wirtschaftswege						
53* Abschreibungen (Gesamt)	239	300	300	300	300	300
Summe Erträge	140	100	100	100	100	100
Summe Aufwendungen	3.089	53.300	200.300	3.300	3.300	3.300
Abgleich Produkt 5559	2.949-	53.200-	200.200-	3.200-	3.200-	3.200-



Produktkontenübersicht nach Produkten - 2025

Produktgruppe 573 Allgemeine Einrichtungen
 Produkt 5731 Kommunale allgemeine Einrichtungen
 Leistung 57314 Dorfgemeinschaftshaus

Konto	Ergebnis 2023	Ansatz 2024	Ansatz 2025	Planung 2026	Planung 2027	Planung 2028
1	2	3	4	5	6	7
Erträge und Aufwendungen						
Erträge						
41510 Erträge aus der Auflösung von Sonderposten aus Zuwendungen	3.125	3.100	3.100	3.100	3.100	3.100
43211 Erträge aus Benutzungsgebühren DGH incl. Nebenkosten	3.430	3.500	3.500	3.500	3.500	3.500
44124 Mieten und Pachten - Pachtnebenkosten Erläuterung : Erstattung Nebenkosten durch Förderverein	2.296	1.000	1.000	1.000	1.000	1.000
Aufwendungen						
50* Personalkosten (Gesamt)	3.767	4.100	4.100	4.100	4.100	4.100
52210 Aufwendungen für Energie (Strom)	6.183	6.500	6.500	6.500	6.500	6.500
52220 Aufwendungen sonstige Kosten Wasser, Abwasser, Abfall, Steuern	2.046	1.500	1.500	1.500	1.500	1.500
52230 Aufwendungen für Heizkosten, Heizungswartungen, Kehrgebühren	4.968	10.000	6.000	6.000	6.000	6.000
52311 Grundstücke	0	100	100	100	100	100
52313 Gebäude einschließlich der Bestandteile, die dem Gebäude zuzurechnen sind Erläuterung : in 2025 bereits 1.623 EUR angewiesen	0	1.000	2.700	1.000	1.000	1.000
52380 Unterhaltung geringwertige Wirtschaftsgüter u. sonst. Gebrauchsgegenstände	725	1.000	1.000	1.000	1.000	1.000
53* Abschreibungen (Gesamt)	33.042	33.300	33.300	32.600	29.100	28.900
56410 Versicherungsbeiträge	1.035	1.200	1.900	1.900	1.900	1.900
Summe Erträge	8.851	7.600	7.600	7.600	7.600	7.600
Summe Aufwendungen	51.766	58.700	57.100	54.700	51.200	51.000
Abgleich Produkt 57314	42.915-	51.100-	49.500-	47.100-	43.600-	43.400-
Aktiva						
Vermögenszugänge						
07300 Maschinen, technische Anlagen und Fahrzeuge - Betriebsvorrichtungen Maßnahme : 19 Gemeindezentrum (57314) Erläuterung : 2023: Errichtung PV-Anlage Dach Gemeindezentrum 2024: Schlussrechnung Errichtung PV-Anlage	31.412	20.000	0	0	0	0
Summe Vermögenszugänge	31.412	20.000	0	0	0	0
Summe Vermögensabgänge	0	0	0	0	0	0
Abgleich Produkt 57314	31.412	20.000	0	0	0	0



Produktkontenübersicht nach Produkten - 2025

Produktgruppe 573 Allgemeine Einrichtungen
 Produkt 5731 Kommunale allgemeine Einrichtungen
 Leistung 57315 Backhaus

Konto	Ergebnis 2023	Ansatz 2024	Ansatz 2025	Planung 2026	Planung 2027	Planung 2028
1	2	3	4	5	6	7
Erträge und Aufwendungen						
Erträge						
41510 Erträge aus der Auflösung von Sonderposten aus Zuwendungen	188	100	100	100	100	100
Aufwendungen						
52210 Aufwendungen für Energie (Strom)	406	600	1.000	1.000	1.000	1.000
52220 Aufwendungen sonstige Kosten Wasser, Abwasser, Abfall, Steuern	0	200	200	200	200	200
52313 Unterhaltungsaufwendungen für Gebäude und Einrichtungen	0	3.000	3.000	200	200	200
<u>Erläuterung :</u> 2024: Sanierung; Schornstein etc. 2025: Sanierungsarbeiten; Schornstein, etc.						
52380 Aufw.f.Unterhalt.u.Bewirtsch.geringw. Geräte, Ausstatt.-,Ausrüstungs- u.Gebrauchsgegenst.	0	100	100	100	100	100
53* Abschreibungen (Gesamt)	620	700	700	700	700	700
56410 Aufwendungen für Versicherungsbeiträge	0	100	100	100	100	100
Summe Erträge	188	100	100	100	100	100
Summe Aufwendungen	1.026	4.700	5.100	2.300	2.300	2.300
Abgleich Produkt 57315	838-	4.600-	5.000-	2.200-	2.200-	2.200-



Produktkontenübersicht nach Produkten - 2025

Produktgruppe 573 Allgemeine Einrichtungen
Produkt 5731 Kommunale allgemeine Einrichtungen
Leistung 57316 Dorf- und Festplätze

Konto	Ergebnis 2023	Ansatz 2024	Ansatz 2025	Planung 2026	Planung 2027	Planung 2028
1	2	3	4	5	6	7
Erträge und Aufwendungen						
Aufwendungen						
52220 Aufwendungen sonstige Kosten Wasser, Abwasser, Abfall, Steuern	373	400	500	500	500	500
53* Abschreibungen (Gesamt)	3.219	3.300	3.300	3.300	3.300	3.300
Summe Erträge	0	0	0	0	0	0
Summe Aufwendungen	3.592	3.700	3.800	3.800	3.800	3.800
Abgleich Produkt 57316	3.592-	3.700-	3.800-	3.800-	3.800-	3.800-



Produktkontenübersicht nach Produkten - 2025

Produktgruppe 573 Allgemeine Einrichtungen
 Produkt 5731 Kommunale allgemeine Einrichtungen
 Leistung 57318 Brunnen


Konto	Ergebnis 2023	Ansatz 2024	Ansatz 2025	Planung 2026	Planung 2027	Planung 2028
1	2	3	4	5	6	7
Erträge und Aufwendungen						
Aufwendungen						
52220 Aufwendungen sonstige Kosten Wasser, Abwasser, Abfall, Steuern - Brunnenplatz Gallpüsch	364	400	500	500	500	500
52313 Unterhaltungsaufwendungen für Gebäude und Einrichtungen	0	3.000	3.000	1.000	1.000	1.000
Erläuterung : 2024: Sanierung Brunnen 2025: Sanierung Brunnen						
Summe Erträge	0	0	0	0	0	0
Summe Aufwendungen	364	3.400	3.500	1.500	1.500	1.500
Abgleich Produkt 57318	364-	3.400-	3.500-	1.500-	1.500-	1.500-



Produktkontenübersicht nach Produkten - 2025

Produktgruppe 573 Allgemeine Einrichtungen
Produkt 5731 Kommunale allgemeine Einrichtungen
Leistung 57319 Grillhütten u. a.

Konto	Ergebnis 2023	Ansatz 2024	Ansatz 2025	Planung 2026	Planung 2027	Planung 2028
1	2	3	4	5	6	7
Erträge und Aufwendungen						
Erträge						
43213 Einz. Öffentlich - rechtliche Leistungsentgelte Grillhütte	708	600	600	600	600	600
Aufwendungen						
50* Personalkosten (Gesamt)	90	400	400	400	400	400
52220 Aufwendungen sonstige Kosten Wasser, Abwasser, Abfall, Steuern	37	200	200	200	200	200
52230 Aufwendungen für Heizkosten, Heizungswartungen, Schornsteinfeger	268	300	300	300	300	300
52313 Unterhaltungsaufwendungen für Gebäude und Einrichtungen	25	10.000	10.000	200	200	200
<u>Erläuterung :</u> 2024: 5.000,00 EUR div. Sanierungsmaßnahmen Grillhütte 5.000,00 EUR Sanierung Spitze Hütte 2025: 5.000,00 EUR div. Sanierungsmaßnahmen Grillhütte 5.000,00 EUR Sanierung Spitze Hütte						
52380 Unterhaltung geringwertige Wirtschaftsgüter u. sonst. Gebrauchsgegenstände	25	100	100	100	100	100
53* Abschreibungen (Gesamt)	340	400	400	400	400	400
56410 Aufwendungen für Versicherungsbeiträge	575	700	1.000	1.000	1.000	1.000
<u>Erläuterung :</u> Deutlich erhöhte Versicherungsbeiträge für "alleinstehende" Objekte (erhöhtes Risiko)						
Summe Erträge	708	600	600	600	600	600
Summe Aufwendungen	1.361	12.100	12.400	2.600	2.600	2.600
Abgleich Produkt 57319	653-	11.500-	11.800-	2.000-	2.000-	2.000-



Teilhaushalt 3

Ortsgemeinde Westernohe

2025



Teilergebnis- und Teilfinanzhaushalt 2025

Teilhaushalt 3 Zentrale Finanzdienstleistungen

	Ergebnis 2023 1	Ansatz 2024 2	Ansatz 2025 3	Ansatz 2026 4	Ansatz 2027 5	Ansatz 2028 6
E1 + Steuern und ähnliche Abgaben	2.501.090	2.090.100	1.710.000	1.744.300	1.778.300	1.814.300
E2 + Zuwendungen, allgemeine Umlagen und sonstige Transfererträge	0	0	0	0	0	0
E3 + Erträge der sozialen Sicherung	0	0	0	0	0	0
E4 + Öffentlich-rechtliche Leistungsentgelte	0	0	0	0	0	0
E5 + Privatrechtliche Leistungsentgelte	0	0	0	0	0	0
E6 + Kostenerstattungen und Kostenumlagen	0	0	0	0	0	0
E7 + Sonstige laufende Erträge	0	0	0	0	0	0
E8 = Summe der laufenden Erträge aus Verwaltungstätigkeit	2.501.090	2.090.100	1.710.000	1.744.300	1.778.300	1.814.300
E9 - Personal- und Versorgungsaufwendungen	0	0	0	0	0	0
E10 - Aufwendungen für Sach- und Dienstleistungen	0	0	0	0	0	0
E11 - Abschreibungen	0	0	0	0	0	0
E12 - Zuwendungen, Umlagen und sonstige Transferaufwendungen	2.027.463	1.915.400	1.733.900	1.361.800	1.390.000	1.417.200
E13 - Aufwendungen der sozialen Sicherung	0	0	0	0	0	0
E14 - Sonstige laufende Aufwendungen	0	0	0	0	0	0
E15 = Summe der laufenden Aufwendungen aus Verwaltungstätigkeit	2.027.463	1.915.400	1.733.900	1.361.800	1.390.000	1.417.200
E16 = Laufendes Ergebnis aus Verwaltungstätigkeit	473.627	174.700	-23.900	382.500	388.300	397.100
E17 + Zinserträge und sonstige Finanzerträge	27.458	91.000	81.000	81.000	81.000	81.000
E18 - Zinsaufwendungen und sonstige Finanzaufwendungen	39	500	500	500	500	500
E19 = Saldo der Zins- und sonstigen Finanzerträge und -aufwendungen	27.420	90.500	80.500	80.500	80.500	80.500
E20 = Ordentliches Ergebnis	501.046	265.200	56.600	463.000	468.800	477.600
E21 = Außerordentliches Ergebnis	0	0	0	0	0	0
E22 = Saldo aus internen Leistungsbeziehungen	0	0	0	0	0	0
E23 = Jahresergebnis (Jahresüberschuss/Jahresfehlbetrag) des Teilhaushalts	501.046	265.200	56.600	463.000	468.800	477.600
F23 = Saldo der ordentlichen und außerordentlichen Ein- und Auszahlungen	481.047	265.200	56.600	463.000	468.800	477.600
F24 + Einzahlungen aus Investitionszuwendungen	0	0	0	0	0	0
F25 + Einzahlungen aus Beiträgen und ähnlichen Entgelten	0	0	0	0	0	0
F26 + sonstige Investitionseinzahlungen	0	0	0	0	0	0
F27 = Summe der Einzahlungen aus Investitionstätigkeit	0	0	0	0	0	0
F28 - Auszahlungen für immaterielle Güter	0	0	0	0	0	0
F29 - Auszahlungen für Sachanlagen	0	0	0	0	0	0
F30 - Auszahlungen für Finanzanlagen	0	0	0	0	0	0
F31 - Sonstige Investitionsauszahlungen	0	0	0	0	0	0
F32 = Summe der Auszahlungen aus Investitionstätigkeit	0	0	0	0	0	0
F33 = Saldo der ordentlichen und außerordentlichen Ein- und Auszahlungen	0	0	0	0	0	0
F34 = Finanzmittelüberschuss/-fehlbetrag des Teilhaushalts	481.047	265.200	56.600	463.000	468.800	477.600



Produktkontenübersicht nach Produkten - 2025

Produktbereich 61 Allgemeine Finanzwirtschaft
 Produktgruppe 611 Steuern, allgem. Zuweisungen und allgem. Umlagen
 Produkt 6110 Steuern, allgem. Zuweisungen und allgem. Umlagen

Konto	Ergebnis 2023	Ansatz 2024	Ansatz 2025	Planung 2026	Planung 2027	Planung 2028
1	2	3	4	5	6	7
Erträge und Aufwendungen						
Erträge						
40110 Erträge aus der Grundsteuer A	2.856	2.800	4.800	4.800	4.800	4.800
40120 Erträge aus der Grundsteuer B	124.363	124.200	122.500	122.500	122.500	122.500
40130 Erträge aus der Gewerbesteuer	1.626.417	1.200.000	800.000	800.000	800.000	800.000
40210 Gemeindeanteil an der Einkommensteuer	558.717	574.000	590.700	622.000	654.000	685.000
40220 Gemeindeanteil an der Umsatzsteuer	121.764	123.800	123.100	126.000	128.000	131.000
40330 Erträge aus der Hundesteuer	5.166	5.200	5.000	5.000	5.000	5.000
40521 Ausgleichszahlungen Land -Familienleistungen-	61.807	60.100	63.900	64.000	64.000	66.000
Aufwendungen						
54310 Gewerbesteuerumlage	147.178	110.600	73.700	73.700	73.700	73.700
54412 Finanzausgleichsumlage	41.811	60.800	44.900	44.900	44.900	44.900
54421 Kreisumlage	1.043.106	1.010.300	945.000	727.300	743.800	759.700
54423 Verbandsgemeindeumlage	795.368	733.700	670.300	515.900	527.600	538.900
Summe Erträge	2.501.090	2.090.100	1.710.000	1.744.300	1.778.300	1.814.300
Summe Aufwendungen	2.027.463	1.915.400	1.733.900	1.361.800	1.390.000	1.417.200
Abgleich Produkt 6110	473.627	174.700	23.900-	382.500	388.300	397.100



Produktkontenübersicht nach Produkten - 2025

Produktbereich 61 Allgemeine Finanzwirtschaft
Produktgruppe 612 sonstige allgem. Finanzwirtschaft
Produkt 6120 sonstige allgem. Finanzwirtschaft

Konto	Ergebnis 2023	Ansatz 2024	Ansatz 2025	Planung 2026	Planung 2027	Planung 2028
1	2	3	4	5	6	7
Erträge und Aufwendungen						
Erträge						
47151 Zinserträge von Banken (Bankenguthaben)	25.946	45.000	80.000	80.000	80.000	80.000
47152 Zinserträge von Sparkassen (Sparkassenguthaben)	0	45.000	0	0	0	0
47200 Erträge aus Stundungszinsen u.ä. Zinsen / Verspätungszuschläge	1.225	500	500	500	500	500
47920 Vollverzinsung aus Gewerbesteuer (§ 233a AO)	288	500	500	500	500	500
Aufwendungen						
57910 Zinsaufwendungen aus der Vollverzinsung der Gewerbesteuer (§233a AO)	39	500	500	500	500	500
Summe Erträge	27.459	91.000	81.000	81.000	81.000	81.000
Summe Aufwendungen	39	500	500	500	500	500
Abgleich Produkt 6120	27.420	90.500	80.500	80.500	80.500	80.500