



Haushaltssatzung und Haushaltsplan

für das Haushaltsjahr
2025



**Ortsgemeinde
Waldmühlen**

VERBANDSGEMEINDE



RENNEROD

Inhaltsverzeichnis
zum Haushaltsplan der Ortsgemeinde
Waldmühlen
2025

	Seite
1. Haushaltssatzung	3
2. Auszug aus der Sitzungs-Niederschrift	6
3. Vorbericht	8
4. Investitionsprogramm	10
5. Übersicht Entwicklung Jahresergebnisse	12
6. Übersicht Entwicklung Finanzergebnisse	13
7. Übersicht über die Entwicklung des Eigenkapitals	14
8. Übersicht dauernde Leistungsfähigkeit "freie Spitze"	15
9. Verpflichtungsermächtigungen	16
10. Übersicht Stand der Kreditaufnahmen	17
11. Forderungsübersicht	18
12. Verbindlichkeitenübersicht	20
13. Bewirtschaftungsregelungen	22
14. Letzte beschlossene Bilanz	23
15. Übersicht über die Produkte und Leistungen	24
16. Ergebnis- und Finanzhaushalt	25
17. Teilhaushalt 1	28
18. Teilhaushalt 2	41
19. Teilhaushalt 3	59



Haushaltssatzung der Ortsgemeinde Waldmühlen für das Haushaltsjahr 2025 vom 16.04.2025

Der Gemeinderat hat auf Grund von § 95 Gemeindeordnung in der derzeit geltenden Fassung
folgende Haushaltssatzung beschlossen:

§ 1 Ergebnis- und Finanzhaushalt

Festgesetzt werden:

1. im Ergebnishaushalt

der Gesamtbetrag der Erträge auf	379.000,00 €
der Gesamtbetrag der Aufwendungen auf	436.900,00 €
der Jahresüberschuss/Jahresfehlbetrag auf	- 57.900,00 €

2. im Finanzhaushalt

der Saldo der ordentlichen Ein- und Auszahlungen auf	- 40.300,00 €
die Einzahlungen aus Investitionstätigkeit auf	- €
die Auszahlungen aus Investitionstätigkeit auf	25.000,00 €
der Saldo der Ein- und Auszahlungen aus Investitionstätigkeit auf	- 25.000,00 €
der Saldo der Ein- und Auszahlungen aus Finanzierungstätigkeit auf	65.300,00 €

§ 2 Gesamtbetrag der vorgesehenen Kredite

Der Gesamtbetrag der vorgesehenen Kredite, deren Aufnahme zur Finanzierung von Investitionen und Investitionsförderungsmaßnahmen erforderlich ist, wird festgesetzt für

zinslose Kredite auf	- €
verzinsten Kredite auf	- €
zusammen auf	- €

§ 3 Verpflichtungsermächtigungen

Der Gesamtbetrag der Ermächtigungen zum Eingehen von Verpflichtungen, die in künftigen Haushaltsjahren zu Auszahlungen für Investitionen und Investitionsförderungsmaßnahmen (Verpflichtungsermächtigungen) führen können, wird festgesetzt auf

- €

Die Summe der Verpflichtungsermächtigungen, für die in den künftigen Haushaltsjahren voraussichtlich Investitionskredite aufgenommen werden müssen, beläuft sich auf

- €



§ 4 Höchstbetrag der Kredite zur Liquiditätssicherung

Der Höchstbetrag der Kredite zur Liquiditätssicherung wird festgesetzt auf

- €

§ 5 Steuersätze

Die Steuersätze für die Gemeindesteuern werden wie folgt festgesetzt:

- Grundsteuer A auf	345%
- Grundsteuer B auf	465%
- Gewerbesteuer auf	380%

Die Hundesteuer beträgt für Hunde, die innerhalb des Gemeindegebietes gehalten werden

- für den ersten Hund auf	50,00 €
- für den zweiten Hund auf	70,00 €
- für jeden weiteren Hund auf	95,00 €
- für den ersten gefährlichen Hund auf	400,00 €
- für den zweiten gefährlichen Hund auf	600,00 €
- für jeden weiteren gefährlichen Hund auf	850,00 €

§ 6 Eigenkapital

Der Stand des Eigenkapitals zum 31.12.	2023	betrug	1.650.231,38 €
Der voraussichtliche Stand des Eigenkapitals zum 31.12.	2024	beträgt	1.729.837,34 €
und zum 31.12.	2025		1.671.937,34 €

§ 7 Wertgrenze für Investitionen

Investitionen oberhalb der Wertgrenze von **3.000,00 €** sind in der Investitionsübersicht einzeln darzustellen.

§ 8 Altersteilzeit

Die Bewilligung von Altersteilzeit für Beamtinnen und Beamten wird in XX Fällen zugelassen.

Die Bewilligung von Altersteilzeit für Arbeitnehmerinnen und Arbeitnehmer wird in XX Fällen zugelassen.

Waldmühlen , den_____

Michael Reitz
Ortsbürgermeister



Die vorstehende Haushaltssatzung für das Haushaltsjahr **2025** wird hiermit öffentlich bekannt gemacht. Die nach § 95 Abs. 4 GemO erforderlichen Genehmigungen der Aufsichtsbehörde zu den Festsetzungen in den §§ 2 und 3 der Haushaltssatzung sind erteilt.

oder:

Die Haushaltssatzung ist gemäß § 97 Abs. 2 GemO der Aufsichtsbehörde mit Schreiben vom _____ vorgelegt worden. Sie enthält keine genehmigungspflichtigen Teile.

Der Haushaltsplan liegt zur Einsichtnahme

vom _____ bis _____

während der allgemeinen Dienststunden der Verbandsgemeindeverwaltung in 56477 Rennerod, Hauptstr. 55, Zimmer 104 öffentlich aus.

Waldmühlen , den _____

Ortsgemeinde Waldmühlen
gez.

Michael Reitz
Ortsbürgermeister



Auszug aus der Niederschrift über die Gemeinderatssitzung vom 16.04.2025

Waldmühlen , den 16.04.2025

Die Ratsmitglieder sowie die Beigeordneten waren vom Ortsbürgermeister am _____ unter schriftlicher Mitteilung der Tagesordnung zu einer **Gemeinderatssitzung** auf

Mittwoch , den 16.04.2025 19:00 Uhr , einberufen worden.

Ort, Tag und Stunde der Sitzung sowie die Tagesordnung sind gleichzeitig mit der Einladung ortsüblich bekanntgemacht geworden.

Anwesend:

Ratsmitglied:

Folgende Ratsmitglieder fehlen:

1. als Vorsitzender:

Ortsbürgermeister/in:
Michael Reitz

ja

- 1.
- 2.
- 3.
- 4.
- 5.

2. als Beigeordnete:

Alexandra Janz
Sebastian Göbel

ja
ja

3. als Ratsmitglieder:

- | | |
|---------------------|-----|
| 1. Pascal Höbel | 11. |
| 2. Heinz Müller | 12. |
| 3. Matthias Müller | 13. |
| 4. Tanja Steinebach | 14. |
| 5. Jörg Zeller | 15. |
| 6. Hildegard Precht | 16. |
| 7. | 17. |
| 8. | 18. |
| 9. | 19. |
| 10. | 20. |

4. Als Schriftführer:

5. Außerdem waren anwesend:

Madeleine Reitz

Da von der gesetzlichen Zahl der Ratsmitglieder (9) mehr als die Hälfte anwesend ist, ist der Gemeinderat beschlussfähig.

Die Tagesordnung wurde wie folgt erledigt:

Zu Punkt - - der Tagesordnung:

Beratung und Beschlussfassung der Haushaltssatzung für das Haushaltsjahr **2025**



Beschluss:

Die Haushaltssatzung für das Jahr **2025** wird wie folgt beschlossen:

Der Haushaltsplan für das Jahr **2025** wird im

Ergebnishaushalt

in den Erträgen auf		379.000,00 €
in den Aufwendungen auf		436.900,00 €
Saldo	-	57.900,00 €

Finanzhaushalt

der Saldo der ordentlichen Ein- und Auszahlungen auf	-	40.300,00 €
der Saldo der Ein- und Auszahlungen aus Investitionstätigkeit auf	-	25.000,00 €
der Saldo der Ein- und Auszahlungen aus Finanzierungstätigkeit auf		65.300,00 €

festgesetzt.

Veränderung des Finanzmittelbestandes: - **65.300,00 €**

Die Steuerhebesätze werden wie folgt festgesetzt:

Grundsteuer:

a.)	für land- und forstwirtschaftliche Betriebe (A)	345%
b.)	für bebaute und bebaubare Grundstücke (B)	465%
c.)	Gewerbsteuer nach Ertrag	380%

Hundesteuer:

(jährlich)

	Hunde	gefährliche Hunde
1. Hund:	50,00 €	400,00 €
2. Hund:	70,00 €	600,00 €
jeder weitere Hund:	95,00 €	850,00 €

Verpflichtungsermächtigungen werden i.H.v.

- € veranschlagt / nicht veranschlagt.

Kreditaufnahmen werden i. H. v.

- € veranschlagt / nicht veranschlagt.

Ergebnis der Abstimmung:

Einstimmig (oder) dafür____, dagegen____, Enthaltungen____.

gez.: Unterschriften

Rennerod, den_____
Verbandsgemeindeverwaltung
Rennerod
Im Auftrag:

Madeleine Reitz



Vorbericht zum Haushaltsplan der Ortsgemeinde Waldmühlen

Allgemeine Vorbemerkungen:

Nach § 6 GemHVO soll der Vorbericht einen Überblick über die Entwicklung der Haushaltswirtschaft im Haushaltsjahr unter Einbeziehung der beiden Haushaltsvorjahre geben. Außerdem sollen die durch den Haushalt gesetzten Rahmenbedingungen erläutert werden und schließlich soll ein Ausblick auf die wesentlichen Veränderungen gegeben werden.

Mit Änderung der Gemeindehaushaltsverordnung Rheinland-Pfalz 2017 und 2018 sind weitreichende Änderungen im Layout der Haushaltspläne einher gegangen. In Teilen ist die direkte Vergleichbarkeit zu den Haushaltsplänen der Vorjahre nur schwer möglich.

Im Vorbericht ist insbesondere darzustellen:

1. Entwicklung der Jahresergebnisse (Fehlbetrag / Überschuss)

Im Zentrum der Haushaltsplanung steht der Ergebnisplan. Dort werden insbesondere die geplanten Aufwendungen und Erträge aus laufender Verwaltungstätigkeit incl. Abschreibungen, Sonderposten und Rückstellungen ausgewiesen. Dadurch wird der Ressourcenverbrauch vollständig erfasst, und zwar periodengerecht nach dem Zeitpunkt der Entstehung und nicht nach dem Zeitpunkt der Zahlung.

Die Jahresergebnisse liegen seit 2020, bis auf dem Jahr 2022 und dem Planjahr, alle im deutlich positiven Bereich. Auch das abgelaufene Jahr wird besser ausfallen als geplant. Für das Haushaltsjahr 2025 sind nur wenige Unterhaltungsmaßnahmen beabsichtigt, wie z.B. die Renovierungsarbeiten im Dorfgemeinschaftshaus (3.000,00 EUR), der Dachsanierung der Grillhütte (1.000 EUR) und die Wegeinstandsetzung zwischen dem DGH und der Langstraße (30.000,00 EUR). Außerdem hat die Ortsgemeinde dieses Jahr anteilige Personalkosten an den Kindergarten Falterwiese und den katholischen Kindergarten von jeweils 4.000 Euro zu zahlen. Aufgrund dessen weist das Planjahr ein Ergebnis i.H.v. -57.900 EUR auf.

2. Entwicklung der Finanzmittelüberschüsse / Finanzmittelfehlbeträge:

Der Finanzmittelüberschuss / Finanzmittelfehlbetrag spiegelt annähernd den früheren kammeralen Haushalt wider und stellt den Zufluss bzw. den Abfluss von Geldmitteln dar. Überschüsse fließen den sog. liquiden Mitteln zu, Fehlbeträge müssen durch Entnahmen aus den liquiden Mitteln, durch Kassen- oder Investitionskredite ausgeglichen werden. Die Finanzmittelveränderungen sind üblicherweise eng an die Jahresergebnisse gekoppelt.

Hier liegen die Finanzergebnisse seit 2016 im deutlich positiven Bereich. Auch hier wird das Ergebnis des abgelaufenen Jahres durch die vorsichtige Planung besser ausfallen als geplant. Durch die geplanten Investitionen (Kauf von zwei Fertiggaragen) kommt es hier zu einem Ergebnis von -40.300 EUR. Die vorhandenen liquiden Mittel (549 T€ zum 31.12.2024) erlauben es der Ortsgemeinde weiterhin die nötigen Unterhaltungsmaßnahmen durchzuführen. Ebenso bleibt auch Raum für weitere Investitionen ohne dafür Kredite aufnehmen zu müssen.

Anmerkungen zur Ermittlung des Höchstbetrags der Liquiditätskredite gem. Muster 31 zum § 93 Abs. 5 GemO:

Die Ortsgemeinde Waldmühlen hatte im Berichtszeitraum der letzten fünf Jahre (2018 - 2022) keinerlei Liquiditätskreditbedarf, sondern hat ihre Finanzierungsbedarfe über die eigenen liquiden Mittel (Giro- bzw. Fest- oder Termingeldkonten) decken können. Unter Hinweis auf die Fußnote 1 zu Muster 31 und in Absprache mit der Kommunalaufsicht des Westerwaldkreises kann daher auf die detaillierte Darstellung in Muster 31 verzichtet werden.

3. Investitionen / Investitionsförderungsmaßnahmen und die damit verbundenen Haushaltsveränderungen

-siehe anliegendes Investitionsprogramm



4. Wesentliche Erträge und Aufwendungen

Erträge:

Grundsteuer B	33.000,00 €
Gewerbsteuer	30.000,00 €
Gemeindeanteil an der Einkommensteuer	155.800,00 €
Ausgleichsleistungen	16.800,00 €
Gemeindeanteil an der Umsatzsteuer	1.400,00 €
Schlüsselzuweisung A	86.000,00 €
Erträge aus Konzessionsabgaben	7.200,00 €
Erträge aus dem Holzverkauf	5.100,00 €
Pachteinnahmen	3.700,00 €
Schlüsselzuweisung B	15.400,00 €

Aufwendungen:

Verbandsgemeindeumlage	106.000,00 €
Kreisumlage	145.900,00 €
Gewerbsteuerumlage	2.800,00 €
Wegeinstandsetzung zw. DGH und Landstraße	30.000,00 €
Pflege Rabatte Bundesstraße	2.000,00 €
Pflegearbeiten Friedhof	3.000,00 €
Winterdienst	2.000,00 €
Abschreibungen	33.300,00 €
einfache Brückenprüfung	1.500,00 €
Abrechnung anteilige Personalkosten Kita Falterswiese	4.000,00 €
Straßenoberflächenentwässerung	9.000,00 €
Abrechnung anteilige Personalkosten kirchlicher Träger	4.000,00 €

5a) Steuereckdaten:

Grundsteuer A	345%
Grundsteuer B	465%
Gewerbsteuer	380%
für den ersten Hund	50,00 €
für den zweiten Hund	70,00 €
für jeden weiteren Hund	95,00 €
für den ersten gefährlichen Hund	400,00 €
für den zweiten gefährlichen Hund	600,00 €
für jeden weiteren gefährlichen Hund	850,00 €


Vorauss. Stand der liquiden Mittel zum 31.12. des Haushaltsvorjahres	549.986,54 €
Vorauss. Stand der Invest.kredite zum 31.12. des HH-Vorjahres	- €

5b) Beschäftigten-Übersicht der Ortsgemeinde Waldmühlen

Die Ortsgemeinde Waldmühlen beschäftigt mit Arbeitsvertrag insgesamt 4 Personen auf geringfügiger Basis. Zusätzlich werden Aushilfskräfte im Wege kurzfristiger Beschäftigung über Stunden-Nachweise bei Bedarf für außergewöhnliche Arbeiten eingesetzt.

6. Ausblick

Die Gemeinde Waldmühlen hat derzeit den Kauf von zwei Fertiggaragen geplant. Bei gleichbleibend guter Konjunktur und besonnenem Wirtschaften wird die Ortsgemeinde ihre finanziellen Mittel weiter aufstocken können, um dann ihre notwendigen Unterhaltungsmaßnahmen und Investitionen ohne Kredite aus ihren liquiden Mitteln zu finanzieren.



Investitionsprogramm
Ortsgemeinde Waldmühlen

2025



Investitionsübersicht 2025

	bis einschl. des Haushalts- vorjahres bereitgestellte Mittel	Ansatz 2025	Planung 2026	Planung 2027	Planung 2028	Planung spätere Jahre	Gesamtein-/ auszahlungen (über den Gesamtzeitraum der Maßnahme)
--	--	----------------	-----------------	-----------------	-----------------	--------------------------	---

Produktkonten ohne Maßnahme

Beginn 2025 - Ende 9999

Summe der Einzahlung aus Investitionstätigkeit	0	0	0	0	0	0	0
Summe der Auszahlungen aus Investitionstätigkeit	0	0	0	0	0	0	0
darunter: mit Verpflichtungsermächtigungen in Vorjahren bereits gebunden		0	0	0	0	0	
Verpflichtungsermächtigungen			0	0	0	0	
Saldo der Ein- und Auszahlungen aus Investitionstätigkeit	0	0	0	0	0	0	0

Erläuterungen:

Maßnahme: 1

Fertigaragen

Beginn 2025 - Ende 2025

Summe der Einzahlung aus Investitionstätigkeit	0	0	0	0	0	0	0
Summe der Auszahlungen aus Investitionstätigkeit	0	20.000	0	0	0	0	20.000
darunter: mit Verpflichtungsermächtigungen in Vorjahren bereits gebunden		0	0	0	0	0	
Verpflichtungsermächtigungen			0	0	0	0	
Saldo der Ein- und Auszahlungen aus Investitionstätigkeit	0	-20.000	0	0	0	0	-20.000

Erläuterungen:

Kauf von 2 Fertiggaragen



Übersicht über die Entwicklung der Jahresergebnisse (gemäß § 2 Abs. 1 Satz 1 Posten E 23 GemHVO)

lfd. Nr.	Jahr	Jahr	Betrag in €
1	5. Haushaltsvorjahr (lt. festgestelltem Jahresabschluss)	2020	23.187,89 €
2	4. Haushaltsvorjahr (lt. festgestelltem Jahresabschluss)	2021	75.494,46 €
3	3. Haushaltsvorjahr (lt. festgestelltem Jahresabschluss)	2022	-145,52 €
4	2. Haushaltsvorjahr (Rechnungsergebnis)	2023	42.604,35 €
5	1. Haushaltsvorjahr (vorl. Ergebnis)	2024	79.605,96 €
6	Haushaltsjahr (Ansatz)	2025	- 57.900,00 €
7	Zwischensumme (lfd. Nr. 1 - 6)		162.847,14 €
8	1. Haushaltsfolgejahr (Planung)	2026	6.800,00 €
9	2. Haushaltsfolgejahr (Planung)	2027	9.500,00 €
10	3. Haushaltsfolgejahr (Planung)	2028	7.900,00 €
11	Summe		187.047,14 €



Übersicht über die Über-/Unterdeckung im Finanzhaushalt bzw. in der Finanzrechnung

lfd. Nr.	Jahr	Jahr	Saldo der ordentlichen und außerordentlichen Ein- und Auszahlungen	./. planmäßige Tilgung	= Betrag
			(§ 2 Abs. 1 Satz 1 Posten F 23 GemHVO)	(§ 2 Abs. 1 Satz 1 Posten F 36 GemHVO)	
			in €		
1	5. Haushaltsvorjahr (lt. festgestelltem Jahresabschluss)	2020	22.454,46 €	0,00 €	22.454,46 €
2	4. Haushaltsvorjahr (lt. festgestelltem Jahresabschluss)	2021	62.435,94 €	0,00 €	62.435,94 €
3	3. Haushaltsvorjahr (lt. festgestelltem Jahresabschluss)	2022	48.550,66 €	0,00 €	48.550,66 €
4	2. Haushaltsvorjahr (Rechnungsergebnis)	2023	51.220,96 €	0,00 €	51.220,96 €
5	1. Haushaltsvorjahr (vorl. Jahresergebnis)	2024	80.551,15 €	0,00 €	80.551,15 €
6	Haushaltsjahr (Ansatz)	2025	-40.300,00 €	0,00 €	-40.300,00 €
7	Zwischensumme (lfd. Nr. 1 bis 6)		224.913,17 €	0,00 €	224.913,17 €
8	1. Haushaltsfolgejahr (Planung)	2026	23.700,00 €	0,00 €	23.700,00 €
9	2. Haushaltsfolgejahr (Planung)	2027	26.100,00 €	0,00 €	26.100,00 €
10	3. Haushaltsfolgejahr (Planung)	2028	24.400,00 €	0,00 €	24.400,00 €
11	Summe		299.113,17 €	0,00 €	299.113,17 €



Übersicht über die Entwicklung des Eigenkapitals				
lfd. Nr.	Ergebnis (gem. § 2 Abs. 1 Satz 1 Posten E 23)	Jahr	Betrag	nachrichtlich: aufgelaufenes Eigenkapital
			in €	
1	Eigenkapital zum 31.12. des dritten Haushaltsvorjahres	2022	1.607.627,03 €	
2	+ Jahresergebnis des zweiten Haushaltsvorjahres	2023	42.604,35 €	1.650.231,38 €
3	+ Ansatz für Jahresergebnis des Haushaltsvorjahres	2024	79.605,96 €	1.729.837,34 €
4	+ Ansatz für Jahresergebnis des Haushaltsjahres	2025	-57.900,00 €	1.671.937,34 €
5	+ geplantes Jahresergebnis des Haushaltsfolgejahres	2026	6.800,00 €	1.678.737,34 €
6	+ geplantes Jahresergebnis des 2. Haushaltsfolgejahres	2027	9.500,00 €	1.688.237,34 €
7	+ geplantes Jahresergebnis des 3. Haushaltsfolgejahres	2028	7.900,00 €	1.696.137,34 €



**Übersicht zur Beurteilung der dauernden Leistungsfähigkeit
(Berechnung der sog. "freien Finanzspitze"; Ausgleich Finanzhaushalt)**

lfd. · Nr.	Einzahlungs- und Auszahlungsarten	Ergebnisse des Haushalts- vorvorjahres	Ansätze des Haushalts- vorjahres einschl. Nachträge ¹	Ansätze des Haushalts- jahres	Planungs- daten des Haushalts- folgejahres	Planungs- daten des zweiten Haushalts- folgejahres	Planungs- daten des dritten Haushalts- folgejahres
		2023	2024	2025	2026	2027	2028
Entstehungsrechnung	1 Saldo der ordentlichen und außerordentlichen Ein- und Auszahlungen (§ 2 Abs. 1 Satz 1 Posten F 23 GemHVO)	<i>einschließlich Zinsauszahlungen für bereits genehmigte Kredite</i>		<i>einschließlich Zinsauszahlungen für bereits genehmigte Kredite und für geplante, aber noch nicht genehmigte Kredite</i>			
		51.220,96 €	80.551,15 €	-40.300,00 €	23.700,00 €	26.100,00 €	24.400,00 €
	2 abzüglich Auszahlungen zur planmäßigen Tilgung von bereits genehmigten Investitionskrediten (§ 2 Abs. 1 Satz 1 Posten F 36 GemHVO)	0,00 €	0,00 €	0,00 €	0,00 €	0,00 €	0,00 €
	3 Zwischensumme	51.220,96 €	80.551,15 €	-40.300,00 €	23.700,00 €	26.100,00 €	24.400,00 €
Verwendungsrechnung	4 abzüglich Auszahlungen zur planmäßigen Tilgung von geplanten, aber noch nicht genehmigten Investitionskrediten (§ 2 Abs. 1 Satz 1 Posten F 36 GemHVO)			- €	- €	- €	- €
	5 "freie Finanzspitze" (Ziel in allen Jahren: ≥ 0) + = Gesamtgenehmigung ist zu erteilen - = Einzelgenehmigungen sind zu prüfen	51.220,96 €	80.551,15 €	-40.300,00 €	23.700,00 €	26.100,00 €	24.400,00 €
Endfällige Kredite		Stand der Kredite zur Liquiditätssicherung ³					
2019:							
2020:							
2021:							
2022:							
		2024 : - €					

¹ Ergebnisse des Haushaltsvorjahres, sofern vorliegend.

² Angaben können auch in 1.000 € erfolgen.


³ Bei Ortsgemeinden Stand der Verbindlichkeiten gegenüber der Verbandsgemeinde im Rahmen der Einheitskasse, bei Verbandsgemeinden nur den auf ihren Haushalt entfallenden Anteil.



Übersicht über die aus Verpflichtungsermächtigungen voraussichtlich fällig werdenden Auszahlungen				
Verpflichtungsermächtigungen (gem. § 1 Abs. 1 Nr. 4 GemHVO)	Planungs- daten des Haushalts- folgejahres	Planungs- daten des zweiten Haushalts- folgejahres	Planungs- daten des dritten Haushalts- folgejahres	Planungs-daten der weiteren Haushalts- folgejahre
	in €			
im Haushaltsjahr 20..	- €	- €	- €	- €
im Haushaltsjahr 20..	- €	- €	- €	- €
im Haushaltsjahr 20..	- €	- €	- €	- €
...				
Summe	- €	- €	- €	- €
Gesamtbetrag der Investitionskredite (ohne zinslose Kredite und Kredite zur Umschuldung)	- €	- €	- €	- €



Übersicht über den Stand der Kreditaufnahmen und ähnlicher Vorgänge				
Ifd. Nr.	Art (gem. § 47 Abs. 5 Nr. 4 GemHVO)	Stand Beginn Haushaltsvorjahr	Voraussichtlicher Stand zu Beginn des Haushaltsjahres	Voraussichtlicher Stand zum Ende des Haushaltsjahres
		in €		
1	Anleihen	- €	- €	- €
2	Verbindlichkeiten aus Kreditaufnahmen für Investitionen	- €	- €	- €
3	Verbindlichkeiten aus Kreditaufnahmen zur Liquiditätssicherung	- €	- €	- €
4	Verbindlichkeiten aus Vorgängen, die Kreditaufnahmen wirtschaftlich gleichkommen	- €	- €	- €
5	Summe der Kreditaufnahmen	- €	- €	- €



Forderungsübersicht
Ortsgemeinde Waldmühlen


2024



Forderungsübersicht

2024

lfd. Nr.	Art (gem. § 47 Abs. 4 Nr. 2.2 GemHVO)	Stand zum 31.12. 2024 (Bilanzwert)	Stand zum 31.12. 2023 (Bilanzwert)
		in Euro	
1	Forderungen und sonstige Vermögensgegenstände	602.940,78	516.676,68
1.1	Öffentlich-rechtliche Forderungen, Forderungen aus Transferleistungen	48.515,95	55.012,29
1.2	Privatrechtliche Forderungen aus Lieferungen und Leistungen	0,00	707,91
1.3	Forderungen gegen verbundene Unternehmen	0,00	0,00
1.4	Forderungen gegen Unternehmen, mit denen ein Beteiligungsverhältnis besteht	0,00	0,00
1.5	Forderungen gegen Sondervermögen, Zweckverbände, Anstalten des öffentlichen Rechts, rechtsfähige kommunale Stiftungen	0,00	0,00
1.6	Forderungen gegen den sonstigen öffentlichen Bereich	550.410,15	460.758,12
1.7	Sonstige Vermögensgegenstände	4.014,68	198,36



Verbindlichkeitspiegel
Ortsgemeinde Waldmühlen

2024



Verbindlichkeitenübersicht

2024

lfd. Nr.	Art (gem. § 47 Abs. 5 Nr. 4 GemHVO)	Verbindlichkeiten zum 31.12.2024 mit einer Restlaufzeit			Stand zum 31.12. 2024 (Bilanzwert)	Stand zum 31.12. 2023 (Bilanzwert)
		bis zu einem Jahr	von über einem bis zu fünf Jahren	von mehr als fünf Jahren		
		in Euro				
1	Verbindlichkeiten	2.711,49	0,00	0,00	2.711,49	11.814,33
1.1	Anleihen	0,00	0,00	0,00	0,00	0,00
1.2	Verbindlichkeiten aus Kreditaufnahmen	0,00	0,00	0,00	0,00	0,00
	davon	0,00	0,00	0,00	0,00	0,00
1.2.1	Verbindlichkeiten aus Kreditaufnahmen für Investitionen	0,00	0,00	0,00	0,00	0,00
1.2.2	Verbindlichkeiten aus Kreditaufnahmen zur Liquiditätssicherung	0,00	0,00	0,00	0,00	0,00
1.3	Verbindlichkeiten aus Vorgängen, die Kreditaufnahmen wirtschaftlich gleichkommen	0,00	0,00	0,00	0,00	0,00
1.4	Erhaltene Anzahlungen auf Bestellungen	0,00	0,00	0,00	0,00	0,00
1.5	Verbindlichkeiten aus Lieferungen und Leistungen	0,00	0,00	0,00	0,00	584,06
1.6	Verbindlichkeiten aus Transferleistungen	0,00	0,00	0,00	0,00	0,00
1.7	Verbindlichkeiten gegenüber verbundenen Unternehmen	0,00	0,00	0,00	0,00	0,00
1.8	Verbindlichkeiten gegenüber Unternehmen, mit denen ein Beteiligungsverhältnis besteht	0,00	0,00	0,00	0,00	0,00
1.9	Verbindlichkeiten gegenüber Sondervermögen, Zweckverbänden, Anstalten des öffentlichen Rechts, rechtsfähigen kummunalen Stiftungen	0,00	0,00	0,00	0,00	0,00
1.10	Verbindlichkeiten gegenüber dem sonstigen öffentlichen Bereich	1.308,58	0,00	0,00	1.308,58	1.540,44
1.11	Sonstige Verbindlichkeiten	1.402,91	0,00	0,00	1.402,91	9.689,83



Übersicht über die Bewirtschaftungsregelungen im Haushaltsplan

A.	§ 15 - Zweckbindung
1.	Die Erträge der Haushaltsposition ... sind zweckgebunden zu verwenden für Aufwendungen des Teilhaushaltes ...
2.	Die Erträge der Haushaltsposition ... sind zweckgebunden zu verwenden für Aufwendungen der Haushaltsposition Mehrerträge berechtigen nicht zu Mehraufwendungen.
3.	Mehreinzahlungen der Haushaltsposition ... berechtigen zu Mehrauszahlungen der Haushaltsposition ...
B.	§ 16 - Deckungsfähigkeit
1.	Die Aufwendungen und Auszahlungen der jeweiligen Teilhaushalte sind gegenseitig deckungsfähig. Ausgenommen ist das Produkt 5551 (kommunale Forstwirtschaft)
2.	Die Aufwendungen und Auszahlungen der Haushaltsposition / der Posten sind deckungsberechtigt/deckungspflichtig nur gegenüber den Aufwendungen und Auszahlungen der Haushaltsposition ...
3.	Mehrauszahlungen der Haushaltsposition ... müssen durch Minderauszahlungen der Haushaltsposition ... gedeckt werden.
4.	Folgende Aufwandskonten werden hiermit von der generellen Deckungsfähigkeit in den Teilhaushalten ausgenommen: Abschreibungen, Rückstellungen, Personalaufwendungen in der Verwaltung des Referates ...
5.	Folgende Aufwendungen werden hiermit für gegenseitig deckungsfähig erklärt: Die von Referat ... verwalteten Personalaufwendungen. Die in der Verfügungsberechtigung des Referates Finanzbuchhaltung liegenden Abschreibungen und Rückstellungen der Teilhaushalte.
C.	§ 17 - Übertragbarkeit
1.	Die Aufwendungen/Auszahlungen im Teilhaushalt / der Haushaltsposition ... sind übertragbar in Höhe von bis zu ... €.

Schlussbilanz 2023

Ortsgemeinde Waldmühlen

AKTIVA	31.12. Haushaltsvorjahr	31.12. Haushaltsjahr	Verweis auf Anhang Nr.	PASSIVA	31.12. Haushaltsvorjahr	31.12. Haushaltsjahr	Verweis auf Anhang Nr.
	in €				in €		
1 Anlagevermögen	2.116.755,24 €	2.082.907,31 €		1 Eigenkapital	1.607.627,03 €	1.650.231,38 €	
1.1 Immaterielle Vermögensgegenstände	41.074,86 €	39.403,40 €		1.1 Kapitalrücklage	1.607.772,55 €	1.607.627,03 €	
1.1.1 Gewerbliche Schutzrechte und ähnliche Rechte und Werte sowie Lizenzen an solchen Rechten und Werten	- €	- €		1.2 Sonstige Rücklagen	- €	- €	
1.1.2 Geleistete Zuwendungen	- €	- €		1.3 Jahresüberschuss / Jahresfehlbetrag	- 145,52 €	42.604,35 €	
1.1.3 Gezahlte Investitionszuschüsse	41.074,86 €	39.403,40 €		1.4 Nicht durch Eigenkapital gedeckter Fehlbetrag	- €	- €	
1.1.4 Geschäfts- oder Firmenwert	- €	- €		2 Sonderposten	946.919,25 €	914.521,00 €	
1.1.5 Anzahlungen auf immaterielle Vermögensgegenstände	- €	- €		2.1 Sonderposten für Belastungen aus dem kommunalen Finanzausgleich	- €	- €	
1.2 Sachanlagen	2.075.580,38 €	2.043.403,91 €		2.2 Sonderposten zum Anlagevermögen	938.238,49 €	914.521,00 €	
1.2.1 Wald, Forsten	373.975,82 €	373.975,82 €		2.2.1 Sonderposten aus Zuwendungen	81.353,07 €	78.081,89 €	
1.2.2 Sonstige unbebaute Grundstücke und grundstücksgleiche Rechte	75.725,87 €	78.902,68 €		2.2.2 Sonderposten aus Beiträgen und ähnlichen Entgelten	435.457,43 €	415.011,12 €	
1.2.3 Bebaute Grundstücke und grundstücksgleiche Rechte	114.255,44 €	111.331,28 €		2.2.3 Sonderposten aus Anzahlungen für Anlagevermögen	421.427,99 €	421.427,99 €	
1.2.4 Infrastrukturvermögen	941.158,25 €	908.864,76 €		2.3 Sonderposten für den Gebührenausgleich	- €	- €	
1.2.5 Bauten auf fremdem Grund und Boden	- €	- €		2.4 Sonderposten mit Rücklageanteil	- €	- €	
1.2.6 Kunstgegenstände, Denkmäler	2.838,39 €	2.769,75 €		2.5 Sonderposten aus Grabnutzungsentgelten	8.680,76 €	- €	
1.2.7 Maschinen, technische Anlagen, Fahrzeuge	6.305,19 €	6.908,32 €		2.6 Sonderposten aus Anzahlungen für Grabnutzungsentgelte	- €	- €	
1.2.8 Betriebs- und Geschäftsausstattung	1.691,85 €	1.021,73 €		2.7 Sonstige Sonderposten	- €	- €	
1.2.9 Pflanzen und Tiere	- €	- €		3 Rückstellungen	1.772,00 €	3.324,00 €	
1.2.10 Geleistete Anzahlungen, Anlagen im Bau	559.629,57 €	559.629,57 €		3.1 Rückstellungen für Pensionen und ähnliche Verpflichtungen	1.772,00 €	3.324,00 €	
1.3 Finanzanlagen	100,00 €	100,00 €		3.2 Steuerrückstellungen	- €	- €	
1.3.1 Anteile an verbundenen Unternehmen	- €	- €		3.3 Rückstellungen für latente Steuer	- €	- €	
1.3.2 Ausleihungen an verbundenen Unternehmen	- €	- €		3.4 Sonstige Rückstellungen	- €	- €	
1.3.3 Beteiligungen	- €	- €		4 Verbindlichkeiten	14.642,15 €	11.814,33 €	
1.3.4 Ausleihungen an Unternehmen, mit denen ein Beteiligungsverhältnis besteht	- €	- €		4.1 Anleihen	- €	- €	
1.3.5 Sondervermögen, Zweckverbände, Anstalten des öffentlichen Rechts, rechtsfähige kommunale Stiftungen	- €	- €		4.2 Verbindlichkeiten aus Kreditaufnahmen	- €	- €	
1.3.6 Ausleihungen an Sondervermögen, Zweckverbände, Anstalten des öffentlichen Rechts, rechtsfähige kommunale Stiftungen	- €	- €		4.2.1 Verbindlichkeiten aus Kreditaufnahmen für Investitionen	- €	- €	
1.3.7 Sonstige Wertpapiere des Anlagevermögens	100,00 €	100,00 €		4.2.2 Verbindlichkeiten aus Kreditaufnahmen zur Liquiditätssicherung	- €	- €	
1.3.8 Sonstige Ausleihungen	- €	- €		4.3 Verbindlichkeiten aus Vorgängen, die Kreditaufnahmen wirtschaftlich gleichkommen	- €	- €	
2 Umlaufvermögen	454.108,56 €	496.185,02 €		4.4 Erhaltene Anzahlungen auf Bestellungen	- €	- €	
2.1 Vorräte	- €	- €		4.5 Verbindlichkeiten aus Lieferungen und Leistungen	- €	584,06 €	
2.1.1 Roh-, Hilfs-, und Betriebsstoffe	- €	- €		4.6 Verbindlichkeiten aus Transferleistungen	- €	- €	
2.1.2 Unfertige Erzeugnisse, unfertige Leistungen	- €	- €		4.7 Verbindlichkeiten gegenüber verbundenen Unternehmen	- €	- €	
2.1.3 Fertige Erzeugnisse, fertige Leistungen und Waren	- €	- €		4.8 Verbindlichkeiten gegenüber Unternehmen, mit denen Beteiligungsverhältnis besteht	- €	- €	
2.1.4 Geleistete Anzahlungen auf Vorräte	- €	- €		4.9 Verbindlichkeiten gegenüber Sondervermögen, Zweckverbänden, Anstalten des öffentlichen Rechts, rechtsfähige kommunale Stiftungen	- €	- €	
2.2 Forderungen und sonstige Vermögensgegenstände	454.108,56 €	496.185,02 €		4.10 Verbindlichkeiten gegenüber dem sonstigen öffentlichen Bereich	1.368,88 €	1.540,44 €	
2.2.1 Öffentlich-rechtliche Forderungen, Forderungen aus Transferleistungen	48.986,91 €	34.520,63 €		4.11 Sonstige Verbindlichkeiten	13.273,27 €	9.689,83 €	
2.2.2 Privatrechtliche Forderungen aus Lieferungen und Leistungen	- €	707,91 €		5 Rechnungsabgrenzungsposten	566,05 €	566,05 €	
2.2.3 Forderungen gegen verbundene Unternehmen	- €	- €					
2.2.4 Forderungen gegen Unternehmen, mit denen ein Beteiligungsverhältnis besteht	- €	- €					
2.2.5 Forderungen gegen Sondervermögen, Zweckverbände, Anstalten des öffentlichen Rechtes, rechtsfähige kommunale Stiftungen	- €	- €					
2.2.6 Forderungen gegen den sonstigen öffentlichen Bereich	401.871,72 €	460.758,12 €					
2.2.7 sonstige Vermögensgegenstände	3.249,93 €	198,36 €					
2.3 Wertpapiere des Umlaufvermögens	- €	- €					
2.3.1 Anteile an verbundenen Unternehmen	- €	- €					
2.3.2 Sonstige Wertpapiere des Umlaufvermögens	- €	- €					
2.4 Kassenbestand, Bundesbankguthaben, Guthaben bei der Europäischen Zentralbank, Guthaben bei Kreditinstituten , Schecks	- €	- €					
	- €	- €					
3 Ausgleichsposten für latente Steuern	- €	- €					
4 Rechnungsabgrenzungsposten	662,68 €	1.364,43 €					
4.1 Disagio	- €	- €					
4.2 Sonstige Rechnungsabgrenzungsposten	662,68 €	1.364,43 €					
5 Nicht durch Eigenkapital gedeckter Fehlbetrag	- €	- €					



**Produkt- und Leistungsübersicht
Haushalt der Ortsgemeinde
Waldmühlen**

Produkte/ Leistungen	Bezeichnung
---------------------------------	--------------------

Teilhaushalt 1 Allgemeine zentrale Dienste
--


1111	Verwaltungsführung
1143	Bauhof
1212	Wahlen
2811	Heimspflege
3655	Förderung kirchlicher Kindergartenträger
3662	Spielplätze
3663	Jugendräume
4241	Kommunale Sportstätten
5711	Wirtschaftsförderung

Teilhaushalt 2 Bauen und Umwelt

5411	Gemeindestraßen
5414	Straßenoberflächenentwässerung
5415	Konzessionsabgaben
5431	Nebenanlagen Landesstraßen
5441	Nebenanlagen Bundesstraßen
5451	Straßenreinigung, Winterdienst
5511	Öffentliche Anlagen
5521	Gewässerunterhaltung
5531	Friedhofswesen
5551	Kommunale Forstwirtschaft
5553	Kommunale Landwirtschaft
5559	Feld- und Wirtschaftswege
57314	Mehrzweckhalle
57315	Backhaus
57318	Brunnen
57319	Grillhütten u. ä.

Teilhaushalt 3 Zentrale Finanzdienstleistungen
--

6110	Steuern, allgem. Zuweisungen und allgem. Umlagen
6120	sonstige allgem. Finanzwirtschaft
6260	Beteiligungen, Anteile, Wertpapiere des Anlagevermögens



Ergebnis- und Finanzhaushalt

Ortsgemeinde Waldmühlen

2025




Ergebnis- und Finanzhaushalt 2025

	Ergebnis 2023 1	Ansatz 2024 2	Ansatz 2025 3	Ansatz 2026 4	Ansatz 2027 5	Ansatz 2028 6
E1 + Steuern und ähnliche Abgaben	212.576	217.500	241.700	249.700	259.700	267.700
E2 + Zuwendungen, allgemeine Umlagen und sonstige Transfererträge	132.081	131.900	104.400	116.900	109.600	100.600
E3 + Erträge der sozialen Sicherung	0	0	0	0	0	0
E4 + Öffentlich-rechtliche Leistungsentgelte	30.486	18.900	15.800	15.400	15.100	15.000
E5 + Privatrechtliche Leistungsentgelte	23.882	9.600	9.300	9.300	9.300	9.300
E6 + Kostenerstattungen und Kostenumlagen	166	200	200	200	200	200
E7 + Sonstige laufende Erträge	15.311	7.300	7.300	7.300	7.300	7.300
E8 = Summe der laufenden Erträge aus Verwaltungstätigkeit	414.502	385.400	378.700	398.800	401.200	400.100
E9 - Personal- und Versorgungsaufwendungen	15.921	28.200	27.600	27.600	27.600	27.600
E10 - Aufwendungen für Sach- und Dienstleistungen	77.739	85.300	116.200	73.700	73.700	73.700
E11 - Abschreibungen	38.674	36.400	33.300	32.100	31.400	31.200
E12 - Zuwendungen, Umlagen und sonstige Transferaufwendungen	236.634	253.700	252.200	251.300	251.900	252.600
E13 - Aufwendungen der sozialen Sicherung	0	0	0	0	0	0
E14 - Sonstige laufende Aufwendungen	4.745	8.000	7.400	7.400	7.200	7.200
E15 = Summe der laufenden Aufwendungen aus Verwaltungstätigkeit	373.714	411.600	436.700	392.100	391.800	392.300
E16 = Laufendes Ergebnis aus Verwaltungstätigkeit	40.788	-26.200	-58.000	6.700	9.400	7.800
E17 + Zinserträge und sonstige Finanzerträge	1.816	300	300	300	300	300
E18 - Zinsaufwendungen und sonstige Finanzaufwendungen	0	200	200	200	200	200
E19 = Saldo der Zins- und sonstigen Finanzerträge und -aufwendungen	1.816	100	100	100	100	100
E20 = Ordentliches Ergebnis	42.604	-26.100	-57.900	6.800	9.500	7.900
E21 = Außerordentliches Ergebnis	0	0	0	0	0	0
E22 = Saldo aus internen Leistungsbeziehungen	0	0	0	0	0	0
E23 = Jahresergebnis (Jahresüberschuss/Jahresfehlbetrag)	42.604	-26.100	-57.900	6.800	9.500	7.900
F23 = Saldo der ordentlichen und außerordentlichen Ein- und Auszahlungen	51.221	-8.500	-40.300	23.700	26.100	24.400
F24 + Einzahlungen aus Investitionszuwendungen	0	0	0	0	0	0
F25 + Einzahlungen aus Beiträgen und ähnlichen Entgelten	11.485	0	0	0	0	0
F26 + Sonstige Investitionseinzahlungen	0	0	0	0	0	0
F27 = Summe der Einzahlungen aus Investitionstätigkeit	11.485	0	0	0	0	0
F28 - Auszahlungen für immaterielle Vermögensgegenstände	0	0	0	0	0	0
F29 - Auszahlungen für Sachanlagen	4.827	3.500	25.000	0	0	0
F30 - Auszahlungen für Finanzanlagen	0	0	0	0	0	0
F31 - Sonstige Investitionsauszahlungen	0	0	0	0	0	0
F32 = Summe der Auszahlungen aus Investitionstätigkeit	4.827	3.500	25.000	0	0	0
F33 = Saldo der Ein- und Auszahlungen aus Investitionstätigkeit	6.658	-3.500	-25.000	0	0	0
F34 = Finanzmittelüberschuss/-fehlbetrag	57.879	-12.000	-65.300	23.700	26.100	24.400
F35 + Aufnahme von Investitionskrediten	0	0	0	0	0	0
F36 - Tilgung von Investitionskrediten	0	0	0	0	0	0



Ergebnis- und Finanzhaushalt 2025

	Ergebnis 2023 1	Ansatz 2024 2	Ansatz 2025 3	Ansatz 2026 4	Ansatz 2027 5	Ansatz 2028 6
F37 = Saldo der Ein- und Auszahlungen aus Investitionskrediten	0	0	0	0	0	0
F38 = Veränderung der liquiden Mittel (ohne durchlaufende Gelder)	-57.879	12.000	65.300	-23.700	-26.100	-24.400
F39 = Saldo der Ein- und Auszahlungen aus Krediten zur Liquiditätssicherung	0	0	0	0	0	0
F40 = Saldo der Ein- und Auszahlungen aus Finanzierungstätigkeit	-57.879	12.000	65.300	-23.700	-26.100	-24.400
F41 = Saldo der durchlaufenden Gelder	1.428	0	0	0	0	0
F42 = Verwendung Finanzmittelüberschuss / Deckung Finanzmittelfehlbetrag	-56.451	12.000	65.300	-23.700	-26.100	-24.400
F43 = Veränderung der liquiden Mittel (einschl. durchlaufende Gelder)	59.307	-12.000	-65.300	23.700	26.100	24.400
F44 = nachrichtlich: Ausgleich Finanzhaushalt	51.221	-8.500	-40.300	23.700	26.100	24.400
F45 nachrichtlich: Mindest-Rückführungsbetrag gemäß Tilgungsplan	0	0	0	0	0	0



Teilhaushalt 1
Ortsgemeinde Waldmühlen

2025



Teilergebnis- und Teilfinanzhaushalt 2025

Teilhaushalt

1 Allgemeine zentrale Dienste

	Ergebnis 2023 1	Ansatz 2024 2	Ansatz 2025 3	Ansatz 2026 4	Ansatz 2027 5	Ansatz 2028 6
E1 + Steuern und ähnliche Abgaben	0	0	0	0	0	0
E2 + Zuwendungen, allgemeine Umlagen und sonstige Transfererträge	213	200	200	200	200	200
E3 + Erträge der sozialen Sicherung	0	0	0	0	0	0
E4 + Öffentlich-rechtliche Leistungsentgelte	15	100	100	100	100	100
E5 + Privatrechtliche Leistungsentgelte	0	0	0	0	0	0
E6 + Kostenerstattungen und Kostenumlagen	0	0	0	0	0	0
E7 + Sonstige laufende Erträge	2.442	100	100	100	100	100
E8 = Summe der laufenden Erträge aus Verwaltungstätigkeit	2.669	400	400	400	400	400
E9 - Personal- und Versorgungsaufwendungen	10.787	16.400	16.600	16.600	16.600	16.600
E10 - Aufwendungen für Sach- und Dienstleistungen	15.939	12.400	12.400	12.400	12.400	12.400
E11 - Abschreibungen	1.636	1.800	1.800	1.800	1.800	1.800
E12 - Zuwendungen, Umlagen und sonstige Transferaufwendungen	81	400	400	400	400	400
E13 - Aufwendungen der sozialen Sicherung	0	0	0	0	0	0
E14 - Sonstige laufende Aufwendungen	2.661	5.300	4.600	4.600	4.400	4.400
E15 = Summe der laufenden Aufwendungen aus Verwaltungstätigkeit	31.104	36.300	35.800	35.800	35.600	35.600
E16 = Laufendes Ergebnis aus Verwaltungstätigkeit	-28.434	-35.900	-35.400	-35.400	-35.200	-35.200
E17 + Zinserträge und sonstige Finanzerträge	0	0	0	0	0	0
E18 - Zinsaufwendungen und sonstige Finanzaufwendungen	0	0	0	0	0	0
E19 = Saldo der Zins- und sonstigen Finanzerträge und -aufwendungen	0	0	0	0	0	0
E20 = Ordentliches Ergebnis	-28.434	-35.900	-35.400	-35.400	-35.200	-35.200
E21 = Außerordentliches Ergebnis	0	0	0	0	0	0
E22 = Saldo aus internen Leistungsbeziehungen	0	0	0	0	0	0
E23 = Jahresergebnis (Jahresüberschuss/Jahresfehlbetrag) des Teilhaushalts	-28.434	-35.900	-35.400	-35.400	-35.200	-35.200
F23 = Saldo der ordentlichen und außerordentlichen Ein- und Auszahlungen	-27.370	-32.000	-31.500	-31.500	-31.300	-31.300
F24 + Einzahlungen aus Investitionszuwendungen	0	0	0	0	0	0
F25 + Einzahlungen aus Beiträgen und ähnlichen Entgelten	0	0	0	0	0	0
F26 + sonstige Investitionseinzahlungen	0	0	0	0	0	0
F27 = Summe der Einzahlungen aus Investitionstätigkeit	0	0	0	0	0	0
F28 - Auszahlungen für immaterielle Güter	0	0	0	0	0	0
F29 - Auszahlungen für Sachanlagen	1.650	3.500	25.000	0	0	0
F30 - Auszahlungen für Finanzanlagen	0	0	0	0	0	0
F31 - Sonstige Investitionsauszahlungen	0	0	0	0	0	0
F32 = Summe der Auszahlungen aus Investitionstätigkeit	1.650	3.500	25.000	0	0	0
F33 = Saldo der ordentlichen und außerordentlichen Ein- und Auszahlungen	-1.650	-3.500	-25.000	0	0	0
F34 = Finanzmittelüberschuss/-fehlbetrag des Teilhaushalts	-29.020	-35.500	-56.500	-31.500	-31.300	-31.300



Produktkontenübersicht nach Produkten - 2025

Produktbereich 11 Innere Verwaltung
 Produktgruppe 111 Verwaltungssteuerung
 Produkt 1111 Verwaltungsführung

Konto	Ergebnis 2023	Ansatz 2024	Ansatz 2025	Planung 2026	Planung 2027	Planung 2028
1	2	3	4	5	6	7
Erträge und Aufwendungen						
Erträge						
41510 Erträge aus der Auflösung von Sonderposten aus Zuwendungen	213	200	200	200	200	200
43190 Sonstige Verwaltungsgebühren (Beglaubigungsgebühren, Gebühren Vorkaufsrecht u.a.)	15	100	100	100	100	100
Aufwendungen						
50* Personalkosten (Gesamt)	10.505	12.200	12.400	12.400	12.400	12.400
51130 Versorgungsaufwendungen für Ehrensoldempfänger	0	2.400	2.400	2.400	2.400	2.400
52220 Aufwendungen sonstige Kosten Wasser, Abwasser, Abfall, Steuern	218	400	400	400	400	400
52311 Unterhaltungsaufwendungen Grundstücke	0	100	100	100	100	100
52313 Unterhaltungsaufwendungen für Gebäude und Einrichtungen	0	300	300	300	300	300
52380 Aufwend.f.Unterhalt.u.Bewirtsch.geringw. Geräte, Ausstatt.-,Ausrüstungs- u.Gebrauchsgegenst.	0	100	100	100	100	100
52911 Sonstige Aufwendungen für Sitzungen	310	400	400	400	400	400
53* Abschreibungen (Gesamt)	592	600	600	600	600	600
56120 Aufwendungen für Aus- und Fortbildung, Umschulung	0	100	100	100	100	100
56130 Sonstige laufende Aufwendungen (Reisekosten)	0	100	100	100	100	100
56253 Sachverständigen-, Gerichts-, Anwalts-, Notar-, Gerichtsvollzieherkosten etc.	0	100	100	100	100	100
56310 Aufwendungen für Büromaterial	0	200	200	200	200	200
56320 Sonstige laufende Aufwendungen Fachliteratur, Zeitschriften <u>Erläuterung :</u> Abo Gemeinde und Stadt Abo Rhein-Zeitung	593	600	600	600	600	600
56330 Aufwendungen für Porto und Versandkosten	0	100	100	100	100	100
56340 Geschäftsaufwendungen für Telefon, Datenübertragungskosten	241	300	300	300	300	300
56410 Aufwendungen für Versicherungsbeiträge <u>Erläuterung :</u> Unfallkasse, Elektronikversicherung, Strafrechtsschutzversicherung, Globalversicherung	1.003	1.300	1.300	1.300	1.300	1.300
56420 Aufwendungen für Beiträge zu Wirtschaftsverbänden, Berufsvertretungen und Vereinen <u>Erläuterung :</u> Mitgliedsbeitrag Gemeinde- und Städtebund	194	200	300	300	300	300



Produktkontenübersicht nach Produkten - 2025

Produktbereich 11 Innere Verwaltung
Produktgruppe 111 Verwaltungssteuerung
Produkt 1111 Verwaltungsführung

Konto	Ergebnis 2023	Ansatz 2024	Ansatz 2025	Planung 2026	Planung 2027	Planung 2028
1	2	3	4	5	6	7
Erträge und Aufwendungen						
Aufwendungen						
56920 Verfügungsmittel	0	200	200	200	200	200
56930 Repräsentationsmittel	272	500	500	500	500	500
<u>Erläuterung :</u> Geschenke anl. Geburtstagen, Jubiläen, Ehrungen, Flutopfer-Hilfe, Verabschiedung Ratsmitglieder usw.						
Summe Erträge	228	300	300	300	300	300
Summe Aufwendungen	13.928	20.200	20.500	20.500	20.500	20.500
Abgleich Produkt 1111	13.700-	19.900-	20.200-	20.200-	20.200-	20.200-



Produktkontenübersicht nach Produkten - 2025

Produktbereich 11 Innere Verwaltung
Produktgruppe 114 zentrale Dienste
Produkt 1143 Bauhof

Konto	Ergebnis 2023	Ansatz 2024	Ansatz 2025	Planung 2026	Planung 2027	Planung 2028
1	2	3	4	5	6	7
Erträge und Aufwendungen						
Aufwendungen						
52350 Kraft- u. Schmierstoffe, Steuern, TÜV, Reparaturen	518	600	600	600	600	600
52380 Unterhaltung geringwertige Wirtschaftsgüter u. sonst. Gebrauchsgegenstände	0	100	100	100	100	100
53* Abschreibungen (Gesamt)	863	1.000	1.000	1.000	1.000	1.000
56410 Versicherungsbeiträge	295	400	400	400	400	400
<u>Erläuterung :</u> Haftpflichtversicherung für Rasentraktor						
Summe Erträge	0	0	0	0	0	0
Summe Aufwendungen	1.676	2.100	2.100	2.100	2.100	2.100
Abgleich Produkt 1143	1.676-	2.100-	2.100-	2.100-	2.100-	2.100-
Aktiva						
Vermögenszugänge						
03999 Sonstige Maßnahme : 1 Fertiggaragen	0	0	20.000	0	0	0
<u>Erläuterung :</u> 2025: 20.000 EUR 2 Fertiggaragen						
07190 Sonstige Fahrzeuge	1.650	0	0	0	0	0
Summe Vermögenszugänge	1.650	0	20.000	0	0	0
Summe Vermögensabgänge	0	0	0	0	0	0
Abgleich Produkt 1143	1.650	0	20.000	0	0	0



Produktkontenübersicht nach Produkten - 2025

Produktbereich 12 Sicherheit und Ordnung
Produktgruppe 121 Gefahrenabwehr, -vorbeugung
Produkt 1212 Wahlen

Konto	Ergebnis 2023	Ansatz 2024	Ansatz 2025	Planung 2026	Planung 2027	Planung 2028
1	2	3	4	5	6	7
Erträge und Aufwendungen						
Aufwendungen						
56380 Geschäftsausgaben Wahlen	0	1.000	200	200	0	0
Erläuterung :						
2024: Kommunalwahlen						
2025: Bundestagswahl						
2026: Landtagswahl						
Summe Erträge	0	0	0	0	0	0
Summe Aufwendungen	0	1.000	200	200	0	0
Abgleich Produkt 1212	0	1.000-	200-	200-	0	0



Produktkontenübersicht nach Produkten - 2025

Produktbereich 28 Heimat- und sonstige Kulturpflege
 Produktgruppe 281 Heimat- und sonstige Kulturpflege
 Produkt 2811 Heimatpflege

Konto	Ergebnis 2023	Ansatz 2024	Ansatz 2025	Planung 2026	Planung 2027	Planung 2028
1	2	3	4	5	6	7
Erträge und Aufwendungen						
Erträge						
46290 Sonstige Erträge (Spenden etc.)	30	100	100	100	100	100
Aufwendungen						
52490 Sonstige Aufwendungen der Heimatpflege	566	800	800	800	800	800
Erläuterung : Kranz Volkstrauertag, Martinszug u. a.						
52491 Aufwendungen für die Seniorenfeier	449	500	500	500	500	500
53* Abschreibungen (Gesamt)	69	100	100	100	100	100
54190 Zuweisungen und Zuschüsse für lfd. Zwecke an Sonstige	81	400	400	400	400	400
Erläuterung : Lichtblicke Rennerod e.V. Caritasverband Westerwald-Rhein-Lahn e.V. Dorfvereine Gesangsverein u. Sportverein Sonstige						
56420 Aufwendungen für Beiträge zu Wirtschaftsverbänden, Berufsvertretungen und Vereinen	0	100	100	100	100	100
Summe Erträge	30	100	100	100	100	100
Summe Aufwendungen	1.165	1.900	1.900	1.900	1.900	1.900
Abgleich Produkt 2811	1.135-	1.800-	1.800-	1.800-	1.800-	1.800-



Produktkontenübersicht nach Produkten - 2025

Produktbereich 36 Kinder-, Jugend- und Familienhilfe
Produktgruppe 365 Tageseinrichtungen für Kinder
Produkt 3652 Kindertagesstätten, Kindergärten

Konto	Ergebnis 2023	Ansatz 2024	Ansatz 2025	Planung 2026	Planung 2027	Planung 2028
1	2	3	4	5	6	7
Erträge und Aufwendungen						
Aufwendungen						
52590 Kostenerstattungen an Sonstige - Kindergarten Falterswiese	2.014	4.000	4.000	4.000	4.000	4.000
<u>Erläuterung :</u> Abrechnung anteilige Personalkosten für Kita Falterswiese						
Summe Erträge	0	0	0	0	0	0
Summe Aufwendungen	2.014	4.000	4.000	4.000	4.000	4.000
Abgleich Produkt 3652	2.014-	4.000-	4.000-	4.000-	4.000-	4.000-



Produktkontenübersicht nach Produkten - 2025

Produktbereich 36 Kinder-, Jugend- und Familienhilfe
 Produktgruppe 365 Tageseinrichtungen für Kinder
 Produkt 3655 Förderung kirchlicher Kindergartenträger

Konto 1	Ergebnis 2023 2	Ansatz 2024 3	Ansatz 2025 4	Planung 2026 5	Planung 2027 6	Planung 2028 7
Erträge und Aufwendungen						
Aufwendungen						
52590 Kostenerstattungen an Sonstige (Kirchlicher Träger)	3.745	4.000	4.000	4.000	4.000	4.000
Erläuterung : Personalkosten						
Summe Erträge	0	0	0	0	0	0
Summe Aufwendungen	3.745	4.000	4.000	4.000	4.000	4.000
Abgleich Produkt 3655	3.745-	4.000-	4.000-	4.000-	4.000-	4.000-



Produktkontenübersicht nach Produkten - 2025

Produktbereich 36 Kinder-, Jugend- und Familienhilfe
Produktgruppe 366 Einrichtung der Jugendarbeit
Produkt 3662 Spielplätze

Konto	Ergebnis 2023	Ansatz 2024	Ansatz 2025	Planung 2026	Planung 2027	Planung 2028
1	2	3	4	5	6	7
Erträge und Aufwendungen						
Aufwendungen						
50* Personalkosten (Gesamt)	272	700	700	700	700	700
52311 Unterhaltungsaufwendungen Grundstücke	8.118	300	300	300	300	300
<u>Erläuterung :</u> 2023: Unterhaltungsmaßnahmen Spielplatz						
52380 Unterhaltung geringwertige Wirtschaftsgüter u. sonst. Gebrauchsgegenstände, Spielgeräte	0	500	500	500	500	500
53* Abschreibungen (Gesamt)	93	0	0	0	0	0
Summe Erträge	0	0	0	0	0	0
Summe Aufwendungen	8.483	1.500	1.500	1.500	1.500	1.500
Abgleich Produkt 3662	8.483-	1.500-	1.500-	1.500-	1.500-	1.500-
Aktiva						
Vermögenszugänge						
08216 BGA - Sonst. Betriebsausstattung (u.a. Spielgeräte)	0	3.500	5.000	0	0	0
Maßnahme : 6 Kauf eines Spielgerätes am Spielplatz						
<u>Erläuterung :</u> 2024: neues Spielgerät 2025: 5.000 EUR Tischtennisplatte						
Summe Vermögenszugänge	0	3.500	5.000	0	0	0
Summe Vermögensabgänge	0	0	0	0	0	0
Abgleich Produkt 3662	0	3.500	5.000	0	0	0


Produktkontenübersicht nach Produkten - 2025

Produktbereich 36 Kinder-, Jugend- und Familienhilfe
 Produktgruppe 366 Einrichtung der Jugendarbeit
 Produkt 3663 Jugendräume

Konto	Ergebnis 2023	Ansatz 2024	Ansatz 2025	Planung 2026	Planung 2027	Planung 2028
1	2	3	4	5	6	7
Erträge und Aufwendungen						
Aufwendungen						
50* Personalkosten (Gesamt)	0	400	400	400	400	400
52313 Unterhaltungsaufwendungen für Gebäude und Einrichtungen	0	100	100	100	100	100
52380 Aufwend.f.Unterhalt.u.Bewirtsch.geringw. Geräte, Ausstatt.-,Ausrüstungs- u.Gebrauchsgegenst.	0	100	100	100	100	100
Summe Erträge	0	0	0	0	0	0
Summe Aufwendungen	0	600	600	600	600	600
Abgleich Produkt 3663	0	600-	600-	600-	600-	600-



Produktkontenübersicht nach Produkten - 2025

Produktbereich 42 Sportförderung
Produktgruppe 424 Sportstätten und Bäder
Produkt 4241 Kommunale Sportstätten


Konto	Ergebnis 2023	Ansatz 2024	Ansatz 2025	Planung 2026	Planung 2027	Planung 2028
1	2	3	4	5	6	7
Erträge und Aufwendungen						
Aufwendungen						
50* Personalkosten (Gesamt)	11	700	700	700	700	700
52311 Unterhaltungsaufwendungen Grundstücke	0	100	100	100	100	100
53* Abschreibungen (Gesamt)	19	100	100	100	100	100
Summe Erträge	0	0	0	0	0	0
Summe Aufwendungen	29	900	900	900	900	900
Abgleich Produkt 4241	29-	900-	900-	900-	900-	900-



Produktkontenübersicht nach Produkten - 2025

Produktbereich 57 Wirtschaft und Tourismus
 Produktgruppe 571 Wirtschaftsförderung
 Produkt 5711 Kommunale Wirtschaftsförderung

Konto 1	Ergebnis 2023 2	Ansatz 2024 3	Ansatz 2025 4	Planung 2026 5	Planung 2027 6	Planung 2028 7
Erträge und Aufwendungen						
Aufwendungen						
56420 Beiträge zu Wirtschaftsverbänden, Berufsvertretungen und Vereinen	64	100	100	100	100	100
<u>Erläuterung :</u>						
Westerwaldverein						
Summe Erträge	0	0	0	0	0	0
Summe Aufwendungen	64	100	100	100	100	100
Abgleich Produkt 5711	64-	100-	100-	100-	100-	100-



Teilhaushalt 2
Ortsgemeinde Waldmühlen

2025



Teilergebnis- und Teilfinanzhaushalt 2025

Teilhaushalt

2 Bauen und Umwelt

	Ergebnis 2023 1	Ansatz 2024 2	Ansatz 2025 3	Ansatz 2026 4	Ansatz 2027 5	Ansatz 2028 6
E1 + Steuern und ähnliche Abgaben	0	0	0	0	0	0
E2 + Zuwendungen, allgemeine Umlagen und sonstige Transfererträge	3.059	2.800	2.800	2.700	2.600	2.600
E3 + Erträge der sozialen Sicherung	0	0	0	0	0	0
E4 + Öffentlich-rechtliche Leistungsentgelte	30.471	18.800	15.700	15.300	15.000	14.900
E5 + Privatrechtliche Leistungsentgelte	23.882	9.600	9.300	9.300	9.300	9.300
E6 + Kostenerstattungen und Kostenumlagen	166	200	200	200	200	200
E7 + Sonstige laufende Erträge	7.231	7.200	7.200	7.200	7.200	7.200
E8 = Summe der laufenden Erträge aus Verwaltungstätigkeit	64.809	38.600	35.200	34.700	34.300	34.200
E9 - Personal- und Versorgungsaufwendungen	5.134	11.800	11.000	11.000	11.000	11.000
E10 - Aufwendungen für Sach- und Dienstleistungen	61.800	72.900	103.800	61.300	61.300	61.300
E11 - Abschreibungen	37.038	34.600	31.500	30.300	29.600	29.400
E12 - Zuwendungen, Umlagen und sonstige Transferaufwendungen	0	0	0	0	0	0
E13 - Aufwendungen der sozialen Sicherung	0	0	0	0	0	0
E14 - Sonstige laufende Aufwendungen	2.084	2.700	2.800	2.800	2.800	2.800
E15 = Summe der laufenden Aufwendungen aus Verwaltungstätigkeit	106.057	122.000	149.100	105.400	104.700	104.500
E16 = Laufendes Ergebnis aus Verwaltungstätigkeit	-41.248	-83.400	-113.900	-70.700	-70.400	-70.300
E17 + Zinserträge und sonstige Finanzerträge	0	0	0	0	0	0
E18 - Zinsaufwendungen und sonstige Finanzaufwendungen	0	0	0	0	0	0
E19 = Saldo der Zins- und sonstigen Finanzerträge und -aufwendungen	0	0	0	0	0	0
E20 = Ordentliches Ergebnis	-41.248	-83.400	-113.900	-70.700	-70.400	-70.300
E21 = Außerordentliches Ergebnis	0	0	0	0	0	0
E22 = Saldo aus internen Leistungsbeziehungen	0	0	0	0	0	0
E23 = Jahresergebnis (Jahresüberschuss/Jahresfehlbetrag) des Teilhaushalts	-41.248	-83.400	-113.900	-70.700	-70.400	-70.300
F23 = Saldo der ordentlichen und außerordentlichen Ein- und Auszahlungen	-39.660	-69.700	-100.200	-57.700	-57.700	-57.700
F24 + Einzahlungen aus Investitionszuwendungen	0	0	0	0	0	0
F25 + Einzahlungen aus Beiträgen und ähnlichen Entgelten	11.485	0	0	0	0	0
F26 + sonstige Investitionseinzahlungen	0	0	0	0	0	0
F27 = Summe der Einzahlungen aus Investitionstätigkeit	11.485	0	0	0	0	0
F28 - Auszahlungen für immaterielle Güter	0	0	0	0	0	0
F29 - Auszahlungen für Sachanlagen	3.177	0	0	0	0	0
F30 - Auszahlungen für Finanzanlagen	0	0	0	0	0	0
F31 - Sonstige Investitionsauszahlungen	0	0	0	0	0	0
F32 = Summe der Auszahlungen aus Investitionstätigkeit	3.177	0	0	0	0	0
F33 = Saldo der ordentlichen und außerordentlichen Ein- und Auszahlungen	8.308	0	0	0	0	0
F34 = Finanzmittelüberschuss/-fehlbetrag des Teilhaushalts	-31.351	-69.700	-100.200	-57.700	-57.700	-57.700



Produktkontenübersicht nach Produkten - 2025

Produktbereich 54 Verkehrsflächen und -anlagen
Produktgruppe 541 Gemeindestraßen
Produkt 5411 Gemeindestraßen

Konto	Ergebnis 2023	Ansatz 2024	Ansatz 2025	Planung 2026	Planung 2027	Planung 2028
1	2	3	4	5	6	7
Erträge und Aufwendungen						
Erträge						
41510 Erträge aus der Auflösung von Sonderposten aus Zuwendungen	862	800	800	800	800	800
43700 Erträge aus der Auflösung von Sonderposten für Beiträge und ähnliche Entgelte	19.070	16.400	13.800	13.500	13.300	13.200
Aufwendungen						
50* Personalkosten (Gesamt)	285	900	900	900	900	900
52210 Stromaufwendungen Straßenbeleuchtung	2.190	2.400	2.400	2.400	2.400	2.400
52338 Unterh. Infrastrukturvermögen Straßen, Wege, Plätze, Verkehrslenkungsanlagen	1.267	2.000	32.000	2.000	2.000	2.000
Erläuterung : 2025: 30.000 EUR Wegeinstandsetzung zwischen DGH und Langstraße						
52360 Aufwendungen für die Unterhaltung Straßenbeleuchtung	3.039	1.000	1.000	1.000	1.000	1.000
53* Abschreibungen (Gesamt)	29.299	26.500	23.600	23.200	22.900	22.800
Summe Erträge	19.932	17.200	14.600	14.300	14.100	14.000
Summe Aufwendungen	36.080	32.800	59.900	29.500	29.200	29.100
Abgleich Produkt 5411	16.148-	15.600-	45.300-	15.200-	15.100-	15.100-



Produktkontenübersicht nach Produkten - 2025

Produktbereich 54 Verkehrsflächen und -anlagen
Produktgruppe 541 Gemeindestraßen
Produkt 5414 Straßenoberflächenentwässerung

Konto	Ergebnis 2023	Ansatz 2024	Ansatz 2025	Planung 2026	Planung 2027	Planung 2028
1	2	3	4	5	6	7
Erträge und Aufwendungen						
Erträge						
43700 Erträge aus der Auflösung von Sonderposten für Beiträge und ähnliche Entgelte	1.050	1.000	1.000	1.000	1.000	1.000
Aufwendungen						
52320 Sonstige Bewirtschaftungskosten - Oberflächenentwässerung	8.996	9.000	9.000	9.000	9.000	9.000
53* Abschreibungen (Gesamt)	1.671	1.700	1.700	1.700	1.700	1.700
Summe Erträge	1.050	1.000	1.000	1.000	1.000	1.000
Summe Aufwendungen	10.667	10.700	10.700	10.700	10.700	10.700
Abgleich Produkt 5414	9.617-	9.700-	9.700-	9.700-	9.700-	9.700-



Produktkontenübersicht nach Produkten - 2025

Produktbereich 54 Verkehrsflächen und -anlagen
 Produktgruppe 541 Gemeindestraßen
 Produkt 5415 Konzessionsabgaben

Konto	Ergebnis 2023	Ansatz 2024	Ansatz 2025	Planung 2026	Planung 2027	Planung 2028
1	2	3	4	5	6	7
Erträge und Aufwendungen						
Erträge						
46250 Erträge aus Konzessionsabgaben Strom und Gas von der EVM	7.231	7.200	7.200	7.200	7.200	7.200
Summe Erträge	7.231	7.200	7.200	7.200	7.200	7.200
Summe Aufwendungen	0	0	0	0	0	0
Abgleich Produkt 5415	7.231	7.200	7.200	7.200	7.200	7.200



Produktkontenübersicht nach Produkten - 2025

Produktbereich 54 Verkehrsflächen und -anlagen
Produktgruppe 543 Landesstraßen
Produkt 5431 Nebenanlagen Landesstraßen

Konto	Ergebnis 2023	Ansatz 2024	Ansatz 2025	Planung 2026	Planung 2027	Planung 2028
1	2	3	4	5	6	7
Erträge und Aufwendungen						
Aufwendungen						
52311 Unterhaltungsaufwendungen Grundstücke	0	100	100	100	100	100
53* Abschreibungen (Gesamt)	59	100	100	100	100	0
Summe Erträge	0	0	0	0	0	0
Summe Aufwendungen	59	200	200	200	200	100
Abgleich Produkt 5431	59-	200-	200-	200-	200-	100-


Produktkontenübersicht nach Produkten - 2025

Produktbereich 54 Verkehrsflächen und -anlagen
 Produktgruppe 544 Bundesstraßen
 Produkt 5441 Nebenanlagen Bundesstraßen

Konto	Ergebnis 2023	Ansatz 2024	Ansatz 2025	Planung 2026	Planung 2027	Planung 2028
1	2	3	4	5	6	7
Erträge und Aufwendungen						
Erträge						
41510 Erträge aus der Auflösung von Sonderposten aus Zuwendungen	293	200	200	100	0	0
43700 Erträge aus der Auflösung von Sonderposten für Beiträge und ähnliche Entgelte	326	200	200	100	0	0
Aufwendungen						
52330 Aufwend. f. Unterhaltung von Infrastrukturvermögen Brücken, Tunnel, Ing. techn. Anlagen Erläuterung : Unterhaltung Lärmschutzwall	0	500	500	500	500	500
52338 Unterhaltungsaufwendungen Straßen, Wege, Plätze und Verkehrslenkungsanlagen Erläuterung : Pflege Rabatte Bundesstraße	375	2.000	2.000	2.000	2.000	2.000
53* Abschreibungen (Gesamt)	709	700	600	400	100	100
Summe Erträge	619	400	400	200	0	0
Summe Aufwendungen	1.084	3.200	3.100	2.900	2.600	2.600
Abgleich Produkt 5441	465-	2.800-	2.700-	2.700-	2.600-	2.600-



Produktkontenübersicht nach Produkten - 2025

Produktbereich 54 Verkehrsflächen und -anlagen
Produktgruppe 545 Straßenreinigung, Winterdienst
Produkt 5451 Winterdienst

Konto	Ergebnis 2023	Ansatz 2024	Ansatz 2025	Planung 2026	Planung 2027	Planung 2028
1	2	3	4	5	6	7
Erträge und Aufwendungen						
Aufwendungen						
50* Personalkosten (Gesamt)	13-	1.100	1.100	1.100	1.100	1.100
52338 Unterh. Infrastrukturvermögen Straßen, Wege, Plätze, Verkehrslenkungsanlagen	3.063	4.000	2.000	2.000	2.000	2.000
Erläuterung : Streugut, Schneeräumung Ist 2023: 3.063 EUR Anpassung des Ansatzes für 2024, da bei der Planerstellung bereits 2.362 EUR gebucht waren						
Summe Erträge	0	0	0	0	0	0
Summe Aufwendungen	3.050	5.100	3.100	3.100	3.100	3.100
Abgleich Produkt 5451	3.050-	5.100-	3.100-	3.100-	3.100-	3.100-



Produktkontenübersicht nach Produkten - 2025

Produktbereich 55 Natur- und Landschaftspflege
 Produktgruppe 551 öffentliches Grün, Landschaftsbau
 Produkt 5511 öffentliche Anlagen

Konto	Ergebnis 2023	Ansatz 2024	Ansatz 2025	Planung 2026	Planung 2027	Planung 2028
1	2	3	4	5	6	7
Erträge und Aufwendungen						
Erträge						
44290 Kostenerstattungen, Kostenumlagen von Sonstigen	166	200	200	200	200	200
<u>Erläuterung :</u> Nebenkostenabrechnung Rasenpflege u. Heizung Sakristei						
Aufwendungen						
50* Personalkosten (Gesamt)	4.587	7.000	6.200	6.200	6.200	6.200
52311 Unterhaltungsaufwendungen Grundstücke	7.126	7.500	6.000	6.000	6.000	6.000
52380 Aufwend.f.Unterhalt.u.Bewirtsch.geringw. Geräte, Ausstatt.-,Ausrüstungs- u.Gebrauchsgegenst.	149	200	200	200	200	200
<u>Erläuterung :</u> 2022: Kauf von zwei Hundetoiletten u. Mülleimer an Waldwegen						
52920 Unternehmerleistungen	0	100	100	100	100	100
Summe Erträge	166	200	200	200	200	200
Summe Aufwendungen	11.863	14.800	12.500	12.500	12.500	12.500
Abgleich Produkt 5511	11.697-	14.600-	12.300-	12.300-	12.300-	12.300-



Produktkontenübersicht nach Produkten - 2025

Produktbereich 55 Natur- und Landschaftspflege
Produktgruppe 552 Natur- und Landschaftspflege
Produkt 5521 Gewässerunterhaltung

Konto	Ergebnis 2023	Ansatz 2024	Ansatz 2025	Planung 2026	Planung 2027	Planung 2028
1	2	3	4	5	6	7
Erträge und Aufwendungen						
Aufwendungen						
52311 Unterhaltungsaufwendungen Wasserläufe	0	200	200	200	200	200
52331 Unterhaltung Brücken, Tunnel und ingenieurtechnische Anlagen	0	1.300	1.600	100	100	100
Erläuterung : 2021: 1.500,00 EUR Hauptprüfung 2024: 1.000,00 EUR einfache Prüfung 2025: 1.500,00 EUR Brückenprüfung						
Summe Erträge	0	0	0	0	0	0
Summe Aufwendungen	0	1.500	1.800	300	300	300
Abgleich Produkt 5521	0	1.500-	1.800-	300-	300-	300-



Produktkontenübersicht nach Produkten - 2025

Produktbereich 55 Natur- und Landschaftspflege
 Produktgruppe 553 Friedhofs- und Bestattungswesen
 Produkt 5531 Friedhofswesen

Konto	Ergebnis 2023	Ansatz 2024	Ansatz 2025	Planung 2026	Planung 2027	Planung 2028
1	2	3	4	5	6	7
Erträge und Aufwendungen						
Erträge						
43224 Erträge aus Einzahlungen für das Bestattungswesen	630	200	200	200	200	200
43900 Erträge aus der Auflösung von Sonderposten für Beiträge und ähnliche Entgelte	8.681	500				
Aufwendungen						
50* Personalkosten (Gesamt)	76	800	800	800	800	800
52210 Aufwendungen für Energie (Strom)	252	500	500	500	500	500
52220 Aufwendungen sonstige Kosten Wasser, Abwasser, Abfall, Steuern	1.300	2.000	2.000	2.000	2.000	2.000
52311 Unterhaltungsaufwendungen Grundstücke	6.192	5.000	5.000	2.000	2.000	2.000
<u>Erläuterung :</u> Mäharbeiten Friedhof						
2023: rd. 5.000 EUR Pflegearbeiten 2025: 3.000 EUR Pflegearbeiten						
52313 Unterhaltungsaufwendungen für Gebäude und Einrichtungen	0	1.200	200	200	200	200
<u>Erläuterung :</u> 2024: Anstrich der Leichenhalle						
52380 Aufwend.f.Unterhalt.u.Bewirtsch.geringw. Geräte, Ausstatt.-,Ausrüstungs- u.Gebrauchsgegenst.	0	200	200	200	200	200
53* Abschreibungen (Gesamt)	607	800	800	700	700	700
56410 Aufwendungen für Versicherungsbeiträge	21	100	100	100	100	100
56420 Beiträge zu Wirtschaftsverbänden, Berufsvertretungen und Vereinen	82	100	100	100	100	100
<u>Erläuterung :</u> Gartenbau-Berufsgenossenschaft						
Summe Erträge	9.311	700	200	200	200	200
Summe Aufwendungen	8.529	10.700	9.700	6.600	6.600	6.600
Abgleich Produkt 5531	782	10.000-	9.500-	6.400-	6.400-	6.400-



Produktkontenübersicht nach Produkten - 2025

Produktbereich 55 Natur- und Landschaftspflege
 Produktgruppe 555 Land- und Forstwirtschaft, Weinbau
 Produkt 5551 Kommunale Forstwirtschaft

Konto	Ergebnis 2023	Ansatz 2024	Ansatz 2025	Planung 2026	Planung 2027	Planung 2028
1	2	3	4	5	6	7
Erträge und Aufwendungen						
Erträge						
44110 Erträge aus Verkäufen von Vorräten 19% Umsatzsteuer	6.452	2.200	2.200	2.200	2.200	2.200
<u>Erläuterung :</u> Einnahmen aus dem Holzverkauf						
44117 Erträge aus Verkäufen von Vorräten 7% Umsatzsteuer	2.990	3.200	2.900	2.900	2.900	2.900
44121 Mieten und Pachten - Wildschadenverhütungspauschale	200	200	200	200	200	200
<u>Erläuterung :</u> Wildschadenverhütungspauschale						
Aufwendungen						
52543 Personalkostenerstattung für Förster u. Forstwirte an VG	8.030	7.300	7.200	7.200	7.200	7.200
52911 Sonstige Aufwendungen für Sachleistungen	4.941	2.900	1.000	1.000	1.000	1.000
52920 Sonstige Dienstleistungen (Kostenerstattung Forst-Unternehmerleistungen)	6.781	4.500	8.000	8.000	8.000	8.000
<u>Erläuterung :</u> hier: Unternehmerleistungen						
56410 Aufwendungen für Versicherungsbeiträge	28	100	100	100	100	100
<u>Erläuterung :</u> Waldbrandversicherung Büchner & Barella GmbH & Co. KG						
56420 Beiträge zur Landwirtschaftlichen Berufsgenossenschaft und zur Schutzgemeinschaft Deutscher Wald	1.266	1.600	1.700	1.700	1.700	1.700
<u>Erläuterung :</u> Berufsgenossenschaft Deutscher Wald u. Zertifizierungsgebühren						
56810 Sonstige laufende Aufwendungen (Grundsteuer)	124	200	200	200	200	200
Summe Erträge	9.642	5.600	5.300	5.300	5.300	5.300
Summe Aufwendungen	21.170	16.600	18.200	18.200	18.200	18.200
Abgleich Produkt 5551	11.528-	11.000-	12.900-	12.900-	12.900-	12.900-



Produktkontenübersicht nach Produkten - 2025

Produktbereich 55 Natur- und Landschaftspflege
Produktgruppe 555 Land- und Forstwirtschaft, Weinbau
Produkt 5553 Kommunale Landwirtschaft

Konto	Ergebnis 2023	Ansatz 2024	Ansatz 2025	Planung 2026	Planung 2027	Planung 2028
1	2	3	4	5	6	7
Erträge und Aufwendungen						
Erträge						
44121 Mieten und Pachten - Jagdpacht	2.064	2.000	2.000	2.000	2.000	2.000
44123 Mieten und Pachten - Pachteinahmen	11.634	1.700	1.700	1.700	1.700	1.700
Erläuterung : 2023: 10.000 EUR einmalig aus Nutzungsvereinbarung						
44124 Mieten und Pachten - Pachtnebenkosten	542	300	300	300	300	300
Aufwendungen						
52220 Aufwendungen sonstige Kosten Wasser, Abwasser, Abfall, Steuern	788	1.200	800	800	800	800
56210 Mieten, Pachten und Erbbauzinsen einschl. Nebenkosten - Jagdpachtanteile	200	200	200	200	200	200
Summe Erträge	14.240	4.000	4.000	4.000	4.000	4.000
Summe Aufwendungen	988	1.400	1.000	1.000	1.000	1.000
Abgleich Produkt 5553	13.252	2.600	3.000	3.000	3.000	3.000
Aktiva						
Vermögenszugänge						
02340 Unbebaute Grundstücke und grundstücksgleiche Rechte Grünland	3.177	0	0	0	0	0
Summe Vermögenszugänge	3.177	0	0	0	0	0
Summe Vermögensabgänge	0	0	0	0	0	0
Abgleich Produkt 5553	3.177	0	0	0	0	0



Produktkontenübersicht nach Produkten - 2025

Produktbereich 55 Natur- und Landschaftspflege
Produktgruppe 555 Land- und Forstwirtschaft, Weinbau
Produkt 5559 Feld- und Wirtschaftswege

Konto	Ergebnis 2023	Ansatz 2024	Ansatz 2025	Planung 2026	Planung 2027	Planung 2028
1	2	3	4	5	6	7
Erträge und Aufwendungen						
Erträge						
41510 Erträge aus der Auflösung von Sonderposten aus Zuwendungen	1.316	1.300	1.300	1.300	1.300	1.300
Aufwendungen						
52338 Unterh. Infrastrukturvermögen Straßen, Wege, Plätze, Verkehrslenkungsanlagen	0	300	2.300	300	300	300
Erläuterung : 2025: 2.000 EUR Rückschnitt v. Bäumen und Hecken						
53* Abschreibungen (Gesamt)	2.392	2.400	2.400	2.400	2.400	2.400
Summe Erträge	1.316	1.300	1.300	1.300	1.300	1.300
Summe Aufwendungen	2.392	2.700	4.700	2.700	2.700	2.700
Abgleich Produkt 5559	1.076-	1.400-	3.400-	1.400-	1.400-	1.400-



Produktkontenübersicht nach Produkten - 2025

Produktgruppe 573 Allgemeine Einrichtungen
 Produkt 5731 Kommunale allgemeine Einrichtungen
 Leistung 57314 Dorfgemeinschaftshaus

Konto	Ergebnis 2023	Ansatz 2024	Ansatz 2025	Planung 2026	Planung 2027	Planung 2028
1	2	3	4	5	6	7
Erträge und Aufwendungen						
Erträge						
41510 Erträge aus der Auflösung von Sonderposten aus Zuwendungen	588	500	500	500	500	500
43211 Erträge aus Benutzungsgebühren DGH incl. Nebenkosten	714	400	400	400	400	400
Aufwendungen						
50* Personalkosten (Gesamt)	200	1.100	1.100	1.100	1.100	1.100
52210 Aufwendungen für Energie (Strom)	608	1.000	1.000	1.000	1.000	1.000
52220 Aufwendungen sonstige Kosten Wasser, Abwasser, Abfall, Steuern	333	500	500	500	500	500
52230 Aufwendungen für Heizkosten, Heizungswartungen, Schornsteinfeger	3.382	6.000	6.000	6.000	6.000	6.000
52311 Unterhaltungsaufwendungen Grundstücke	0	500	500	500	500	500
52313 Unterhaltungsaufwendungen für Gebäude und Einrichtungen	678	5.500	5.000	2.000	2.000	2.000
Erläuterung : 2024: Deckendämmung DGH 2025: 3.000 EUR Renovierungsarbeiten						
52380 Aufwend.f.Unterhalt.u.Bewirtsch.geringw. Geräte, Ausstatt.-,Ausrüstungs- u.Gebrauchsgegenst.	331	200	200	200	200	200
53* Abschreibungen (Gesamt)	2.300	2.400	2.300	1.800	1.700	1.700
56410 Aufwendungen für Versicherungsbeiträge	71	100	100	100	100	100
Erläuterung : Gebäudeversicherung						
56512 Buchverlust - Aussonderung	1	0	0	0	0	0
Summe Erträge	1.302	900	900	900	900	900
Summe Aufwendungen	7.903	17.300	16.700	13.200	13.100	13.100
Abgleich Produkt 57314	6.601-	16.400-	15.800-	12.300-	12.200-	12.200-



Produktkontenübersicht nach Produkten - 2025

Produktgruppe 573 Allgemeine Einrichtungen
Produkt 5731 Kommunale allgemeine Einrichtungen
Leistung 57315 Backhaus

Konto	Ergebnis 2023	Ansatz 2024	Ansatz 2025	Planung 2026	Planung 2027	Planung 2028
1	2	3	4	5	6	7
Erträge und Aufwendungen						
Aufwendungen						
52210 Aufwendungen für Energie (Strom)	1.933	2.200	2.200	2.200	2.200	2.200
52313 Unterhaltungsaufwendungen für Gebäude und Einrichtungen	0	100	100	100	100	100
Summe Erträge	0	0	0	0	0	0
Summe Aufwendungen	1.933	2.300	2.300	2.300	2.300	2.300
Abgleich Produkt 57315	1.933-	2.300-	2.300-	2.300-	2.300-	2.300-



Produktkontenübersicht nach Produkten - 2025

Produktgruppe 573 Allgemeine Einrichtungen
 Produkt 5731 Kommunale allgemeine Einrichtungen
 Leistung 57318 Brunnen


Konto	Ergebnis 2023	Ansatz 2024	Ansatz 2025	Planung 2026	Planung 2027	Planung 2028
1	2	3	4	5	6	7
Erträge und Aufwendungen						
Aufwendungen						
52220 Aufwendungen sonstige Kosten Wasser, Abwasser, Abfall, Steuern	6	100	100	100	100	100
<u>Erläuterung :</u> 2023: vorsorgliche Erhöhung						
52380 Unterhaltung geringwertige Wirtschaftsgüter u. sonst. Gebrauchsgegenstände	0	200	200	200	200	200
Summe Erträge	0	0	0	0	0	0
Summe Aufwendungen	6	300	300	300	300	300
Abgleich Produkt 57318	6-	300-	300-	300-	300-	300-



Produktkontenübersicht nach Produkten - 2025

Produktgruppe 573 Allgemeine Einrichtungen
Produkt 5731 Kommunale allgemeine Einrichtungen
Leistung 57319 Grillhütten u. a.

Konto	Ergebnis 2023	Ansatz 2024	Ansatz 2025	Planung 2026	Planung 2027	Planung 2028
1	2	3	4	5	6	7
Erträge und Aufwendungen						
Erträge						
43213 Erträge öffentlich - rechtliche Leistungsentgelte Grillhütte	0	100	100	100	100	100
Aufwendungen						
50* Personalkosten (Gesamt)	0	900	900	900	900	900
52220 Aufwendungen sonstige Kosten Wasser, Abwasser, Abfall, Steuern	43	200	200	200	200	200
52313 Unterhaltungsaufwendungen für Gebäude und Einrichtungen	0	1.000	3.500	500	500	500
<u>Erläuterung :</u> 2024: Erneuerung Inventar (Theke...) 2025: 3.000 EUR Dachsanierung						
56410 Aufwendungen für Versicherungsbeiträge	290	300	300	300	300	300
Summe Erträge	0	100	100	100	100	100
Summe Aufwendungen	333	2.400	4.900	1.900	1.900	1.900
Abgleich Produkt 57319	333-	2.300-	4.800-	1.800-	1.800-	1.800-



Teilhaushalt 3

Ortsgemeinde Waldmühlen

2025



Teilergebnis- und Teilfinanzhaushalt 2025

Teilhaushalt 3 Zentrale Finanzdienstleistungen

	Ergebnis 2023 1	Ansatz 2024 2	Ansatz 2025 3	Ansatz 2026 4	Ansatz 2027 5	Ansatz 2028 6
E1 + Steuern und ähnliche Abgaben	212.576	217.500	241.700	249.700	259.700	267.700
E2 + Zuwendungen, allgemeine Umlagen und sonstige Transfererträge	128.810	128.900	101.400	114.000	106.800	97.800
E3 + Erträge der sozialen Sicherung	0	0	0	0	0	0
E4 + Öffentlich-rechtliche Leistungsentgelte	0	0	0	0	0	0
E5 + Privatrechtliche Leistungsentgelte	0	0	0	0	0	0
E6 + Kostenerstattungen und Kostenumlagen	0	0	0	0	0	0
E7 + Sonstige laufende Erträge	5.638	0	0	0	0	0
E8 = Summe der laufenden Erträge aus Verwaltungstätigkeit	347.024	346.400	343.100	363.700	366.500	365.500
E9 - Personal- und Versorgungsaufwendungen	0	0	0	0	0	0
E10 - Aufwendungen für Sach- und Dienstleistungen	0	0	0	0	0	0
E11 - Abschreibungen	0	0	0	0	0	0
E12 - Zuwendungen, Umlagen und sonstige Transferaufwendungen	236.553	253.300	251.800	250.900	251.500	252.200
E13 - Aufwendungen der sozialen Sicherung	0	0	0	0	0	0
E14 - Sonstige laufende Aufwendungen	0	0	0	0	0	0
E15 = Summe der laufenden Aufwendungen aus Verwaltungstätigkeit	236.553	253.300	251.800	250.900	251.500	252.200
E16 = Laufendes Ergebnis aus Verwaltungstätigkeit	110.471	93.100	91.300	112.800	115.000	113.300
E17 + Zinserträge und sonstige Finanzerträge	1.816	300	300	300	300	300
E18 - Zinsaufwendungen und sonstige Finanzaufwendungen	0	200	200	200	200	200
E19 = Saldo der Zins- und sonstigen Finanzerträge und -aufwendungen	1.816	100	100	100	100	100
E20 = Ordentliches Ergebnis	112.287	93.200	91.400	112.900	115.100	113.400
E21 = Außerordentliches Ergebnis	0	0	0	0	0	0
E22 = Saldo aus internen Leistungsbeziehungen	0	0	0	0	0	0
E23 = Jahresergebnis (Jahresüberschuss/Jahresfehlbetrag) des Teilhaushalts	112.287	93.200	91.400	112.900	115.100	113.400
F23 = Saldo der ordentlichen und außerordentlichen Ein- und Auszahlungen	118.251	93.200	91.400	112.900	115.100	113.400
F24 + Einzahlungen aus Investitionszuwendungen	0	0	0	0	0	0
F25 + Einzahlungen aus Beiträgen und ähnlichen Entgelten	0	0	0	0	0	0
F26 + sonstige Investitionseinzahlungen	0	0	0	0	0	0
F27 = Summe der Einzahlungen aus Investitionstätigkeit	0	0	0	0	0	0
F28 - Auszahlungen für immaterielle Güter	0	0	0	0	0	0
F29 - Auszahlungen für Sachanlagen	0	0	0	0	0	0
F30 - Auszahlungen für Finanzanlagen	0	0	0	0	0	0
F31 - Sonstige Investitionsauszahlungen	0	0	0	0	0	0
F32 = Summe der Auszahlungen aus Investitionstätigkeit	0	0	0	0	0	0
F33 = Saldo der ordentlichen und außerordentlichen Ein- und Auszahlungen	0	0	0	0	0	0
F34 = Finanzmittelüberschuss/-fehlbetrag des Teilhaushalts	118.251	93.200	91.400	112.900	115.100	113.400



Produktkontenübersicht nach Produkten - 2025

Produktbereich 61 Allgemeine Finanzwirtschaft
 Produktgruppe 611 Steuern, allgem. Zuweisungen und allgem. Umlagen
 Produkt 6110 Steuern, allgem. Zuweisungen und allgem. Umlagen

Konto	Ergebnis 2023	Ansatz 2024	Ansatz 2025	Planung 2026	Planung 2027	Planung 2028
1	2	3	4	5	6	7
Erträge und Aufwendungen						
Erträge						
40110 Erträge aus der Grundsteuer A	1.823	1.800	1.800	1.800	1.800	1.800
40120 Erträge aus der Grundsteuer B	30.172	30.100	33.000	33.000	33.000	33.000
40130 Erträge aus der Gewerbesteuer	9.885	15.000	30.000	30.000	30.000	30.000
40210 Erträge Gemeindeanteil an der Einkommensteuer	149.974	151.000	155.800	164.000	173.000	181.000
40220 Erträge Gemeindeanteil an der Umsatzsteuer	1.745	1.400	1.400	1.000	2.000	2.000
40330 Erträge aus der Hundesteuer	2.388	2.400	2.900	2.900	2.900	2.900
40521 Erträge Ausgleichszahlungen Land - Familienleistungen-	16.590	15.800	16.800	17.000	17.000	17.000
41111 Erträge aus der Schlüsselzuweisung A	128.810	128.300	86.000	98.600	91.400	82.400
41112 Schlüsselzuweisung B	0	600	15.400	15.400	15.400	15.400
46611 Erträge aus der Auflösung von Wertberichtigungen auf Forderungen	5.550	0	0	0	0	0
Aufwendungen						
54310 Gewerbesteuerumlage	1.735	1.400	2.800	2.800	2.800	2.800
54421 Kreisumlage	133.231	145.900	145.700	145.100	145.500	145.900
54423 Verbandsgemeindeumlage	101.587	106.000	103.300	103.000	103.200	103.500
Summe Erträge	346.937	346.400	343.100	363.700	366.500	365.500
Summe Aufwendungen	236.553	253.300	251.800	250.900	251.500	252.200
Abgleich Produkt 6110	110.384	93.100	91.300	112.800	115.000	113.300



Produktkontenübersicht nach Produkten - 2025

Produktbereich 61 Allgemeine Finanzwirtschaft
Produktgruppe 612 sonstige allgem. Finanzwirtschaft
Produkt 6120 sonstige allgem. Finanzwirtschaft

Konto	Ergebnis 2023	Ansatz 2024	Ansatz 2025	Planung 2026	Planung 2027	Planung 2028
1	2	3	4	5	6	7
Erträge und Aufwendungen						
Erträge						
46611 Erträge aus der Auflösung von Wertberichtigungen auf Forderungen	88	0	0	0	0	0
47151 Zinserträge von Banken (Bankenguthaben)	1.918	100	100	100	100	100
47920 Vollverzinsung aus Gewerbesteuer (§ 233a AO)	104	100	100	100	100	100
Aufwendungen						
57910 Zinsaufwendungen aus der Vollverzinsung der Gewerbesteuer (§233a AO)	0	200	200	200	200	200
Summe Erträge	1.902	200	200	200	200	200
Summe Aufwendungen	0	200	200	200	200	200
Abgleich Produkt 6120	1.902	0	0	0	0	0



Produktkontenübersicht nach Produkten - 2025

Produktbereich 62 Beteiligungen, Sondervermögen
 Produktgruppe 626 Beteiligungen, Anteile, Wertpapiere des Anlagevermögens
Produkt 6260 Beteiligungen, Anteile, Wertpapiere des Anlagevermögens

Konto	Ergebnis 2023	Ansatz 2024	Ansatz 2025	Planung 2026	Planung 2027	Planung 2028
1	2	3	4	5	6	7
Erträge und Aufwendungen						
Erträge						
47151 Dividenden von Banken	2	100	100	100	100	100
Summe Erträge	2	100	100	100	100	100
Summe Aufwendungen	0	0	0	0	0	0
Abgleich Produkt 6260	2	100	100	100	100	100