



Haushaltssatzung und Haushaltsplan

für das Haushaltsjahr
2025



**Ortsgemeinde
Waigandshain**

VERBANDSGEMEINDE



RENNEROD

Inhaltsverzeichnis
zum Haushaltsplan der Ortsgemeinde
Waigandshain
2025

	Seite
1. Haushaltssatzung	3
2. Auszug aus der Sitzungsniederschrift	6
3. Vorbericht	8
4. Investitionsprogramm	10
5. Übersicht Entwicklung Jahresergebnisse	13
6. Übersicht Entwicklung Finanzergebnisse	14
7. Übersicht über die Entwicklung des Eigenkapitals	15
8. Übersicht über die dauernde Leistungsfähigkeit "freie Spitze"	16
9. Verpflichtungsermächtigungen	17
10. Übersicht Stand der Kreditaufnahmen	18
11. Forderungsübersicht	19
12. Verbindlichkeitenübersicht	21
13. Übersicht über die Bewirtschaftungsregeln	23
14. Letzte beschlossene Bilanz	24
15. Übersicht über die Produkte und Leistungen	25
16. Gesamtergebnis-/Gesamtfinanzhaushalt	26
17. Teilhaushalt 1	29
18. Teilhaushalt 2	39
19. Teilhaushalt 3	59

**Haushaltssatzung der Ortsgemeinde
Waigandshain
für das Haushaltsjahr 2025 vom 23.05.2025**

Der Gemeinderat hat auf Grund von § 95 Gemeindeordnung in der derzeit geltenden Fassung folgende Haushaltssatzung beschlossen:

§ 1 Ergebnis- und Finanzhaushalt

Festgesetzt werden:

1. im Ergebnishaushalt

der Gesamtbetrag der Erträge auf	465.800,00 €
der Gesamtbetrag der Aufwendungen auf	576.300,00 €
<u>der Jahresüberschuss/Jahresfehlbetrag auf</u>	<u>-110.500,00 €</u>

2. im Finanzhaushalt

der Saldo der ordentlichen Ein- und Auszahlungen auf	-53.000,00 €
die Einzahlungen aus Investitionstätigkeit auf	0,00 €
die Auszahlungen aus Investitionstätigkeit auf	179.500,00 €
<u>der Saldo der Ein- und Auszahlungen aus Investitionstätigkeit auf</u>	<u>-179.500,00 €</u>
der Saldo der Ein- und Auszahlungen aus Finanzierungstätigkeit auf	232.500,00 €

§ 2 Gesamtbetrag der vorgesehenen Kredite

Der Gesamtbetrag der vorgesehenen Kredite, deren Aufnahme zur Finanzierung von Investitionen und Investitionsförderungsmaßnahmen erforderlich ist, wird festgesetzt für

zinslose Kredite auf	- €
verzinsten Kredite auf	- €
zusammen auf	- €

§ 3 Verpflichtungsermächtigungen

Der Gesamtbetrag der Ermächtigungen zum Eingehen von Verpflichtungen, die in künftigen Haushaltsjahren zu Auszahlungen für Investitionen und Investitionsförderungsmaßnahmen (Verpflichtungsermächtigungen) führen können, wird festgesetzt auf

0,00 €

Die Summe der Verpflichtungsermächtigungen, für die in den künftigen Haushaltsjahren voraussichtlich Investitionskredite aufgenommen werden müssen, beläuft sich auf

- €

§ 4 Höchstbetrag der Kredite zur Liquiditätssicherung

Der Höchstbetrag der Kredite zur Liquiditätssicherung wird festgesetzt auf - €

§ 5 Steuersätze

Die Steuersätze für die Gemeindesteuern werden wie folgt festgesetzt:

- Grundsteuer A auf	345%
- Grundsteuer B auf	465%
- Gewerbesteuer auf	380%

Die Hundesteuer beträgt für Hunde, die innerhalb des Gemeindegebietes gehalten werden

- für den ersten Hund auf	50,00 €
- für den zweiten Hund auf	75,00 €
- für jeden weiteren Hund auf	100,00 €
- für den ersten gefährlichen Hund auf	500,00 €
- für den zweiten gefährlichen Hund auf	750,00 €
- für jeden weiteren gefährlichen Hund auf	1.000,00 €

§ 6 Eigenkapital

Der Stand des Eigenkapitals zum	31.12.2023	betrug	3.763.558,31 €
Der voraussichtliche Stand des Eigenkapitals zum	31.12.2024	beträgt	3.725.831,28 €
und zum	31.12.2025		3.615.331,28 €

§ 7 Wertgrenze für Investitionen

Investitionen oberhalb der Wertgrenze von **3.000,00 €** sind in der Investitionsübersicht einzeln darzustellen.

§ 8 Altersteilzeit

Die Bewilligung von Altersteilzeit für Beamtinnen und Beamten wird in 0 Fällen zugelassen.

Die Bewilligung von Altersteilzeit für Arbeitnehmerinnen und Arbeitnehmer wird in 0 Fällen zugelassen.

Waigandshain, den 23.05.2025

Jürgen Höppner
Ortsbürgermeister

Die Haushaltssatzung ist gemäß § 97 Abs. 2 GemO der Aufsichtsbehörde mit Schreiben vom _____ vorgelegt worden. Sie enthält keine genehmigungspflichtigen Teile.

Der Haushaltsplan liegt zur Einsichtnahme

vom _____ bis _____

während der allgemeinen Dienststunden der Verbandsgemeindeverwaltung in 56477 Rennerod, Hauptstr. 55, Zimmer 104 öffentlich aus.

Waigandshain, den _____

Ortsgemeinde Waigandshain
gez.

Jürgen Höppner
Ortsbürgermeister

Auszug aus der Niederschrift über die Gemeinderatssitzung vom 28.04.2025

Waigandshain , den 28.04.2025

Die Ratsmitglieder sowie die Beigeordneten waren vom Ortsbürgermeister am _____
unter schriftlicher Mitteilung der Tagesordnung zu einer **Gemeinderatssitzung** auf

Mittwoch , den 28.04.2025 Uhr , einberufen worden.

Ort, Tag und Stunde der Sitzung sowie die Tagesordnung sind gleichzeitig mit der Einladung ortsüblich bekanntgemacht geworden.

Anwesend:	Ratsmitglied:	Folgende Ratsmitglieder fehlen:
1. als Vorsitzender:		1.
Ortsbürgermeister		2.
Höppner, Jürgen	ja	3.
		4.
		5.
2. als Beigeordnete:		
Wiederstein, Jörg	ja	
Müller-Fuhländer, Christiane	ja	
3. als Ratsmitglieder:		4. Als Schriftführer:
1. Beil, Jürgen		_____
2. Borchert, Frank		
3. Schäfer, Wolfgang		
4. Uhr, Joachim		
		5. Außerdem waren anwesend:
		Janina Janz VGV Rennerod

Da von der gesetzlichen Zahl der Ratsmitglieder (7) mehr als die Hälfte anwesend ist, ist der Gemeinderat beschlussfähig.

Die Tagesordnung wurde wie folgt erledigt:

Zu Punkt - - der Tagesordnung:

Beratung und Beschlussfassung der Haushaltssatzung für das Haushaltsjahr

2025

Beschluss:

Die Haushaltssatzung für das Jahr **2025** wird wie folgt beschlossen:

Der Haushaltsplan für das Jahr **2025** wird im

Ergebnishaushalt

in den Erträgen auf	465.800,00 €
in den Aufwendungen auf	576.300,00 €
Saldo	-110.500,00 €

Finanzhaushalt

der Saldo der ordentlichen Ein- und Auszahlungen auf	-53.000,00 €
der Saldo der Ein- und Auszahlungen aus Investitionstätigkeit auf	-179.500,00 €
der Saldo der Ein- und Auszahlungen aus Finanzierungstätigkeit auf	232.500,00 €

festgesetzt.

Veränderung des Finanzmittelbestandes: **-232.500,00 €**

Die Steuerhebesätze werden wie folgt festgesetzt:

Grundsteuer:

a.)	für land- und forstwirtschaftliche Betriebe (A)	345%
b.)	für bebaute und bebaubare Grundstücke (B)	465%
c.)	Gewerbesteuer nach Ertrag	380%

Hundesteuer:
(jährlich)

	Hunde	gefährliche Hunde
1. Hund:	50,00 €	500,00 €
2. Hund:	75,00 €	750,00 €
jeder weitere Hund:	100,00 €	1.000,00 €

Verpflichtungsermächtigungen werden i.H.v. - € ~~veranschlagt~~/ nicht veranschlagt.

Kreditaufnahmen werden i. H. v. - € ~~veranschlagt~~/ nicht veranschlagt.

Ergebnis der Abstimmung:

Einstimmig (oder) dafür____, dagegen____, Enthaltungen____.

gez.: Unterschriften

Rennerod, den _____
Verbandsgemeindeverwaltung
Rennerod
Im Auftrag:

Janina Janz

Vorbericht zum Haushaltsplan der Ortsgemeinde Waigandshain

Allgemeine Vorbemerkungen:

Nach § 6 GemHVO soll der Vorbericht einen Überblick über die Entwicklung der Haushaltswirtschaft im Haushaltsjahr unter Einbeziehung der beiden Haushaltsvorjahre geben. Außerdem sollen die durch den Haushalt gesetzten Rahmenbedingungen erläutert werden und schließlich soll ein Ausblick auf die wesentlichen Veränderungen gegeben

Der Vorbericht soll in Worten und in verdichteten Eckpunkten insbesondere Folgendes darstellen:

1. Entwicklung der Jahresergebnisse (Fehlbetrag / Überschuss)

Im Zentrum der Haushaltsplanung steht der Ergebnisplan. Dort werden insbesondere die geplanten Aufwendungen und Erträge aus laufender Verwaltungstätigkeit vollständig erfasst und ausgewiesen. Die Darstellung erfolgt inkl. Abschreibungen, Sonderposten und Rückstellungen und zwar periodengerecht nach dem Zeitpunkt ihrer Entstehung und nicht nach dem Zeitpunkt der Zahlung.

Die Jahresergebnisse 2012 bis 2022 lagen - mit Ausnahme des Jahres 2017 - allesamt im deutlich positiven Bereich. In den vergangenen beiden Jahren fiel das Jahresergebnis negativ aus. Ursächlich für negative Jahresergebnisse der Ortsgemeinde Waigandshain sind hauptsächlich geringere Steuereinnahmen in den entsprechenden Jahren bei gleichzeitig oft höheren Umlagen aus Vorjahren, erhöhte Sachkosten, fehlende Schlüsselzuweisungen sowie diverse Unterhaltungsmaßnahmen. Auch für das aktuelle Planjahr wird daher mit einem Fehlbetrag gerechnet. Geschuldet ist diese Situation den in diesem Jahr vorgesehenen Unterhaltungsmaßnahmen sowie einer sehr vorsichtigen Planung insbesondere der Gewebesteuereinnahmen, da Schwankungen dieser Erträge in den vergangenen Jahren dies notwendig machen. Die folgenden Planjahre ab 2026 werden jedoch wieder mit konstanten Jahresüberschüssen abschließen.

2. Entwicklung der Finanzmittelüberschüsse / Finanzmittelfehlbeträge

Der Finanzmittelüberschuss / Finanzmittelfehlbetrag spiegelt annähernd den früheren kammeralen Haushalt wider und stellt den Zufluss bzw. den Abfluss von Geldmitteln dar. Überschüsse fließen den sog. liquiden Mitteln zu, Fehlbeträge müssen durch Entnahmen aus den liquiden Mitteln, durch Kassen- oder Investitionskredite ausgeglichen werden. Die Finanzmittelveränderungen sind üblicherweise eng an die Jahresergebnisse gekoppelt.

Ähnlich wie im Ergebnishaushalt konnte in den Jahren bis 2022 immer eine hohe "freie Finanzspitze" erwirtschaftet werden. Auch für die künftigen Jahre liegen diese Finanzergebnisse aus dem sog. "laufendem Geschäft" weiterhin im (deutlich) positiven Bereich. Aufgrund der in den vergangenen Jahren erwirtschafteten Rücklage ist es der Ortsgemeinde auch in diesem Jahr möglich, die geplanten Unterhaltungs- und Investitionsmaßnahmen ohne größere finanzielle Risiken durchzuführen.

Anmerkungen zur Ermittlung des Höchstbetrags der Liquiditätskredite gem. Muster 31 zum § 93 Abs. 5 GemO:

Die Ortsgemeinde Waigandshain hatte im Berichtszeitraum der letzten fünf Jahre (2019-2023) keinerlei Liquiditätskreditbedarf, sondern hat ihre Finanzierungsbedarfe über die eigenen liquiden Mittel (Giro- bzw. Fest- oder Termingeldkonten) decken können. Unter Hinweis auf die Fußnote 1 zu Muster 31 und in Absprache mit der Kommunalaufsicht des Westerwaldkreises kann daher auf die detaillierte Darstellung in Muster 31 verzichtet werden.

3. Investitionen / Investitionsförderungsmaßnahmen und die damit verbundenen Haushaltsveränderungen

Mit Änderung der Gemeindehaushaltsverordnung sind Investitionen jetzt gesondert darzustellen. Im Anhang zu diesem Vorbericht findet sich die Investitionsübersicht der Ortsgemeinde Waigandshain.

4. Wesentliche Erträge und Aufwendungen

Erträge:

Grundsteuer B	23.300,00 €
Gewerbesteuer	70.000,00 €
Gemeindeanteil an der Einkommensteuer	105.800,00 €
Ausgleichsleistungen	11.400,00 €
Gemeindeanteil an der Umsatzsteuer	2.900,00 €
Schlüsselzuweisung A (41111)	0,00 €
Schlüsselzuweisung B (41112)	6.100,00 €

Pacht Windpark	158.000,00 €
Erträge aus der Auflösung von Sonderposten	10.200,00 €
Umlage gem. § 6 Erneuerbare-Energien-Gesetz	14.200,00 €
Konzessionsabgaben	5.000,00 €

Aufwendungen:	
Verbandsgemeindeumlage	83.700,00 €
Kreisumlage	118.000,00 €
Gewerbsteuerumlage	6.500,00 €
Abschreibungen	74.300,00 €
Umlage Personal- u. Unterhaltungskosten KITA Rehe	15.000,00 €
Breitenbachtalsperre	25.000,00 €
Flächennutzungsplan Photovoltaikanlage	15.000,00 €
Planung Neubaugebiet	10.000,00 €
Unterhaltung DGH (u.a. Treppe, Blitzableiter, Abtrennung Küche)	16.000,00 €
Reparatur div. Straßen u. Gehwege	10.000,00 €
Planung Unterhaltungsmaßnahmen alte Schule	8.000,00 €
Sach- u. Personalaufwendungen Forst	35.400,00 €

5a. Steuereckdaten:

Grundsteuer A	345%
Grundsteuer B	465%
Gewerbsteuer	380%
für den ersten Hund	50,00 €
für den zweiten Hund	75,00 €
für jeden weiteren Hund	100,00 €
für den ersten gefährlichen Hund	500,00 €
für den zweiten gefährlichen Hund	750,00 €
für jeden weiteren gefährlichen Hund	1.000,00 €

Voraussichtlicher Stand der liquiden Mittel zum 31.12. des Haushaltsvorjahres	1.133.012,67 €
Voraussichtlicher Stand der Investitionskredite zum 31.12. des Haushaltsvorjahres	0,00 €


5b. Beschäftigten-Übersicht der Ortsgemeinde Waigandshain

Die Ortsgemeinde Waigandshain beschäftigt mit Arbeitsvertrag insgesamt 8 Personen auf geringfügiger Basis. Zusätzlich werden Aushilfskräfte im Wege kurzfristiger Beschäftigung über Stunden-Nachweise bei Bedarf für außergewöhnliche Arbeiten eingesetzt.

6. Ausblick

Die Ortsgemeinde Waigandshain hat auch in diesem Jahr mit diversen Unterhaltungsmaßnahmen einige Aufgaben zu bewältigen. Gleichzeitig hat sie sich durch hohe Einnahmen, insbesondere die Pachteinahmen aus dem Windpark, ein stabiles finanzielles Fundament geschaffen, ist weiterhin schuldenfrei und kann diese Projekte somit zuversichtlich angehen. Dennoch sollte insgesamt – gerade im Hinblick auf die konjunkturbedingten unklaren Gewerbesteuereinnahmen – ein umsichtiges Wirtschaften beibehalten werden, um auch in Zukunft handlungsfähig und selbstbestimmt zu bleiben.

Waigandshain, im Mai 2025



Investitionsprogramm
Ortsgemeinde Waigandshain
2025



Investitionsübersicht 2025

	bis einschl. des Haushalts- vorjahres bereitgestellte Mittel	Ansatz 2025	Planung 2026	Planung 2027	Planung 2028	Planung spätere Jahre	Gesamtein-/ auszahlungen (über den Gesamtzeitraum der Maßnahme)
--	--------------------------------------------------------------------------	----------------	-----------------	-----------------	-----------------	--------------------------	-----------------------------------------------------------------------------

Produktkonten ohne Maßnahme

Beginn 2025 - Ende 9999

Summe der Einzahlung aus Investitionstätigkeit	0	0	0	0	0	0	0
Summe der Auszahlungen aus Investitionstätigkeit	0	0	0	0	0	0	0
darunter: mit Verpflichtungsermächtigungen in Vorjahren bereits gebunden		0	0	0	0	0	
Verpflichtungsermächtigungen			0	0	0	0	
Saldo der Ein- und Auszahlungen aus Investitionstätigkeit	0	0	0	0	0	0	0

Erläuterungen:

Maßnahme: 1

Investitionszuschüsse KITA Rehe

Beginn 2019 - Ende 2026

Summe der Einzahlung aus Investitionstätigkeit	0	0	0	0	0	0	0
Summe der Auszahlungen aus Investitionstätigkeit	67.600	1.000	0	0	0	0	68.600
darunter: mit Verpflichtungsermächtigungen in Vorjahren bereits gebunden		0	0	0	0	0	
Verpflichtungsermächtigungen			0	0	0	0	
Saldo der Ein- und Auszahlungen aus Investitionstätigkeit	-67.600	-1.000	0	0	0	0	-68.600

Erläuterungen:

Maßnahme: 7

Neue Buswartestelle Ortsmitte

Beginn 2023 - Ende 2026

Summe der Einzahlung aus Investitionstätigkeit	0	0	0	0	0	0	0
Summe der Auszahlungen aus Investitionstätigkeit	15.000	5.000	0	0	0	0	20.000
darunter: mit Verpflichtungsermächtigungen in Vorjahren bereits gebunden		0	0	0	0	0	
Verpflichtungsermächtigungen			0	0	0	0	
Saldo der Ein- und Auszahlungen aus Investitionstätigkeit	-15.000	-5.000	0	0	0	0	-20.000

Erläuterungen:

Maßnahme: 9

Ankauf Waldgrundstücke

Beginn 2021 - Ende 2026

Summe der Einzahlung aus Investitionstätigkeit	0	0	0	0	0	0	0
Summe der Auszahlungen aus Investitionstätigkeit	27.483	0	0	0	0	0	27.483
darunter: mit Verpflichtungsermächtigungen in Vorjahren bereits gebunden		0	0	0	0	0	
Verpflichtungsermächtigungen			0	0	0	0	
Saldo der Ein- und Auszahlungen aus Investitionstätigkeit	-27.483	0	0	0	0	0	-27.483

Erläuterungen:

Maßnahme: 10

Ankauf Grünland

Beginn 2010 - Ende 2026

Summe der Einzahlung aus Investitionstätigkeit	0	0	0	0	0	0	0
Summe der Auszahlungen aus Investitionstätigkeit	154.710	25.000	0	0	0	0	179.710
darunter: mit Verpflichtungsermächtigungen in Vorjahren bereits gebunden		0	0	0	0	0	
Verpflichtungsermächtigungen			0	0	0	0	
Saldo der Ein- und Auszahlungen aus Investitionstätigkeit	-154.710	-25.000	0	0	0	0	-179.710

Erläuterungen:


Übersicht über die Entwicklung der Jahresergebnisse (gemäß § 2 Abs. 1 Satz 1 Posten E 23 GemHVO)			
lfd. Nr.	Jahr	Jahr	Betrag in €
1	5. Haushaltsvorjahr (lt. festgestelltem Jahresabschluss)	2020	69.164,44 €
2	4. Haushaltsvorjahr (lt. festgestelltem Jahresabschluss)	2021	62.019,62 €
3	3. Haushaltsvorjahr (lt. festgestelltem Jahresabschluss)	2022	134.675,43 €
4	2. Haushaltsvorjahr (Rechnungsergebnis)	2023	-3.173,18 €
5	1. Haushaltsvorjahr (vorläufiges Rechnungsergebnis)	2024	-37.727,03 €
6	Haushaltsjahr (Ansatz)	2025	-110.500,00 €
7	Zwischensumme (lfd. Nr. 1 - 6)	/	114.459,28 €
8	1. Haushaltsfolgejahr (Planung)	2026	61.100,00 €
9	2. Haushaltsfolgejahr (Planung)	2027	64.500,00 €
10	3. Haushaltsfolgejahr (Planung)	2028	62.900,00 €
11	Summe	/	302.959,28 €

Übersicht über die Über-/Unterdeckung im Finanzhaushalt bzw. in der Finanzrechnung					
lfd. Nr.	Jahr	Jahr	Saldo der ordentlichen und außerordentliche n Ein- und Auszahlungen	./. planmäßige Tilgung	= Betrag
			(§ 2 Abs. 1 Satz 1 Posten F 23 GemHVO)	(§ 2 Abs. 1 Satz 1 Posten F 36 GemHVO)	
			in €		
1	5. Haushaltsvorjahr (lt. festgestelltem Jahresabschluss)	2020	105.376,02 €	0,00 €	105.376,02 €
2	4. Haushaltsvorjahr (lt. festgestelltem Jahresabschluss)	2021	129.721,39 €	0,00 €	129.721,39 €
3	3. Haushaltsvorjahr (lt. festgestelltem Jahresabschluss)	2022	256.687,74 €	0,00 €	256.687,74 €
4	2. Haushaltsvorjahr (Rechnungsergebnis)	2023	65.165,01 €	0,00 €	65.165,01 €
5	1. Haushaltsvorjahr (vorl. Rechnungsergebnis)	2024	-50.004,41 €	0,00 €	-50.004,41 €
6	Haushaltsjahr (Ansatz)	2025	-53.000,00 €	0,00 €	-53.000,00 €
7	Zwischensumme (lfd. Nr. 1 bis 6)	/	453.945,75 €	0,00 €	453.945,75 €
8	1. Haushaltsfolgejahr (Planung)	2026	118.400,00 €	0,00 €	118.400,00 €
9	2. Haushaltsfolgejahr (Planung)	2027	121.200,00 €	0,00 €	121.200,00 €
10	3. Haushaltsfolgejahr (Planung)	2028	117.800,00 €	0,00 €	117.800,00 €
11	Summe	/	811.345,75 €	0,00 €	811.345,75 €

Übersicht über die Entwicklung des Eigenkapitals				
Ifd. Nr.	Ergebnis (gem. § 2 Abs. 1 Satz 1 Posten E 23)	Jahr	Betrag	nachrichtlich: aufgelaufenes Eigenkapital
			in €	
1	Eigenkapital zum 31.12. des dritten Haushaltsvorjahres	2022		3.766.731,49 €
2	+ Jahresergebnis des zweiten Haushaltsvorjahres	2023	-3.173,18 €	3.763.558,31 €
3	+ vorläufiges Rechnungsergebnis des Haushaltsvorjahres	2024	-37.727,03 €	3.725.831,28 €
4	+ Ansatz für Jahresergebnis des Haushaltsjahres	2025	-110.500,00 €	3.615.331,28 €
5	+ geplantes Jahresergebnis des Haushaltsfolgejahres	2026	61.100,00 €	3.676.431,28 €
6	+ geplantes Jahresergebnis des 2. Haushaltsfolgejahres	2027	64.500,00 €	3.740.931,28 €
7	+ geplantes Jahresergebnis des 3. Haushaltsfolgejahres	2028	62.900,00 €	3.803.831,28 €

Übersicht über die aus Verpflichtungsermächtigungen voraussichtlich fällig werdenden Auszahlungen				
Verpflichtungsermächtigungen (gem. § 1 Abs. 1 Nr. 4 GemHVO)	Planungs- daten des Haushalts- folgejahres	Planungs- daten des zweiten Haushalts- folgejahres	Planungs- daten des dritten Haushalts- folgejahres	Planungs- daten der weiteren Haushalts- folgejahre
	in €			
im Haushaltsjahr 2025	- €	- €	- €	- €
im Haushaltsjahr 2026	- €	- €	- €	- €
im Haushaltsjahr 2027	- €	- €	- €	- €
...				
Summe	- €	- €	- €	- €
Gesamtbetrag der Investitionskredite (ohne zinslose Kredite und Kredite zur Umschuldung)	- €	- €	- €	- €

Übersicht über den Stand der Kreditaufnahmen und ähnlicher Vorgänge				
Ifd. Nr.	Art (gem. § 47 Abs. 5 Nr. 4 GemHVO)	Stand Beginn Haushaltsvorjahr	Voraussichtlicher Stand zu Beginn des Haushaltsjahres	Voraussichtlicher Stand zum Ende des Haushaltsjahres
		in €		
1	Anleihen	- €	- €	- €
2	Verbindlichkeiten aus Kreditaufnahmen für Investitionen	- €	- €	- €
3	Verbindlichkeiten aus Kreditaufnahmen zur Liquiditätssicherung	- €	- €	- €
4	Verbindlichkeiten aus Vorgängen, die Kreditaufnahmen wirtschaftlich gleichkommen	- €	- €	- €
5	Summe der Kreditaufnahmen	- €	- €	- €




Forderungsübersicht
Ortsgemeinde Waigandshain
2024



Forderungsübersicht

2024

lfd. Nr.	Art (gem. § 47 Abs. 4 Nr. 2.2 GemHVO)	Stand zum 31.12. 2024 (Bilanzwert)	Stand zum 31.12. 2023 (Bilanzwert)
		in Euro	
1	Forderungen und sonstige Vermögensgegenstände	1.164.426,61	1.335.707,70
1.1	Öffentlich-rechtliche Forderungen, Forderungen aus Transferleistungen	26.747,13	26.476,57
1.2	Privatrechtliche Forderungen aus Lieferungen und Leistungen	0,00	136,26
1.3	Forderungen gegen verbundene Unternehmen	0,00	0,00
1.4	Forderungen gegen Unternehmen, mit denen ein Beteiligungsverhältnis besteht	0,00	0,00
1.5	Forderungen gegen Sondervermögen, Zweckverbände, Anstalten des öffentlichen Rechts, rechtsfähige kommunale Stiftungen	0,00	0,00
1.6	Forderungen gegen den sonstigen öffentlichen Bereich	1.133.837,82	1.309.094,87
1.7	Sonstige Vermögensgegenstände	3.841,66	0,00



Verbindlichkeitenübersicht
Ortsgemeinde Waigandshain
2024



Verbindlichkeitenübersicht

2024

lfd. Nr.	Art (gem. § 47 Abs. 5 Nr. 4 GemHVO)	Verbindlichkeiten zum 31.12.2024 mit einer Restlaufzeit			Stand zum 31.12. 2024 (Bilanzwert)	Stand zum 31.12. 2023 (Bilanzwert)
		bis zu einem Jahr	von über einem bis zu fünf Jahren	von mehr als fünf Jahren		
		in Euro				
1	Verbindlichkeiten	23.722,66	0,00	0,00	23.722,66	31.682,99
1.1	Anleihen	0,00	0,00	0,00	0,00	0,00
1.2	Verbindlichkeiten aus Kreditaufnahmen	0,00	0,00	0,00	0,00	0,00
	davon	0,00	0,00	0,00	0,00	0,00
1.2.1	Verbindlichkeiten aus Kreditaufnahmen für Investitionen	0,00	0,00	0,00	0,00	0,00
1.2.2	Verbindlichkeiten aus Kreditaufnahmen zur Liquiditätssicherung	0,00	0,00	0,00	0,00	0,00
1.3	Verbindlichkeiten aus Vorgängen, die Kreditaufnahmen wirtschaftlich gleichkommen	0,00	0,00	0,00	0,00	0,00
1.4	Erhaltene Anzahlungen auf Bestellungen	0,00	0,00	0,00	0,00	0,00
1.5	Verbindlichkeiten aus Lieferungen und Leistungen	1.536,58-	0,00	0,00	1.536,58-	0,00
1.6	Verbindlichkeiten aus Transferleistungen	0,00	0,00	0,00	0,00	0,00
1.7	Verbindlichkeiten gegenüber verbundenen Unternehmen	0,00	0,00	0,00	0,00	0,00
1.8	Verbindlichkeiten gegenüber Unternehmen, mit denen ein Beteiligungsverhältnis besteht	0,00	0,00	0,00	0,00	0,00
1.9	Verbindlichkeiten gegenüber Sondervermögen, Zweckverbänden, Anstalten des öffentlichen Rechts, rechtsfähigen kommunalen Stiftungen	0,00	0,00	0,00	0,00	0,00
1.10	Verbindlichkeiten gegenüber dem sonstigen öffentlichen Bereich	718,98	0,00	0,00	718,98	7.298,89
1.11	Sonstige Verbindlichkeiten	24.540,26	0,00	0,00	24.540,26	24.384,10

Übersicht über die Bewirtschaftungsregelungen im Haushaltsplan	
A.	§ 15 - Zweckbindung
1.	Die Erträge der Haushaltsposition ... sind zweckgebunden zu verwenden für Aufwendungen des Teilhaushaltes ...
2.	Die Erträge der Haushaltsposition ... sind zweckgebunden zu verwenden für Aufwendungen der Haushaltsposition Mehrerträge berechtigen nicht zu Mehraufwendungen.
3.	Mehreinzahlungen der Haushaltsposition ... berechtigen zu Mehrauszahlungen der Haushaltsposition ...
B.	§ 16 - Deckungsfähigkeit
1.	Die Aufwendungen und Auszahlungen der jeweiligen Teilhaushalte sind gegenseitig deckungsfähig. Ausgenommen ist das Produkt 5551 (kommunale Forstwirtschaft)
2.	Die Aufwendungen und Auszahlungen der Haushaltsposition / der Posten sind deckungsberechtigt/deckungspflichtig nur gegenüber den Aufwendungen und Auszahlungen der Haushaltsposition ...
3.	Mehrauszahlungen der Haushaltsposition ... müssen durch Minderauszahlungen der Haushaltsposition ... gedeckt werden.
4.	Folgende Aufwandskonten werden hiermit von der generellen Deckungsfähigkeit in den Teilhaushalten ausgenommen: Abschreibungen, Rückstellungen, Personalaufwendungen in der Verwaltung des Referates ...
5.	Folgende Aufwendungen werden hiermit für gegenseitig deckungsfähig erklärt: Die von Referat ... verwalteten Personalaufwendungen. Die in der Verfügungsberechtigung des Referates Finanzbuchhaltung liegenden Abschreibungen und Rückstellungen der Teilhaushalte.
C.	§ 17 - Übertragbarkeit
1.	Die Aufwendungen/Auszahlungen im Teilhaushalt / der Haushaltsposition ... sind übertragbar in Höhe von bis zu ... €.

Schlussbilanz 2023
Ortsgemeinde Waigandshain

AKTIVA	31.12. Haushaltsvorjahr	31.12. Haushaltsjahr	Verweis auf Anhang Nr.	PASSIVA	31.12. Haushaltsvorjahr	31.12. Haushaltsjahr	Verweis auf Anhang Nr.
	in €				in €		
1 Anlagevermögen	2.907.386,70 €	2.931.696,18 €		1 Eigenkapital	3.766.731,49 €	3.763.558,31 €	
1.1 Immaterielle Vermögensgegenstände	30.638,26 €	31.420,29 €		1.1 Kapitalrücklage	3.632.056,06 €	3.766.731,49 €	
1.1.1 Gewerbliche Schutzrechte und ähnliche Rechte und Werte sowie Lizenzen an solchen Rechten und Werten	-	-		1.2 Sonstige Rücklagen	-	-	
1.1.2 Geleistete Zuwendungen	4.166,19 €	3.703,28 €		1.3 Jahresüberschuss / Jahresfehlbetrag	134.675,43 €	3.173,18 €	
1.1.3 Gezahlte Investitionszuschüsse	26.472,07 €	27.717,01 €		1.4 Nicht durch Eigenkapital gedeckter Fehlbetrag	-	-	
1.1.4 Geschäfts- oder Firmenwert	-	-			464.767,33 €	443.880,48 €	
1.1.5 Anzahlungen auf immaterielle Vermögensgegenstände	-	-		2 Sonderposten	-	-	
1.2 Sachanlagen	2.876.648,44 €	2.900.175,89 €		2.1 Sonderposten für Belastungen aus dem kommunalen Finanzausgleich	-	-	
1.2.1 Wald, Forsten	658.092,57 €	670.404,32 €		2.2 Sonderposten zum Anlagevermögen	462.161,51 €	443.880,48 €	
1.2.2 Sonstige unbebaute Grundstücke und grundstücksgleiche Rechte	147.516,04 €	226.268,87 €		2.2.1 Sonderposten aus Zuwendungen	236.397,46 €	230.609,23 €	
1.2.3 Bebaute Grundstücke und grundstücksgleiche Rechte	866.432,91 €	846.083,35 €		2.2.2 Sonderposten aus Beiträgen und ähnlichen Entgelten	225.764,05 €	213.271,25 €	
1.2.4 Infrastrukturvermögen	976.625,78 €	942.446,51 €		2.2.3 Sonderposten aus Anzahlungen für Anlagevermögen	-	-	
1.2.5 Bauten auf fremdem Grund und Boden	-	-		2.3 Sonderposten für den Gebührenaussgleich	-	-	
1.2.6 Kunstgegenstände, Denkmäler	2,00 €	2,00 €		2.4 Sonderposten mit Rücklageanteil	-	-	
1.2.7 Maschinen, technische Anlagen, Fahrzeuge	2.435,82 €	2.107,66 €		2.5 Sonderposten aus Grabnutzungsentgelten	2.605,82 €	-	
1.2.8 Betriebs- und Geschäftsausstattung	113.793,58 €	99.826,47 €		2.6 Sonderposten aus Anzahlungen für Grabnutzungsentgelte	-	-	
1.2.9 Pflanzen und Tiere	-	-		2.7 Sonstige Sonderposten	-	-	
1.2.10 Geleistete Anzahlungen, Anlagen im Bau	111.749,74 €	113.036,71 €			13.096,00 €	13.614,00 €	
1.3 Finanzanlagen	100,00 €	100,00 €		3 Rückstellungen	13.096,00 €	13.614,00 €	
1.3.1 Anteile an verbundenen Unternehmen	-	-		3.1 Rückstellungen für Pensionen und ähnliche Verpflichtungen	-	-	
1.3.2 Ausleihungen an verbundenen Unternehmen	-	-		3.2 Steuerrückstellungen	-	-	
1.3.3 Beteiligungen	-	-		3.3 Rückstellungen für latente Steuer	-	-	
1.3.4 Ausleihungen an Unternehmen, mit denen ein Beteiligungsverhältnis besteht	-	-		3.4 Sonstige Rückstellungen	-	-	
1.3.5 Sondervermögen, Zweckverbände, Anstalten des öffentlichen Rechts, rechtsfähige kommunale Stiftungen	-	-			25.853,92 €	31.682,99 €	
1.3.6 Ausleihungen an Sondervermögen, Zweckverbände, Anstalten des öffentlichen Rechts, rechtsfähige kommunale Stiftungen	-	-		4 Verbindlichkeiten	-	-	
1.3.7 Sonstige Wertpapiere des Anlagevermögens	100,00 €	100,00 €		4.1 Anleihen	-	-	
1.3.8 Sonstige Ausleihungen	-	-		4.2 Verbindlichkeiten aus Kreditaufnahmen	-	-	
2 Umlaufvermögen	1.363.239,79 €	1.321.141,81 €		4.2.1 Verbindlichkeiten aus Kreditaufnahmen für Investitionen	-	-	
2.1 Vorräte	3.635,51 €	3.635,51 €		4.2.2 Verbindlichkeiten aus Kreditaufnahmen zur Liquiditätssicherung	-	-	
2.1.1 Roh-, Hilfs-, und Betriebsstoffe	-	-		4.3 Verbindlichkeiten aus Vorgängen, die Kreditaufnahmen wirtschaftlich gleichkommen	-	-	
2.1.2 Unfertige Erzeugnisse, unfertige Leistungen	-	-		4.4 Erhaltene Anzahlungen auf Bestellungen	-	-	
2.1.3 Fertige Erzeugnisse, fertige Leistungen und Waren	3.635,51 €	3.635,51 €		4.5 Verbindlichkeiten aus Lieferungen und Leistungen	-	-	
2.1.4 Geleistete Anzahlungen auf Vorräte	-	-		4.6 Verbindlichkeiten aus Transferleistungen	-	-	
2.2 Forderungen und sonstige Vermögensgegenstände	1.359.604,28 €	1.317.506,30 €		4.7 Verbindlichkeiten gegenüber verbundenen Unternehmen	-	-	
2.2.1 Öffentlich-rechtliche Forderungen, Forderungen aus Transferleistungen	14.627,04 €	8.275,17 €		4.8 Verbindlichkeiten gegenüber Unternehmen, mit denen Beteiligungsverhältnis besteht	-	-	
2.2.2 Privatrechtliche Forderungen aus Lieferungen und Leistungen	-	136,26 €		4.9 Verbindlichkeiten gegenüber Sondervermögen, Zweckverbänden, Anstalten des öffentlichen Rechts, rechtsfähige kommunale Stiftungen	-	-	
2.2.3 Forderungen gegen verbundene Unternehmen	-	-		4.10 Verbindlichkeiten gegenüber dem sonstigen öffentlichen Bereich	1.654,74 €	7.298,89 €	
2.2.4 Forderungen gegen Unternehmen, mit denen ein Beteiligungsverhältnis besteht	-	-		4.11 Sonstige Verbindlichkeiten	24.199,18 €	24.384,10 €	
2.2.5 Forderungen gegen Sondervermögen, Zweckverbände, Anstalten des öffentlichen Rechtes, rechtsfähige kommunale Stiftungen	-	-			983,27 €	983,27 €	
2.2.6 Forderungen gegen den sonstigen öffentlichen Bereich	1.342.335,81 €	1.309.094,87 €					
2.2.7 sonstige Vermögensgegenstände	2.641,43 €	-					
2.3 Wertpapiere des Umlaufvermögens	- €	- €					
2.3.1 Anteile an verbundenen Unternehmen	-	-					
2.3.2 Sonstige Wertpapiere des Umlaufvermögens	-	-					
2.4 Kassenbestand, Bundesbankguthaben, Guthaben bei der Europäischen Zentralbank, Guthaben bei Kreditinstituten, Schecks	- €	- €					
3 Ausgleichsposten für latente Steuern	- €	- €					
4 Rechnungsabgrenzungsposten	805,52 €	881,06 €					
4.1 Disagio	-	-					
4.2 Sonstige Rechnungsabgrenzungsposten	805,52 €	881,06 €					
5 Nicht durch Eigenkapital gedeckter Fehlbetrag	- €	- €					
Bilanzsumme	4.271.432,01 €	4.253.719,05 €		Bilanzsumme	4.271.432,01 €	4.253.719,05 €	

**Produkt- und Leistungsübersicht
Haushalt der Ortsgemeinde
Waigandshain**

Produkte/ Leistungen	Bezeichnung
-------------------------	-------------

Teilhaushalt 1 Allgemeine zentrale Dienste


1111	Verwaltungsführung
1143	Bauhof
1212	Wahlen
2811	Heimatpflege
3655	Förderung kirchlicher Kindergartenträger
3662	Spielplätze
5711	Kommunale Wirtschaftsförderung

Teilhaushalt 2 Bauen und Umwelt

5114	Bauleitplanung, Vermessung, Umlegungsverfahren u. ä.
5221	Allgemeine Mietwohnungen
5225	Bauplätze
5411	Gemeindestraßen
5414	Straßenoberflächenentwässerung
5415	Konzessionsabgaben
5421	Nebenanlagen Kreisstraßen
5451	Straßenreinigung, Winterdienst
5511	Öffentliche Anlagen
5521	Gewässerunterhaltung
5531	Friedhofswesen
5551	Kommunale Forstwirtschaft
5553	Kommunale Landwirtschaft
5559	Feld- und Wirtschaftwege
57314	Dorfgemeinschaftshäuser
57315	Backhaus
57319	Grillhütten u.ä.

Teilhaushalt 3 Zentrale Finanzdienstleistungen

6110	Steuern, allgem. Zuweisungen und allgem. Umlagen
6120	sonstige allgem. Finanzwirtschaft
6260	Beteiligungen, Anteile, Wertpapiere des Anlagevermögens



Ergebnis- und Finanzhaushalt

Ortsgemeinde Waigandshain

2025




Ergebnis- und Finanzhaushalt 2025

	Ergebnis 2023	Ansatz 2024	Ansatz 2025	Ansatz 2026	Ansatz 2027	Ansatz 2028
	1	2	3	4	5	6
E1 + Steuern und ähnliche Abgaben	310.885	208.800	218.200	225.100	230.100	236.100
E2 + Zuwendungen, allgemeine Umlagen und sonstige Transfererträge	84.762	27.500	11.100	42.300	36.000	31.500
E3 + Erträge der sozialen Sicherung	0	0	0	0	0	0
E4 + Öffentlich-rechtliche Leistungsentgelte	17.158	13.100	12.600	12.400	11.400	11.400
E5 + Privatrechtliche Leistungsentgelte	230.782	227.100	196.400	182.200	182.200	182.200
E6 + Kostenerstattungen und Kostenumlagen	136	2.200	2.200	2.200	2.200	2.200
E7 + Sonstige laufende Erträge	11.191	6.100	14.900	6.100	6.100	6.100
E8 = Summe der laufenden Erträge aus Verwaltungstätigkeit	654.915	484.800	455.400	470.300	468.000	469.500
E9 - Personal- und Versorgungsaufwendungen	18.809	15.800	21.100	21.100	21.100	21.100
E10 - Aufwendungen für Sach- und Dienstleistungen	370.831	319.800	223.900	115.400	110.900	115.400
E11 - Abschreibungen	76.485	74.800	74.300	73.700	72.000	70.200
E12 - Zuwendungen, Umlagen und sonstige Transferaufwendungen	181.083	187.800	210.400	186.800	187.300	187.700
E13 - Aufwendungen der sozialen Sicherung	0	0	0	0	0	0
E14 - Sonstige laufende Aufwendungen	19.021	37.100	46.500	22.600	22.600	22.600
E15 = Summe der laufenden Aufwendungen aus Verwaltungstätigkeit	666.230	635.300	576.200	419.600	413.900	417.000
E16 = Laufendes Ergebnis aus Verwaltungstätigkeit	-11.315	-150.500	-120.800	50.700	54.100	52.500
E17 + Zinserträge und sonstige Finanzerträge	8.240	10.400	10.400	10.400	10.400	10.400
E18 - Zinsaufwendungen und sonstige Finanzaufwendungen	98	100	100	0	0	0
E19 = Saldo der Zins- und sonstigen Finanzerträge und -aufwendungen	8.142	10.300	10.300	10.400	10.400	10.400
E20 = Ordentliches Ergebnis	-3.173	-140.200	-110.500	61.100	64.500	62.900
E21 = Außerordentliches Ergebnis	0	0	0	0	0	0
E22 = Saldo aus internen Leistungsbeziehungen	0	0	0	0	0	0
E23 = Jahresergebnis (Jahresüberschuss/Jahresfehlbetrag)	-3.173	-140.200	-110.500	61.100	64.500	62.900
F23 = Saldo der ordentlichen und außerordentlichen Ein- und Auszahlungen	65.165	-83.300	-53.000	118.400	121.200	117.800
F24 + Einzahlungen aus Investitionszuwendungen	0	0	0	0	0	0
F25 + Einzahlungen aus Beiträgen und ähnlichen Entgelten	0	0	0	0	0	0
F26 + Sonstige Investitionseinzahlungen	0	0	0	0	0	0
F27 = Summe der Einzahlungen aus Investitionstätigkeit	0	0	0	0	0	0
F28 - Auszahlungen für immaterielle Vermögensgegenstände	2.600	63.000	1.000	0	0	0
F29 - Auszahlungen für Sachanlagen	103.500	254.500	178.500	0	0	0
F30 - Auszahlungen für Finanzanlagen	0	0	0	0	0	0
F31 - Sonstige Investitionsauszahlungen	0	0	0	0	0	0
F32 = Summe der Auszahlungen aus Investitionstätigkeit	106.100	317.500	179.500	0	0	0
F33 = Saldo der Ein- und Auszahlungen aus Investitionstätigkeit	-106.100	-317.500	-179.500	0	0	0
F34 = Finanzmittelüberschuss/-fehlbetrag	-40.935	-400.800	-232.500	118.400	121.200	117.800
F35 + Aufnahme von Investitionskrediten	0	0	0	0	0	0
F36 - Tilgung von Investitionskrediten	0	0	0	0	0	0



Ergebnis- und Finanzhaushalt 2025

	Ergebnis 2023 1	Ansatz 2024 2	Ansatz 2025 3	Ansatz 2026 4	Ansatz 2027 5	Ansatz 2028 6
F37 = Saldo der Ein- und Auszahlungen aus Investitionskrediten	0	0	0	0	0	0
F38 = Veränderung der liquiden Mittel (ohne durchlaufende Gelder)	40.935	40.800	232.500	-118.400	-121.200	-117.800
F39 = Saldo der Ein- und Auszahlungen aus Krediten zur Liquiditätssicherung	0	0	0	0	0	0
F40 = Saldo der Ein- und Auszahlungen aus Finanzierungstätigkeit	40.935	40.800	232.500	-118.400	-121.200	-117.800
F41 = Saldo der durchlaufenden Gelder	-4.606	0	0	0	0	0
F42 = Verwendung Finanzmittelüberschuss / Deckung Finanzmittelfehlbetrag	36.329	40.800	232.500	-118.400	-121.200	-117.800
F43 = Veränderung der liquiden Mittel (einschl. durchlaufende Gelder)	-45.541	-400.800	-232.500	118.400	121.200	117.800
F44 = nachrichtlich: Ausgleich Finanzhaushalt	65.165	-83.300	-53.000	118.400	121.200	117.800
F45 nachrichtlich: Mindest-Rückführungsbetrag gemäß Tilgungsplan	0	0	0	0	0	0



Teilergebnis- und Teilfinanzhaushalt 1

Ortsgemeinde Waigandshain

2025



Teilergebnis- und Teilfinanzhaushalt 2025

Teilhaushalt 1 Allgemeine zentrale Dienste

	Ergebnis 2023 1	Ansatz 2024 2	Ansatz 2025 3	Ansatz 2026 4	Ansatz 2027 5	Ansatz 2028 6
E1 + Steuern und ähnliche Abgaben	0	0	0	0	0	0
E2 + Zuwendungen, allgemeine Umlagen und sonstige Transfererträge	1.034	1.000	1.000	1.000	1.000	1.000
E3 + Erträge der sozialen Sicherung	0	0	0	0	0	0
E4 + Öffentlich-rechtliche Leistungsentgelte	400	200	300	300	300	300
E5 + Privatrechtliche Leistungsentgelte	0	100	100	100	100	100
E6 + Kostenerstattungen und Kostenumlagen	0	0	0	0	0	0
E7 + Sonstige laufende Erträge	6.512	600	9.400	600	600	600
E8 = Summe der laufenden Erträge aus Verwaltungstätigkeit	7.946	1.900	10.800	2.000	2.000	2.000
E9 - Personal- und Versorgungsaufwendungen	9.530	10.400	10.900	10.900	10.900	10.900
E10 - Aufwendungen für Sach- und Dienstleistungen	79.518	52.000	65.200	33.400	30.900	33.400
E11 - Abschreibungen	34.012	32.700	33.200	33.200	33.200	31.800
E12 - Zuwendungen, Umlagen und sonstige Transferaufwendungen	1.813	2.500	2.200	2.200	2.200	2.200
E13 - Aufwendungen der sozialen Sicherung	0	0	0	0	0	0
E14 - Sonstige laufende Aufwendungen	6.278	6.800	6.800	5.900	5.900	5.900
E15 = Summe der laufenden Aufwendungen aus Verwaltungstätigkeit	131.150	104.400	118.300	85.600	83.100	84.200
E16 = Laufendes Ergebnis aus Verwaltungstätigkeit	-123.204	-102.500	-107.500	-83.600	-81.100	-82.200
E17 + Zinserträge und sonstige Finanzerträge	0	0	0	0	0	0
E18 - Zinsaufwendungen und sonstige Finanzaufwendungen	0	0	0	0	0	0
E19 = Saldo der Zins- und sonstigen Finanzerträge und -aufwendungen	0	0	0	0	0	0
E20 = Ordentliches Ergebnis	-123.204	-102.500	-107.500	-83.600	-81.100	-82.200
E21 = Außerordentliches Ergebnis	0	0	0	0	0	0
E22 = Saldo aus internen Leistungsbeziehungen	0	0	0	0	0	0
E23 = Jahresergebnis (Jahresüberschuss/Jahresfehlbetrag) des Teilhaushalts	-123.204	-102.500	-107.500	-83.600	-81.100	-82.200
F23 = Saldo der ordentlichen und außerordentlichen Ein- und Auszahlungen	-91.015	-71.300	-75.800	-51.900	-49.400	-51.900
F24 + Einzahlungen aus Investitionszuwendungen	0	0	0	0	0	0
F25 + Einzahlungen aus Beiträgen und ähnlichen Entgelten	0	0	0	0	0	0
F26 + sonstige Investitionseinzahlungen	0	0	0	0	0	0
F27 = Summe der Einzahlungen aus Investitionstätigkeit	0	0	0	0	0	0
F28 - Auszahlungen für immaterielle Güter	2.600	63.000	1.000	0	0	0
F29 - Auszahlungen für Sachanlagen	5.843	35.000	0	0	0	0
F30 - Auszahlungen für Finanzanlagen	0	0	0	0	0	0
F31 - Sonstige Investitionsauszahlungen	0	0	0	0	0	0
F32 = Summe der Auszahlungen aus Investitionstätigkeit	8.443	98.000	1.000	0	0	0
F33 = Saldo der ordentlichen und außerordentlichen Ein- und Auszahlungen	-8.443	-98.000	-1.000	0	0	0
F34 = Finanzmittelüberschuss/-fehlbetrag des Teilhaushalts	-99.459	-169.300	-76.800	-51.900	-49.400	-51.900



Produktkontenübersicht nach Produkten - 2025

Produktbereich 11 Innere Verwaltung
 Produktgruppe 111 Verwaltungssteuerung
 Produkt 1111 Verwaltungsführung

Konto	Ergebnis 2023	Ansatz 2024	Ansatz 2025	Planung 2026	Planung 2027	Planung 2028
1	2	3	4	5	6	7
Erträge und Aufwendungen						
Erträge						
41510 Erträge aus der Auflösung von Sonderposten aus Zuwendungen	1.034	1.000	1.000	1.000	1.000	1.000
43190 Sonstige Verwaltungsgebühren (Beglaubigungsgebühren, Gebühren Vorkaufsrecht u.a.)	90	100	100	100	100	100
43211 Benutzungsgebühren "Alte Schule" incl. Nebenkosten	310	100	200	200	200	200
46614 Erträge aus der Auflösung von Rückstellungen	491	500	500	500	500	500
Aufwendungen						
50* Personalkosten (Gesamt)	7.682	8.500	8.800	8.800	8.800	8.800
51130 Versorgungsaufwendungen für Ehrensoldempfänger <u>Erläuterung :</u> Ehrensold Alt-Bürgermeister	1.848	1.900	1.900	1.900	1.900	1.900
52210 Aufwendungen für Energie (Strom)	255	400	500	500	500	500
52220 Aufwendungen sonstige Kosten Wasser, Abwasser, Abfall, Steuern	459	500	500	500	500	500
52230 Aufwendungen für Heizkosten, Heizungswartungen, Schornsteinfeger <u>Erläuterung :</u> Heizöllieferung in der Regel alle 2 Jahre	4.276	4.500	500	3.000	500	3.000
52311 Unterhaltungsaufwendungen Grundstücke	14	200	100	100	100	100
52313 Unterhaltungsaufwendungen für Gebäude und Einrichtungen <u>Erläuterung :</u> 2025: Planung Umbaumaßnahmen alte Schule	0	500	8.500	500	500	500
52380 Aufwend.f.Unterhalt.u.Bewirtsch.geringw. Geräte, Ausstatt.-,Ausrüstungs- u.Gebrauchsgegenst. <u>Erläuterung :</u> 2023: Defibrillator, E-Check Geräte, Prüfung Feuerlöscher 2024: Büroausstattung, Einweisung Defibrillator 2025: Reinigungsutensilien, Zubehör Defibrillator, Büroausstattung (Mobiliar)	2.547	4.100	3.900	100	100	100
52911 Sonstige Aufwendungen für Sitzungen	334	800	800	800	800	800
53* Abschreibungen (Gesamt)	6.341	5.000	5.000	5.000	5.000	4.800
56120 Aufwendungen für Aus- und Fortbildung, Umschulung	0	100	100	100	100	100
56131 Reisekosten / Fahrtkostenerstattung	0	200	200	200	200	200
56253 Sachverständigen-, Gerichts-, Anwalts-, Notar-, Gerichtsvollzieherkosten etc.	0	200	200	200	200	200



Produktkontenübersicht nach Produkten - 2025

Produktbereich 11 Innere Verwaltung
 Produktgruppe 111 Verwaltungssteuerung
 Produkt 1111 Verwaltungsführung

Konto	Ergebnis 2023	Ansatz 2024	Ansatz 2025	Planung 2026	Planung 2027	Planung 2028
1	2	3	4	5	6	7
Erträge und Aufwendungen						
Aufwendungen						
56310 Aufwendungen für Büromaterial	664	600	600	600	600	600
56320 Sonstige laufende Aufwendungen Fachliteratur, Zeitschriften	593	700	700	700	700	700
Erläuterung : Abonnement "Westerwälder Zeitung" u. Zeitschrift "Gemeinde u. Stadt"						
56330 Aufwendungen für Porto und Versandkosten	0	100	100	100	100	100
56340 Geschäftsaufwendungen für Telefon, Datenübertragungskosten	1.002	1.000	1.000	1.000	1.000	1.000
56350 Aufwendungen für Öffentliche Bekanntmachungen	0	100	100	100	100	100
56410 Aufwendungen für Versicherungsbeiträge	843	900	1.000	1.000	1.000	1.000
Erläuterung : Haftpflichtversicherung, Strafrechtsschutzversicherung, Elektronikversicherung, Unfallversicherung, Gebäudeinhaltversicherung, Gebäudeversicherung						
56420 Aufwendungen für Beiträge zu Wirtschaftsverbänden, Berufsvertretungen und Vereinen	142	200	200	200	200	200
Erläuterung : Beitrag Gemeinde- und Städtebund						
56920 Verfügungsmittel	244	200	200	200	200	200
56930 Repräsentationsmittel	2.726	1.000	1.000	1.000	1.000	1.000
Summe Erträge	1.925	1.700	1.800	1.800	1.800	1.800
Summe Aufwendungen	29.969	31.700	35.900	26.600	24.100	26.400
Abgleich Produkt 1111	28.044-	30.000-	34.100-	24.800-	22.300-	24.600-
Aktiva						
Vermögenszugänge						
08224 Hardware und EDV-technische Ausstattung	624	0	0	0	0	0
Erläuterung : 2023: Beamer						
Summe Vermögenszugänge	624	0	0	0	0	0
Summe Vermögensabgänge	0	0	0	0	0	0
Abgleich Produkt 1111	624	0	0	0	0	0



Produktkontenübersicht nach Produkten - 2025

Produktbereich 11 Innere Verwaltung
 Produktgruppe 114 zentrale Dienste
Produkt 1143 Bauhof

Konto	Ergebnis 2023	Ansatz 2024	Ansatz 2025	Planung 2026	Planung 2027	Planung 2028
1	2	3	4	5	6	7
Erträge und Aufwendungen						
Erträge						
46270 Erträge aus Versicherungserstattungen	0	0	8.800	0	0	0
<u>Erläuterung :</u> 2025: Erstattung Fahrzeug-Versicherungsschaden						
Aufwendungen						
52210 Aufwendungen für Energie (Strom)	0	400	200	200	200	200
52220 Aufwendungen sonstige Kosten Wasser, Abwasser, Abfall, Steuern	0	200	200	200	200	200
52313 Unterhaltungsaufwendungen für Gebäude und Einrichtungen	0	100	100	100	100	100
52350 Aufwendungen für Kraft- u. Schmierstoffe, Steuern, TÜV, Reparaturen	476	500	500	500	500	500
52380 Aufwend.f.Unterhalt.u.Bewirtsch.geringw. Geräte, Ausstatt.-,Ausrüstungs- u.Gebrauchsgegenst.	2.292	500	3.000	500	500	500
<u>Erläuterung :</u> 2023: Wartung Rasenmäher u. Motorsense, Ersatzteile, diverse Werkzeuge/Kleingeräte, Bauzaunelement 2025: Anschaffung weiterer Werkzeuge/Gerätschaften						
53* Abschreibungen (Gesamt)	264	300	300	300	300	300
56150 Aufwendungen für Dienst- und Schutzkleidung, persönliche Ausrüstungsgegenstände	0	200	200	200	200	200
56410 Aufwendungen für Versicherungsbeiträge	0	100	100	100	100	100
Summe Erträge	0	0	8.800	0	0	0
Summe Aufwendungen	3.033	2.300	4.600	2.100	2.100	2.100
Abgleich Produkt 1143	3.033-	2.300-	4.200	2.100-	2.100-	2.100-
Aktiva						
Vermögenszugänge						
08213 Werkzeuge	0	35.000	0	0	0	0
Maßnahme : 8 Anschaffung Maschinen u. Werkzeuge						
<u>Erläuterung :</u> 2024: (Aufsitz-)Rasenmäher, Hochdruckreiniger						
0960009 Anlage im Bau "Errichtung Bauhof"	0	35.000	0	0	0	0
Maßnahme : 5 Anlage im Bau "Errichtung Gerätehalle"						
<u>Erläuterung :</u> Planung und Errichtung Bauhof bis auf Weiteres verschoben						
Summe Vermögenszugänge	0	70.000	0	0	0	0
Summe Vermögensabgänge	0	0	0	0	0	0
Abgleich Produkt 1143	0	70.000	0	0	0	0



Produktkontenübersicht nach Produkten - 2025

Produktbereich 12 Sicherheit und Ordnung
 Produktgruppe 121 Gefahrenabwehr, -vorbeugung
 Produkt 1212 **Wahlen**

Konto	Ergebnis 2023	Ansatz 2024	Ansatz 2025	Planung 2026	Planung 2027	Planung 2028
1	2	3	4	5	6	7
Erträge und Aufwendungen						
Aufwendungen						
56380 Geschäftsausgaben Wahlen	0	1.000	1.000	100	100	100
<u>Erläuterung :</u>						
2024: Kommunalwahl						
2025: Bundestagswahl						
Kauf einer Wahlurne						
2026: Landtagswahl						
Summe Erträge	0	0	0	0	0	0
Summe Aufwendungen	0	1.000	1.000	100	100	100
Abgleich Produkt 1212	0	1.000-	1.000-	100-	100-	100-



Produktkontenübersicht nach Produkten - 2025

Produktbereich 28 Heimat- und sonstige Kulturpflege
 Produktgruppe 281 Heimat- und sonstige Kulturpflege
 Produkt 2811 Heimatpflege

Konto	Ergebnis 2023	Ansatz 2024	Ansatz 2025	Planung 2026	Planung 2027	Planung 2028
1	2	3	4	5	6	7
Erträge und Aufwendungen						
Erträge						
44110 Erträge aus Verkäufen	0	100	100	100	100	100
46290 Sonstige Erträge (Spenden etc.)	6.021	100	100	100	100	100
<u>Erläuterung :</u>						
2023: Eigenanteil Teilnehmer Gemeindeausflug						
Aufwendungen						
52490 Sonstige Aufwendungen der Heimatpflege	50.237	18.000	25.000	5.000	5.000	5.000
<u>Erläuterung :</u>						
2025:						
5.000 € Babyprämie, Nikolausfeier, Aktion saubere Landschaft usw.						
10.000 € Dorffest						
6.500 € Gemeindeausflug						
3.500 € Familien-Tagesausflug						
52491 Aufwendungen für die Seniorenfeier	2.822	4.000	4.000	4.000	4.000	4.000
53* Abschreibungen (Gesamt)	463	500	500	500	500	500
54190 Zuweisungen und Zuschüsse für lfd. Zwecke an Sonstige / Vereinszuschüsse	1.501	1.000	1.500	1.500	1.500	1.500
56420 Aufwendungen für Beiträge zu Wirtschaftsverbänden, Berufsvertretungen und Vereinen	0	100	0	0	0	0
<u>Erläuterung :</u>						
Beitrag Westerwald-Verein bei Produkt 5711						
Summe Erträge	6.021	200	200	200	200	200
Summe Aufwendungen	55.023	23.600	31.000	11.000	11.000	11.000
Abgleich Produkt 2811	49.002-	23.400-	30.800-	10.800-	10.800-	10.800-



Produktkontenübersicht nach Produkten - 2025

Produktbereich 36 Kinder-, Jugend- und Familienhilfe
 Produktgruppe 365 Tageseinrichtungen für Kinder
 Produkt 3655 Förderung kirchlicher Kindergartenträger

Konto	Ergebnis 2023	Ansatz 2024	Ansatz 2025	Planung 2026	Planung 2027	Planung 2028
1	2	3	4	5	6	7
Erträge und Aufwendungen						
Aufwendungen						
52590 Kostenerstattungen an Sonstige (Kirchlicher Träger)	13.951	15.000	15.000	15.000	15.000	15.000
53* Abschreibungen (Gesamt)	683	700	700	700	700	700
54143 Zuweisungen u. Zuschüsse für lfd. Zwecke an Gemeinden und Gemeindeverbände	312	1.500	700	700	700	700
Erläuterung : Anteilige Kosten Gebäude- u. Grundstücksunterhaltung						
Summe Erträge	0	0	0	0	0	0
Summe Aufwendungen	14.946	17.200	16.400	16.400	16.400	16.400
Abgleich Produkt 3655	14.946-	17.200-	16.400-	16.400-	16.400-	16.400-
Aktiva						
Vermögenszugänge						
01300 Immaterielle Vermögensgegenstände aus geleisteten Zuwendungen als Nutzungsberechtigter Maßnahme : 1 Investitionszuschüsse KITA Rehe	2.600	63.000	1.000	0	0	0
Erläuterung : 2022: anteilige Planungskosten 2023 - 2025: Kostenbeteiligung Erweiterung KITA u. Dachsanierung						
Summe Vermögenszugänge	2.600	63.000	1.000	0	0	0
Summe Vermögensabgänge	0	0	0	0	0	0
Abgleich Produkt 3655	2.600	63.000	1.000	0	0	0



Produktkontenübersicht nach Produkten - 2025

Produktbereich 36 Kinder-, Jugend- und Familienhilfe
 Produktgruppe 366 Einrichtung der Jugendarbeit
 Produkt 3662 Spielplätze


Konto	Ergebnis 2023	Ansatz 2024	Ansatz 2025	Planung 2026	Planung 2027	Planung 2028
1	2	3	4	5	6	7
Erträge und Aufwendungen						
Aufwendungen						
50* Personalkosten (Gesamt)	0	0	200	200	200	200
52220 Aufwendungen sonstige Kosten Wasser, Abwasser, Abfall, Steuern	293	300	400	400	400	400
52311 Unterhaltungsaufwendungen Grundstücke	1.561	1.500	1.500	1.500	1.500	1.500
52380 Unterhaltung geringwertige Wirtschaftsgüter u. sonst. Gebrauchsgegenstände, Spielgeräte	0	500	500	500	500	500
53* Abschreibungen (Gesamt)	26.260	26.200	26.700	26.700	26.700	25.500
Summe Erträge	0	0	0	0	0	0
Summe Aufwendungen	28.115	28.500	29.300	29.300	29.300	28.100
Abgleich Produkt 3662	28.115-	28.500-	29.300-	29.300-	29.300-	28.100-
Aktiva						
Vermögenszugänge						
08216 BGA - Sonst. Betriebsausstattung (u.a. Spielgeräte)	5.219	0	0	0	0	0
<u>Erläuterung :</u> 2023: Fallschutzgitter						
Summe Vermögenszugänge	5.219	0	0	0	0	0
Summe Vermögensabgänge	0	0	0	0	0	0
Abgleich Produkt 3662	5.219	0	0	0	0	0



Produktkontenübersicht nach Produkten - 2025

Produktbereich 57 Wirtschaft und Tourismus
Produktgruppe 571 Wirtschaftsförderung
Produkt 5711 **Kommunale Wirtschaftsförderung**

Konto	Ergebnis 2023	Ansatz 2024	Ansatz 2025	Planung 2026	Planung 2027	Planung 2028
1	2	3	4	5	6	7
Erträge und Aufwendungen						
Aufwendungen						
56420 Beiträge zu Wirtschaftsverbänden, Berufsvertretungen und Vereinen	64	100	100	100	100	100
Erläuterung :						
24,00 € Westerwald-Verein e.V.						
40,00 € Verkehrsverein Hoher Westerwald e.V.						
Summe Erträge	0	0	0	0	0	0
Summe Aufwendungen	64	100	100	100	100	100
Abgleich Produkt 5711	64-	100-	100-	100-	100-	100-



Teilergebnis- und Teilfinanzhaushalt 2

Ortsgemeinde Waigandshain

2025



Teilergebnis- und Teilfinanzhaushalt 2025

Teilhaushalt 2 Bauen und Umwelt

	Ergebnis 2023 1	Ansatz 2024 2	Ansatz 2025 3	Ansatz 2026 4	Ansatz 2027 5	Ansatz 2028 6
E1 + Steuern und ähnliche Abgaben	0	0	0	0	0	0
E2 + Zuwendungen, allgemeine Umlagen und sonstige Transfererträge	44.454	10.200	4.000	3.800	3.700	3.700
E3 + Erträge der sozialen Sicherung	0	0	0	0	0	0
E4 + Öffentlich-rechtliche Leistungsentgelte	16.758	12.900	12.300	12.100	11.100	11.100
E5 + Privatrechtliche Leistungsentgelte	230.782	227.000	196.300	182.100	182.100	182.100
E6 + Kostenerstattungen und Kostenumlagen	136	2.200	2.200	2.200	2.200	2.200
E7 + Sonstige laufende Erträge	4.679	5.000	5.000	5.000	5.000	5.000
E8 = Summe der laufenden Erträge aus Verwaltungstätigkeit	296.809	257.300	219.800	205.200	204.100	204.100
E9 - Personal- und Versorgungsaufwendungen	9.280	5.400	10.200	10.200	10.200	10.200
E10 - Aufwendungen für Sach- und Dienstleistungen	291.313	267.800	158.700	82.000	80.000	82.000
E11 - Abschreibungen	42.474	42.100	41.100	40.500	38.800	38.400
E12 - Zuwendungen, Umlagen und sonstige Transferaufwendungen	0	0	0	0	0	0
E13 - Aufwendungen der sozialen Sicherung	0	0	0	0	0	0
E14 - Sonstige laufende Aufwendungen	12.744	30.300	39.700	16.700	16.700	16.700
E15 = Summe der laufenden Aufwendungen aus Verwaltungstätigkeit	355.810	345.600	249.700	149.400	145.700	147.300
E16 = Laufendes Ergebnis aus Verwaltungstätigkeit	-59.001	-88.300	-29.900	55.800	58.400	56.800
E17 + Zinserträge und sonstige Finanzerträge	0	0	0	0	0	0
E18 - Zinsaufwendungen und sonstige Finanzaufwendungen	0	0	0	0	0	0
E19 = Saldo der Zins- und sonstigen Finanzerträge und -aufwendungen	0	0	0	0	0	0
E20 = Ordentliches Ergebnis	-59.001	-88.300	-29.900	55.800	58.400	56.800
E21 = Außerordentliches Ergebnis	0	0	0	0	0	0
E22 = Saldo aus internen Leistungsbeziehungen	0	0	0	0	0	0
E23 = Jahresergebnis (Jahresüberschuss/Jahresfehlbetrag) des Teilhaushalts	-59.001	-88.300	-29.900	55.800	58.400	56.800
F23 = Saldo der ordentlichen und außerordentlichen Ein- und Auszahlungen	-37.078	-62.100	-3.600	81.900	83.900	81.900
F24 + Einzahlungen aus Investitionszuwendungen	0	0	0	0	0	0
F25 + Einzahlungen aus Beiträgen und ähnlichen Entgelten	0	0	0	0	0	0
F26 + sonstige Investitionseinzahlungen	0	0	0	0	0	0
F27 = Summe der Einzahlungen aus Investitionstätigkeit	0	0	0	0	0	0
F28 - Auszahlungen für immaterielle Güter	0	0	0	0	0	0
F29 - Auszahlungen für Sachanlagen	97.657	219.500	178.500	0	0	0
F30 - Auszahlungen für Finanzanlagen	0	0	0	0	0	0
F31 - Sonstige Investitionsauszahlungen	0	0	0	0	0	0
F32 = Summe der Auszahlungen aus Investitionstätigkeit	97.657	219.500	178.500	0	0	0
F33 = Saldo der ordentlichen und außerordentlichen Ein- und Auszahlungen	-97.657	-219.500	-178.500	0	0	0
F34 = Finanzmittelüberschuss/-fehlbetrag des Teilhaushalts	-134.736	-281.600	-182.100	81.900	83.900	81.900



Produktkontenübersicht nach Produkten - 2025

Produktbereich 51 Räumliche Planung und Entwicklung
 Produktgruppe 511 Räumliche Planungs- und Entwicklungsmaßnahmen
 Produkt 5114 Bauleitplanung, Vermessung, Umlegungsverfahren u. ä.

Konto	Ergebnis 2023	Ansatz 2024	Ansatz 2025	Planung 2026	Planung 2027	Planung 2028
1	2	3	4	5	6	7
Erträge und Aufwendungen						
Aufwendungen						
56255 Aufwendungen für die Erstellung von Bebauungsplänen, Planung und Vermessung	0	17.000	25.000	2.000	2.000	2.000
<u>Erläuterung :</u>						
2024: Flächennutzungsplan Photovoltaikanlage						
2025: 15.000 € Flächennutzungsplan Photovoltaikanlage						
10.000 € Planung Neubaugebiet						
Summe Erträge	0	0	0	0	0	0
Summe Aufwendungen	0	17.000	25.000	2.000	2.000	2.000
Abgleich Produkt 5114	0	17.000-	25.000-	2.000-	2.000-	2.000-



Produktkontenübersicht nach Produkten - 2025

Produktbereich 52 Bauen und Wohnen
Produktgruppe 522 Wohnungsbauförderung
Produkt 5221 Allgemeine Mietwohnungen

Konto	Ergebnis 2023	Ansatz 2024	Ansatz 2025	Planung 2026	Planung 2027	Planung 2028
1	2	3	4	5	6	7
Erträge und Aufwendungen						
Erträge						
44121 Mieten und Pachten - Mieteinnahmen	5.400	5.400	5.400	5.400	5.400	5.400
44122 Mieten und Pachten - Mietnebenkosten	2.640	3.000	3.000	3.000	3.000	3.000
Aufwendungen						
52220 Aufwendungen sonstige Kosten Wasser, Abwasser, Abfall, Steuern	1.206	1.200	1.200	1.200	1.200	1.200
52230 Aufwendungen für Heizkosten, Heizungswartungen, Kehrgebühren	224	4.000	2.000	2.000	2.000	2.000
52311 Grundstücke	0	500	500	500	500	500
52313 Gebäude einschließlich der Bestandteile, die dem Gebäude zuzurechnen sind	274	1.000	1.000	1.000	1.000	1.000
56410 Aufwendungen für Versicherungsbeiträge	75	100	200	200	200	200
Summe Erträge	8.040	8.400	8.400	8.400	8.400	8.400
Summe Aufwendungen	1.779	6.800	4.900	4.900	4.900	4.900
Abgleich Produkt 5221	6.261	1.600	3.500	3.500	3.500	3.500



Produktkontenübersicht nach Produkten - 2025

Produktbereich 52 Bauen und Wohnen
 Produktgruppe 522 Wohnungsbauförderung
Produkt 5225 Bauplätze

Konto	Ergebnis 2023	Ansatz 2024	Ansatz 2025	Planung 2026	Planung 2027	Planung 2028
1	2	3	4	5	6	7
Aktiva						
Vermögenszugänge						
14331 Ankauf von Bauplätzen	0	0	25.000	0	0	0
Maßnahme : 15 Ankauf Bauplätze						
<u>Erläuterung :</u>						
Ankauf von Grundstücken Neubaugebiet						
Summe Vermögenszugänge	0	0	25.000	0	0	0
Summe Vermögensabgänge	0	0	0	0	0	0
Abgleich Produkt 5225	0	0	25.000	0	0	0



Produktkontenübersicht nach Produkten - 2025

Produktbereich 54 Verkehrsflächen und -anlagen
 Produktgruppe 541 Gemeindestraßen
 Produkt 5411 Gemeindestraßen

Konto	Ergebnis 2023	Ansatz 2024	Ansatz 2025	Planung 2026	Planung 2027	Planung 2028
1	2	3	4	5	6	7
Erträge und Aufwendungen						
Erträge						
41510 Erträge aus der Auflösung von Sonderposten aus Zuwendungen	1.152	1.100	1.100	1.100	1.100	1.100
43700 Erträge aus der Auflösung von Sonderposten für Beiträge und ähnliche Entgelte	11.237	10.700	10.200	10.200	9.400	9.400
Aufwendungen						
52210 Stromaufwendungen Straßenbeleuchtung	3.609	4.000	4.000	4.000	4.000	4.000
52338 Unterh. Infrastrukturvermögen Straßen, Wege, Plätze, Verkehrslenkungsanlagen	0	1.000	10.000	1.000	1.000	1.000
<u>Erläuterung :</u> 2025: Reparatur diverser Straßen u. Gehwege						
52360 Aufwendungen für die Unterhaltung Straßenbeleuchtung	864	3.000	8.000	3.000	1.000	3.000
<u>Erläuterung :</u> Reparaturen, Wartung (alle 2 Jahre) 2025 zudem Austausch defekter Lampe Friedhofsweg						
52380 Unterhaltung geringwertige Wirtschaftsgüter u. sonst. Gebrauchsgegenstände	0	100	100	100	100	100
53* Abschreibungen (Gesamt)	20.177	19.700	19.200	19.100	18.200	18.200
Summe Erträge	12.389	11.800	11.300	11.300	10.500	10.500
Summe Aufwendungen	24.650	27.800	41.300	27.200	24.300	26.300
Abgleich Produkt 5411	12.261-	16.000-	30.000-	15.900-	13.800-	15.800-
Aktiva						
Vermögenszugänge						
04871 Straßenbeleuchtung mit Strom	0	0	3.500	0	0	0
Maßnahme : 16 Erneuerung Straßenbeleuchtung						
<u>Erläuterung :</u> 2024 u. 2025: Umrüstung weitere Leuchten auf LED						
Summe Vermögenszugänge	0	0	3.500	0	0	0
Summe Vermögensabgänge	0	0	0	0	0	0
Abgleich Produkt 5411	0	0	3.500	0	0	0



Produktkontenübersicht nach Produkten - 2025

Produktbereich 54 Verkehrsflächen und -anlagen
 Produktgruppe 541 Gemeindestraßen
Produkt 5414 Straßenoberflächenentwässerung

Konto	Ergebnis 2023	Ansatz 2024	Ansatz 2025	Planung 2026	Planung 2027	Planung 2028
1	2	3	4	5	6	7
Erträge und Aufwendungen						
Erträge						
43700 Erträge aus der Auflösung von Sonderposten für Beiträge und ähnliche Entgelte	266	200	200	200	200	200
Aufwendungen						
52320 Sonstige Bewirtschaftungskosten - Oberflächenentwässerung	6.041	6.100	6.100	6.100	6.100	6.100
53* Abschreibungen (Gesamt)	672	700	700	700	700	700
Summe Erträge	266	200	200	200	200	200
Summe Aufwendungen	6.713	6.800	6.800	6.800	6.800	6.800
Abgleich Produkt 5414	6.447-	6.600-	6.600-	6.600-	6.600-	6.600-



Produktkontenübersicht nach Produkten - 2025

Produktbereich 54 Verkehrsflächen und -anlagen
Produktgruppe 541 Gemeindestraßen
Produkt 5415 Konzessionsabgaben

Konto	Ergebnis 2023	Ansatz 2024	Ansatz 2025	Planung 2026	Planung 2027	Planung 2028
1	2	3	4	5	6	7
Erträge und Aufwendungen						
Erträge						
46250 Erträge aus Konzessionsabgaben Strom und Gas von der EVM	4.507	5.000	5.000	5.000	5.000	5.000
Summe Erträge	4.507	5.000	5.000	5.000	5.000	5.000
Summe Aufwendungen	0	0	0	0	0	0
Abgleich Produkt 5415	4.507	5.000	5.000	5.000	5.000	5.000



Produktkontenübersicht nach Produkten - 2025

Produktbereich 54 Verkehrsflächen und -anlagen
 Produktgruppe 542 Kreisstraßen
 Produkt 5421 Nebenanlagen Kreisstraßen

Konto	Ergebnis 2023	Ansatz 2024	Ansatz 2025	Planung 2026	Planung 2027	Planung 2028
1	2	3	4	5	6	7
Erträge und Aufwendungen						
Erträge						
41510 Erträge aus der Auflösung von Sonderposten aus Zuwendungen	742	500	300	100	0	0
43700 Erträge aus der Auflösung von Sonderposten für Beiträge und ähnliche Entgelte	990	700	400	200	0	0
Aufwendungen						
52330 Aufwend. f. Unterhaltung von Infrastrukturvermögen Brücken, Tunnel, Ing. techn. Anlagen	0	100	100	100	100	100
52380 Unterhaltung geringwertige Wirtschaftsgüter u. sonst. Gebrauchsgegenstände	0	100	100	100	100	100
53* Abschreibungen (Gesamt)	2.307	1.900	1.400	900	400	400
56210 Mieten, Pachten und Erbbauzinsen einschl. Nebenkosten	100	100	100	100	100	100
<u>Erläuterung :</u> Pacht Teilfläche (15m²) Flur 8, Parz. 56/2 für Buswartehäuschen						
Summe Erträge	1.732	1.200	700	300	0	0
Summe Aufwendungen	2.407	2.200	1.700	1.200	700	700
Abgleich Produkt 5421	675-	1.000-	1.000-	900-	700-	700-
Aktiva						
Vermögenszugänge						
04931 ÖPNV Bahnhöfe, Buswartehallen, sonstige Wartehallen	0	15.000	5.000	0	0	0
<u>Maßnahme :</u> 7 Neue Buswartestelle Ortsmitte						
<u>Erläuterung :</u> neue Schulbushaltestelle Ortsmitte (2024 nicht ausgeführt)						
Summe Vermögenszugänge	0	15.000	5.000	0	0	0
Summe Vermögensabgänge	0	0	0	0	0	0
Abgleich Produkt 5421	0	15.000	5.000	0	0	0



Produktkontenübersicht nach Produkten - 2025

Produktbereich 54 Verkehrsflächen und -anlagen
Produktgruppe 545 Straßenreinigung, Winterdienst
Produkt 5451 Winterdienst

Konto	Ergebnis 2023	Ansatz 2024	Ansatz 2025	Planung 2026	Planung 2027	Planung 2028
1	2	3	4	5	6	7
Erträge und Aufwendungen						
Aufwendungen						
52338 Unterh. Infrastrukturvermögen Straßen, Wege, Plätze, Verkehrslenkungsanlagen	5.458	6.000	6.000	6.000	6.000	6.000
Summe Erträge	0	0	0	0	0	0
Summe Aufwendungen	5.458	6.000	6.000	6.000	6.000	6.000
Abgleich Produkt 5451	5.458-	6.000-	6.000-	6.000-	6.000-	6.000-



Produktkontenübersicht nach Produkten - 2025

Produktbereich 55 Natur- und Landschaftspflege
 Produktgruppe 551 öffentliches Grün, Landschaftsbau
 Produkt 5511 öffentliche Anlagen

Konto	Ergebnis 2023	Ansatz 2024	Ansatz 2025	Planung 2026	Planung 2027	Planung 2028
1	2	3	4	5	6	7
Erträge und Aufwendungen						
Erträge						
41510 Erträge aus der Auflösung von Sonderposten aus Zuwendungen	90	0				
Aufwendungen						
50* Personalkosten (Gesamt)	4.179	200	4.400	4.400	4.400	4.400
52311 Unterhaltungsaufwendungen Grundstücke	15.095	9.000	5.500	5.500	5.500	5.500
<u>Erläuterung :</u> Mäharbeiten, Pflanzarbeiten, Baumpflege u. Baumkontrolle 2023: zusätzlich Ruhebänke 2024: zusätzlich Bergkreuz Altenberg						
52380 Aufwend.f.Unterhalt.u.Bewirtsch.geringw. Geräte, Ausstatt.-,Ausrüstungs- u.Gebrauchsgegenst.	3.341	200	200	200	200	200
53* Abschreibungen (Gesamt)	752	900	900	900	900	500
Summe Erträge	90	0	0	0	0	0
Summe Aufwendungen	23.368	10.300	11.000	11.000	11.000	10.600
Abgleich Produkt 5511	23.278-	10.300-	11.000-	11.000-	11.000-	10.600-
Aktiva						
Vermögenszugänge						
03999 Sonstige Gebäude	0	120.000	120.000	0	0	0
Maßnahme : 14 Ankauf Haus mit Grundstück <u>Erläuterung :</u> Ankauf Haus mit Grundstück (in 2024 nicht zu Stande gekommen)						
Summe Vermögenszugänge	0	120.000	120.000	0	0	0
Summe Vermögensabgänge	0	0	0	0	0	0
Abgleich Produkt 5511	0	120.000	120.000	0	0	0



Produktkontenübersicht nach Produkten - 2025

Produktbereich 55 Natur- und Landschaftspflege
 Produktgruppe 552 Natur- und Landschaftspflege
 Produkt 5521 Gewässerunterhaltung

Konto	Ergebnis 2023	Ansatz 2024	Ansatz 2025	Planung 2026	Planung 2027	Planung 2028
1	2	3	4	5	6	7
Erträge und Aufwendungen						
Aufwendungen						
52311 Unterhaltungsaufwendungen Wasserläufe	8.800	11.500	26.500	1.500	1.500	1.500
<u>Erläuterung :</u>						
2023: Geotechnische Untersuchung u. Gutachten Breitenbachtalsperre						
2024: Instandhaltung Vorfluter						
2025: Breitenbachtalsperre						
52331 Unterhaltung Brücken, Tunnel und ingenieurtechnische Anlagen	0	2.500	200	200	200	200
<u>Erläuterung :</u>						
2024: vereinfachtes Gutachten						
Summe Erträge	0	0	0	0	0	0
Summe Aufwendungen	8.800	14.000	26.700	1.700	1.700	1.700
Abgleich Produkt 5521	8.800-	14.000-	26.700-	1.700-	1.700-	1.700-



Produktkontenübersicht nach Produkten - 2025

Produktbereich 55 Natur- und Landschaftspflege
 Produktgruppe 553 Friedhofs- und Bestattungswesen
 Produkt 5531 Friedhofswesen

Konto	Ergebnis 2023	Ansatz 2024	Ansatz 2025	Planung 2026	Planung 2027	Planung 2028
1	2	3	4	5	6	7
Erträge und Aufwendungen						
Erträge						
43224 Entgelte für das Bestattungswesen	260	200	200	200	200	200
Erläuterung : Änderung § 38 Absatz 4 GemHVO: Grabnutzungsentgelte sind vollständig als Ertrag im laufenden Haushaltsjahr zu buchen (früherer Sonderposten im Jahr 2023 vollständig aufgelöst)						
43900 Erträge aus der Auflösung von Sonderposten für Grabnutzungsentgelte	2.606	100				
Erläuterung : 2023: vollständige Auflösung Sonderposten wg. Änderung § 38 Absatz 4 GemHVO (vgl. 23600)						
44290 Kostenerstattungen, Kostenumlagen von Sonstigen	136	200	200	200	200	200
Aufwendungen						
50* Personalkosten (Gesamt)	2.127	2.700	2.700	2.700	2.700	2.700
52210 Aufwendungen für Energie (Strom)	448	600	700	700	700	700
52220 Aufwendungen sonstige Kosten Wasser, Abwasser, Abfall, Steuern	1.335	400	800	800	800	800
52230 Aufwendungen für Heizkosten, Heizungswartungen, Schornsteinfeger	0	0	6.000	0	0	0
Erläuterung : 2025: neue Heizlösung						
52311 Unterhaltungsaufwendungen Grundstücke	12.607	5.000	3.500	1.000	1.000	1.000
Erläuterung : 2023: Umgestaltung Außenanlagen (Pflaster- u. Beearbeiten, Friedhofsmauer) 2024: Bepflanzung, Pflegearbeiten, Friedhofsmauer						
52313 Unterhaltungsaufwendungen für Gebäude und Einrichtungen	134	500	5.500	500	500	500
Erläuterung : 2025: Erneuerung Kiestraufe, Anstrich Glockenturm						
52380 Aufwend.f.Unterhalt.u.Bewirtsch.geringw. Geräte, Ausstatt.-,Ausrüstungs- u.Gebrauchsgegenst.	256	200	700	200	200	200
Erläuterung : 2025: Infrarotstrahler						
53* Abschreibungen (Gesamt)	6.882	6.900	6.900	6.900	6.900	6.900
56410 Versicherungsbeiträge	159	200	300	300	300	300
Erläuterung : geb. Globalversicherung Gebäude						
56420 Beiträge zu Wirtschaftsverbänden, Berufsvertretungen und Vereinen	96	100	100	100	100	100
Erläuterung : Unfallversicherung						



Produktkontenübersicht nach Produkten - 2025

Produktbereich 55 Natur- und Landschaftspflege
Produktgruppe 553 Friedhofs- und Bestattungswesen
Produkt 5531 Friedhofswesen

Konto	Ergebnis 2023	Ansatz 2024	Ansatz 2025	Planung 2026	Planung 2027	Planung 2028
1	2	3	4	5	6	7
Erträge und Aufwendungen						
Summe Erträge	3.002	500	400	400	400	400
Summe Aufwendungen	24.045	16.600	27.200	13.200	13.200	13.200
Abgleich Produkt 5531	21.043-	16.100-	26.800-	12.800-	12.800-	12.800-
Aktiva						
Vermögenszugänge						
08219 Sonstige Betriebsausstattung	0	9.500	0	0	0	0
Maßnahme : 11 Erneuerung Bestuhlung Friedhofshalle						
<u>Erläuterung :</u>						
2024: Erneuerung Bestuhlung Friedhofshalle						
Summe Vermögenszugänge	0	9.500	0	0	0	0
Summe Vermögensabgänge	0	0	0	0	0	0
Abgleich Produkt 5531	0	9.500	0	0	0	0



Produktkontenübersicht nach Produkten - 2025

Produktbereich 55 Natur- und Landschaftspflege
 Produktgruppe 555 Land- und Forstwirtschaft, Weinbau
 Produkt 5551 Kommunale Forstwirtschaft

Konto	Ergebnis 2023	Ansatz 2024	Ansatz 2025	Planung 2026	Planung 2027	Planung 2028
1	2	3	4	5	6	7
Erträge und Aufwendungen						
Erträge						
41442 Zuw. und Zuschüsse für laufende Zwecke vom Land	39.699	6.000	0	0	0	0
44110 Erträge aus Verkäufen von Vorräten 19% Umsatzsteuer	55.727	38.900	7.200	7.200	7.200	7.200
44117 Erträge aus Verkäufen von Vorräten 7% Umsatzsteuer	1.169	1.000	300	300	300	300
44121 Mieten und Pachten - Wildschadenverhütungspauschale	600	600	600	600	600	600
Erläuterung : 500 € Wildschadenverhütungspauschale 100 € Pacht Jagdhütte						
Aufwendungen						
52543 Personalkostenerstattung für Förster an VG	12.185	15.600	16.400	16.400	16.400	16.400
52911 Sonstige Aufwendungen für Sachleistungen	3.459	52.300	6.500	6.500	6.500	6.500
52920 Sonstige Dienstleistungen (Kostenerstattung Forst-Unternehmerleistungen)	93.783	81.800	9.200	9.200	9.200	9.200
56210 Erstattung Anteil Wildschadenverhütungspauschale	164	200	200	200	200	200
56410 Aufwendungen für Versicherungsbeiträge	51	100	100	100	100	100
Erläuterung : Waldbrandversicherung						
56420 Beiträge zur Landwirtschaftlichen Berufsgenossenschaft und zur Schutzgemeinschaft Deutscher Wald	1.992	2.200	2.700	2.700	2.700	2.700
56810 Sonstige laufende Aufwendungen (Grundsteuer)	207	200	300	300	300	300
Summe Erträge	97.195	46.500	8.100	8.100	8.100	8.100
Summe Aufwendungen	111.841	152.400	35.400	35.400	35.400	35.400
Abgleich Produkt 5551	14.646-	105.900-	27.300-	27.300-	27.300-	27.300-
Aktiva						
Vermögenszugänge						
02110 Mischwald	12.312	0	0	0	0	0
Maßnahme : 9 Ankauf Waldgrundstücke						
Erläuterung : 2023: Ankauf Waldgrundstücke						
Summe Vermögenszugänge	12.312	0	0	0	0	0
Summe Vermögensabgänge	0	0	0	0	0	0
Abgleich Produkt 5551	12.312	0	0	0	0	0



Produktkontenübersicht nach Produkten - 2025

Produktbereich 55 Natur- und Landschaftspflege
 Produktgruppe 555 Land- und Forstwirtschaft, Weinbau
 Produkt 5553 Kommunale Landwirtschaft

Konto	Ergebnis 2023	Ansatz 2024	Ansatz 2025	Planung 2026	Planung 2027	Planung 2028
1	2	3	4	5	6	7
Erträge und Aufwendungen						
Erträge						
44121 Mieten und Pachten - Jagdpacht	3.433	3.400	3.400	3.400	3.400	3.400
44123 Mieten und Pachten - Pachteinnahmen	161.813	174.700	176.400	162.200	162.200	162.200
Erläuterung : Pacht (Windpark und Talsperre) EEG-Umlage Windpark Waigandshain (2024 u. 2025)						
46112 Erträge aus der Veräußerung von Grundstücken und Gebäuden	171	0	0	0	0	0
Aufwendungen						
52220 Aufwendungen sonstige Kosten Wasser, Abwasser, Abfall, Steuern	1.619	1.400	1.700	1.700	1.700	1.700
52311 Unterhaltungsaufwendungen Grundstücke	0	300	300	300	300	300
56210 Mieten, Pachten und Erbbauzinsen einschl. Nebenkosten	8.980	9.000	9.000	9.000	9.000	9.000
Erläuterung : Zahlung an Homberg (Windpark und Jagdpachtanteile)						
Summe Erträge	165.417	178.100	179.800	165.600	165.600	165.600
Summe Aufwendungen	10.599	10.700	11.000	11.000	11.000	11.000
Abgleich Produkt 5553	154.818	167.400	168.800	154.600	154.600	154.600
Aktiva						
Vermögenszugänge						
02340 Unbebaute Grundstücke und grundstücksgleiche Rechte Grünland	84.058	40.000	25.000	0	0	0
Maßnahme : 10 Ankauf Grünland Erläuterung : Ankauf Grundstücke Grünland 2023: 84.058 € 2024: 0 € 2025: 25.000 € (anl. Erweiterung Gewerbegebiet m. LKW-Wendehammer)						
Summe Vermögenszugänge	84.058	40.000	25.000	0	0	0
Summe Vermögensabgänge	0	0	0	0	0	0
Abgleich Produkt 5553	84.058	40.000	25.000	0	0	0



Produktkontenübersicht nach Produkten - 2025

Produktbereich 55 Natur- und Landschaftspflege
 Produktgruppe 555 Land- und Forstwirtschaft, Weinbau
 Produkt 5559 Feld- und Wirtschaftswege

Konto	Ergebnis 2023	Ansatz 2024	Ansatz 2025	Planung 2026	Planung 2027	Planung 2028
1	2	3	4	5	6	7
Erträge und Aufwendungen						
Erträge						
41510 Erträge aus der Auflösung von Sonderposten aus Zuwendungen	638	600	600	600	600	600
Aufwendungen						
50* Personalkosten (Gesamt)	0	200	200	200	200	200
52338 Unterh. Infrastrukturvermögen Straßen, Wege, Plätze, Verkehrslenkungsanlagen	14.390	16.000	4.300	1.000	1.000	1.000
Erläuterung : 2023: Sanierung Wirtschaftswege 2024: Sanierung Wirtschaftswege mit Gräben 2025: Erstellung Wendeplatz Waldweg, Ausbesserung beschädigter Wirtschaftswege						
53* Abschreibungen (Gesamt)	1.380	1.400	1.400	1.400	1.400	1.400
Summe Erträge	638	600	600	600	600	600
Summe Aufwendungen	15.770	17.600	5.900	2.600	2.600	2.600
Abgleich Produkt 5559	15.132-	17.000-	5.300-	2.000-	2.000-	2.000-



Produktkontenübersicht nach Produkten - 2025

Produktgruppe 573 Allgemeine Einrichtungen
 Produkt 5731 Kommunale allgemeine Einrichtungen
 Leistung 57314 Dorfgemeinschaftshaus

Konto	Ergebnis 2023	Ansatz 2024	Ansatz 2025	Planung 2026	Planung 2027	Planung 2028
1	2	3	4	5	6	7
Erträge und Aufwendungen						
Erträge						
41510 Erträge aus der Auflösung von Sonderposten aus Zuwendungen	1.551	1.500	1.500	1.500	1.500	1.500
43211 Erträge aus Benutzungsgebühren DGH incl. Nebenkosten	1.400	1.000	1.300	1.300	1.300	1.300
44243 Erstattung Energiekosten FFW Waigandshain	0	2.000	2.000	2.000	2.000	2.000
Aufwendungen						
50* Personalkosten (Gesamt)	2.974	2.300	2.900	2.900	2.900	2.900
52210 Aufwendungen für Energie (Strom)	1.133	1.400	2.000	2.000	2.000	2.000
52220 Aufwendungen sonstige Kosten Wasser, Abwasser, Abfall, Steuern	781	800	900	900	900	900
52230 Aufwendungen für Heizkosten, Heizungswartungen, Schornsteinfeger	5.923	10.000	5.000	5.000	5.000	5.000
52311 Unterhaltungsaufwendungen Grundstücke Erläuterung : 2023: Umsetzung Gastank, Absicherung der Böschung, Neugestaltung der Grünanlage u. Bepflanzung 2024: Neugestaltung der Bepflanzung	89.361	10.200	200	200	200	200
52313 Unterhaltungsaufwendungen für Gebäude und Einrichtungen Erläuterung : 2023: Regal und Trennwand 2024: Renovierung Thekenfront, Malerarbeiten, div. Elektroarbeiten 2025: u.a. Treppe, Blitzableiter, Abtrennung Küche	4.962	15.000	16.000	500	500	500
52380 Aufwend.f.Unterhalt.u.Bewirtsch.geringw. Geräte, Ausstatt.-,Ausrüstungs- u.Gebrauchsgegenst. Erläuterung : 2023: E-Check, neue Kaffeemaschine, diverse Reinigungsausstattung	3.104	1.900	1.000	1.000	1.000	1.000
53* Abschreibungen (Gesamt)	6.207	6.300	6.300	6.300	6.300	6.300
56410 Aufwendungen für Versicherungsbeiträge	316	400	600	600	600	600
Summe Erträge	2.951	4.500	4.800	4.800	4.800	4.800
Summe Aufwendungen	114.761	48.300	34.900	19.400	19.400	19.400
Abgleich Produkt 57314	111.810-	43.800-	30.100-	14.600-	14.600-	14.600-



Produktkontenübersicht nach Produkten - 2025

Produktgruppe 573 Allgemeine Einrichtungen
 Produkt 5731 Kommunale allgemeine Einrichtungen
 Leistung 57315 Backhaus


Konto	Ergebnis 2023	Ansatz 2024	Ansatz 2025	Planung 2026	Planung 2027	Planung 2028
1	2	3	4	5	6	7
Erträge und Aufwendungen						
Erträge						
41510 Erträge aus der Auflösung von Sonderposten aus Zuwendungen	581	500	500	500	500	500
Aufwendungen						
52210 Aufwendungen für Energie (Strom)	558	1.000	1.000	1.000	1.000	1.000
52220 Aufwendungen sonstige Kosten Wasser, Abwasser, Abfall, Steuern	255	300	300	300	300	300
52311 Unterhaltungsaufwendungen Grundstücke	14	100	100	100	100	100
52313 Unterhaltungsaufwendungen für Gebäude und Einrichtungen	0	2.600	5.000	100	100	100
<u>Erläuterung :</u>						
2024: Reparatur Dach/Fachwerkgiebel (tats. Kosten: 515 €)						
2025: Fassade						
52380 Aufwend.f.Unterhalt.u.Bewirtsch.geringw. Geräte, Ausstatt.-,Ausrüstungs- u.Gebrauchsgegenst.	95	100	100	100	100	100
53* Abschreibungen (Gesamt)	3.879	4.000	4.000	4.000	3.700	3.700
56410 Aufwendungen für Versicherungsbeiträge	260	300	500	500	500	500
Summe Erträge	581	500	500	500	500	500
Summe Aufwendungen	5.061	8.400	11.000	6.100	5.800	5.800
Abgleich Produkt 57315	4.480-	7.900-	10.500-	5.600-	5.300-	5.300-



Produktkontenübersicht nach Produkten - 2025

Produktgruppe 573 Allgemeine Einrichtungen
 Produkt 5731 Kommunale allgemeine Einrichtungen
 Leistung 57319 Grillhütten u. a.

Konto	Ergebnis 2023	Ansatz 2024	Ansatz 2025	Planung 2026	Planung 2027	Planung 2028
1	2	3	4	5	6	7
Erträge und Aufwendungen						
Aufwendungen						
53* Abschreibungen (Gesamt)	217	300	300	300	300	300
56410 Versicherungsbeiträge	343	400	600	600	600	600
Summe Erträge	0	0	0	0	0	0
Summe Aufwendungen	560	700	900	900	900	900
Abgleich Produkt 57319	560-	700-	900-	900-	900-	900-
Aktiva						
Vermögenszugänge						
0960012 Anlage im Bau "Neubau Blockhaus Jagdhütte" Maßnahme : 12 Neubau Jagdhütte <u>Erläuterung :</u> 2023: Umsetzen Lagercontainer an Jagdhütte	1.287	0	0	0	0	0
Summe Vermögenszugänge	1.287	0	0	0	0	0
Summe Vermögensabgänge	0	0	0	0	0	0
Abgleich Produkt 57319	1.287	0	0	0	0	0



Teilergebnis- und Teilfinanzhaushalt 3

Ortsgemeinde Waigandshain

2025



Teilergebnis- und Teilfinanzhaushalt 2025

Teilhaushalt 3 Zentrale Finanzdienstleistungen

	Ergebnis 2023	Ansatz 2024	Ansatz 2025	Ansatz 2026	Ansatz 2027	Ansatz 2028
	1	2	3	4	5	6
E1 + Steuern und ähnliche Abgaben	310.885	208.800	218.200	225.100	230.100	236.100
E2 + Zuwendungen, allgemeine Umlagen und sonstige Transfererträge	39.275	16.300	6.100	37.500	31.300	26.800
E3 + Erträge der sozialen Sicherung	0	0	0	0	0	0
E4 + Öffentlich-rechtliche Leistungsentgelte	0	0	0	0	0	0
E5 + Privatrechtliche Leistungsentgelte	0	0	0	0	0	0
E6 + Kostenerstattungen und Kostenumlagen	0	0	0	0	0	0
E7 + Sonstige laufende Erträge	0	500	500	500	500	500
E8 = Summe der laufenden Erträge aus Verwaltungstätigkeit	350.160	225.600	224.800	263.100	261.900	263.400
E9 - Personal- und Versorgungsaufwendungen	0	0	0	0	0	0
E10 - Aufwendungen für Sach- und Dienstleistungen	0	0	0	0	0	0
E11 - Abschreibungen	0	0	0	0	0	0
E12 - Zuwendungen, Umlagen und sonstige Transferaufwendungen	179.270	185.300	208.200	184.600	185.100	185.500
E13 - Aufwendungen der sozialen Sicherung	0	0	0	0	0	0
E14 - Sonstige laufende Aufwendungen	0	0	0	0	0	0
E15 = Summe der laufenden Aufwendungen aus Verwaltungstätigkeit	179.270	185.300	208.200	184.600	185.100	185.500
E16 = Laufendes Ergebnis aus Verwaltungstätigkeit	170.890	40.300	16.600	78.500	76.800	77.900
E17 + Zinserträge und sonstige Finanzerträge	8.240	10.400	10.400	10.400	10.400	10.400
E18 - Zinsaufwendungen und sonstige Finanzaufwendungen	98	100	100	0	0	0
E19 = Saldo der Zins- und sonstigen Finanzerträge und -aufwendungen	8.142	10.300	10.300	10.400	10.400	10.400
E20 = Ordentliches Ergebnis	179.032	50.600	26.900	88.900	87.200	88.300
E21 = Außerordentliches Ergebnis	0	0	0	0	0	0
E22 = Saldo aus internen Leistungsbeziehungen	0	0	0	0	0	0
E23 = Jahresergebnis (Jahresüberschuss/Jahresfehlbetrag) des Teilhaushalts	179.032	50.600	26.900	88.900	87.200	88.300
F23 = Saldo der ordentlichen und außerordentlichen Ein- und Auszahlungen	193.259	50.100	26.400	88.400	86.700	87.800
F24 + Einzahlungen aus Investitionszuwendungen	0	0	0	0	0	0
F25 + Einzahlungen aus Beiträgen und ähnlichen Entgelten	0	0	0	0	0	0
F26 + sonstige Investitionseinzahlungen	0	0	0	0	0	0
F27 = Summe der Einzahlungen aus Investitionstätigkeit	0	0	0	0	0	0
F28 - Auszahlungen für immaterielle Güter	0	0	0	0	0	0
F29 - Auszahlungen für Sachanlagen	0	0	0	0	0	0
F30 - Auszahlungen für Finanzanlagen	0	0	0	0	0	0
F31 - Sonstige Investitionsauszahlungen	0	0	0	0	0	0
F32 = Summe der Auszahlungen aus Investitionstätigkeit	0	0	0	0	0	0
F33 = Saldo der ordentlichen und außerordentlichen Ein- und Auszahlungen	0	0	0	0	0	0
F34 = Finanzmittelüberschuss/-fehlbetrag des Teilhaushalts	193.259	50.100	26.400	88.400	86.700	87.800



Produktkontenübersicht nach Produkten - 2025

Produktbereich 61 Allgemeine Finanzwirtschaft
 Produktgruppe 611 Steuern, allgem. Zuweisungen und allgem. Umlagen
 Produkt 6110 Steuern, allgem. Zuweisungen und allgem. Umlagen

Konto	Ergebnis 2023	Ansatz 2024	Ansatz 2025	Planung 2026	Planung 2027	Planung 2028
1	2	3	4	5	6	7
Erträge und Aufwendungen						
Erträge						
40110 Erträge aus der Grundsteuer A	2.367	2.300	3.800	3.800	3.800	3.800
40120 Erträge aus der Grundsteuer B	40.080	39.000	23.300	23.300	23.300	23.300
40130 Erträge aus der Gewerbesteuer	128.930	50.000	70.000	70.000	70.000	70.000
40210 Gemeindeanteil an der Einkommensteuer	112.263	103.000	105.800	112.000	117.000	123.000
40220 Gemeindeanteil an der Umsatzsteuer	13.918	2.900	2.900	3.000	3.000	3.000
40330 Erträge aus der Hundesteuer	907	800	1.000	1.000	1.000	1.000
40521 Ausgleichszahlungen Land -Familienleistungen-	12.419	10.800	11.400	12.000	12.000	12.000
41111 Erträge aus der Schlüsselzuweisung A	26.547	2.500	0	31.400	25.200	20.700
41112 Schlüsselzuweisung B	12.728	13.800	6.100	6.100	6.100	6.100
46611 Erträge aus der Auflösung von Wertberichtigungen auf Forderungen	0	500	500	500	500	500
Aufwendungen						
54310 Gewerbesteuerumlage	12.393	4.700	6.500	6.500	6.500	6.500
54421 Kreisumlage	94.682	104.600	118.000	104.200	104.500	104.700
54423 Verbandsgemeindeumlage	72.195	76.000	83.700	73.900	74.100	74.300
Summe Erträge	350.159	225.600	224.800	263.100	261.900	263.400
Summe Aufwendungen	179.270	185.300	208.200	184.600	185.100	185.500
Abgleich Produkt 6110	170.889	40.300	16.600	78.500	76.800	77.900



Produktkontenübersicht nach Produkten - 2025

Produktbereich 61 Allgemeine Finanzwirtschaft
Produktgruppe 612 sonstige allgem. Finanzwirtschaft
Produkt 6120 sonstige allgem. Finanzwirtschaft

Konto	Ergebnis 2023	Ansatz 2024	Ansatz 2025	Planung 2026	Planung 2027	Planung 2028
1	2	3	4	5	6	7
Erträge und Aufwendungen						
Erträge						
47151 Zinserträge von Banken (Bankenguthaben)	7.446	5.000	10.000	10.000	10.000	10.000
Erläuterung : +2% Zinsen im Schnitt						
47152 Zinserträge von Sparkassen (Sparkassenguthaben)	0	5.000	0	0	0	0
Erläuterung : Buchung erfolgt auf Konto 47151						
47200 Erträge aus Stundungszinsen u.ä. Zinsen / Verspätungszuschläge	150	200	200	200	200	200
47920 Vollverzinsung aus Gewerbesteuer (§ 233a AO)	642	100	100	100	100	100
Aufwendungen						
57910 Zinsaufwendungen aus der Vollverzinsung der Gewerbesteuer (§233a AO)	98	100	100	0	0	0
Summe Erträge	8.238	10.300	10.300	10.300	10.300	10.300
Summe Aufwendungen	98	100	100	0	0	0
Abgleich Produkt 6120	8.140	10.200	10.200	10.300	10.300	10.300



Produktkontenübersicht nach Produkten - 2025

Produktbereich 62 Beteiligungen, Sondervermögen
 Produktgruppe 626 Beteiligungen, Anteile, Wertpapiere des Anlagevermögens
Produkt 6260 Beteiligungen, Anteile, Wertpapiere des Anlagevermögens

Konto	Ergebnis 2023	Ansatz 2024	Ansatz 2025	Planung 2026	Planung 2027	Planung 2028
1	2	3	4	5	6	7
Erträge und Aufwendungen						
Erträge						
47151 Zinserträge von Banken (Dividende Westerwaldbank)	2	100	100	100	100	100
Summe Erträge	2	100	100	100	100	100
Summe Aufwendungen	0	0	0	0	0	0
Ableich Produkt 6260	2	100	100	100	100	100