


Haushaltssatzung und Haushaltsplan

für das Haushaltsjahr
2025



**Ortsgemeinde
Stein-Neukirch**

VERBANDSGEMEINDE



RENNEROD

Inhaltsverzeichnis
zum Haushaltsplan der Ortsgemeinde
Stein-Neukirch
2025

	Seite
1. Haushaltssatzung	3
2. Auszug aus der Sitzungsniederschrift	6
3. Vorbericht incl. Investitionsprogramm	8
4. Übersicht Entwicklung Jahresergebnisse	12
5. Übersicht Entwicklung Finanzergebnisse	13
6. Übersicht über die Entwicklung des Eigenkapitals	14
7. Übersicht dauernde Leistungsfähigkeit "freie Spitze"	15
8. Verpflichtungsermächtigungen	16
9. Übersicht Stand der Kreditaufnahmen	17
10. Forderungsübersicht	18
11. Verbindlichkeitenübersicht	20
12. Übersicht über die Bewirtschaftungsregeln	22
13. Letzte beschlossene Bilanz	23
14. Übersicht über die Produkte und Leistungen	24
15. Gesamtergebnis-/Gesamtfinanzhaushalt	25
16. Teilhaushalt 1	28
17. Teilhaushalt 2	38
18. Teilhaushalt 3	59
19. Stellenplan	63



Haushaltssatzung der Ortsgemeinde Stein-Neukirch für das Haushaltsjahr 2025 vom

Der Gemeinderat hat auf Grund von § 95 Gemeindeordnung in der derzeit geltenden Fassung
folgende Haushaltssatzung beschlossen:

§ 1 Ergebnis- und Finanzhaushalt

Festgesetzt werden:

1. im Ergebnishaushalt

der Gesamtbetrag der Erträge auf	574.200,00 €
der Gesamtbetrag der Aufwendungen auf	715.300,00 €
der Jahresüberschuss/Jahresfehlbetrag auf	- 141.100,00 €

2. im Finanzhaushalt

der Saldo der ordentlichen Ein- und Auszahlungen auf	- 118.800,00 €
die Einzahlungen aus Investitionstätigkeit auf	35.000,00 €
die Auszahlungen aus Investitionstätigkeit auf	239.400,00 €
der Saldo der Ein- und Auszahlungen aus Investitionstätigkeit auf	- 204.400,00 €
der Saldo der Ein- und Auszahlungen aus Finanzierungstätigkeit auf	323.200,00 €

§ 2 Gesamtbetrag der vorgesehenen Kredite

Der Gesamtbetrag der vorgesehenen Kredite, deren Aufnahme zur Finanzierung von Investitionen und Investitionsförderungsmaßnahmen erforderlich ist, wird festgesetzt für

zinslose Kredite auf	- €
verzinsten Kredite auf	- €
zusammen auf	- €

§ 3 Verpflichtungsermächtigungen

Der Gesamtbetrag der Ermächtigungen zum Eingehen von Verpflichtungen, die in künftigen Haushaltsjahren zu Auszahlungen für Investitionen und Investitionsförderungsmaßnahmen (Verpflichtungsermächtigungen) führen können, wird festgesetzt auf

- €

Die Summe der Verpflichtungsermächtigungen, für die in den künftigen Haushaltsjahren voraussichtlich Investitionskredite aufgenommen werden müssen, beläuft sich auf

- €



§ 4 Höchstbetrag der Kredite zur Liquiditätssicherung

Der Höchstbetrag der Kredite zur Liquiditätssicherung wird festgesetzt auf - €

§ 5 Steuersätze

Die Steuersätze für die Gemeindesteuern werden wie folgt festgesetzt:

- Grundsteuer A auf	345%
- Grundsteuer B auf	465%
- Gewerbesteuer auf	380%

Die Hundesteuer beträgt für Hunde, die innerhalb des Gemeindegebietes gehalten werden

- für den ersten Hund auf	50,00 €
- für den zweiten Hund auf	75,00 €
- für jeden weiteren Hund auf	200,00 €
- für den ersten gefährlichen Hund auf	500,00 €
- für den zweiten gefährlichen Hund auf	1.000,00 €
- für jeden weiteren gefährlichen Hund auf	1.500,00 €

§ 6 Eigenkapital

Der Stand des Eigenkapitals zum	31.12.2023	betrug	3.546.002,96 €
Der voraussichtliche Stand des Eigenkapitals zum	31.12.2024	beträgt	3.513.333,14 €
und zum	31.12.2025		3.372.233,14 €

§ 7 Wertgrenze für Investitionen

Investitionen oberhalb der Wertgrenze von **3.000,00 €** sind in der Investitionsübersicht einzeln darzustellen.

§ 8 Altersteilzeit

Die Bewilligung von Altersteilzeit für Beamtinnen und Beamten wird in 0 Fällen zugelassen.

Die Bewilligung von Altersteilzeit für Arbeitnehmerinnen und Arbeitnehmer wird in 0 Fällen zugelassen.

Stein-Neukirch , den _____

Daniel Haas
Ortsbürgermeister



Die vorstehende Haushaltssatzung für das Haushaltsjahr **2025** wird hiermit öffentlich bekannt gemacht. Die nach § 95 Abs. 4 GemO erforderlichen Genehmigungen der Aufsichtsbehörde zu den Festsetzungen in den §§ 2 und 3 der Haushaltssatzung sind erteilt.

oder:

Die Haushaltssatzung ist gemäß § 97 Abs. 2 GemO der Aufsichtsbehörde mit Schreiben vom _____ vorgelegt worden. Sie enthält keine genehmigungspflichtigen Teile.

Der Haushaltsplan liegt zur Einsichtnahme

vom _____ bis _____

während der allgemeinen Dienststunden der Verbandsgemeindeverwaltung in 56477 Rennerod, Hauptstr. 55, Zimmer 104 öffentlich aus.

Stein-Neukirch , den _____

Verbandsgemeindeverwaltung Rennerod
gez.

Daniel Haas
Ortsbürgermeister



Auszug aus der Niederschrift über die Gemeinderatssitzung vom

Stein-Neukirch , den

Die Ratsmitglieder sowie die Beigeordneten waren vom Ortsbürgermeister am _____
unter schriftlicher Mitteilung der Tagesordnung zu einer **Gemeinderatssitzung** auf

 Dienstag , den _____ , einberufen worden.

Ort, Tag und Stunde der Sitzung sowie die Tagesordnung sind gleichzeitig mit der Einladung
ortsüblich bekanntgemacht geworden.

Anwesend:	Ratsmitglied:	Folgende Ratsmitglieder fehlen:
1. als Vorsitzender:		1.
		2.
Ortsbürgermeister/in:		3.
Daniel Haas	ja	4.
		5.
2. als Beigeordnete:		
Petry, Johannes	ja	
Krumm, Benjamin	ja	
3. als Ratsmitglieder:		4. Als Schriftführer:
1. Bormann, Stefan		_____
2. Juister, Sandra		
3. Jung, Patrick		
4. Meyer, Marcel		
5. Reinhardt, Theresa		5. Außerdem waren anwesend:
6. Thomas, Thorsten		_____
7.		
8.		_____
9.		
10.		_____

Da von der gesetzlichen Zahl der Ratsmitglieder (9) mehr als die Hälfte anwesend ist, ist der Gemeinderat
beschlussfähig.

Die Tagesordnung wurde wie folgt erledigt:

Zu Punkt - - der Tagesordnung:

Beratung und Beschlussfassung der Haushaltssatzung für das Haushaltsjahr **2025**



Beschluss:

Die Haushaltssatzung für das Jahr **2025** wird wie folgt beschlossen:

Der Haushaltsplan für das Jahr **2025** wird im

Ergebnishaushalt

in den Erträgen auf		574.200,00 €
in den Aufwendungen auf		715.300,00 €
Saldo	-	141.100,00 €

Finanzhaushalt

der Saldo der ordentlichen Ein- und Auszahlungen auf	-	118.800,00 €
der Saldo der Ein- und Auszahlungen aus Investitionstätigkeit auf	-	204.400,00 €
der Saldo der Ein- und Auszahlungen aus Finanzierungstätigkeit auf		323.200,00 €

festgesetzt.

Veränderung des Finanzmittelbestandes: - **323.200,00 €**

Die Steuerhebesätze werden wie folgt festgesetzt:

Grundsteuer:

a.)	für land- und forstwirtschaftliche Betriebe (A)	345%
b.)	für bebaute und bebaubare Grundstücke (B)	465%
c.)	Gewerbesteuer nach Ertrag	380%

Hundesteuer:

(jährlich)

	Hunde	gefährliche Hunde
1. Hund:	50,00 €	500,00 €
2. Hund:	75,00 €	1.000,00 €
jeder weitere Hund:	200,00 €	1.500,00 €

Verpflichtungsermächtigungen werden i.H.v.

- € veranschlagt / nicht veranschlagt

Kreditaufnahmen werden i. H. v.

- € veranschlagt / nicht veranschlagt

Ergebnis der Abstimmung:

Einstimmig (oder) dafür____, dagegen____, Enthaltungen____.

gez.: Unterschriften

Rennerod, den_____
Verbandsgemeindeverwaltung
Rennerod
Im Auftrag:

Madeleine Reitz

Vorbericht zum Haushaltsplan der Ortsgemeinde Stein-Neukirch

Allgemeine Vorbemerkungen:

Nach § 6 GemHVO soll der Vorbericht einen Überblick über die Entwicklung der Haushaltswirtschaft im Haushaltsjahr unter Einbeziehung der beiden Haushaltsvorjahre geben. Außerdem sollen die durch den Haushalt gesetzten Rahmenbedingungen erläutert werden und schließlich soll ein Ausblick auf die wesentlichen Veränderungen gegeben werden.

Insbesondere ist darzustellen:

1. Entwicklung der Jahresergebnisse (Fehlbetrag / Überschuss)

Im Zentrum der Haushaltsplanung steht der Ergebnisplan. Dort werden insbesondere die geplanten Aufwendungen und Erträge aus laufender Verwaltungstätigkeit incl. Abschreibung auf abnutzbares Vermögen ausgewiesen. In der Doppik wird der Ressourcenverbrauch vollständig erfasst, d. h. mit Abschreibungen, Sonderposten und Rückstellungen und zwar periodengerecht nach dem Zeitpunkt der Entstehung und nicht nach dem Zeitpunkt der Zahlung.

Die geplanten Jahresergebnisse liegen zwar meist im negativen Bereich, wobei die endgültigen Jahresergebnisse in den positiven Bereich rutschen. Auch das abgelaufene Jahr 20234 schließt besser ab, als ursprünglich geplant. Ursache für die geplanten negativen Jahresergebnisse sind die fehlenden Sonderposten aus früheren Jahren, weil die Gemeinde Stein-Neukirch meist mit eigenen Mitteln (ohne Zuschüsse oder Beiträge) gebaut hat und dementsprechend keine positiven Zuwächse den Aufwendungen in diesem Bereich gegenüberzustellen sind.

2. Entwicklung der Finanzmittelüberschüsse / Finanzmittelfehlbeträge:

Der Finanzmittelüberschuss / Finanzmittelfehlbetrag spiegelt den Zufluss bzw. den Abfluss von Geldmitteln wider. Überschüsse fließen den sog. Liquiden Mitteln zu, Fehlbeträge müssen durch Entnahmen aus den liquiden Mitteln, durch Kassen- oder Investitionskredite ausgeglichen werden. Die Finanzmittelveränderungen sind üblicherweise eng an die Jahresergebnisse gekoppelt und unterliegen den gleichen Problemen. Nachhaltig kann die Situation u.a. durch die langsam anlaufenden Bauplatzverkäufe kompensiert werden.

Stark belastet wird der Finanzhaushalt der Gemeinde Stein-Neukirch durch die geplanten Investitionsmaßnahmen. In diesem Jahr stehen u.a. die Beteiligung am Kindergartenzweckverband und der Erneuerung des Spielplatzes an.

Anmerkungen zur Ermittlung des Höchstbetrags der Liquiditätskredite gem. Muster 31 zum § 93 Abs. 5 GemO:

Die Ortsgemeinde Stein-Neukirch hatte im Berichtszeitraum der letzten fünf Jahre (2019 - 2023) keinerlei Liquiditätskreditbedarf, sondern hat ihre Finanzierungsbedarfe über die eigenen Liquiden Mittel (Giro- bzw. Fest- oder Termingeldkonten) decken können. Unter Hinweis auf die Fußnote 1 zu Muster 31 und in Absprache mit der Kommunalaufsicht des Westerwaldkreises kann daher auf die detaillierte Darstellung in Muster 31 verzichtet werden.

3. Investitionen / Investitionsförderungsmaßnahmen und die damit verbundenen Haushaltsveränderungen

- siehe anliegendes Investitionsprogramm

4. Wesentliche Erträge und Aufwendungen


Erträge:	
Grundsteuer B	48.200,00 €
Gewerbsteuer	10.000,00 €
Gemeindeanteil an der Einkommensteuer	208.800,00 €
Ausgleichsleistungen	22.600,00 €
Gemeindeanteil an der Umsatzsteuer	4.800,00 €
Schlüsselzuweisung A	177.600,00 €
Erträge aus dem Holzverkauf	30.300,00 €
Konzessionsabgaben	11.400,00 €
Schlüsselzuweisung B	13.300,00 €
Aufwendungen:	
Verbandsgemeindeumlage	146.000,00 €
Kreisumlage	205.800,00 €
Gewerbsteuerumlage	1.000,00 €
Dachsanierung DGH	30.000,00 €
Zweckverbandsumlage Kiga HHWW	43.600,00 €
Oberflächenentwässerung	15.400,00 €
Baumprüfung	2.000,00 €
Gemeindebänke	3.000,00 €
5. Steuereckdaten:	

Grundsteuer A	345%
Grundsteuer B	465%
Gewerbsteuer	380%
für den ersten Hund	50,00 €
für den zweiten Hund	75,00 €
für jeden weiteren Hund	200,00 €
für den ersten gefährlichen Hund	500,00 €
für den zweiten gefährlichen Hund	1.000,00 €
für jeden weiteren gefährlichen Hund	1.500,00 €

Vorauss. Stand der liquiden Mittel zum 31.12. des Haushaltsvorjahres	421.063,23 €
Vorauss. Stand der Invest.kredite zum 31.12. des HH-Vorjahres	- €

6. Ausblick

Die Ortsgemeinde Stein-Neukirch hat in diesem Jahr mehrere Investitionsmaßnahmen geplant. Für weitere Investitionen oder größere Unterhaltungsmaßnahmen wird kein Spielraum sein, es sei denn es sind Notfallmaßnahmen durchzuführen. Mit dem Rückfluss der Straßenausbaubeiträgen und der Landeszuschüsse wird sich die Situation wieder entspannen. Investitions- und Liquiditätskredite werden vermutlich nicht notwendig werden.



Investitionsprogramm
Ortsgemeinde Stein-Neukirch
2025



Investitionsübersicht 2025

	bis einschl. des Haushalts- vorjahres bereitgestellte Mittel	Ansatz 2025	Planung 2026	Planung 2027	Planung 2028	Planung spätere Jahre	Gesamtein-/ auszahlungen (über den Gesamtzeitraum der Maßnahme)
--	--------------------------------------------------------------------------	----------------	-----------------	-----------------	-----------------	--------------------------	-----------------------------------------------------------------------------

Produktkonten ohne Maßnahme

Beginn 2025 - Ende 9999

Summe der Einzahlung aus Investitionstätigkeit	0	0	0	0	0	0	0
Summe der Auszahlungen aus Investitionstätigkeit	0	0	0	0	0	0	0
darunter: mit Verpflichtungsermächtigungen in Vorjahren bereits gebunden		0	0	0	0	0	
Verpflichtungsermächtigungen			0	0	0	0	
Saldo der Ein- und Auszahlungen aus Investitionstätigkeit	0	0	0	0	0	0	0

Erläuterungen:

Maßnahme: 7

Beteiligung Kindergartenzweckverband Hoher Westerwald

Beginn 2022 - Ende 2025

Summe der Einzahlung aus Investitionstätigkeit	0	0	0	0	0	0	0
Summe der Auszahlungen aus Investitionstätigkeit	184.569	94.100	0	0	0	0	278.669
darunter: mit Verpflichtungsermächtigungen in Vorjahren bereits gebunden		0	0	0	0	0	
Verpflichtungsermächtigungen			0	0	0	0	
Saldo der Ein- und Auszahlungen aus Investitionstätigkeit	-184.569	-94.100	0	0	0	0	-278.669

Erläuterungen:

Beteiligung Kindergartenzweckverband Hoher Westerwald

Maßnahme: 10

Ausbau OD Stein - Nebenanlagen

Beginn 2018 - Ende 2025

Summe der Einzahlung aus Investitionstätigkeit	420.532	0	0	0	0	0	420.532
Summe der Auszahlungen aus Investitionstätigkeit	560.962	118.300	0	0	0	0	679.262
darunter: mit Verpflichtungsermächtigungen in Vorjahren bereits gebunden		0	0	0	0	0	
Verpflichtungsermächtigungen			0	0	0	0	
Saldo der Ein- und Auszahlungen aus Investitionstätigkeit	-140.430	-118.300	0	0	0	0	-258.730

Erläuterungen:

Maßnahme: 12

AiB Erneuerung Spielplatz

Beginn 2020 - Ende 2025

Summe der Einzahlung aus Investitionstätigkeit	0	0	0	0	0	0	0
Summe der Auszahlungen aus Investitionstätigkeit	41.000	25.000	0	0	0	0	66.000
darunter: mit Verpflichtungsermächtigungen in Vorjahren bereits gebunden		0	0	0	0	0	
Verpflichtungsermächtigungen			0	0	0	0	
Saldo der Ein- und Auszahlungen aus Investitionstätigkeit	-41.000	-25.000	0	0	0	0	-66.000

Erläuterungen:

Anlage im Bau Erneuerung Spielplatz

Maßnahme: 13

Verkauf von Bauplätzen

Beginn 2021 - Ende 2025

Summe der Einzahlung aus Investitionstätigkeit	68.242	35.000	0	0	0	0	103.242
Summe der Auszahlungen aus Investitionstätigkeit	0	0	0	0	0	0	0
darunter: mit Verpflichtungsermächtigungen in Vorjahren bereits gebunden		0	0	0	0	0	
Verpflichtungsermächtigungen			0	0	0	0	
Saldo der Ein- und Auszahlungen aus Investitionstätigkeit	68.242	35.000	0	0	0	0	103.242

Erläuterungen:

Verkauf von Bauplätzen



Übersicht über die Entwicklung der Jahresergebnisse (gemäß § 2 Abs. 1 Satz 1 Posten E 23 GemHVO)

lfd. Nr.	Jahr	Jahr	Betrag in €
1	5. Haushaltsvorjahr (lt. festgestelltem Jahresabschluss)	2020	75.043,40 €
2	4. Haushaltsvorjahr (lt. festgestelltem Jahresabschluss)	2021	92.017,09 €
3	3. Haushaltsvorjahr (lt. festgestelltem Jahresabschluss)	2022	172.159,13 €
4	2. Haushaltsvorjahr (Rechnungsergebnis)	2023	47.463,30 €
5	1. Haushaltsvorjahr (vorl. Rechnungsergebnis)	2024	-32.669,82 €
6	Haushaltsjahr (Ansatz)	2025	-269.900,00 €
7	Zwischensumme (lfd. Nr. 1 - 6)		84.113,10 €
8	1. Haushaltsfolgejahr (Planung)	2026	-14.400,00 €
9	2. Haushaltsfolgejahr (Planung)	2027	-14.500,00 €
10	3. Haushaltsfolgejahr (Planung)	2028	-14.200,00 €
11	Summe		41.013,10 €



Übersicht über die Über-/Unterdeckung im Finanzhaushalt bzw. in der Finanzrechnung					
lfd. Nr.	Jahr	Jahr	Saldo der ordentlichen und außerordentlic hen Ein- und Auszahlungen	./. planmäßige Tilgung	= Betrag
			(§ 2 Abs. 1 Satz 1 Posten F 23 GemHVO)	(§ 2 Abs. 1 Satz 1 Posten F 36 GemHVO)	
			in €		
1	5. Haushaltsvorjahr (lt. festgestelltem Jahresabschluss)	2020	78.232,21 €	0,00 €	78.232,21 €
2	4. Haushaltsvorjahr (lt. festgestelltem Jahresabschluss)	2021	166.723,85 €	0,00 €	166.723,85 €
3	3. Haushaltsvorjahr (lt. festgestelltem Jahresabschluss)	2022	276.884,32 €	0,00 €	276.884,32 €
4	2. Haushaltsvorjahr (Rechnungsergebnis)	2023	84.325,76 €	0,00 €	84.325,76 €
5	1. Haushaltsvorjahr (vorl. Rechnungsergebnis)	2024	-92.061,60 €	0,00 €	-92.061,60 €
6	Haushaltsjahr (Ansatz)	2025	-246.800,00 €	0,00 €	-246.800,00 €
7	Zwischensumme (lfd. Nr. 1 bis 6)		267.304,54 €	0,00 €	267.304,54 €
8	1. Haushaltsfolgejahr (Planung)	2026	7.600,00 €	0,00 €	7.600,00 €
9	2. Haushaltsfolgejahr (Planung)	2027	7.200,00 €	0,00 €	7.200,00 €
10	3. Haushaltsfolgejahr (Planung)	2028	7.400,00 €	0,00 €	7.400,00 €
11	Summe		289.504,54 €	0,00 €	289.504,54 €



Übersicht über die Entwicklung des Eigenkapitals

lfd. Nr.	Ergebnis (gem. § 2 Abs. 1 Satz 1 Posten E 23)	Jahr	Betrag	nachrichtlich: aufgelaufenes Eigenkapital
			in €	
1	Eigenkapital zum 31.12. des dritten Haushaltsvorjahres	2022		3.498.539,66 €
2	+ Jahresergebnis des zweiten Haushaltsvorjahres	2023	47.463,30 €	3.546.002,96 €
3	+ vorl. Jahresergebnis des Haushaltsvorjahres	2024	-32.669,82 €	3.513.333,14 €
4	+ Ansatz für Jahresergebnis des Haushaltsjahres	2025	-269.900,00 €	3.243.433,14 €
5	+ geplantes Jahresergebnis des Haushaltsfolgejahres	2026	-14.400,00 €	3.229.033,14 €
6	+ geplantes Jahresergebnis des 2. Haushaltsfolgejahres	2027	-14.500,00 €	3.214.533,14 €
7	+ geplantes Jahresergebnis des 3. Haushaltsfolgejahres	2028	-14.200,00 €	3.200.333,14 €



Übersicht zur Beurteilung der dauernden Leistungsfähigkeit (Berechnung der sog. "freien Finanzspitze"; Ausgleich Finanzhaushalt)							
lfd. · Nr.	Einzahlungs- und Auszahlungsarten	Ergebnisse des Haushalts- vorjahres	vorl. Ergebnis des Haushalts- vorjahres einschl. Nachträge ¹	Ansätze des Haushalts- jahres	Planungs- daten des Haushalts- folgejahres	Planungs- daten des zweiten Haushalts- folgejahres	Planungs- daten des dritten Haushalts- folgejahres
		2023	2024	2025	2026	2027	2028
Entstehungsrechnung	1 Saldo der ordentlichen und außerordentlichen Ein- und Auszahlungen (§ 2 Abs. 1 Satz 1 Posten F 23 GemHVO)	einschließlich Zinsauszahlungen für bereits genehmigte Kredite		einschließlich Zinsauszahlungen für bereits genehmigte Kredite und für geplante, aber noch nicht genehmigte Kredite			
		84.325,76 €	-92.061,60 €	-246.800,00 €	7.600,00 €	7.200,00 €	7.400,00 €
	2 abzüglich Auszahlungen zur planmäßigen Tilgung von bereits genehmigten Investitionskrediten (§ 2 Abs. 1 Satz 1 Posten F 36 GemHVO)	0,00 €	0,00 €	0,00 €	0,00 €	0,00 €	0,00 €
	3 Zwischensumme	84.325,76 €	-92.061,60 €	-246.800,00 €	7.600,00 €	7.200,00 €	7.400,00 €
Verwendungsrechnung	4 abzüglich Auszahlungen zur planmäßigen Tilgung von geplanten, aber noch nicht genehmigten Investitionskrediten (§ 2 Abs. 1 Satz 1 Posten F 36 GemHVO)			- €	- €	- €	- €
	5 "freie Finanzspitze" (Ziel in allen Jahren: ≥ 0) + = Gesamtgenehmigung ist zu erteilen - = Einzelgenehmigungen sind zu prüfen	84.325,76 €	-92.061,60 €	-246.800,00 €	7.600,00 €	7.200,00 €	7.400,00 €
Endfällige Kredite		Stand der Kredite zur Liquiditätssicherung ³					
2019:							
2020:							
2021:							
2022:							
		2024 : - €					

¹ Ergebnisse des Haushaltsvorjahres, sofern vorliegend.

² Angaben können auch in 1.000 € erfolgen.

³ Bei Ortsgemeinden Stand der Verbindlichkeiten gegenüber der Verbandsgemeinde im Rahmen der Einheitskasse, bei Verbandsgemeinden nur den auf ihren Haushalt entfallenden Anteil.




Übersicht über die aus Verpflichtungsermächtigungen voraussichtlich fällig werdenden Auszahlungen

Verpflichtungsermächtigungen (gem. § 1 Abs. 1 Nr. 4 GemHVO)	Planungs- daten des Haushalts- folgejahres	Planungs- daten des zweiten Haushalts- folgejahres	Planungs- daten des dritten Haushalts- folgejahres	Planungs- daten der weiteren Haushalts- folgejahre
	in €			
im Haushaltsjahr 20..	- €	- €	- €	- €
im Haushaltsjahr 20..	- €	- €	- €	- €
im Haushaltsjahr 20..	- €	- €	- €	- €
...				
Summe	- €	- €	- €	- €
Gesamtbetrag der Investitionskredite (ohne zinslose Kredite und Kredite zur Umschuldung)	- €	- €	- €	- €



Übersicht über den Stand der Kreditaufnahmen und ähnlicher Vorgänge				
lfd. Nr.	Art (gem. § 47 Abs. 5 Nr. 4 GemHVO)	Stand Beginn Haushaltsvorjahr	Voraussichtlicher Stand zu Beginn des Haushaltsjahres	Voraussichtlicher Stand zum Ende des Haushaltsjahres
		in €		
1	Anleihen	- €	- €	- €
2	Verbindlichkeiten aus Kreditaufnahmen für Investitionen	- €	- €	- €
3	Verbindlichkeiten aus Kreditaufnahmen zur Liquiditätssicherung	- €	- €	- €
4	Verbindlichkeiten aus Vorgängen, die Kreditaufnahmen wirtschaftlich gleichkommen	- €	- €	- €
5	Summe der Kreditaufnahmen	- €	- €	- €



Forderungsübersicht

Ortsgemeinde Stein-Neukirch


2024



Forderungsübersicht

2024

lfd. Nr.	Art (gem. § 47 Abs. 4 Nr. 2.2 GemHVO)	Stand zum 31.12. 2024 (Bilanzwert)	Stand zum 31.12. 2023 (Bilanzwert)
		in Euro	
1	Forderungen und sonstige Vermögensgegenstände	491.550,58	701.282,20
1.1	Öffentlich-rechtliche Forderungen, Forderungen aus Transferleistungen	24.687,34	33.741,12
1.2	Privatrechtliche Forderungen aus Lieferungen und Leistungen	33.805,99	407,90
1.3	Forderungen gegen verbundene Unternehmen	0,00	0,00
1.4	Forderungen gegen Unternehmen, mit denen ein Beteiligungsverhältnis besteht	0,00	0,00
1.5	Forderungen gegen Sondervermögen, Zweckverbände, Anstalten des öffentlichen Rechts, rechtsfähige kommunale Stiftungen	0,00	0,00
1.6	Forderungen gegen den sonstigen öffentlichen Bereich	421.822,81	666.527,48
1.7	Sonstige Vermögensgegenstände	11.234,44	605,70



Verbindlichkeitspiegel
Ortsgemeinde Stein-Neukirch
2024



Verbindlichkeitenübersicht

2024

lfd. Nr.	Art (gem. § 47 Abs. 5 Nr. 4 GemHVO)	Verbindlichkeiten zum 31.12.2024 mit einer Restlaufzeit			Stand zum 31.12. 2024 (Bilanzwert)	Stand zum 31.12. 2023 (Bilanzwert)
		bis zu einem Jahr	von über einem bis zu fünf Jahren	von mehr als fünf Jahren		
1	Verbindlichkeiten	43.300,98	0,00	0,00	43.300,98	62.807,22
1.1	Anleihen	0,00	0,00	0,00	0,00	0,00
1.2	Verbindlichkeiten aus Kreditaufnahmen	0,00	0,00	0,00	0,00	0,00
	davon	0,00	0,00	0,00	0,00	0,00
1.2.1	Verbindlichkeiten aus Kreditaufnahmen für Investitionen	0,00	0,00	0,00	0,00	0,00
1.2.2	Verbindlichkeiten aus Kreditaufnahmen zur Liquiditätssicherung	0,00	0,00	0,00	0,00	0,00
1.3	Verbindlichkeiten aus Vorgängen, die Kreditaufnahmen wirtschaftlich gleichkommen	0,00	0,00	0,00	0,00	0,00
1.4	Erhaltene Anzahlungen auf Bestellungen	0,00	0,00	0,00	0,00	0,00
1.5	Verbindlichkeiten aus Lieferungen und Leistungen	2.241,00	0,00	0,00	2.241,00	1.160,34
1.6	Verbindlichkeiten aus Transferleistungen	0,00	0,00	0,00	0,00	0,00
1.7	Verbindlichkeiten gegenüber verbundenen Unternehmen	0,00	0,00	0,00	0,00	0,00
1.8	Verbindlichkeiten gegenüber Unternehmen, mit denen ein Beteiligungsverhältnis besteht	0,00	0,00	0,00	0,00	0,00
1.9	Verbindlichkeiten gegenüber Sondervermögen, Zweckverbänden, Anstalten des öffentlichen Rechts, rechtsfähigen kommunalen Stiftungen	0,00	0,00	0,00	0,00	0,00
1.10	Verbindlichkeiten gegenüber dem sonstigen öffentlichen Bereich	3.152,74	0,00	0,00	3.152,74	5.338,18
1.11	Sonstige Verbindlichkeiten	37.907,24	0,00	0,00	37.907,24	56.308,70



Übersicht über die Bewirtschaftungsregelungen im Haushaltsplan

A.	§ 15 - Zweckbindung
1.	Die Erträge der Haushaltsposition ... sind zweckgebunden zu verwenden für Aufwendungen des Teilhaushaltes ...
2.	Die Erträge der Haushaltsposition ... sind zweckgebunden zu verwenden für Aufwendungen der Haushaltsposition Mehrerträge berechtigen nicht zu Mehraufwendungen.
3.	Mehreinzahlungen der Haushaltsposition ... berechtigen zu Mehrauszahlungen der Haushaltsposition ...
B.	§ 16 - Deckungsfähigkeit
1.	Die Aufwendungen und Auszahlungen der jeweiligen Teilhaushalte sind gegenseitig deckungsfähig. Ausgenommen ist das Produkt 5551 (kommunale Forstwirtschaft)
2.	Die Aufwendungen und Auszahlungen der Haushaltsposition / der Posten sind deckungsberechtigt/deckungspflichtig nur gegenüber den Aufwendungen und Auszahlungen der Haushaltsposition ...
3.	Mehrauszahlungen der Haushaltsposition ... müssen durch Minderauszahlungen der Haushaltsposition ... gedeckt werden.
4.	Folgende Aufwandskonten werden hiermit von der generellen Deckungsfähigkeit in den Teilhaushalten ausgenommen: Abschreibungen, Rückstellungen, Personalaufwendungen in der Verwaltung des Referates ...
5.	Folgende Aufwendungen werden hiermit für gegenseitig deckungsfähig erklärt: Die von Referat ... verwalteten Personalaufwendungen. Die in der Verfügungsberechtigung des Referates Finanzbuchhaltung liegenden Abschreibungen und Rückstellungen der Teilhaushalte.
C.	§ 17 - Übertragbarkeit
1.	Die Aufwendungen/Auszahlungen im Teilhaushalt / der Haushaltsposition ... sind übertragbar in Höhe von bis zu ... €.

Schlussbilanz 2023

Ortsgemeinde Stein-Neukirch

AKTIVA	31.12. Haushaltsvorjahr	31.12. Haushaltsjahr	Verweis auf Anhang Nr.	PASSIVA	31.12. Haushaltsvorjahr	31.12. Haushaltsjahr	Verweis auf Anhang Nr.
	in €				in €		
1 Anlagevermögen	3.566.598,26 €	3.739.670,53 €		1 Eigenkapital	3.498.539,66 €	3.546.002,96 €	
1.1 Immaterielle Vermögensgegenstände	83.205,94 €	79.777,66 €		1.1 Kapitalrücklage	3.326.380,53 €	3.498.539,66 €	
1.1.1 Gewerbliche Schutzrechte und ähnliche Rechte und Werte sowie Lizenzen an solchen Rechten und Werten	- €	- €		1.2 Sonstige Rücklagen	- €	- €	
1.1.2 Geleistete Zuwendungen	- €	- €		1.3 Jahresüberschuss / Jahresfehlbetrag	172.159,13 €	47.463,30 €	
1.1.3 Gezahlte Investitionszuschüsse	83.205,94 €	79.777,66 €		1.4 Nicht durch Eigenkapital gedeckter Fehlbetrag	- €	- €	
1.1.4 Geschäfts- oder Firmenwert	- €	- €		2 Sonderposten	874.253,92 €	926.536,77 €	
1.1.5 Anzahlungen auf immaterielle Vermögensgegenstände	- €	- €		2.1 Sonderposten für Belastungen aus dem kommunalen Finanzausgleich	- €	- €	
1.2 Sachanlagen	3.483.392,32 €	3.659.892,87 €		2.2 Sonderposten zum Anlagevermögen	871.243,05 €	926.536,77 €	
1.2.1 Wald, Forsten	1.530.801,53 €	1.530.801,53 €		2.2.1 Sonderposten aus Zuwendungen	14.843,14 €	14.152,36 €	
1.2.2 Sonstige unbebaute Grundstücke und grundstücksgleiche Rechte	54.936,19 €	54.936,19 €		2.2.2 Sonderposten aus Beiträgen und ähnlichen Entgelten	293.569,75 €	269.678,77 €	
1.2.3 Bebaute Grundstücke und grundstücksgleiche Rechte	270.871,72 €	354.450,73 €		2.2.3 Sonderposten aus Anzahlungen für Anlagevermögen	562.830,16 €	642.705,64 €	
1.2.4 Infrastrukturvermögen	764.086,44 €	884.576,90 €		2.3 Sonderposten für den Gebührenaussgleich	- €	- €	
1.2.5 Bauten auf fremdem Grund und Boden	- €	- €		2.4 Sonderposten mit Rücklageanteil	- €	- €	
1.2.6 Kunstgegenstände, Denkmäler	189,94 €	189,94 €		2.5 Sonderposten aus Grabnutzungsentgelten	3.010,87 €	- €	
1.2.7 Maschinen, technische Anlagen, Fahrzeuge	45.006,20 €	41.169,63 €		2.6 Sonderposten aus Anzahlungen für Grabnutzungsentgelte	- €	- €	
1.2.8 Betriebs- und Geschäftsausstattung	9.255,80 €	8.132,97 €		2.7 Sonstige Sonderposten	- €	- €	
1.2.9 Pflanzen und Tiere	- €	- €		3 Rückstellungen	30.338,00 €	33.121,00 €	
1.2.10 Geleistete Anzahlungen, Anlagen im Bau	808.244,50 €	785.634,98 €		3.1 Rückstellungen für Pensionen und ähnliche Verpflichtungen	30.338,00 €	33.121,00 €	
1.3 Finanzanlagen	- €	- €		3.2 Steuerrückstellungen	- €	- €	
1.3.1 Anteile an verbundenen Unternehmen	- €	- €		3.3 Rückstellungen für latente Steuer	- €	- €	
1.3.2 Ausleihungen an verbundenen Unternehmen	- €	- €		3.4 Sonstige Rückstellungen	- €	- €	
1.3.3 Beteiligungen	- €	- €		4 Verbindlichkeiten	68.053,57 €	62.807,22 €	
1.3.4 Ausleihungen an Unternehmen, mit denen ein Beteiligungsverhältnis besteht	- €	- €		4.1 Anleihen	- €	- €	
1.3.5 Sondervermögen, Zweckverbände, Anstalten des öffentlichen Rechts, rechtsfähige kommunale Stiftungen	- €	- €		4.2 Verbindlichkeiten aus Kreditaufnahmen	- €	- €	
1.3.6 Ausleihungen an Sondervermögen, Zweckverbände, Anstalten des öffentlichen Rechts, rechtsfähige kommunale Stiftungen	- €	- €		4.2.1 Verbindlichkeiten aus Kreditaufnahmen für Investitionen	- €	- €	
1.3.7 Sonstige Wertpapiere des Anlagevermögens	- €	- €		4.2.2 Verbindlichkeiten aus Kreditaufnahmen zur Liquiditätssicherung	- €	- €	
1.3.8 Sonstige Ausleihungen	- €	- €		4.3 Verbindlichkeiten aus Vorgängen, die Kreditaufnahmen wirtschaftlich gleichkommen	- €	- €	
2 Umlaufvermögen	904.794,97 €	829.034,26 €		4.4 Erhaltene Anzahlungen auf Bestellungen	- €	- €	
2.1 Vorräte	149.109,03 €	127.780,77 €		4.5 Verbindlichkeiten aus Lieferungen und Leistungen	- €	1.160,34 €	
2.1.1 Roh-, Hilfs-, und Betriebsstoffe	- €	- €		4.6 Verbindlichkeiten aus Transferleistungen	- €	- €	
2.1.2 Unfertige Erzeugnisse, unfertige Leistungen	- €	- €		4.7 Verbindlichkeiten gegenüber verbundenen Unternehmen	- €	- €	
2.1.3 Fertige Erzeugnisse, fertige Leistungen und Waren	149.109,03 €	127.780,77 €		4.8 Verbindlichkeiten gegenüber Unternehmen, mit denen Beteiligungsverhältnis besteht	- €	- €	
2.1.4 Geleistete Anzahlungen auf Vorräte	- €	- €		4.9 Verbindlichkeiten gegenüber Sondervermögen, Zweckverbänden, Anstalten des öffentlichen Rechts, rechtsfähige kommunale Stiftungen	- €	- €	
2.2 Forderungen und sonstige Vermögensgegenstände	755.685,94 €	701.253,49 €		4.10 Verbindlichkeiten gegenüber dem sonstigen öffentlichen Bereich	12.876,45 €	5.338,18 €	
2.2.1 Öffentlich-rechtliche Forderungen, Forderungen aus Transferleistungen	32.202,91 €	33.712,41 €		4.11 Sonstige Verbindlichkeiten	55.177,12 €	56.308,70 €	
2.2.2 Privatrechtliche Forderungen aus Lieferungen und Leistungen	4.601,48 €	407,90 €		5 Rechnungsabgrenzungsposten	916,52 €	1.044,27 €	
2.2.3 Forderungen gegen verbundene Unternehmen	- €	- €					
2.2.4 Forderungen gegen Unternehmen, mit denen ein Beteiligungsverhältnis besteht	- €	- €					
2.2.5 Forderungen gegen Sondervermögen, Zweckverbände, Anstalten des öffentlichen Rechtes, rechtsfähige kommunale Stiftungen	- €	- €					
2.2.6 Forderungen gegen den sonstigen öffentlichen Bereich	701.839,37 €	666.527,48 €					
2.2.7 sonstige Vermögensgegenstände	17.042,18 €	605,70 €					
2.3 Wertpapiere des Umlaufvermögens	- €	- €					
2.3.1 Anteile an verbundenen Unternehmen	- €	- €					
2.3.2 Sonstige Wertpapiere des Umlaufvermögens	- €	- €					
2.4 Kassenbestand, Bundesbankguthaben, Guthaben bei der Europäischen Zentralbank, Guthaben bei Kreditinstituten , Schecks	- €	- €					
3 Ausgleichsposten für latente Steuern	- €	- €					
4 Rechnungsabgrenzungsposten	708,44 €	807,43 €					
4.1 Disagio	- €	- €					
4.2 Sonstige Rechnungsabgrenzungsposten	708,44 €	807,43 €					
5 Nicht durch Eigenkapital gedeckter Fehlbetrag	- €	- €					



**Produkt- und Leistungsübersicht
Haushalt der Ortsgemeinde
Stein-Neukirch**

Produkte/ Leistungen	Bezeichnung
---------------------------------	--------------------

Teilhaushalt 1 Allgemeine zentrale Dienste


1111	Verwaltungsführung
1143	Bauhof
1212	Wahlen
2811	Heimatspflege
3652	Kindertagesstätten, Kindergärten
3662	Spielplätze
5711	Kommunale Wirtschaftsförderung

Teilhaushalt 2 Bauen und Umwelt

5114	Bauleitplanung, Vermessung, Umlegungsverfahren u. ä.
5225	Bauplätze
5411	Gemeindestraßen
5414	Straßenoberflächenentwässerung
5415	Konzessionsabgaben
5421	Nebenanlagen Kreisstraßen
5451	Straßenreinigung, Winterdienst
5511	Öffentliche Anlagen
5521	Gewässerunterhaltung
5531	Friedhofswesen
5551	Kommunale Forstwirtschaft
5553	Kommunale Landwirtschaft
5559	Feld- und Wirtschaftwege
57311	Märkte
57314	Dorfgemeinschaftshaus
57316	Dorf- und Festplätze
57318	Brunnen
57319	Skihütte Salzburger Kopf

Teilhaushalt 3 Zentrale Finanzdienstleistungen

6110	Steuern, allgem. Zuweisungen und allgem. Umlagen
6120	sonstige allgem. Finanzwirtschaft



Ergebnis- und Finanzhaushalt

Ortsgemeinde Stein-Neukirch

2025




Ergebnis- und Finanzhaushalt 2025

	Ergebnis 2023 1	Ansatz 2024 2	Ansatz 2025 3	Ansatz 2026 4	Ansatz 2027 5	Ansatz 2028 6
E1 + Steuern und ähnliche Abgaben	330.309	292.700	304.100	315.900	326.900	337.900
E2 + Zuwendungen, allgemeine Umlagen und sonstige Transfererträge	267.738	235.400	191.500	195.400	184.800	174.900
E3 + Erträge der sozialen Sicherung	0	0	0	0	0	0
E4 + Öffentlich-rechtliche Leistungsentgelte	28.862	22.700	20.400	20.300	20.200	20.200
E5 + Privatrechtliche Leistungsentgelte	40.606	36.900	35.300	35.300	35.300	35.300
E6 + Kostenerstattungen und Kostenumlagen	4.000	2.500	2.500	2.500	2.500	2.500
E7 + Sonstige laufende Erträge	15.490	11.100	12.100	12.100	12.100	12.100
E8 = Summe der laufenden Erträge aus Verwaltungstätigkeit	687.005	601.300	565.900	581.500	581.800	582.900
E9 - Personal- und Versorgungsaufwendungen	45.288	52.800	50.500	50.500	50.500	50.500
E10 - Aufwendungen für Sach- und Dienstleistungen	185.804	367.900	211.800	101.400	101.400	101.400
E11 - Abschreibungen	49.732	44.200	40.900	40.500	40.100	40.000
E12 - Zuwendungen, Umlagen und sonstige Transferaufwendungen	351.315	398.400	397.500	397.200	398.000	398.900
E13 - Aufwendungen der sozialen Sicherung	0	0	0	0	0	0
E14 - Sonstige laufende Aufwendungen	11.369	16.100	14.500	14.500	14.500	14.500
E15 = Summe der laufenden Aufwendungen aus Verwaltungstätigkeit	643.508	879.400	715.200	604.100	604.500	605.300
E16 = Laufendes Ergebnis aus Verwaltungstätigkeit	43.498	-278.100	-149.300	-22.600	-22.700	-22.400
E17 + Zinserträge und sonstige Finanzerträge	3.965	8.300	8.300	8.300	8.300	8.300
E18 - Zinsaufwendungen und sonstige Finanzaufwendungen	0	100	100	100	100	100
E19 = Saldo der Zins- und sonstigen Finanzerträge und -aufwendungen	3.965	8.200	8.200	8.200	8.200	8.200
E20 = Ordentliches Ergebnis	47.463	-269.900	-141.100	-14.400	-14.500	-14.200
E21 = Außerordentliches Ergebnis	0	0	0	0	0	0
E22 = Saldo aus internen Leistungsbeziehungen	0	0	0	0	0	0
E23 = Jahresergebnis (Jahresüberschuss/Jahresfehlbetrag)	47.463	-269.900	-141.100	-14.400	-14.500	-14.200
F23 = Saldo der ordentlichen und außerordentlichen Ein- und Auszahlungen	84.326	-246.800	-118.800	7.600	7.200	7.400
F24 + Einzahlungen aus Investitionszuwendungen	0	20.000	0	0	0	0
F25 + Einzahlungen aus Beiträgen und ähnlichen Entgelten	81.073	300	0	60.000	0	0
F26 + Sonstige Investitionseinzahlungen	21.328	0	35.000	0	0	0
F27 = Summe der Einzahlungen aus Investitionstätigkeit	102.402	20.300	35.000	60.000	0	0
F28 - Auszahlungen für immaterielle Vermögensgegenstände	0	180.300	94.100	0	0	0
F29 - Auszahlungen für Sachanlagen	222.804	100.900	145.300	2.000	2.000	2.000
F30 - Auszahlungen für Finanzanlagen	0	0	0	0	0	0
F31 - Sonstige Investitionsauszahlungen	0	0	0	0	0	0
F32 = Summe der Auszahlungen aus Investitionstätigkeit	222.804	281.200	239.400	2.000	2.000	2.000
F33 = Saldo der Ein- und Auszahlungen aus Investitionstätigkeit	-120.403	-260.900	-204.400	58.000	-2.000	-2.000
F34 = Finanzmittelüberschuss/-fehlbetrag	-36.077	-507.700	-323.200	65.600	5.200	5.400
F35 + Aufnahme von Investitionskrediten	0	0	0	0	0	0
F36 - Tilgung von Investitionskrediten	0	0	0	0	0	0



Ergänzung - und Finanzhaushalt 2025

	Ergebnis 2023 1	Ansatz 2024 2	Ansatz 2025 3	Ansatz 2026 4	Ansatz 2027 5	Ansatz 2028 6
F37 = Saldo der Ein- und Auszahlungen aus Investitionskrediten	0	0	0	0	0	0
F38 = Veränderung der liquiden Mittel (ohne durchlaufende Gelder)	36.077	507.700	323.200	-65.600	-5.200	-5.400
F39 = Saldo der Ein- und Auszahlungen aus Krediten zur Liquiditätssicherung	0	0	0	0	0	0
F40 = Saldo der Ein- und Auszahlungen aus Finanzierungstätigkeit	36.077	507.700	323.200	-65.600	-5.200	-5.400
F41 = Saldo der durchlaufenden Gelder	-2.675	0	0	0	0	0
F42 = Verwendung Finanzmittelüberschuss / Deckung Finanzmittelfehlbetrag	33.402	507.700	323.200	-65.600	-5.200	-5.400
F43 = Veränderung der liquiden Mittel (einschl. durchlaufende Gelder)	-38.752	-507.700	-323.200	65.600	5.200	5.400
F44 = nachrichtlich: Ausgleich Finanzhaushalt	84.326	-246.800	-118.800	7.600	7.200	7.400
F45 nachrichtlich: Mindest-Rückführungsbetrag gemäß Tilgungsplan	0	0	0	0	0	0



Teilhaushalt 1

Ortsgemeinde Stein-Neukirch

2025



Teilergebnis- und Teilfinanzhaushalt 2025

Teilhaushalt

1 Allgemeine zentrale Dienste

	Ergebnis 2023 1	Ansatz 2024 2	Ansatz 2025 3	Ansatz 2026 4	Ansatz 2027 5	Ansatz 2028 6
E1 + Steuern und ähnliche Abgaben	0	0	0	0	0	0
E2 + Zuwendungen, allgemeine Umlagen und sonstige Transfererträge	0	0	0	0	0	0
E3 + Erträge der sozialen Sicherung	0	0	0	0	0	0
E4 + Öffentlich-rechtliche Leistungsentgelte	210	200	200	200	200	200
E5 + Privatrechtliche Leistungsentgelte	0	0	0	0	0	0
E6 + Kostenerstattungen und Kostenumlagen	4.000	2.500	2.500	2.500	2.500	2.500
E7 + Sonstige laufende Erträge	30	700	700	700	700	700
E8 = Summe der laufenden Erträge aus Verwaltungstätigkeit	4.240	3.400	3.400	3.400	3.400	3.400
E9 - Personal- und Versorgungsaufwendungen	24.803	26.600	26.500	26.500	26.500	26.500
E10 - Aufwendungen für Sach- und Dienstleistungen	6.328	16.200	13.100	10.600	10.600	10.600
E11 - Abschreibungen	3.372	3.500	3.500	3.500	3.400	3.300
E12 - Zuwendungen, Umlagen und sonstige Transferaufwendungen	14.915	46.200	44.700	44.700	44.700	44.700
E13 - Aufwendungen der sozialen Sicherung	0	0	0	0	0	0
E14 - Sonstige laufende Aufwendungen	3.467	6.700	5.400	5.400	5.400	5.400
E15 = Summe der laufenden Aufwendungen aus Verwaltungstätigkeit	52.885	99.200	93.200	90.700	90.600	90.500
E16 = Laufendes Ergebnis aus Verwaltungstätigkeit	-48.645	-95.800	-89.800	-87.300	-87.200	-87.100
E17 + Zinserträge und sonstige Finanzerträge	0	0	0	0	0	0
E18 - Zinsaufwendungen und sonstige Finanzaufwendungen	0	0	0	0	0	0
E19 = Saldo der Zins- und sonstigen Finanzerträge und -aufwendungen	0	0	0	0	0	0
E20 = Ordentliches Ergebnis	-48.645	-95.800	-89.800	-87.300	-87.200	-87.100
E21 = Außerordentliches Ergebnis	0	0	0	0	0	0
E22 = Saldo aus internen Leistungsbeziehungen	0	0	0	0	0	0
E23 = Jahresergebnis (Jahresüberschuss/Jahresfehlbetrag) des Teilhaushalts	-48.645	-95.800	-89.800	-87.300	-87.200	-87.100
F23 = Saldo der ordentlichen und außerordentlichen Ein- und Auszahlungen	-52.210	-91.100	-85.100	-82.600	-82.600	-82.600
F24 + Einzahlungen aus Investitionszuwendungen	0	0	0	0	0	0
F25 + Einzahlungen aus Beiträgen und ähnlichen Entgelten	0	0	0	0	0	0
F26 + sonstige Investitionseinzahlungen	0	0	0	0	0	0
F27 = Summe der Einzahlungen aus Investitionstätigkeit	0	0	0	0	0	0
F28 - Auszahlungen für immaterielle Güter	0	180.300	94.100	0	0	0
F29 - Auszahlungen für Sachanlagen	0	40.000	25.000	0	0	0
F30 - Auszahlungen für Finanzanlagen	0	0	0	0	0	0
F31 - Sonstige Investitionsauszahlungen	0	0	0	0	0	0
F32 = Summe der Auszahlungen aus Investitionstätigkeit	0	220.300	119.100	0	0	0
F33 = Saldo der ordentlichen und außerordentlichen Ein- und Auszahlungen	0	-220.300	-119.100	0	0	0
F34 = Finanzmittelüberschuss/-fehlbetrag des Teilhaushalts	-52.210	-311.400	-204.200	-82.600	-82.600	-82.600



Produktkontenübersicht nach Produkten - 2025

Produktbereich 11 Innere Verwaltung
 Produktgruppe 111 Verwaltungssteuerung
 Produkt 1111 Verwaltungsführung

Konto	Ergebnis 2023	Ansatz 2024	Ansatz 2025	Planung 2026	Planung 2027	Planung 2028
1	2	3	4	5	6	7
Erträge und Aufwendungen						
Erträge						
43190 Sonstige Verwaltungsgebühren (Beglaubigungsgebühren, Gebühren Vorkaufsrecht u.a.)	210	200	200	200	200	200
46614 Erträge aus der Auflösung von Rückstellungen	0	600	600	600	600	600
Aufwendungen						
50* Personalkosten (Gesamt)	10.906	11.700	12.100	12.100	12.100	12.100
51130 Versorgungsaufwendungen für Ehrensoldempfänger	1.932	2.000	2.000	2.000	2.000	2.000
51700 Zuführungen zu Ehrensoldrückstellungen Ehrensold	957	0	0	0	0	0
52380 Aufwend.f.Unterhalt.u.Bewirtsch.geringw. Geräte, Ausstatt.-,Ausrüstungs- u.Gebrauchsgegenst.	0	100	0	0	0	0
52911 Sonstige Aufwendungen für Sitzungen	259	500	500	500	500	500
56120 Aufwendungen für Aus- und Fortbildung, Umschulung	0	100	0	0	0	0
56131 Reisekosten / Fahrtkostenerstattung	0	100	0	0	0	0
56253 Sachverständigen-, Gerichts-, Anwalts-, Notar-, Gerichtsvollzieherkosten etc.	333	100	100	100	100	100
56310 Aufwendungen für Büromaterial	0	100	100	100	100	100
56320 Sonstige laufende Aufwendungen Fachliteratur, Zeitschriften Erläuterung : ABO "Gemeinde- und Stadt" ABO "Westerwälder Zeitung"	49	100	100	100	100	100
56330 Aufwendungen für Porto und Versandkosten	0	100	0	0	0	0
56340 Geschäftsaufwendungen für Telefon, Datenübertragungskosten, GEZ	265	500	300	300	300	300
56350 Aufwendungen für Öffentliche Bekanntmachungen	0	100	0	0	0	0
56410 Aufwendungen für Versicherungsbeiträge Erläuterung : Strafrechtschutz, Haftpflicht-, Global-, Elektronik- und gemeindl. Unfallversicherung	1.430	1.500	1.500	1.500	1.500	1.500
56420 Aufwendungen für Beiträge zu Wirtschaftsverbänden, Berufsvertretungen und Vereinen Erläuterung : Mitgliedsbeitrag Gemeinde- und Städtebund	290	400	400	400	400	400
56920 Verfügungsmittel	0	300	300	300	300	300
56930 Repräsentationsmittel	45	900	900	900	900	900



Produktkontenübersicht nach Produkten - 2025

Produktbereich 11 Innere Verwaltung
Produktgruppe 111 Verwaltungssteuerung
Produkt 1111 Verwaltungsführung

Konto	Ergebnis 2023	Ansatz 2024	Ansatz 2025	Planung 2026	Planung 2027	Planung 2028
1	2	3	4	5	6	7
Erträge und Aufwendungen						
Summe Erträge	210	800	800	800	800	800
Summe Aufwendungen	16.465	18.600	18.300	18.300	18.300	18.300
Abgleich Produkt 1111	16.255-	17.800-	17.500-	17.500-	17.500-	17.500-



Produktkontenübersicht nach Produkten - 2025

Produktbereich 11 Innere Verwaltung
 Produktgruppe 114 zentrale Dienste
 Produkt 1143 Bauhof

Konto	Ergebnis 2023	Ansatz 2024	Ansatz 2025	Planung 2026	Planung 2027	Planung 2028
1	2	3	4	5	6	7
Erträge und Aufwendungen						
Erträge						
44231 Kostenerstattungen von Eigenbetrieben - Schneeräumung etc.	0	500	500	500	500	500
44243 Kostenerstattungen u. Kostenumlagem von Gemeinden/GV - Radladereinsatz Salzburg und VG-Werke Erläuterung : Erstattungen von Salzburg (Schneeräumung etc.)	4.000	2.000	2.000	2.000	2.000	2.000
Aufwendungen						
50* Personalkosten (Gesamt)	5.216	6.100	6.100	6.100	6.100	6.100
52210 Aufwendungen für Energie (Strom) - 20% Stromanteil gem. Vereinbarung mit FFW	0	100	100	100	100	100
52220 Aufwendungen sonstige Kosten Wasser, Abwasser, Abfall, Steuern Erläuterung : Abfall-Container	36	1.000	1.000	1.000	1.000	1.000
52311 Unterhaltungsaufwendungen Grundstücke	0	100	100	100	100	100
52313 Unterhaltungsaufwendungen für Gebäude und Einrichtungen	854	500	500	500	500	500
52350 Aufwendungen für Kraft- u. Schmierstoffe, Steuern, TÜV, Reparaturen	2.878	5.000	3.000	3.000	3.000	3.000
52380 Aufwend.f.Unterhalt.u.Bewirtsch.geringw. Geräte, Ausstatt.-,Ausrüstungs- u.Gebrauchsgegenst.	1.216	900	900	900	900	900
53* Abschreibungen (Gesamt)	1.905	2.000	2.000	2.000	2.000	2.000
56131 Reisekosten / Fahrtkostenerstattung	0	100	0	0	0	0
56150 Aufwendungen für Dienst- und Schutzkleidung, persönliche Ausrüstungsgegenstände	0	300	300	300	300	300
56410 Aufwendungen für Versicherungsbeiträge	407	500	500	500	500	500
Summe Erträge	4.000	2.500	2.500	2.500	2.500	2.500
Summe Aufwendungen	12.511	16.600	14.500	14.500	14.500	14.500
Abgleich Produkt 1143	8.511-	14.100-	12.000-	12.000-	12.000-	12.000-



Produktkontenübersicht nach Produkten - 2025

Produktbereich 12 Sicherheit und Ordnung
Produktgruppe 121 Gefahrenabwehr, -vorbeugung
Produkt 1212 Wahlen

Konto	Ergebnis 2023	Ansatz 2024	Ansatz 2025	Planung 2026	Planung 2027	Planung 2028
1	2	3	4	5	6	7
Erträge und Aufwendungen						
Aufwendungen						
56380 Aufwendungen für Wahlen	0	500	200	200	200	200
<u>Erläuterung :</u>						
2021: Landtagswahl und Bundestagswahl						
2022: VG-Bürgermeisterwahl						
2024: Kommunalwahlen						
2025: Bundestagswahl						
Summe Erträge	0	0	0	0	0	0
Summe Aufwendungen	0	500	200	200	200	200
Abgleich Produkt 1212	0	500-	200-	200-	200-	200-



Produktkontenübersicht nach Produkten - 2025

Produktbereich 28 Heimat- und sonstige Kulturpflege
 Produktgruppe 281 Heimat- und sonstige Kulturpflege
 Produkt 2811 Heimatpflege

Konto	Ergebnis 2023	Ansatz 2024	Ansatz 2025	Planung 2026	Planung 2027	Planung 2028
1	2	3	4	5	6	7
Erträge und Aufwendungen						
Erträge						
46290 Sonstige Erträge (Spenden, Aktion Saubere Landschaft etc.)	30	100	100	100	100	100
Aufwendungen						
52490 Sonstige Aufwendungen der Heimatpflege	1.085	5.000	4.000	1.500	1.500	1.500
<u>Erläuterung :</u> Nikolausfeier, Weihnachtsbeleuchtung, Weihnachtsbäume, Volkstrauertag, Aktion saubere Landschaft etc 2025: 3.000 EUR Sitzbänke						
52491 Aufwendungen für die Seniorenfeier	0	2.500	2.500	2.500	2.500	2.500
53* Abschreibungen (Gesamt)	146	200	200	200	200	200
54190 Zuweisungen und Zuschüsse für lfd. Zwecke an Sonstige - Vereinszuschüsse	1.952	9.600	1.100	1.100	1.100	1.100
<u>Erläuterung :</u> Jungschar: 300,00 EUR Sonntagsschule: 300,00 EUR FFW (ohne JFW): 300,00 EUR Sozialstation: 102,26 EUR Sonstiges (z.B. "Lichtblicke", Konfirmandenfahrten etc.) 2024: 8.500 EUR Vereinszuschüsse						
Summe Erträge	30	100	100	100	100	100
Summe Aufwendungen	3.183	17.300	7.800	5.300	5.300	5.300
Abgleich Produkt 2811	3.153-	17.200-	7.700-	5.200-	5.200-	5.200-



Produktkontenübersicht nach Produkten - 2025

Produktbereich 36 Kinder-, Jugend- und Familienhilfe
 Produktgruppe 365 Tageseinrichtungen für Kinder
 Produkt 3652 Kindertagesstätten, Kindergärten

Konto	Ergebnis 2023	Ansatz 2024	Ansatz 2025	Planung 2026	Planung 2027	Planung 2028
1	2	3	4	5	6	7
Erträge und Aufwendungen						
Aufwendungen						
53* Abschreibungen (Gesamt)	1.266	1.300	1.300	1.300	1.200	1.100
54144 Zweckverbandsumlage	12.963	36.600	43.600	43.600	43.600	43.600
Summe Erträge	0	0	0	0	0	0
Summe Aufwendungen	14.229	37.900	44.900	44.900	44.800	44.700
Abgleich Produkt 3652	14.229-	37.900-	44.900-	44.900-	44.800-	44.700-
Aktiva						
Vermögenszugänge						
01300 Immaterielle Vermögensgegenstände aus geleisteten Zuwendungen als Nutzungsberechtigter Maßnahme : 7 Beteiligung Kindergartenzweckverband Hoher Erläuterung : Investition Kindergarten Hoher Westerwald Anbau/Umbau Kindergartenzweckverband Hoher Westerwald 2023: 83.900 EUR anteilige Kosten Erweiterungsbau 2024: 112.000 EUR anteilige Kosten Erweiterungsbau 2025: 94.100 EUR Restkosten Erweiterungsbau	0	180.300	94.100	0	0	0
Summe Vermögenszugänge	0	180.300	94.100	0	0	0
Summe Vermögensabgänge	0	0	0	0	0	0
Abgleich Produkt 3652	0	180.300	94.100	0	0	0



Produktkontenübersicht nach Produkten - 2025

Produktbereich 36 Kinder-, Jugend- und Familienhilfe
 Produktgruppe 366 Einrichtung der Jugendarbeit
 Produkt 3662 Spielplätze


Konto	Ergebnis 2023	Ansatz 2024	Ansatz 2025	Planung 2026	Planung 2027	Planung 2028
1	2	3	4	5	6	7
Erträge und Aufwendungen						
Aufwendungen						
50* Personalkosten (Gesamt)	5.793	6.800	6.300	6.300	6.300	6.300
52311 Unterhaltungsaufwendungen Grundstücke	0	200	200	200	200	200
52380 Unterhaltung geringwertige Wirtschaftsgüter u. sonst. Gebrauchsgegenstände, Spielgeräte	0	300	300	300	300	300
53* Abschreibungen (Gesamt)	55	0	0	0	0	0
Summe Erträge	0	0	0	0	0	0
Summe Aufwendungen	5.847	7.300	6.800	6.800	6.800	6.800
Abgleich Produkt 3662	5.847-	7.300-	6.800-	6.800-	6.800-	6.800-
Aktiva						
Vermögenszugänge						
0960004 Anlage im Bau - Erneuerung Spielplatz Maßnahme : 12 AiB Erneuerung Spielplatz <u>Erläuterung :</u> 2024: 40.000,00 EUR Planung u. Ausführung Erneuerung Spielplatz 2025: 25.000,00 EUR Planung u. Ausführung Erneuerung Spielplatz	0	40.000	25.000	0	0	0
Summe Vermögenszugänge	0	40.000	25.000	0	0	0
Summe Vermögensabgänge	0	0	0	0	0	0
Abgleich Produkt 3662	0	40.000	25.000	0	0	0



Produktkontenübersicht nach Produkten - 2025

Produktbereich 57 Wirtschaft und Tourismus
 Produktgruppe 571 Wirtschaftsförderung
 Produkt 5711 Kommunale Wirtschaftsförderung

Konto	Ergebnis 2023	Ansatz 2024	Ansatz 2025	Planung 2026	Planung 2027	Planung 2028
1	2	3	4	5	6	7
Erträge und Aufwendungen						
Aufwendungen						
56420 Beiträge zu Wirtschaftsverbänden, Berufsvertretungen und Vereinen	647	1.000	700	700	700	700
<u>Erläuterung :</u> Zweckverbandsumlage "Stegskopf" Mitgliedsbeitrag Verkehrsverein "Hoher WW"						
Summe Erträge	0	0	0	0	0	0
Summe Aufwendungen	647	1.000	700	700	700	700
Abgleich Produkt 5711	647-	1.000-	700-	700-	700-	700-



Teilhaushalt 2

Ortsgemeinde Stein-Neukirch

2025



Teilergebnis- und Teilfinanzhaushalt 2025

Teilhaushalt 2 Bauen und Umwelt

	Ergebnis 2023 1	Ansatz 2024 2	Ansatz 2025 3	Ansatz 2026 4	Ansatz 2027 5	Ansatz 2028 6
E1 + Steuern und ähnliche Abgaben	0	0	0	0	0	0
E2 + Zuwendungen, allgemeine Umlagen und sonstige Transfererträge	79.103	68.600	600	600	600	600
E3 + Erträge der sozialen Sicherung	0	0	0	0	0	0
E4 + Öffentlich-rechtliche Leistungsentgelte	28.652	22.500	20.200	20.100	20.000	20.000
E5 + Privatrechtliche Leistungsentgelte	40.606	36.900	35.300	35.300	35.300	35.300
E6 + Kostenerstattungen und Kostenumlagen	0	0	0	0	0	0
E7 + Sonstige laufende Erträge	15.427	10.400	11.400	11.400	11.400	11.400
E8 = Summe der laufenden Erträge aus Verwaltungstätigkeit	163.788	138.400	67.500	67.400	67.300	67.300
E9 - Personal- und Versorgungsaufwendungen	20.484	26.200	24.000	24.000	24.000	24.000
E10 - Aufwendungen für Sach- und Dienstleistungen	179.476	351.700	198.700	90.800	90.800	90.800
E11 - Abschreibungen	46.360	40.700	37.400	37.000	36.700	36.700
E12 - Zuwendungen, Umlagen und sonstige Transferaufwendungen	0	0	0	0	0	0
E13 - Aufwendungen der sozialen Sicherung	0	0	0	0	0	0
E14 - Sonstige laufende Aufwendungen	7.902	9.400	9.100	9.100	9.100	9.100
E15 = Summe der laufenden Aufwendungen aus Verwaltungstätigkeit	254.223	428.000	269.200	160.900	160.600	160.600
E16 = Laufendes Ergebnis aus Verwaltungstätigkeit	-90.435	-289.600	-201.700	-93.500	-93.300	-93.300
E17 + Zinserträge und sonstige Finanzerträge	0	0	0	0	0	0
E18 - Zinsaufwendungen und sonstige Finanzaufwendungen	0	0	0	0	0	0
E19 = Saldo der Zins- und sonstigen Finanzerträge und -aufwendungen	0	0	0	0	0	0
E20 = Ordentliches Ergebnis	-90.435	-289.600	-201.700	-93.500	-93.300	-93.300
E21 = Außerordentliches Ergebnis	0	0	0	0	0	0
E22 = Saldo aus internen Leistungsbeziehungen	0	0	0	0	0	0
E23 = Jahresergebnis (Jahresüberschuss/Jahresfehlbetrag) des Teilhaushalts	-90.435	-289.600	-201.700	-93.500	-93.300	-93.300
F23 = Saldo der ordentlichen und außerordentlichen Ein- und Auszahlungen	-50.210	-271.200	-184.100	-76.200	-76.200	-76.200
F24 + Einzahlungen aus Investitionszuwendungen	0	20.000	0	0	0	0
F25 + Einzahlungen aus Beiträgen und ähnlichen Entgelten	81.073	300	0	60.000	0	0
F26 + sonstige Investitionseinzahlungen	21.328	0	35.000	0	0	0
F27 = Summe der Einzahlungen aus Investitionstätigkeit	102.402	20.300	35.000	60.000	0	0
F28 - Auszahlungen für immaterielle Güter	0	0	0	0	0	0
F29 - Auszahlungen für Sachanlagen	222.804	60.900	120.300	2.000	2.000	2.000
F30 - Auszahlungen für Finanzanlagen	0	0	0	0	0	0
F31 - Sonstige Investitionsauszahlungen	0	0	0	0	0	0
F32 = Summe der Auszahlungen aus Investitionstätigkeit	222.804	60.900	120.300	2.000	2.000	2.000
F33 = Saldo der ordentlichen und außerordentlichen Ein- und Auszahlungen	-120.403	-40.600	-85.300	58.000	-2.000	-2.000
F34 = Finanzmittelüberschuss/-fehlbetrag des Teilhaushalts	-170.613	-311.800	-269.400	-18.200	-78.200	-78.200



Produktkontenübersicht nach Produkten - 2025

Produktbereich 51 Räumliche Planung und Entwicklung
 Produktgruppe 511 Räumliche Planungs- und Entwicklungsmaßnahmen
 Produkt 5114 Bauleitplanung, Vermessung, Umlegungsverfahren u. ä.

Konto	Ergebnis 2023	Ansatz 2024	Ansatz 2025	Planung 2026	Planung 2027	Planung 2028
1	2	3	4	5	6	7
Erträge und Aufwendungen						
Aufwendungen						
56255 Aufwendungen für die Erstellung von Bebauungsplänen	0	300	100	100	100	100
Summe Erträge	0	0	0	0	0	0
Summe Aufwendungen	0	300	100	100	100	100
Ableich Produkt 5114	0	300-	100-	100-	100-	100-



Produktkontenübersicht nach Produkten - 2025

Produktbereich 52 Bauen und Wohnen
Produktgruppe 522 Wohnungsbauförderung
Produkt 5225 Bauplätze

Konto	Ergebnis 2023	Ansatz 2024	Ansatz 2025	Planung 2026	Planung 2027	Planung 2028
1	2	3	4	5	6	7
Erträge und Aufwendungen						
Erträge						
46112 Buchgewinn	7.312	0	0	0	0	0
Aufwendungen						
50* Personalkosten (Gesamt)	0	100	0	0	0	0
52220 Aufwendungen sonstige Kosten Wasser, Abwasser, Abfall, Steuern	2.949	7.000	3.000	3.000	3.000	3.000
53* Abschreibungen (Gesamt)	2.959	3.000	3.000	3.000	3.000	3.000
56350 Aufwendungen für Öffentliche Bekanntmachungen	0	100	0	0	0	0
Summe Erträge	7.312	0	0	0	0	0
Summe Aufwendungen	5.908	10.200	6.000	6.000	6.000	6.000
Abgleich Produkt 5225	1.404	10.200-	6.000-	6.000-	6.000-	6.000-
Aktiva						
Vermögenszugänge						
14331 Ankauf von Bauplätzen Maßnahme : 1 Ankauf von Bauplätzen <u>Erläuterung :</u> 2024: Erschließungsbeiträge 2. Rate "Zum Nöchel" - gemeindeeigene Grundstücke	0	12.000	0	0	0	0
Vermögensabgänge						
14330 Bauplätze Maßnahme : 13 Verkauf von Bauplätzen	21.328	0	35.000	0	0	0
Summe Vermögenszugänge	0	12.000	0	0	0	0
Summe Vermögensabgänge	21.328	0	35.000	0	0	0
Abgleich Produkt 5225	21.328-	12.000	35.000-	0	0	0



Produktkontenübersicht nach Produkten - 2025

Produktbereich 54 Verkehrsflächen und -anlagen
 Produktgruppe 541 Gemeindestraßen
 Produkt 5411 Gemeindestraßen

Konto	Ergebnis 2023	Ansatz 2024	Ansatz 2025	Planung 2026	Planung 2027	Planung 2028
1	2	3	4	5	6	7
Erträge und Aufwendungen						
Erträge						
43700 Erträge aus der Auflösung von Sonderposten für Beiträge und ähnlichen Entgelten	22.161	19.800	17.500	17.400	17.300	17.300
46270 Erträge aus Versicherungserstattungen	1.943	0	0	0	0	0
Aufwendungen						
50* Personalkosten (Gesamt)	5.793	6.200	6.200	6.200	6.200	6.200
52210 Stromaufwendungen Straßenbeleuchtung	8.042	8.500	8.500	8.500	8.500	8.500
52338 Unterh. Infrastrukturvermögen Straßen, Wege, Plätze, Verkehrslenkungsanlagen	1.957	27.500	1.000	1.000	1.000	1.000
Erläuterung : 2024: 25.000 EUR Reparatur Straßenschaden "Am Berg" 1.500 EUR Straßenschilder						
52360 Aufwendungen für die Unterhaltung Straßenbeleuchtung	801	3.500	3.500	3.500	3.500	3.500
Erläuterung : Jährlicher Reparaturaufwand: ca. 3.000 EUR						
53* Abschreibungen (Gesamt)	30.698	26.600	22.000	21.600	21.400	21.400
Summe Erträge	24.104	19.800	17.500	17.400	17.300	17.300
Summe Aufwendungen	47.290	72.300	41.200	40.800	40.600	40.600
Abgleich Produkt 5411	23.186-	52.500-	23.700-	23.400-	23.300-	23.300-
Aktiva						
Vermögenszugänge						
04871 Straßenbeleuchtung mit Strom	26.156	2.500	2.000	2.000	2.000	2.000
Maßnahme : 2 Erneuerung der Straßenbeleuchtung						
Erläuterung : 2023: Erneuerung Straßenbeleuchtung						
Summe Vermögenszugänge	26.156	2.500	2.000	2.000	2.000	2.000
Summe Vermögensabgänge	0	0	0	0	0	0
Abgleich Produkt 5411	26.156	2.500	2.000	2.000	2.000	2.000
Passiva						
Sonderposten; Kreditaufnahmen für Inv. u.ä.						
23143 Sonstige Sonderposten aus Zuwendungen von Gemeinden /GV	0	20.000	0	0	0	0
Maßnahme : 2 Erneuerung der Straßenbeleuchtung						
Erläuterung : 2024: Anliegerbeiträge Straßenbeleuchtung "Zum Nöchel" gebucht auf Kto 2332201						



Produktkontenübersicht nach Produkten - 2025

Produktbereich 54 Verkehrsflächen und -anlagen
Produktgruppe 541 Gemeindestraßen
Produkt 5411 Gemeindestraßen

Konto	Ergebnis 2023	Ansatz 2024	Ansatz 2025	Planung 2026	Planung 2027	Planung 2028
1	2	3	4	5	6	7
Passiva						
Summe Sonderposten; Kreditaufnahmen für Inv. u.ä.	0	20.000	0	0	0	0
Summe Kredittilgungen für Investitionen	0	0	0	0	0	0
Abgleich Produkt 5411	0	20.000	0	0	0	0



Produktkontenübersicht nach Produkten - 2025

Produktbereich 54 Verkehrsflächen und -anlagen
Produktgruppe 541 Gemeindestraßen
Produkt 5414 Straßenoberflächenentwässerung

Konto	Ergebnis 2023	Ansatz 2024	Ansatz 2025	Planung 2026	Planung 2027	Planung 2028
1	2	3	4	5	6	7
Erträge und Aufwendungen						
Erträge						
43700 Erträge aus der Auflösung von Sonderposten für Beiträge und ähnliche Entgelte	1.730	1.700	1.700	1.700	1.700	1.700
Aufwendungen						
52320 Sonstige Bewirtschaftungskosten - Oberflächenentwässerung	15.380	14.600	15.400	15.400	15.400	15.400
53* Abschreibungen (Gesamt)	1.923	2.000	2.000	2.000	2.000	2.000
Summe Erträge	1.730	1.700	1.700	1.700	1.700	1.700
Summe Aufwendungen	17.303	16.600	17.400	17.400	17.400	17.400
Abgleich Produkt 5414	15.573-	14.900-	15.700-	15.700-	15.700-	15.700-



Produktkontenübersicht nach Produkten - 2025

Produktbereich 54 Verkehrsflächen und -anlagen
Produktgruppe 541 Gemeindestraßen
Produkt 5415 Konzessionsabgaben

Konto	Ergebnis 2023	Ansatz 2024	Ansatz 2025	Planung 2026	Planung 2027	Planung 2028
1	2	3	4	5	6	7
Erträge und Aufwendungen						
Erträge						
46250 Erträge aus Konzessionsabgaben Strom und Gas von der EVM	6.172	10.400	11.400	11.400	11.400	11.400
Summe Erträge	6.172	10.400	11.400	11.400	11.400	11.400
Summe Aufwendungen	0	0	0	0	0	0
Abgleich Produkt 5415	6.172	10.400	11.400	11.400	11.400	11.400



Produktkontenübersicht nach Produkten - 2025

Produktbereich 54 Verkehrsflächen und -anlagen
 Produktgruppe 542 Kreisstraßen
 Produkt 5421 Nebenanlagen Kreisstraßen

Konto	Ergebnis 2023	Ansatz 2024	Ansatz 2025	Planung 2026	Planung 2027	Planung 2028
1	2	3	4	5	6	7
Erträge und Aufwendungen						
Erträge						
41510 Erträge aus der Auflösung von Sonderposten aus Zuwendungen	651	600	600	600	600	600
Aufwendungen						
52311 Unterhaltungsaufwendungen Grundstücke	662	1.000	1.000	1.000	1.000	1.000
52330 Aufwend. f. Unterhaltung von Infrastrukturvermögen Brücken, Tunnel, Ing. techn. Anlagen	0	1.000	0	0	0	0
Erläuterung : 2024: Reparatur Bushaltestelle Am Christenrain						
53* Abschreibungen (Gesamt)	1.608	1.100	800	800	800	800
Summe Erträge	651	600	600	600	600	600
Summe Aufwendungen	2.270	3.100	1.800	1.800	1.800	1.800
Abgleich Produkt 5421	1.619-	2.500-	1.200-	1.200-	1.200-	1.200-
Aktiva						
Vermögenszugänge						
04810 Grundstücke und grundstücksgleiche Rechte	3.295	400	0	0	0	0
Erläuterung : 2023: 3.295 EUR diverse Grundstückskäufe 2024: 400 EUR Zahlungen zu Grundstückskäufen aus 2023						
0960002 Anlage im Bau - Nebenanlagen OD Stein	0	0	118.300	0	0	0
Maßnahme : 10 Ausbau OD Stein - Nebenanlagen						
Erläuterung : 2025: Kostenteilung Kreis u. Land OD Stein-Neukirch						
Summe Vermögenszugänge	3.295	400	118.300	0	0	0
Summe Vermögensabgänge	0	0	0	0	0	0
Abgleich Produkt 5421	3.295	400	118.300	0	0	0
Passiva						
Sonderposten; Kreditaufnahmen für Inv. u.ä.						
2332202 Anzahl. auf SoPo aus Beiträgen u.ä. Entgelten vom priv. Bereich - Nebenanlagen OD Stein	79.875	0	0	60.000	0	0
Maßnahme : 10 Ausbau OD Stein - Nebenanlagen						
Erläuterung : Beiträge in 2021: 117.320 EUR Beiträge in 2022: 150.000 EUR Beiträge in 2023: 79.875 EUR						
Summe Sonderposten; Kreditaufnahmen für Inv. u.ä.	79.875	0	0	60.000	0	0
Summe Kredittilgungen für Investitionen	0	0	0	0	0	0
Abgleich Produkt 5421	79.875	0	0	60.000	0	0



Produktkontenübersicht nach Produkten - 2025

Produktbereich 54 Verkehrsflächen und -anlagen
Produktgruppe 545 Straßenreinigung, Winterdienst
Produkt 5451 Winterdienst

Konto	Ergebnis 2023	Ansatz 2024	Ansatz 2025	Planung 2026	Planung 2027	Planung 2028
1	2	3	4	5	6	7
Erträge und Aufwendungen						
Aufwendungen						
50* Personalkosten (Gesamt)	2.897	4.200	4.200	4.200	4.200	4.200
52338 Unterh. Infrastrukturvermögen Straßen, Wege, Plätze, Verkehrslenkungsanlagen	0	100	100	100	100	100
Summe Erträge	0	0	0	0	0	0
Summe Aufwendungen	2.897	4.300	4.300	4.300	4.300	4.300
Abgleich Produkt 5451	2.897-	4.300-	4.300-	4.300-	4.300-	4.300-



Produktkontenübersicht nach Produkten - 2025

Produktbereich 55 Natur- und Landschaftspflege
 Produktgruppe 551 öffentliches Grün, Landschaftsbau
 Produkt 5511 Öffentliche Anlagen

Konto	Ergebnis 2023	Ansatz 2024	Ansatz 2025	Planung 2026	Planung 2027	Planung 2028
1	2	3	4	5	6	7
Erträge und Aufwendungen						
Aufwendungen						
50* Personalkosten (Gesamt)	2.897	4.100	3.800	3.800	3.800	3.800
52220 Aufwendungen sonstige Kosten Wasser, Abwasser, Abfall, Steuern	5.224	7.000	4.500	4.500	4.500	4.500
Erläuterung : Grünschnittcontainer-Abfuhrkosten Mietkosten: siehe Produkt 1143 - Bauhof						
52311 Unterhaltungsaufwendungen Grundstücke	4.225	11.500	6.000	4.000	4.000	4.000
Erläuterung : Gehölzschnitt / Baumkataster / Grünflächenpflege 2024: 4.000 EUR für Baumfällung 7.500 EUR Entsorgung Grünschnitt 2025: 2.000 EUR Baumprüfung u. ggf. Maßnahmen						
52380 Aufwend.f.Unterhalt.u.Bewirtsch.geringw. Geräte, Ausstatt.-,Ausrüstungs- u.Gebrauchsgegenst.	0	500	500	500	500	500
Summe Erträge	0	0	0	0	0	0
Summe Aufwendungen	12.346	23.100	14.800	12.800	12.800	12.800
Abgleich Produkt 5511	12.346-	23.100-	14.800-	12.800-	12.800-	12.800-
Aktiva						
Vermögenszugänge						
03900 Grundstücke und grundstücksgleiche Rechte - Stadthallen, Dorfgemeinschaftshäuser, Bürgerhäuser -	88.850	40.000	0	0	0	0
Maßnahme : 5 Erwerb und Abriss Bauruinen Erläuterung : 2023: Abrisskosten alte Metzgerei 2024: Abriss- u. Reinigungs-/Saugkosten alte Metzgerei						
04849 sonstige Plätze - Grünschnittcontainerplatz	0	6.000	0	0	0	0
Maßnahme : 6 Grünschnittcontainerplatz Erläuterung : 2024: 6.000 EUR Bodenplatte Grünschnittcontainer						
Summe Vermögenszugänge	88.850	46.000	0	0	0	0
Summe Vermögensabgänge	0	0	0	0	0	0
Abgleich Produkt 5511	88.850	46.000	0	0	0	0



Produktkontenübersicht nach Produkten - 2025

Produktbereich 55 Natur- und Landschaftspflege
Produktgruppe 552 Natur- und Landschaftspflege
Produkt 5521 Gewässerunterhaltung

Konto	Ergebnis 2023	Ansatz 2024	Ansatz 2025	Planung 2026	Planung 2027	Planung 2028
1	2	3	4	5	6	7
Erträge und Aufwendungen						
Aufwendungen						
52311 Unterhaltungsaufwendungen Wasserläufe	0	100	100	100	100	100
53* Abschreibungen (Gesamt)	1.525	300	3.400	3.400	3.400	3.400
Summe Erträge	0	0	0	0	0	0
Summe Aufwendungen	1.525	400	3.500	3.500	3.500	3.500
Abgleich Produkt 5521	1.525-	400-	3.500-	3.500-	3.500-	3.500-
Aktiva						
Vermögenszugänge						
0960003 Anlage im Bau - Außengebietsentwässerung bei Ausbau K34 OD Stein Maßnahme : 8 Außengebietsentwässerung im Rahmen des	104.503	0	0	0	0	0
Summe Vermögenszugänge	104.503	0	0	0	0	0
Summe Vermögensabgänge	0	0	0	0	0	0
Abgleich Produkt 5521	104.503	0	0	0	0	0



Produktkontenübersicht nach Produkten - 2025

Produktbereich 55 Natur- und Landschaftspflege
 Produktgruppe 553 Friedhofs- und Bestattungswesen
 Produkt 5531 Friedhofswesen

Konto	Ergebnis 2023	Ansatz 2024	Ansatz 2025	Planung 2026	Planung 2027	Planung 2028
1	2	3	4	5	6	7
Erträge und Aufwendungen						
Erträge						
43224 Entgelte für das Bestattungswesen	1.750	300	500	500	500	500
43900 Erträge aus der Auflösung von Sonderposten für Grabnutzungsentgelte	3.011	200				
Aufwendungen						
50* Personalkosten (Gesamt)	5.794	6.200	6.200	6.200	6.200	6.200
52210 Aufwendungen für Energie (Strom)	1.271	1.600	1.600	1.600	1.600	1.600
52220 Aufwendungen sonstige Kosten Wasser, Abwasser, Abfall, Steuern	118	1.000	500	500	500	500
52311 Unterhaltungsaufwendungen Grundstücke	0	500	500	500	500	500
52313 Unterhaltungsaufwendungen für Gebäude und Einrichtungen	3.113	1.900	900	900	900	900
Erläuterung : 2023: ca. 2.500 EUR Reparatur Glockenanlage 2024: 1.000 EUR Reparatur Zaun						
52380 Aufwend.f.Unterhalt.u.Bewirtsch.geringw. Geräte, Ausstatt.-,Ausrüstungs- u.Gebrauchsgegenst.	0	200	0	0	0	0
52920 Unternehmerleistungen für Grabherstellung	0	100	0	0	0	0
53* Abschreibungen (Gesamt)	3.223	2.900	1.500	1.500	1.500	1.500
56410 Aufwendungen für Versicherungsbeiträge	96	200	200	200	200	200
56420 Beiträge zu Wirtschaftsverbänden, Berufsvertretungen und Vereinen - Gartenbau-BG	120	200	200	200	200	200
Summe Erträge	4.761	500	500	500	500	500
Summe Aufwendungen	13.735	14.800	11.600	11.600	11.600	11.600
Abgleich Produkt 5531	8.974-	14.300-	11.100-	11.100-	11.100-	11.100-
Passiva						
Sonderposten; Kreditaufnahmen für Inv. u.ä.						
23600 Grabnutzungsentgelte	0	300	0	0	0	0
Summe Sonderposten; Kreditaufnahmen für Inv. u.ä.	0	300	0	0	0	0
Summe Kredittilgungen für Investitionen	0	0	0	0	0	0
Abgleich Produkt 5531	0	300	0	0	0	0



Produktkontenübersicht nach Produkten - 2025

Produktbereich 55 Natur- und Landschaftspflege
 Produktgruppe 555 Land- und Forstwirtschaft, Weinbau
 Produkt 5551 Kommunale Forstwirtschaft

Konto	Ergebnis 2023	Ansatz 2024	Ansatz 2025	Planung 2026	Planung 2027	Planung 2028
1	2	3	4	5	6	7
Erträge und Aufwendungen						
Erträge						
41442 Zuw. und Zuschüsse für laufende Zwecke vom Land	78.412	68.000	0	0	0	0
44110 Erträge aus Verkäufen von Vorräten 19% Umsatzsteuer	17.506	28.000	27.000	27.000	27.000	27.000
44117 Erträge aus Verkäufen von Vorräten 7% Umsatzsteuer	17.047	3.900	3.300	3.300	3.300	3.300
44121 Mieten und Pachten - Wildschadenverhütungspauschale	1.303	1.000	1.000	1.000	1.000	1.000
44123 Mieten und Pachten - Pachteinnahme Forst Truppenübungsplatz Stegskopf	1.377	1.300	1.300	1.300	1.300	1.300
Aufwendungen						
52543 Personalkostenerstattung für Förster und kommunale Forstwirte an VG	47.109	29.400	38.600	13.000	13.000	13.000
52911 Sonstige Aufwendungen für Sachleistungen incl. Telefonaufwendungen	31.828	76.600	27.000	10.000	10.000	10.000
52920 Sonstige Dienstleistungen (Kostenerstattung Forst-Unternehmerleistungen)	50.988	105.000	48.300	15.000	15.000	15.000
56410 Aufwendungen für Versicherungsbeiträge	108	200	200	200	200	200
56420 Beiträge zur Landwirtschaftlichen BG, Schutzgemeinschaft Deutscher Wald und PEFC-Zertifizierung	3.341	3.700	3.700	3.700	3.700	3.700
56810 Sonstige laufende Aufwendungen (Grundsteuern u.ä.)	685	700	700	700	700	700
Summe Erträge	115.645	102.200	32.600	32.600	32.600	32.600
Summe Aufwendungen	134.060	215.600	118.500	42.600	42.600	42.600
Abgleich Produkt 5551	18.415-	113.400-	85.900-	10.000-	10.000-	10.000-



Produktkontenübersicht nach Produkten - 2025

Produktbereich 55 Natur- und Landschaftspflege
Produktgruppe 555 Land- und Forstwirtschaft, Weinbau
Produkt 5553 Kommunale Landwirtschaft

Konto	Ergebnis 2023	Ansatz 2024	Ansatz 2025	Planung 2026	Planung 2027	Planung 2028
1	2	3	4	5	6	7
Erträge und Aufwendungen						
Erträge						
44121 Mieten und Pachten - Jagdpacht	2.722	2.100	2.100	2.100	2.100	2.100
Erläuterung : Jagdpacht Stein-Neukirch, Westernohe und Seck						
44123 Mieten und Pachten - Pachteinahmen	651	600	600	600	600	600
Erläuterung : Überlassungsentgelt vom Bund: 498,00 EUR 100 EUR Pachten sonstige Grünflächen						
Aufwendungen						
52220 Aufwendungen sonstige Kosten Wasser, Abwasser, Abfall, Steuern	24	200	200	200	200	200
Summe Erträge	3.373	2.700	2.700	2.700	2.700	2.700
Summe Aufwendungen	24	200	200	200	200	200
Abgleich Produkt 5553	3.349	2.500	2.500	2.500	2.500	2.500



Produktkontenübersicht nach Produkten - 2025

Produktbereich 55 Natur- und Landschaftspflege
Produktgruppe 555 Land- und Forstwirtschaft, Weinbau
Produkt 5559 Feld- und Wirtschaftswege

Konto	Ergebnis 2023	Ansatz 2024	Ansatz 2025	Planung 2026	Planung 2027	Planung 2028
1	2	3	4	5	6	7
Erträge und Aufwendungen						
Aufwendungen						
50* Personalkosten (Gesamt)	0	900	0	0	0	0
52338 Unterh. Infrastrukturvermögen Straßen, Wege, Plätze, Verkehrslenkungsanlagen	639	500	800	800	800	800
Summe Erträge	0	0	0	0	0	0
Summe Aufwendungen	639	1.400	800	800	800	800
Abgleich Produkt 5559	639-	1.400-	800-	800-	800-	800-



Produktkontenübersicht nach Produkten - 2025

Produktgruppe 573 Allgemeine Einrichtungen
 Produkt 5731 Kommunale allgemeine Einrichtungen
 Leistung 57311 Märkte

Konto	Ergebnis 2023	Ansatz 2024	Ansatz 2025	Planung 2026	Planung 2027	Planung 2028
1	2	3	4	5	6	7
Erträge und Aufwendungen						
Aufwendungen						
50* Personalkosten (Gesamt)	0	900	0	0	0	0
52210 Aufwendungen für Energie (Strom)	12	100	100	100	100	100
52220 Aufwendungen sonstige Kosten Wasser, Abwasser, Abfall, Steuern	0	100	100	100	100	100
Summe Erträge	0	0	0	0	0	0
Summe Aufwendungen	12	1.100	200	200	200	200
Abgleich Produkt 57311	12-	1.100-	200-	200-	200-	200-



Produktkontenübersicht nach Produkten - 2025

Produktgruppe 573 Allgemeine Einrichtungen
 Produkt 5731 Kommunale allgemeine Einrichtungen
 Leistung 57314 Dorfgemeinschaftshaus

Konto	Ergebnis 2023	Ansatz 2024	Ansatz 2025	Planung 2026	Planung 2027	Planung 2028
1	2	3	4	5	6	7
Erträge und Aufwendungen						
Erträge						
41510 Erträge aus der Auflösung von Sonderposten aus Zuwendungen	40	0				
43211 Erträge aus Benutzungsgebühren DGH incl. Nebenkosten	0	500	500	500	500	500
Aufwendungen						
50* Personalkosten (Gesamt)	3.104	3.600	3.600	3.600	3.600	3.600
52210 Aufwendungen für Energie (Strom)	362	1.000	1.000	1.000	1.000	1.000
52220 Aufwendungen sonstige Kosten Wasser, Abwasser, Abfall, Steuern	735	1.200	800	800	800	800
52230 Aufwendungen für Heizkosten, Heizungswartungen, Schornsteinfeger	1.894	3.000	2.000	2.000	2.000	2.000
52311 Unterhaltungsaufwendungen Grundstücke	573	500	500	500	500	500
52313 Unterhaltungsaufwendungen für Gebäude und Einrichtungen	0	41.000	31.000	1.000	1.000	1.000
Erläuterung : 2024: 40.000 EUR Dachreparatur 2025: 30.000 EUR Dachreparatur						
52380 Aufwend.f.Unterhalt.u.Bewirtsch.geringw. Geräte, Ausstatt.-,Ausrüstungs- u.Gebrauchsgegenst.	23	4.300	100	100	100	100
Erläuterung : 2024: 3.500 EUR Sitzbänke (Neuanschaffung u. Reparatur) u. Infokasten						
53* Abschreibungen (Gesamt)	3.625	3.900	3.800	3.800	3.700	3.700
56410 Aufwendungen für Versicherungsbeiträge	387	500	500	500	500	500
Summe Erträge	40	500	500	500	500	500
Summe Aufwendungen	10.702	59.000	43.300	13.300	13.200	13.200
Abgleich Produkt 57314	10.662-	58.500-	42.800-	12.800-	12.700-	12.700-



Produktkontenübersicht nach Produkten - 2025

Produktgruppe 573 Allgemeine Einrichtungen
 Produkt 5731 Kommunale allgemeine Einrichtungen
 Leistung 57316 Dorf- und Festplätze

Konto	Ergebnis 2023	Ansatz 2024	Ansatz 2025	Planung 2026	Planung 2027	Planung 2028
1	2	3	4	5	6	7
Erträge und Aufwendungen						
Aufwendungen						
52210 Aufwendungen für Energie (Strom)	23	300	300	300	300	300
52311 Unterhaltungsaufwendungen Grundstücke	1.157	200	200	200	200	200
53* Abschreibungen (Gesamt)	706	800	800	800	800	800
56410 Aufwendungen für Versicherungsbeiträge	3.164	3.500	3.500	3.500	3.500	3.500
Erläuterung : Beitrag gebündelte Globalversicherung Gebäude mit Inhalt						
Summe Erträge	0	0	0	0	0	0
Summe Aufwendungen	5.050	4.800	4.800	4.800	4.800	4.800
Abgleich Produkt 57316	5.050-	4.800-	4.800-	4.800-	4.800-	4.800-



Produktkontenübersicht nach Produkten - 2025

Produktgruppe 573 Allgemeine Einrichtungen
Produkt 5731 Kommunale allgemeine Einrichtungen
Leistung 57318 Brunnen


Konto	Ergebnis 2023	Ansatz 2024	Ansatz 2025	Planung 2026	Planung 2027	Planung 2028
1	2	3	4	5	6	7
Erträge und Aufwendungen						
Aufwendungen						
52220 Aufwendungen sonstige Kosten Wasser, Abwasser, Abfall, Steuern	369	600	600	600	600	600
52313 Unterhaltungsaufwendungen für Gebäude und Einrichtungen	0	100	0	0	0	0
Summe Erträge	0	0	0	0	0	0
Summe Aufwendungen	369	700	600	600	600	600
Abgleich Produkt 57318	369-	700-	600-	600-	600-	600-



Produktkontenübersicht nach Produkten - 2025

Produktgruppe 573 Allgemeine Einrichtungen
Produkt 5731 Kommunale allgemeine Einrichtungen
Leistung 57319 Skihütte Salzburger Kopf

Konto	Ergebnis 2023	Ansatz 2024	Ansatz 2025	Planung 2026	Planung 2027	Planung 2028
1	2	3	4	5	6	7
Erträge und Aufwendungen						
Aufwendungen						
53* Abschreibungen (Gesamt)	93	100	100	100	100	100
Summe Erträge	0	0	0	0	0	0
Summe Aufwendungen	93	100	100	100	100	100
Abgleich Produkt 57319	93-	100-	100-	100-	100-	100-



Teilhaushalt 3

Ortsgemeinde Stein-Neukirch

2025



Teilergebnis- und Teilfinanzhaushalt 2025

Teilhaushalt 3 Zentrale Finanzdienstleistungen

	Ergebnis 2023	Ansatz 2024	Ansatz 2025	Ansatz 2026	Ansatz 2027	Ansatz 2028
	1	2	3	4	5	6
E1 + Steuern und ähnliche Abgaben	330.309	292.700	304.100	315.900	326.900	337.900
E2 + Zuwendungen, allgemeine Umlagen und sonstige Transfererträge	188.635	166.800	190.900	194.800	184.200	174.300
E3 + Erträge der sozialen Sicherung	0	0	0	0	0	0
E4 + Öffentlich-rechtliche Leistungsentgelte	0	0	0	0	0	0
E5 + Privatrechtliche Leistungsentgelte	0	0	0	0	0	0
E6 + Kostenerstattungen und Kostenumlagen	0	0	0	0	0	0
E7 + Sonstige laufende Erträge	34	0	0	0	0	0
E8 = Summe der laufenden Erträge aus Verwaltungstätigkeit	518.978	459.500	495.000	510.700	511.100	512.200
E9 - Personal- und Versorgungsaufwendungen	0	0	0	0	0	0
E10 - Aufwendungen für Sach- und Dienstleistungen	0	0	0	0	0	0
E11 - Abschreibungen	0	0	0	0	0	0
E12 - Zuwendungen, Umlagen und sonstige Transferaufwendungen	336.400	352.200	352.800	352.500	353.300	354.200
E13 - Aufwendungen der sozialen Sicherung	0	0	0	0	0	0
E14 - Sonstige laufende Aufwendungen	0	0	0	0	0	0
E15 = Summe der laufenden Aufwendungen aus Verwaltungstätigkeit	336.400	352.200	352.800	352.500	353.300	354.200
E16 = Laufendes Ergebnis aus Verwaltungstätigkeit	182.578	107.300	142.200	158.200	157.800	158.000
E17 + Zinserträge und sonstige Finanzerträge	3.965	8.300	8.300	8.300	8.300	8.300
E18 - Zinsaufwendungen und sonstige Finanzaufwendungen	0	100	100	100	100	100
E19 = Saldo der Zins- und sonstigen Finanzerträge und -aufwendungen	3.965	8.200	8.200	8.200	8.200	8.200
E20 = Ordentliches Ergebnis	186.543	115.500	150.400	166.400	166.000	166.200
E21 = Außerordentliches Ergebnis	0	0	0	0	0	0
E22 = Saldo aus internen Leistungsbeziehungen	0	0	0	0	0	0
E23 = Jahresergebnis (Jahresüberschuss/Jahresfehlbetrag) des Teilhaushalts	186.543	115.500	150.400	166.400	166.000	166.200
F23 = Saldo der ordentlichen und außerordentlichen Ein- und Auszahlungen	186.746	115.500	150.400	166.400	166.000	166.200
F24 + Einzahlungen aus Investitionszuwendungen	0	0	0	0	0	0
F25 + Einzahlungen aus Beiträgen und ähnlichen Entgelten	0	0	0	0	0	0
F26 + sonstige Investitionseinzahlungen	0	0	0	0	0	0
F27 = Summe der Einzahlungen aus Investitionstätigkeit	0	0	0	0	0	0
F28 - Auszahlungen für immaterielle Güter	0	0	0	0	0	0
F29 - Auszahlungen für Sachanlagen	0	0	0	0	0	0
F30 - Auszahlungen für Finanzanlagen	0	0	0	0	0	0
F31 - Sonstige Investitionsauszahlungen	0	0	0	0	0	0
F32 = Summe der Auszahlungen aus Investitionstätigkeit	0	0	0	0	0	0
F33 = Saldo der ordentlichen und außerordentlichen Ein- und Auszahlungen	0	0	0	0	0	0
F34 = Finanzmittelüberschuss/-fehlbetrag des Teilhaushalts	186.746	115.500	150.400	166.400	166.000	166.200



Produktkontenübersicht nach Produkten - 2025

Produktbereich 61 Allgemeine Finanzwirtschaft
Produktgruppe 611 Steuern, allgem. Zuweisungen und allgem. Umlagen
Produkt 6110 Steuern, allgem. Zuweisungen und allgem. Umlagen

Konto	Ergebnis 2023	Ansatz 2024	Ansatz 2025	Planung 2026	Planung 2027	Planung 2028
1	2	3	4	5	6	7
Erträge und Aufwendungen						
Erträge						
40110 Erträge aus der Grundsteuer A	2.013	2.000	3.500	3.500	3.500	3.500
40120 Erträge aus der Grundsteuer B	45.527	45.500	48.200	48.200	48.200	48.200
40130 Erträge aus der Gewerbesteuer	41.613	10.000	10.000	10.000	10.000	10.000
40210 Gemeindeanteil an der Einkommensteuer	206.755	203.000	208.800	220.000	231.000	242.000
40220 Gemeindeanteil an der Umsatzsteuer	4.824	4.800	4.800	5.000	5.000	5.000
40330 Erträge aus der Hundesteuer	6.704	6.200	6.200	6.200	6.200	6.200
40521 Ausgleichszahlungen Land -Familienleistungen-	22.872	21.200	22.600	23.000	23.000	23.000
41111 Erträge aus der Schlüsselzuweisung A	175.897	157.800	177.600	181.500	170.900	161.000
41112 Schlüsselzuweisung B	12.738	9.000	13.300	13.300	13.300	13.300
46611 Erträge aus der Auflösung von Wertberichtigungen auf Forderungen	34	0	0	0	0	0
Aufwendungen						
54310 Gewerbesteuerumlage	3.739	1.000	1.000	1.000	1.000	1.000
54421 Kreisumlage	188.744	203.400	205.800	205.600	206.100	206.600
54423 Verbandsgemeindeumlage	143.917	147.800	146.000	145.900	146.200	146.600
Summe Erträge	518.977	459.500	495.000	510.700	511.100	512.200
Summe Aufwendungen	336.400	352.200	352.800	352.500	353.300	354.200
Abgleich Produkt 6110	182.577	107.300	142.200	158.200	157.800	158.000



Produktkontenübersicht nach Produkten - 2025

Produktbereich 61 Allgemeine Finanzwirtschaft
Produktgruppe 612 sonstige allgem. Finanzwirtschaft
Produkt 6120 sonstige allgem. Finanzwirtschaft

Konto	Ergebnis 2023	Ansatz 2024	Ansatz 2025	Planung 2026	Planung 2027	Planung 2028
1	2	3	4	5	6	7
Erträge und Aufwendungen						
Erträge						
47151 Zinserträge von Banken	3.882	4.000	4.000	4.000	4.000	4.000
47152 Zinserträge von Sparkassen (Sparkassenguthaben)	0	4.000	4.000	4.000	4.000	4.000
47200 Erträge aus Stundungszinsen u.ä. Zinsen / Verspätungszuschläge	100	0	0	0	0	0
47920 Vollverzinsung aus Gewerbesteuer (§ 233a AO)	17-	300	300	300	300	300
Aufwendungen						
57910 Zinsaufwendungen aus der Vollverzinsung der Gewerbesteuer (§233 a AO)	0	100	100	100	100	100
Summe Erträge	3.965	8.300	8.300	8.300	8.300	8.300
Summe Aufwendungen	0	100	100	100	100	100
Abgleich Produkt 6120	3.965	8.200	8.200	8.200	8.200	8.200

Stellenplan					
A. Ortsgemeinde Stein-Neukirch nach Teilhaushalten B. Sondervermögen nach Betriebszweigen C. Zusammenfassung	Bes.-gruppe/ Entgeltgruppe	Zahl der Stellen für das Haushaltsjahr 2025	Zahl der Stellen für das		Stellenvermerke und Erläuterungen
			Soll 2024	Ist (tatsächliche Besetzung) am 30.06. 2024	
A. Ortsgemeinde Stein-Neukirch					
Teilhaushalt 1					
1. Beamte					
nichttechnischer Verwaltungsdienst					
Summe Beamte Teilhaushalt 1		0	0	0	
2. Arbeitnehmer					
Beschäftigte	EG 5	0,5	0,5	0,5	
Beschäftigte	EG 2	0,1	0,1	0,1	geringfügige Beschäftigung
Summe Arbeitnehmer Teilhaushalt 1		0,6	0,6	0,6	
Summe Beamte und Arbeitnehmer Teilhaushalt 1		0,6	0,6	0,6	
Teilhaushalt 2					
1. Beamte					
nichttechnischer Verwaltungsdienst					
Summe Beamte Teilhaushalt 2		0	0	0	
2. Arbeitnehmer					
Summe Arbeitnehmer Teilhaushalt 2		0	0	0	
Summe Beamte und Arbeitnehmer Teilhaushalt 2		0	0	0	
Teilhaushalt 3 (zentrale Finanzdienstleistungen)					
1. Beamte					
nichttechnischer Verwaltungsdienst					
Summe Beamte Teilhaushalt 3		0	0	0	
2. Arbeitnehmer					
Summe Arbeitnehmer Teilhaushalt 3		0	0	0	
Summe Beamte und Arbeitnehmer Teilhaushalt 3		0	0	0	

A. Ortsgemeinde Stein-Neukirch nach Teilhaushalten B. Sondervermögen nach Betriebszweigen C. Zusammenfassung	Bes.-gruppe/ Entgeltgruppe	Zahl der Stellen für das Haushaltsjahr 2025	Zahl der Stellen für das		Stellenvermerke und Erläuterungen
			Soll 2024	Ist (tatsächliche Besetzung) am 30.06. 2024	
Summe Beamte Ortsgemeinde Stein-Neukirch		0	0	0	
Summe Arbeitnehmer Ortsgemeinde Stein-Neukirch		0,6	0,6	0,6	
Summe Beamte und Arbeitnehmer Ortsgemeinde Stein-Neukirch		0,6	0,6	0,6	
B. Sondervermögen (nicht vorhanden)					
C. Zusammenfassung					
Beamte		0	0	0	
Arbeitnehmer		0,6	0,6	0,6	
Summe		0,6	0,6	0,6	