



Haushaltssatzung und Haushaltsplan

für das Haushaltsjahr
2025



Ortsgemeinde
Salzburg

VERBANDSGEMEINDE



RENNEROD



Inhaltsverzeichnis
zum Haushaltsplan der Ortsgemeinde
Salzburg
2025

	Seite
1. Haushaltssatzung	3
2. Auszug aus der Sitzungsniederschrift	6
3. Vorbericht	8
4. Investitionsprogramm	10
5. Übersicht Entwicklung Jahresergebnisse	12
6. Übersicht Entwicklung Finanzergebnisse	13
7. Übersicht über die Entwicklung des Eigenkapitals	14
8. Übersicht dauernde Leistungsfähigkeit "freie Spitze"	15
9. Verpflichtungsermächtigungen	16
10. Übersicht Stand der Kreditaufnahmen	17
11. Forderungsübersicht	18
12. Verbindlichkeitenübersicht	20
13. Übersicht über die Bewirtschaftungsregeln	22
14. Letzte beschlossene Bilanz	23
15. Übersicht über die Produkte und Leistungen	24
16. Ergebnis- und Finanzhaushalt	25
17. Teilhaushalt 1	28
18. Teilhaushalt 2	38
19. Teilhaushalt 3	54



Haushaltssatzung der Ortsgemeinde Salzburg für das Haushaltsjahr 2025 vom 09.04.2025

Der Gemeinderat hat auf Grund von § 95 Gemeindeordnung in der derzeit geltenden Fassung folgende Haushaltssatzung beschlossen:

§ 1 Ergebnis- und Finanzhaushalt

Festgesetzt werden:

1. im Ergebnishaushalt

der Gesamtbetrag der Erträge auf	336.100,00 €
der Gesamtbetrag der Aufwendungen auf	357.300,00 €
der Jahresüberschuss/Jahresfehlbetrag auf	- 21.200,00 €

2. im Finanzhaushalt

der Saldo der ordentlichen Ein- und Auszahlungen auf	- 700,00 €
die Einzahlungen aus Investitionstätigkeit auf	- €
die Auszahlungen aus Investitionstätigkeit auf	86.400,00 €
der Saldo der Ein- und Auszahlungen aus Investitionstätigkeit auf	- 86.400,00 €
der Saldo der Ein- und Auszahlungen aus Finanzierungstätigkeit auf	87.100,00 €

§ 2 Gesamtbetrag der vorgesehenen Kredite

Der Gesamtbetrag der vorgesehenen Kredite, deren Aufnahme zur Finanzierung von Investitionen und Investitionsförderungsmaßnahmen erforderlich ist, wird festgesetzt für

zinslose Kredite auf	- €
verzinsten Kredite auf	- €
zusammen auf	- €

§ 3 Verpflichtungsermächtigungen

Der Gesamtbetrag der Ermächtigungen zum Eingehen von Verpflichtungen, die in künftigen Haushaltsjahren zu Auszahlungen für Investitionen und Investitionsförderungsmaßnahmen (Verpflichtungsermächtigungen) führen können, wird festgesetzt auf

- €

Die Summe der Verpflichtungsermächtigungen, für die in den künftigen Haushaltsjahren voraussichtlich Investitionskredite aufgenommen werden müssen, beläuft sich auf

- €



§ 4 Höchstbetrag der Kredite zur Liquiditätssicherung

Der Höchstbetrag der Kredite zur Liquiditätssicherung wird festgesetzt auf - €

§ 5 Steuersätze

Die Steuersätze für die Gemeindesteuern werden wie folgt festgesetzt:

- Grundsteuer A auf	345%
- Grundsteuer B auf	465%
- Gewerbesteuer auf	380%

Die Hundesteuer beträgt für Hunde, die innerhalb des Gemeindegebietes gehalten werden

- für den ersten Hund auf	40,00 €
- für den zweiten Hund auf	60,00 €
- für jeden weiteren Hund auf	100,00 €
- für den ersten gefährlichen Hund auf	325,00 €
- für den zweiten gefährlichen Hund auf	625,00 €
- für jeden weiteren gefährlichen Hund auf	900,00 €

§ 6 Eigenkapital

Der Stand des Eigenkapitals zum 31.12.	2023	betrug	1.131.154,18 €
Der voraussichtliche Stand des Eigenkapitals zum 31.12.	2024	beträgt	1.180.544,03 €
und zum 31.12.	2025		1.159.344,03 €

§ 7 Wertgrenze für Investitionen

Investitionen oberhalb der Wertgrenze von **3.000,00 €** sind in der Investitionsübersicht einzeln darzustellen.

§ 8 Altersteilzeit

Die Bewilligung von Altersteilzeit für Beamtinnen und Beamten wird in XX Fällen zugelassen.

Die Bewilligung von Altersteilzeit für Arbeitnehmerinnen und Arbeitnehmer wird in XX Fällen zugelassen.

Salzburg, den _____

Harald Menk
Ortsbürgermeister



Die vorstehende Haushaltssatzung für das Haushaltsjahr **2025** wird hiermit öffentlich bekannt gemacht. Die nach § 95 Abs. 4 GemO erforderlichen Genehmigungen der Aufsichtsbehörde zu den Festsetzungen in den §§ 2 und 3 der Haushaltssatzung sind erteilt.

oder:

Die Haushaltssatzung ist gemäß § 97 Abs. 2 GemO der Aufsichtsbehörde mit Schreiben vom _____ vorgelegt worden. Sie enthält keine genehmigungspflichtigen Teile.

Der Haushaltsplan liegt zur Einsichtnahme

vom _____ bis _____

während der allgemeinen Dienststunden der Verbandsgemeindeverwaltung in 56477 Rennerod, Hauptstr. 55, Zimmer 104 öffentlich aus.

Salzburg, den _____

Ortsgemeinde Salzburg
gez.

Harald Menk
Ortsbürgermeister



Auszug aus der Niederschrift über die Gemeinderatssitzung vom 09.04.2025

Salzburg , den 09.04.2025

Die Ratsmitglieder sowie die Beigeordneten waren vom Ortsbürgermeister am _____ unter schriftlicher Mitteilung der Tagesordnung zu einer **Gemeinderatssitzung** auf

Mittwoch , den 09.04.2025 19:00 Uhr , einberufen worden.

Ort, Tag und Stunde der Sitzung sowie die Tagesordnung sind gleichzeitig mit der Einladung ortsüblich bekanntgemacht geworden.

Anwesend:

Ratsmitglied:

Folgende Ratsmitglieder fehlen:

1. als Vorsitzender:

Ortsbürgermeister/in:
Harald Menk

ja

- 1.
- 2.
- 3.
- 4.
- 5.

2. als Beigeordnete:

Sven Scherm
Martin Dietz

ja
ja

3. als Ratsmitglieder:

- | | |
|------------------------|-----|
| 1. Stephan Koschnitzke | 11. |
| 2. Boris Künkler | 12. |
| 3. Olaf Münner | 13. |
| 4. Volker Weyershausen | 14. |
| 5. | 15. |
| 6. | 16. |
| 7. | 17. |
| 8. | 18. |
| 9. | 19. |
| 10. | 20. |

4. Als Schriftführer:

5. Außerdem waren anwesend:

Madeleine Reitz

Da von der gesetzlichen Zahl der Ratsmitglieder (7) mehr als die Hälfte anwesend ist, ist der Gemeinderat beschlussfähig.

Die Tagesordnung wurde wie folgt erledigt:

Zu Punkt - - der Tagesordnung:

Beratung und Beschlussfassung der Haushaltssatzung für das Haushaltsjahr **2025**



Beschluss:

Die Haushaltssatzung für das Jahr **2025** wird wie folgt beschlossen:

Der Haushaltsplan für das Jahr **2025** wird im

Ergebnishaushalt

in den Erträgen auf		336.100,00 €
in den Aufwendungen auf		357.300,00 €
Saldo	-	21.200,00 €

Finanzhaushalt

der Saldo der ordentlichen Ein- und Auszahlungen auf	-	700,00 €
der Saldo der Ein- und Auszahlungen aus Investitionstätigkeit auf	-	86.400,00 €
der Saldo der Ein- und Auszahlungen aus Finanzierungstätigkeit auf		87.100,00 €

festgesetzt.

Veränderung des Finanzmittelbestandes:	-	87.100,00 €
--	---	--------------------

Die Steuerhebesätze werden wie folgt festgesetzt:

Grundsteuer:

a.)	für land- und forstwirtschaftliche Betriebe (A)	345%
b.)	für bebaute und bebaubare Grundstücke (B)	465%
c.)	Gewerbesteuer nach Ertrag	380%

Hundesteuer: (jährlich)

	Hunde	gefährliche Hunde
1. Hund:	40,00 €	325,00 €
2. Hund:	60,00 €	625,00 €
jeder weitere Hund:	100,00 €	900,00 €

Verpflichtungsermächtigungen werden i.H.v.

- € veranschlagt / nicht veranschlagt.

Kreditaufnahmen werden i. H. v.

- € veranschlagt / nicht veranschlagt.

Ergebnis der Abstimmung:

Einstimmig (oder) dafür____, dagegen____, Enthaltungen____.

gez.: Unterschriften

Rennerod, den_____
Verbandsgemeindeverwaltung
Rennerod
Im Auftrag:

Madeleine Reitz



Vorbericht zum Haushaltsplan der Ortsgemeinde Salzburg

Allgemeine Vorbemerkungen:

Nach § 6 GemHVO soll der Vorbericht einen Überblick über die Entwicklung der Haushaltswirtschaft im Haushaltsjahr unter Einbeziehung der beiden Haushaltsvorjahre geben. Außerdem sollen die durch den Haushalt gesetzten Rahmenbedingungen erläutert werden und schließlich soll ein Ausblick auf die wesentlichen Veränderungen gegeben werden.

Mit Änderung der Gemeindehaushaltsverordnung Rheinland-Pfalz 2017 und 2018 sind weitreichende Änderungen im Layout der Haushaltspläne einher gegangen. In Teilen ist die direkte Vergleichbarkeit zu den Haushaltsplänen der Vorjahre nur schwer möglich.

Im Vorbericht ist insbesondere darzustellen:

1. Entwicklung der Jahresergebnisse (Fehlbetrag / Überschuss)

Im Zentrum der Haushaltsplanung steht der Ergebnisplan. Dort werden insbesondere die geplanten Aufwendungen und Erträge aus laufender Verwaltungstätigkeit incl. Abschreibungen, Sonderposten und Rückstellungen ausgewiesen. Dadurch wird der Ressourcenverbrauch vollständig erfasst, und zwar periodengerecht nach dem Zeitpunkt der Entstehung und nicht nach dem Zeitpunkt der Zahlung.

Die Jahresergebnisse liegen seit 2020 mit Ausnahme des Planjahres alle im positiven Bereich. Auch das Jahr 2023 wird deutlich besser ausfallen als geplant. In diesem Jahr ist die Renovierung der Dorfbrunnen (10.000 EUR) geplant. Ansonsten fallen nur kleine Unterhaltungsmaßnahmen an. Insofern ist mit einem Jahresergebnis i.H.v. -21.200,00 EUR zu rechnen.

2. Entwicklung der Finanzmittelüberschüsse / Finanzmittelfehlbeträge:

Der Finanzmittelüberschuss / Finanzmittelfehlbetrag spiegelt annähernd den früheren kammeralen Haushalt wider und stellt den Zufluss bzw. den Abfluss von Geldmitteln dar. Überschüsse fließen den sog. Liquididen Mitteln zu, Fehlbeträge müssen durch Entnahmen aus den liquiden Mitteln, durch Kassen- oder Investitionskredite ausgeglichen werden. Die Finanzmittelveränderungen sind üblicherweise eng an die Jahresergebnisse gekoppelt.

Hier liegen die Finanzergebnisse, bis auf das Planjahr, im positiven Bereich. Durch den Eigenanteil an dem An- bzw. Umbau des Kindergartenzweckverbandes und der Fertigstellung der Erschließung "Rübenbitz / Hanfbitz", sowie die Erneuerung der Straßenbeleuchtung auf LED plant die Ortsgemeinde ein Finanzergebnis i.H.v. -87.100,00 EUR.

Anmerkungen zur Ermittlung des Höchstbetrags der Liquiditätskredite gem. Muster 31 zum § 93 Abs. 5 GemO:

Die Ortsgemeinde Salzburg hatte im Berichtszeitraum der letzten fünf Jahre (2019 - 2023) keinerlei Liquiditätskreditbedarf, sondern hat ihre Finanzierungsbedarfe über die eigenen Liquididen Mittel (Giro- bzw. Fest- oder Termingeldkonten) decken können. Unter Hinweis auf die Fußnote 1 zu Muster 31 und in Absprache mit der Kommunalaufsicht des Westerwaldkreises kann daher auf die detaillierte Darstellung in Muster 31 verzichtet werden.

3. Investitionen / Investitionsförderungsmaßnahmen und die damit verbundenen Haushaltsveränderungen

-siehe anliegendes Investitionsprogramm



4. Wesentliche Erträge und Aufwendungen

Erträge:

Grundsteuer B	24.600,00 €
Gewerbsteuer	400,00 €
Gemeindeanteil an der Einkommensteuer	113.300,00 €
Ausgleichsleistungen	12.200,00 €
Gemeindeanteil an der Umsatzsteuer	900,00 €
Schlüsselzuweisung A	95.800,00 €
Konzessionsabgaben	5.000,00 €
Holzverkauf	16.900,00 €
Förderung Forst	25.000,00 €

Aufwendungen:

Verbandsgemeindeumlage	74.800,00 €
Kreisumlage	105.400,00 €
Gewerbsteuerumlage	100,00 €
Oberflächenentwässerung	6.100,00 €
Zweckverbandsumlage	22.400,00 €
Abschreibungen	26.200,00 €
Renovierung der Dorfbrunnen	10.000,00 €

5. Steuereckdaten:

Grundsteuer A	345%
Grundsteuer B	465%
Gewerbsteuer	380%
für den ersten Hund	40,00 €
für den zweiten Hund	60,00 €
für jeden weiteren Hund	100,00 €
für den ersten gefährlichen Hund	325,00 €
für den zweiten gefährlichen Hund	625,00 €
für jeden weiteren gefährlichen Hund	900,00 €

Vorauss. Stand der liquiden Mittel zum 31.12. des Haushaltsvorjahres	340.177,67 €
Vorauss. Stand der Invest.kredite zum 31.12. des HH-Vorjahres	- €

5b) Beschäftigten-Übersicht der Ortsgemeinde Salzburg


Die Ortsgemeinde Salzburg beschäftigt mit Arbeitsvertrag insgesamt 5 Personen auf geringfügiger Basis. Zusätzlich werden Aushilfskräfte im Wege kurzfristiger Beschäftigung über Stunden-Nachweise bei Bedarf für außergewöhnliche Arbeiten eingesetzt.

6. Ausblick

Die Gemeinde Salzburg hat für das Planjahr einige Investitionen geplant. Der Investitionskostenanteil für den Umbau beim Kindergartenzweckverband "Hoher Westerwald" stellt dabei den größten Posten dar. Ebenso ist für dieses Jahr die Planungskosten der Fertigstellung "Erschließung Rübenbitz/Hanfbitz" veranschlagt, sowie die restliche Erneuerung der Straßenbeleuchtung auf LED geplant. Bei gleichbleibend guter Konjunktur und besonnenem Wirtschaften wird die Ortsgemeinde in der Lage bleiben, anstehende Investitions- und Unterhaltungsmaßnahmen ohne Kredite aus ihren liquiden Mitteln finanzieren zu können.

Salzburg

März 2025



Investitionsprogramm
Ortsgemeinde Salzburg
2025



Investitionsübersicht 2025

	bis einschl. des Haushalts- vorjahres bereitgestellte Mittel	Ansatz 2025	Planung 2026	Planung 2027	Planung 2028	Planung spätere Jahre	Gesamtein-/ auszahlungen (über den Gesamtzeitraum der Maßnahme)
--	--	----------------	-----------------	-----------------	-----------------	--------------------------	---

Produktkonten ohne Maßnahme

Beginn 2025 - Ende 9999

Summe der Einzahlung aus Investitionstätigkeit	0	0	0	0	0	0	0
Summe der Auszahlungen aus Investitionstätigkeit	0	13.800	0	0	0	0	13.800
darunter: mit Verpflichtungsermächtigungen in Vorjahren bereits gebunden		0	0	0	0	0	
Verpflichtungsermächtigungen			0	0	0	0	
Saldo der Ein- und Auszahlungen aus Investitionstätigkeit	0	-13.800	0	0	0	0	-13.800

Erläuterungen:**Maßnahme: 4****Anlage im Bau "Erschließung Rübenbitz/Hanfbitz"**

Beginn 2024 - Ende 2027

Summe der Einzahlung aus Investitionstätigkeit	0	0	0	0	0	0	0
Summe der Auszahlungen aus Investitionstätigkeit	0	15.000	0	0	0	0	15.000
darunter: mit Verpflichtungsermächtigungen in Vorjahren bereits gebunden		0	0	0	0	0	
Verpflichtungsermächtigungen			0	0	0	0	
Saldo der Ein- und Auszahlungen aus Investitionstätigkeit	0	-15.000	0	0	0	0	-15.000

Erläuterungen:

Anlage im Bau "Erschließung Rübenbitz/Hanfbitz"

Maßnahme: 5**Anbau/Umbau Kindergartenzweckverband Hoher Westerwald**

Beginn 2021 - Ende 2026

Summe der Einzahlung aus Investitionstätigkeit	0	0	0	0	0	0	0
Summe der Auszahlungen aus Investitionstätigkeit	99.569	48.600	1.500	0	0	0	149.669
darunter: mit Verpflichtungsermächtigungen in Vorjahren bereits gebunden		0	0	0	0	0	
Verpflichtungsermächtigungen			0	0	0	0	
Saldo der Ein- und Auszahlungen aus Investitionstätigkeit	-99.569	-48.600	-1.500	0	0	0	-149.669

Erläuterungen:

Anbau/Umbau Kindergartenzweckverband Hoher Westerwald

Maßnahme: 6**Straßenbeleuchtung**

Beginn 2024 - Ende 2027

Summe der Einzahlung aus Investitionstätigkeit	0	0	0	0	0	0	0
Summe der Auszahlungen aus Investitionstätigkeit	8.000	9.000	1.000	1.000	0	0	19.000
darunter: mit Verpflichtungsermächtigungen in Vorjahren bereits gebunden		0	0	0	0	0	
Verpflichtungsermächtigungen			0	0	0	0	
Saldo der Ein- und Auszahlungen aus Investitionstätigkeit	-8.000	-9.000	-1.000	-1.000	0	0	-19.000

Erläuterungen:

Kauf von Straßenlampen



Übersicht über die Entwicklung der Jahresergebnisse (gemäß § 2 Abs. 1 Satz 1 Posten E 23 GemHVO)

lfd. Nr.	Jahr	Jahr	Betrag in €
1	5. Haushaltsvorjahr (lt. festgestelltem Jahresabschluss)	2020	11.725,59 €
2	4. Haushaltsvorjahr (lt. festgestelltem Jahresabschluss)	2021	13.181,28 €
3	3. Haushaltsvorjahr (lt. festgestelltem Jahresabschluss)	2022	81.264,07 €
4	2. Haushaltsvorjahr (Rechnungsergebnis)	2023	71.170,28 €
5	1. Haushaltsvorjahr (vorläufiges Ergebnis)	2024	49.389,85 €
6	Haushaltsjahr (Ansatz)	2025	-21.200,00 €
7	Zwischensumme (lfd. Nr. 1 - 6)		205.531,07 €
8	1. Haushaltsfolgejahr (Planung)	2026	3.900,00 €
9	2. Haushaltsfolgejahr (Planung)	2027	4.600,00 €
10	3. Haushaltsfolgejahr (Planung)	2028	1.800,00 €
11	Summe		215.831,07 €

Übersicht über die Über-/Unterdeckung im Finanzhaushalt bzw. in der Finanzrechnung der Ortsgemeinde Salzburg

lfd. Nr.	Jahr	Jahr	Saldo der ordentlichen und außerordentliche n Ein- und Auszahlungen	./. planmäßige Tilgung	Mindestrück- führungsbetrag gem. Tilgungs- plan	= Betrag
			(§ 2 Abs. 1 Satz 1 Posten F 23 GemHVO)	(§ 2 Abs. 1 Satz 1 Posten F 36 GemHVO)	(§ 2 (1) Posten F 45 GemHVO)	
			in €			
1	5. Haushaltsvorjahr (lt. festgestelltem Jahresabschluss)	2020	20.647,34 €	0,00 €	0,00 €	20.647,34 €
2	4. Haushaltsvorjahr (lt. festgestelltem Jahresabschluss)	2021	87.717,72 €	0,00 €	0,00 €	87.717,72 €
3	3. Haushaltsvorjahr (lt. festgestelltem Jahresabschluss)	2022	101.075,44 €	0,00 €	0,00 €	101.075,44 €
4	2. Haushaltsvorjahr (Rechnungsergebnis)	2023	81.923,25 €	0,00 €	0,00 €	81.923,25 €
5	1. Haushaltsvorjahr (vorläufiges Ergebnis)	2024	20.353,16 €	0,00 €	0,00 €	20.353,16 €
6	Haushaltsjahr (Ansatz)	2025	-700,00 €	0,00 €	0,00 €	-700,00 €
7	Zwischensumme (lfd. Nr. 1 bis 6)		311.016,91 €	0,00 €	0,00 €	311.016,91 €
8	1. Haushaltsfolgejahr (Planung)	2026	14.800,00 €	0,00 €	0,00 €	14.800,00 €
9	2. Haushaltsfolgejahr (Planung)	2027	21.400,00 €	0,00 €	0,00 €	21.400,00 €
10	3. Haushaltsfolgejahr (Planung)	2028	11.500,00 €	0,00 €	0,00 €	11.500,00 €
11	Summe		358.716,91 €	0,00 €	0,00 €	358.716,91 €



Übersicht über die Entwicklung des Eigenkapitals				
lfd. Nr.	Ergebnis (gem. § 2 Abs. 1 Satz 1 Posten E 23)	Jahr	Betrag	nachrichtlich: aufgelaufenes Eigenkapital
			in €	
1	Eigenkapital zum 31.12. des dritten Haushaltsvorjahres	2022	1.059.983,90 €	
2	+ Jahresergebnis des zweiten Haushaltsvorjahres	2023	71.170,28 €	1.131.154,18 €
3	+ Ansatz für Jahresergebnis des Haushaltsvorjahres	2024	49.389,85 €	1.180.544,03 €
4	+ Ansatz für Jahresergebnis des Haushaltsjahres	2025	-21.200,00 €	1.159.344,03 €
5	+ geplantes Jahresergebnis des Haushaltsfolgejahres	2026	3.900,00 €	1.163.244,03 €
6	+ geplantes Jahresergebnis des 2. Haushaltsfolgejahres	2027	4.600,00 €	1.167.844,03 €
7	+ geplantes Jahresergebnis des 3. Haushaltsfolgejahres	2028	1.800,00 €	1.169.644,03 €



Übersicht zur Beurteilung der dauernden Leistungsfähigkeit (Berechnung der sog. "freien Finanzspitze"; Ausgleich Finanzhaushalt)							
lfd. · Nr.	Einzahlungs- und Auszahlungsarten	Ergebnisse des Haushalts- vorvorjahres	vorl. Ergebnis des Haushalts- vorjahres einschl. Nachträge ¹	Ansätze des Haushalts- jahres	Planungs- daten des Haushalts- folgejahres	Planungs- daten des zweiten Haushalts- folgejahres	Planungs- daten des dritten Haushalts- folgejahres
		2023	2024	2025	2026	2027	2028
Entstehungsrechnung	1 Saldo der ordentlichen und außerordentlichen Ein- und Auszahlungen (§ 2 Abs. 1 Satz 1 Posten F 23 GemHVO)	einschließlich Zinsauszahlungen für bereits genehmigte Kredite		einschließlich Zinsauszahlungen für bereits genehmigte Kredite und für geplante, aber noch nicht genehmigte Kredite			
		81.923,25 €	20.353,16 €	-700,00 €	14.800,00 €	21.400,00 €	11.500,00 €
	2 abzüglich Auszahlungen zur planmäßigen Tilgung von bereits genehmigten Investitionskrediten (§ 2 Abs. 1 Satz 1 Posten F 36 GemHVO)	0,00 €	0,00 €	0,00 €	0,00 €	0,00 €	0,00 €
	3 Zwischensumme	81.923,25 €	20.353,16 €	-700,00 €	14.800,00 €	21.400,00 €	11.500,00 €
Verwendungsrechnung	4 abzüglich Auszahlungen zur planmäßigen Tilgung von geplanten, aber noch nicht genehmigten Investitionskrediten (§ 2 Abs. 1 Satz 1 Posten F 36 GemHVO)			- €	- €	- €	- €
	5 "freie Finanzspitze" (Ziel in allen Jahren: ≥ 0) + = Gesamtgenehmigung ist zu erteilen - = Einzelgenehmigungen sind zu prüfen	81.923,25 €	20.353,16 €	-700,00 €	14.800,00 €	21.400,00 €	11.500,00 €
Endfällige Kredite		Stand der Kredite zur Liquiditätssicherung ³					
2024:		2024 : - €					


¹ Ergebnisse des Haushaltsvorjahres, sofern vorliegend.
² Angaben können auch in 1.000 € erfolgen.
³ Bei Ortsgemeinden Stand der Verbindlichkeiten gegenüber der Verbandsgemeinde im Rahmen der Einheitskasse, bei Verbandsgemeinden nur den auf ihren Haushalt entfallenden Anteil.



Übersicht über die aus Verpflichtungsermächtigungen voraussichtlich fällig werdenden Auszahlungen				
Verpflichtungsermächtigungen (gem. § 1 Abs. 1 Nr. 4 GemHVO)	Planungs- daten des Haushalts- folgejahres	Planungs- daten des zweiten Haushalts- folgejahres	Planungs- daten des dritten Haushalts- folgejahres	Planungs-daten der weiteren Haushalts- folgejahre
	in €			
im Haushaltsjahr 20..	- €	- €	- €	- €
im Haushaltsjahr 20..	- €	- €	- €	- €
im Haushaltsjahr 20..	- €	- €	- €	- €
...				
Summe	- €	- €	- €	- €
Gesamtbetrag der Investitionskredite (ohne zinslose Kredite und Kredite zur Umschuldung)	- €	- €	- €	- €



Übersicht über den Stand der Kreditaufnahmen und ähnlicher Vorgänge				
Ifd. Nr.	Art (gem. § 47 Abs. 5 Nr. 4 GemHVO)	Stand Beginn Haushaltsvorjahr	Voraussichtlicher Stand zu Beginn des Haushaltsjahres	Voraussichtlicher Stand zum Ende des Haushaltsjahres
		in €		
1	Anleihen	- €	- €	- €
2	Verbindlichkeiten aus Kreditaufnahmen für Investitionen	- €	- €	- €
3	Verbindlichkeiten aus Kreditaufnahmen zur Liquiditätssicherung	- €	- €	- €
4	Verbindlichkeiten aus Vorgängen, die Kreditaufnahmen wirtschaftlich gleichkommen	- €	- €	- €
5	Summe der Kreditaufnahmen	- €	- €	- €




Forderungsübersicht
Ortsgemeinde Salzburg
2024



Forderungsübersicht

2024

lfd. Nr.	Art (gem. § 47 Abs. 4 Nr. 2.2 GemHVO)	Stand zum 31.12. 2024 (Bilanzwert)	Stand zum 31.12. 2023 (Bilanzwert)
		in Euro	
1	Forderungen und sonstige Vermögensgegenstände	363.356,67	362.625,13
1.1	Öffentlich-rechtliche Forderungen, Forderungen aus Transferleistungen	6.966,89	1.752,56
1.2	Privatrechtliche Forderungen aus Lieferungen und Leistungen	2.843,74	2.929,16
1.3	Forderungen gegen verbundene Unternehmen	0,00	0,00
1.4	Forderungen gegen Unternehmen, mit denen ein Beteiligungsverhältnis besteht	0,00	0,00
1.5	Forderungen gegen Sondervermögen, Zweckverbände, Anstalten des öffentlichen Rechts, rechtsfähige kommunale Stiftungen	0,00	0,00
1.6	Forderungen gegen den sonstigen öffentlichen Bereich	345.857,93	357.911,35
1.7	Sonstige Vermögensgegenstände	7.688,11	32,06



Verbindlichkeitspiegel

Ortsgemeinde Salzburg

2024



Verbindlichkeitenübersicht

2024

lfd. Nr.	Art (gem. § 47 Abs. 5 Nr. 4 GemHVO)	Verbindlichkeiten zum 31.12.2024 mit einer Restlaufzeit			Stand zum 31.12. 2024 (Bilanzwert)	Stand zum 31.12. 2023 (Bilanzwert)
		bis zu einem Jahr	von über einem bis zu fünf Jahren	von mehr als fünf Jahren		
1	Verbindlichkeiten	8.054,88	0,00	0,00	8.054,88	17.816,65
1.1	Anleihen	0,00	0,00	0,00	0,00	0,00
1.2	Verbindlichkeiten aus Kreditaufnahmen	0,00	0,00	0,00	0,00	0,00
	davon	0,00	0,00	0,00	0,00	0,00
1.2.1	Verbindlichkeiten aus Kreditaufnahmen für Investitionen	0,00	0,00	0,00	0,00	0,00
1.2.2	Verbindlichkeiten aus Kreditaufnahmen zur Liquiditätssicherung	0,00	0,00	0,00	0,00	0,00
1.3	Verbindlichkeiten aus Vorgängen, die Kreditaufnahmen wirtschaftlich gleichkommen	0,00	0,00	0,00	0,00	0,00
1.4	Erhaltene Anzahlungen auf Bestellungen	0,00	0,00	0,00	0,00	0,00
1.5	Verbindlichkeiten aus Lieferungen und Leistungen	105,75-	0,00	0,00	105,75-	840,00
1.6	Verbindlichkeiten aus Transferleistungen	0,00	0,00	0,00	0,00	0,00
1.7	Verbindlichkeiten gegenüber verbundenen Unternehmen	0,00	0,00	0,00	0,00	0,00
1.8	Verbindlichkeiten gegenüber Unternehmen, mit denen ein Beteiligungsverhältnis besteht	0,00	0,00	0,00	0,00	0,00
1.9	Verbindlichkeiten gegenüber Sondervermögen, Zweckverbänden, Anstalten des öffentlichen Rechts, rechtsfähigen kummunalen Stiftungen	0,00	0,00	0,00	0,00	0,00
1.10	Verbindlichkeiten gegenüber dem sonstigen öffentlichen Bereich	1.067,62	0,00	0,00	1.067,62	2.177,24
1.11	Sonstige Verbindlichkeiten	7.093,01	0,00	0,00	7.093,01	14.799,41



Übersicht über die Bewirtschaftungsregelungen im Haushaltsplan

A.	§ 15 - Zweckbindung
1.	Die Erträge der Haushaltsposition ... sind zweckgebunden zu verwenden für Aufwendungen des Teilhaushaltes ...
2.	Die Erträge der Haushaltsposition ... sind zweckgebunden zu verwenden für Aufwendungen der Haushaltsposition Mehrerträge berechtigen nicht zu Mehraufwendungen.
3.	Mehreinzahlungen der Haushaltsposition ... berechtigen zu Mehrauszahlungen der Haushaltsposition ...
B.	§ 16 - Deckungsfähigkeit
1.	Die Aufwendungen und Auszahlungen der jeweiligen Teilhaushalte sind gegenseitig deckungsfähig. Davon ausgenommen ist das Produkt 5551 - Forsten -, welches einen eigenen Deckungsring bildet.
2.	Die Aufwendungen und Auszahlungen der Haushaltsposition / der Posten sind deckungsberechtigt/deckungspflichtig nur gegenüber den Aufwendungen und Auszahlungen der Haushaltsposition ...
3.	Mehrauszahlungen der Haushaltsposition ... müssen durch Minderauszahlungen der Haushaltsposition ... gedeckt werden.
4.	Folgende Aufwandskonten werden hiermit von der generellen Deckungsfähigkeit in den Teilhaushalten ausgenommen: Abschreibungen, Rückstellungen, Personalaufwendungen in der Verwaltung des Referates ...
5.	Folgende Aufwendungen werden hiermit für gegenseitig deckungsfähig erklärt: Die von Referat ... verwalteten Personalaufwendungen. Die in der Verfügungsberechtigung des Referates Finanzbuchhaltung liegenden Abschreibungen und Rückstellungen der Teilhaushalte.
C.	§ 17 - Übertragbarkeit
1.	Die Aufwendungen/Auszahlungen im Teilhaushalt / der Haushaltsposition ... sind übertragbar in Höhe von bis zu ... €.

Schlussbilanz 2023

Ortsgemeinde Salzburg

AKTIVA	31.12. Haushaltsvorjahr	31.12. Haushaltsjahr	Verweis auf Anhang Nr.	PASSIVA	31.12. Haushaltsvorjahr	31.12. Haushaltsjahr	Verweis auf Anhang Nr.
	in €				in €		
1 Anlagevermögen	1.100.174,64 €	1.087.507,94 €		1 Eigenkapital	1.059.983,90 €	1.131.154,18 €	
1.1 Immaterielle Vermögensgegenstände	38.903,66 €	37.461,76 €		1.1 Kapitalrücklage	979.607,37 €	1.059.983,90 €	
1.1.1 Gewerbliche Schutzrechte und ähnliche Rechte und Werte sowie Lizenzen an solchen Rechten und Werten	- €	- €		1.2 Sonstige Rücklagen	- €	- €	
1.1.2 Geleistete Zuwendungen	- €	- €		1.3 Jahresüberschuss / Jahresfehlbetrag	80.376,53 €	71.170,28 €	
1.1.3 Gezahlte Investitionszuschüsse	38.903,66 €	37.461,76 €		1.4 Nicht durch Eigenkapital gedeckter Fehlbetrag	- €	- €	
1.1.4 Geschäfts- oder Firmenwert	- €	- €		2 Sonderposten	364.412,60 €	333.089,23 €	
1.1.5 Anzahlungen auf immaterielle Vermögensgegenstände	- €	- €		2.1 Sonderposten für Belastungen aus dem kommunalen Finanzausgleich	- €	- €	
1.2 Sachanlagen	1.061.270,98 €	1.050.046,18 €		2.2 Sonderposten zum Anlagevermögen	349.587,23 €	333.089,23 €	
1.2.1 Wald, Forsten	309.053,55 €	309.053,55 €		2.2.1 Sonderposten aus Zuwendungen	107.805,18 €	104.336,33 €	
1.2.2 Sonstige unbebaute Grundstücke und grundstücksgleiche Rechte	4.717,75 €	5.145,50 €		2.2.2 Sonderposten aus Beiträgen und ähnlichen Entgelten	157.595,54 €	144.566,39 €	
1.2.3 Bebaute Grundstücke und grundstücksgleiche Rechte	281.682,79 €	277.962,83 €		2.2.3 Sonderposten aus Anzahlungen für Anlagevermögen	84.186,51 €	84.186,51 €	
1.2.4 Infrastrukturvermögen	351.779,00 €	345.381,26 €		2.3 Sonderposten für den Gebührenaussgleich	- €	- €	
1.2.5 Bauten auf fremdem Grund und Boden	- €	- €		2.4 Sonderposten mit Rücklageanteil	- €	- €	
1.2.6 Kunstgegenstände, Denkmäler	1,00 €	1,00 €		2.5 Sonderposten aus Grabnutzungsentgelten	14.825,37 €	- €	
1.2.7 Maschinen, technische Anlagen, Fahrzeuge	2,00 €	2,00 €		2.6 Sonderposten aus Anzahlungen für Grabnutzungsentgelte	- €	- €	
1.2.8 Betriebs- und Geschäftsausstattung	10.203,31 €	8.668,46 €		2.7 Sonstige Sonderposten	- €	- €	
1.2.9 Pflanzen und Tiere	- €	- €		3 Rückstellungen	17.752,00 €	17.032,00 €	
1.2.10 Geleistete Anzahlungen, Anlagen im Bau	103.831,58 €	103.831,58 €		3.1 Rückstellungen für Pensionen und ähnliche Verpflichtungen	17.752,00 €	17.032,00 €	
1.3 Finanzanlagen	- €	- €		3.2 Steuerrückstellungen	- €	- €	
1.3.1 Anteile an verbundenen Unternehmen	- €	- €		3.3 Rückstellungen für latente Steuer	- €	- €	
1.3.2 Ausleihungen an verbundenen Unternehmen	- €	- €		3.4 Sonstige Rückstellungen	- €	- €	
1.3.3 Beteiligungen	- €	- €		4 Verbindlichkeiten	24.078,30 €	17.816,65 €	
1.3.4 Ausleihungen an Unternehmen, mit denen ein Beteiligungsverhältnis besteht	- €	- €		4.1 Anleihen	- €	- €	
1.3.5 Sondervermögen, Zweckverbände, Anstalten des öffentlichen Rechts, rechtsfähige kommunale Stiftungen	- €	- €		4.2 Verbindlichkeiten aus Kreditaufnahmen	- €	- €	
1.3.6 Ausleihungen an Sondervermögen, Zweckverbände, Anstalten des öffentlichen Rechts, rechtsfähige kommunale Stiftungen	- €	- €		4.2.1 Verbindlichkeiten aus Kreditaufnahmen für Investitionen	- €	- €	
1.3.7 Sonstige Wertpapiere des Anlagevermögens	- €	- €		4.2.2 Verbindlichkeiten aus Kreditaufnahmen zur Liquiditätssicherung	- €	- €	
1.3.8 Sonstige Ausleihungen	- €	- €		4.3 Verbindlichkeiten aus Vorgängen, die Kreditaufnahmen wirtschaftlich gleichkommen	- €	- €	
2 Umlaufvermögen	365.234,60 €	411.530,00 €		4.4 Erhaltene Anzahlungen auf Bestellungen	- €	- €	
2.1 Vorräte	48.904,87 €	48.904,87 €		4.5 Verbindlichkeiten aus Lieferungen und Leistungen	840,00 €	840,00 €	
2.1.1 Roh-, Hilfs-, und Betriebsstoffe	- €	- €		4.6 Verbindlichkeiten aus Transferleistungen	- €	- €	
2.1.2 Unfertige Erzeugnisse, unfertige Leistungen	- €	- €		4.7 Verbindlichkeiten gegenüber verbundenen Unternehmen	- €	- €	
2.1.3 Fertige Erzeugnisse, fertige Leistungen und Waren	48.904,87 €	48.904,87 €		4.8 Verbindlichkeiten gegenüber Unternehmen, mit denen Beteiligungsverhältnis besteht	- €	- €	
2.1.4 Geleistete Anzahlungen auf Vorräte	- €	- €		4.9 Verbindlichkeiten gegenüber Sondervermögen, Zweckverbänden, Anstalten des öffentlichen Rechts, rechtsfähige kommunale Stiftungen	- €	- €	
2.2 Forderungen und sonstige Vermögensgegenstände	316.329,73 €	362.625,13 €		4.10 Verbindlichkeiten gegenüber dem sonstigen öffentlichen Bereich	4.336,46 €	2.177,24 €	
2.2.1 Öffentlich-rechtliche Forderungen, Forderungen aus Transferleistungen	378,46 €	1.752,56 €		4.11 Sonstige Verbindlichkeiten	18.901,84 €	14.799,41 €	
2.2.2 Privatrechtliche Forderungen aus Lieferungen und Leistungen	16.034,30 €	2.929,16 €		5 Rechnungsabgrenzungsposten	542,04 €	541,02 €	
2.2.3 Forderungen gegen verbundene Unternehmen	- €	- €					
2.2.4 Forderungen gegen Unternehmen, mit denen ein Beteiligungsverhältnis besteht	- €	- €					
2.2.5 Forderungen gegen Sondervermögen, Zweckverbände, Anstalten des öffentlichen Rechtes, rechtsfähige kommunale Stiftungen	- €	- €					
2.2.6 Forderungen gegen den sonstigen öffentlichen Bereich	295.867,22 €	357.911,35 €					
2.2.7 sonstige Vermögensgegenstände	4.049,75 €	32,06 €					
2.3 Wertpapiere des Umlaufvermögens	- €	- €					
2.3.1 Anteile an verbundenen Unternehmen	- €	- €					
2.3.2 Sonstige Wertpapiere des Umlaufvermögens	- €	- €					
2.4 Kassenbestand, Bundesbankguthaben, Guthaben bei der Europäischen Zentralbank, Guthaben bei Kreditinstituten , Schecks	- €	- €					
3 Ausgleichsposten für latente Steuern	- €	- €					
4 Rechnungsabgrenzungsposten	1.359,60 €	595,14 €					
4.1 Disagio	- €	- €					
4.2 Sonstige Rechnungsabgrenzungsposten	1.359,60 €	595,14 €					
5 Nicht durch Eigenkapital gedeckter Fehlbetrag	- €	- €					



**Produkt- und Leistungsübersicht
Haushalt der Ortsgemeinde
Salzburg**

Produkte/ Leistungen	Bezeichnung
---------------------------------	--------------------

Teilhaushalt 1 Allgemeine zentrale Dienste


1111	Verwaltungsführung
1143	Bauhof
1212	Wahlen
2811	Heimatspflege
3652	Kindertagesstätten, Kindergärten
3662	Spielplätze
5711	Wirtschaftsförderung

Teilhaushalt 2 Bauen und Umwelt

5114	Bauleitplanung, Vermessung, Umlegungsverfahren u.ä.
5225	Bauplätze
5411	Gemeindestraßen
5414	Straßenoberflächenentwässerung
5415	Konzessionsabgaben
5421	Nebenanlagen Kreisstraßen
5451	Straßenreinigung, Winterdienst
5511	Öffentliche Anlagen
5521	Gewässerunterhaltung
5531	Friedhofswesen
5551	Kommunale Forstwirtschaft
5553	Kommunale Landwirtschaft
5559	Feld- und Wirtschaftswege
57314	Dorfgemeinschaftshaus
57318	Brunnen

Teilhaushalt 3 Zentrale Finanzdienstleistungen

6110	Steuern, allgem. Zuweisungen und allgem. Umlagen
6120	sonstige allgem. Finanzwirtschaft



Ergebnis- und Finanzhaushalt

Ortsgemeinde Salzburg

2025




Ergebnis- und Finanzhaushalt 2025

	Ergebnis 2023	Ansatz 2024	Ansatz 2025	Ansatz 2026	Ansatz 2027	Ansatz 2028
	1	2	3	4	5	6
E1 + Steuern und ähnliche Abgaben	152.908	150.400	153.900	159.400	165.400	167.400
E2 + Zuwendungen, allgemeine Umlagen und sonstige Transfererträge	135.175	136.700	140.400	111.100	106.000	100.600
E3 + Erträge der sozialen Sicherung	0	0	0	0	0	0
E4 + Öffentlich-rechtliche Leistungsentgelte	30.902	13.500	13.000	12.900	12.700	12.600
E5 + Privatrechtliche Leistungsentgelte	57.788	38.200	22.700	22.700	22.700	22.700
E6 + Kostenerstattungen und Kostenumlagen	0	100	100	100	0	0
E7 + Sonstige laufende Erträge	3.578	5.100	5.100	5.100	5.100	5.100
E8 = Summe der laufenden Erträge aus Verwaltungstätigkeit	380.351	344.000	335.200	311.300	311.900	308.400
E9 - Personal- und Versorgungsaufwendungen	10.505	15.100	16.800	16.800	16.800	16.800
E10 - Aufwendungen für Sach- und Dienstleistungen	92.491	124.700	105.000	58.100	58.100	58.100
E11 - Abschreibungen	27.477	26.100	26.200	23.800	23.400	22.200
E12 - Zuwendungen, Umlagen und sonstige Transferaufwendungen	175.955	199.000	203.100	203.400	203.800	204.300
E13 - Aufwendungen der sozialen Sicherung	0	0	0	0	0	0
E14 - Sonstige laufende Aufwendungen	4.149	6.000	6.200	6.200	6.100	6.100
E15 = Summe der laufenden Aufwendungen aus Verwaltungstätigkeit	310.577	370.900	357.300	308.300	308.200	307.500
E16 = Laufendes Ergebnis aus Verwaltungstätigkeit	69.774	-26.900	-22.100	3.000	3.700	900
E17 + Zinserträge und sonstige Finanzerträge	1.396	4.400	900	900	900	900
E18 - Zinsaufwendungen und sonstige Finanzaufwendungen	0	0	0	0	0	0
E19 = Saldo der Zins- und sonstigen Finanzerträge und -aufwendungen	1.396	4.400	900	900	900	900
E20 = Ordentliches Ergebnis	71.170	-22.500	-21.200	3.900	4.600	1.800
E21 = Außerordentliches Ergebnis	0	0	0	0	0	0
E22 = Saldo aus internen Leistungsbeziehungen	0	0	0	0	0	0
E23 = Jahresergebnis (Jahresüberschuss/Jahresfehlbetrag)	71.170	-22.500	-21.200	3.900	4.600	1.800
F23 = Saldo der ordentlichen und außerordentlichen Ein- und Auszahlungen	81.923	-3.700	-700	14.800	21.400	11.500
F24 + Einzahlungen aus Investitionszuwendungen	0	0	0	0	0	0
F25 + Einzahlungen aus Beiträgen und ähnlichen Entgelten	0	0	0	0	0	0
F26 + Sonstige Investitionseinzahlungen	0	0	0	0	0	0
F27 = Summe der Einzahlungen aus Investitionstätigkeit	0	0	0	0	0	0
F28 - Auszahlungen für immaterielle Vermögensgegenstände	0	92.600	48.600	1.500	1.500	1.500
F29 - Auszahlungen für Sachanlagen	14.810	38.000	37.800	1.000	1.000	1.000
F30 - Auszahlungen für Finanzanlagen	0	0	0	0	0	0
F31 - Sonstige Investitionsauszahlungen	0	0	0	0	0	0
F32 = Summe der Auszahlungen aus Investitionstätigkeit	14.810	130.600	86.400	2.500	2.500	2.500
F33 = Saldo der Ein- und Auszahlungen aus Investitionstätigkeit	-14.810	-130.600	-86.400	-2.500	-2.500	-2.500
F34 = Finanzmittelüberschuss/-fehlbetrag	67.113	-134.300	-87.100	12.300	18.900	9.000
F35 + Aufnahme von Investitionskrediten	0	0	0	0	0	0
F36 - Tilgung von Investitionskrediten	0	0	0	0	0	0



Ergebnis- und Finanzhaushalt 2025

	Ergebnis 2023 1	Ansatz 2024 2	Ansatz 2025 3	Ansatz 2026 4	Ansatz 2027 5	Ansatz 2028 6
F37 = Saldo der Ein- und Auszahlungen aus Investitionskrediten	0	0	0	0	0	0
F38 = Veränderung der liquiden Mittel (ohne durchlaufende Gelder)	-67.113	134.300	87.100	-12.300	-18.900	-9.000
F39 = Saldo der Ein- und Auszahlungen aus Krediten zur Liquiditätssicherung	0	0	0	0	0	0
F40 = Saldo der Ein- und Auszahlungen aus Finanzierungstätigkeit	-67.113	134.300	87.100	-12.300	-18.900	-9.000
F41 = Saldo der durchlaufenden Gelder	-6.490	0	0	0	0	0
F42 = Verwendung Finanzmittelüberschuss / Deckung Finanzmittelfehlbetrag	-73.603	134.300	87.100	-12.300	-18.900	-9.000
F43 = Veränderung der liquiden Mittel (einschl. durchlaufende Gelder)	60.623	-134.300	-87.100	12.300	18.900	9.000
F44 = nachrichtlich: Ausgleich Finanzhaushalt	81.923	-3.700	-700	14.800	21.400	11.500
F45 nachrichtlich: Mindest-Rückführungsbetrag gemäß Tilgungsplan	0	0	0	0	0	0



Teilhaushalt 1

Ortsgemeinde Salzburg

2025



Teilergebnis- und Teilfinanzhaushalt 2025

Teilhaushalt

1 Allgemeine zentrale Dienste

	Ergebnis 2023 1	Ansatz 2024 2	Ansatz 2025 3	Ansatz 2026 4	Ansatz 2027 5	Ansatz 2028 6
E1 + Steuern und ähnliche Abgaben	0	0	0	0	0	0
E2 + Zuwendungen, allgemeine Umlagen und sonstige Transfererträge	0	0	0	0	0	0
E3 + Erträge der sozialen Sicherung	0	0	0	0	0	0
E4 + Öffentlich-rechtliche Leistungsentgelte	45	100	100	100	100	100
E5 + Privatrechtliche Leistungsentgelte	0	0	0	0	0	0
E6 + Kostenerstattungen und Kostenumlagen	0	100	100	100	0	0
E7 + Sonstige laufende Erträge	750	100	100	100	100	100
E8 = Summe der laufenden Erträge aus Verwaltungstätigkeit	795	300	300	300	200	200
E9 - Personal- und Versorgungsaufwendungen	7.099	8.400	8.700	8.700	8.700	8.700
E10 - Aufwendungen für Sach- und Dienstleistungen	3.204	3.500	3.800	3.800	3.800	3.800
E11 - Abschreibungen	2.789	2.900	2.900	2.900	2.900	1.800
E12 - Zuwendungen, Umlagen und sonstige Transferaufwendungen	7.154	19.200	22.800	22.800	22.800	22.800
E13 - Aufwendungen der sozialen Sicherung	0	0	0	0	0	0
E14 - Sonstige laufende Aufwendungen	2.532	4.000	3.800	3.800	3.700	3.700
E15 = Summe der laufenden Aufwendungen aus Verwaltungstätigkeit	22.777	38.000	42.000	42.000	41.900	40.800
E16 = Laufendes Ergebnis aus Verwaltungstätigkeit	-21.982	-37.700	-41.700	-41.700	-41.700	-40.600
E17 + Zinserträge und sonstige Finanzerträge	0	0	0	0	0	0
E18 - Zinsaufwendungen und sonstige Finanzaufwendungen	0	0	0	0	0	0
E19 = Saldo der Zins- und sonstigen Finanzerträge und -aufwendungen	0	0	0	0	0	0
E20 = Ordentliches Ergebnis	-21.982	-37.700	-41.700	-41.700	-41.700	-40.600
E21 = Außerordentliches Ergebnis	0	0	0	0	0	0
E22 = Saldo aus internen Leistungsbeziehungen	0	0	0	0	0	0
E23 = Jahresergebnis (Jahresüberschuss/Jahresfehlbetrag) des Teilhaushalts	-21.982	-37.700	-41.700	-41.700	-41.700	-40.600
F23 = Saldo der ordentlichen und außerordentlichen Ein- und Auszahlungen	-23.670	-34.800	-38.800	-38.800	-38.800	-38.800
F24 + Einzahlungen aus Investitionszuwendungen	0	0	0	0	0	0
F25 + Einzahlungen aus Beiträgen und ähnlichen Entgelten	0	0	0	0	0	0
F26 + sonstige Investitionseinzahlungen	0	0	0	0	0	0
F27 = Summe der Einzahlungen aus Investitionstätigkeit	0	0	0	0	0	0
F28 - Auszahlungen für immaterielle Güter	0	92.600	48.600	1.500	1.500	1.500
F29 - Auszahlungen für Sachanlagen	0	0	2.800	0	0	0
F30 - Auszahlungen für Finanzanlagen	0	0	0	0	0	0
F31 - Sonstige Investitionsauszahlungen	0	0	0	0	0	0
F32 = Summe der Auszahlungen aus Investitionstätigkeit	0	92.600	51.400	1.500	1.500	1.500
F33 = Saldo der ordentlichen und außerordentlichen Ein- und Auszahlungen	0	-92.600	-51.400	-1.500	-1.500	-1.500
F34 = Finanzmittelüberschuss/-fehlbetrag des Teilhaushalts	-23.670	-127.400	-90.200	-40.300	-40.300	-40.300



Produktkontenübersicht nach Produkten - 2025

Produktbereich 11 Innere Verwaltung
 Produktgruppe 111 Verwaltungssteuerung
 Produkt 1111 Verwaltungsführung

Konto	Ergebnis 2023	Ansatz 2024	Ansatz 2025	Planung 2026	Planung 2027	Planung 2028
1	2	3	4	5	6	7
Erträge und Aufwendungen						
Erträge						
43190 Sonstige Verwaltungsgebühren (Beglaubigungsgebühren, Gebühren Vorkaufsrecht u.a.)	45	100	100	100	100	100
46614 Erträge aus der Auflösung von Rückstellungen	720	0	0	0	0	0
Aufwendungen						
50* Personalkosten (Gesamt)	6.673	7.600	7.900	7.900	7.900	7.900
52380 Aufwend.f.Unterhalt.u.Bewirtsch.geringw. Geräte, Ausstatt.-,Ausrüstungs- u.Gebrauchsgegenst.	375	200	200	200	200	200
52911 Sonstige Aufwendungen für Sitzungen	461	600	600	600	600	600
56120 Aufwendungen für Aus- und Fortbildung, Umschulung	0	100	100	100	100	100
56131 Reisekosten / Fahrtkostenerstattung	0	100	100	100	100	100
56251 Vergütungen einschließlich Reisekosten an Sachverständige	0	100	100	100	100	100
56253 Sachverständigen-, Gerichts-, Anwalts-, Notar-, Gerichtsvollzieherkosten etc.	0	100	100	100	100	100
<u>Erläuterung :</u> 2022: Widmung Straßen WKB 700,00 EUR						
56310 Aufwendungen für Büromaterial	0	100	100	100	100	100
56320 Sonstige laufende Aufwendungen Fachliteratur, Zeitschriften	593	700	700	700	700	700
<u>Erläuterung :</u> Abo "Gemeinde und Stadt" Abo "Rhein-Zeitung"						
56330 Aufwendungen für Porto und Versandkosten	8	100	100	100	100	100
56340 Geschäftsaufwendungen für Telefon, Datenübertragungskosten	450	300	300	300	300	300
56350 Aufwendungen für Öffentliche Bekanntmachungen	0	100	100	100	100	100
56410 Aufwendungen für Versicherungsbeiträge	670	800	800	800	800	800
<u>Erläuterung :</u> Globalhaftpflicht Unfallversicherung						
56420 Aufwendungen für Beiträge zu Wirtschaftsverbänden, Berufsvertretungen und Vereinen	141	200	200	200	200	200
56920 Verfügungsmittel	40	200	200	200	200	200
56930 Repräsentationsmittel	565	600	600	600	600	600



Produktkontenübersicht nach Produkten - 2025

Produktbereich 11 Innere Verwaltung
Produktgruppe 111 Verwaltungssteuerung
Produkt 1111 Verwaltungsführung

Konto	Ergebnis 2023	Ansatz 2024	Ansatz 2025	Planung 2026	Planung 2027	Planung 2028
1	2	3	4	5	6	7
Erträge und Aufwendungen						
Aufwendungen						
<u>Erläuterung :</u> Geburtstage, Jubiläen, Verabschiedung Ratsmitglieder, Flutopferhilfe, u.s.w.						
Summe Erträge	765	100	100	100	100	100
Summe Aufwendungen	9.976	11.900	12.200	12.200	12.200	12.200
Abgleich Produkt 1111	9.211-	11.800-	12.100-	12.100-	12.100-	12.100-



Produktkontenübersicht nach Produkten - 2025

Produktbereich 11 Innere Verwaltung
 Produktgruppe 114 zentrale Dienste
 Produkt 1143 Bauhof

Konto	Ergebnis 2023	Ansatz 2024	Ansatz 2025	Planung 2026	Planung 2027	Planung 2028
1	2	3	4	5	6	7
Erträge und Aufwendungen						
Aufwendungen						
52350 Aufwendungen für Kraft- u. Schmierstoffe, Steuern, TÜV, Reparaturen	477	200	500	500	500	500
52380 Aufwend.f.Unterhalt.u.Bewirtsch.geringw. Geräte, Ausstatt.-,Ausrüstungs- u.Gebrauchsgegenst.	0	200	200	200	200	200
Summe Erträge	0	0	0	0	0	0
Summe Aufwendungen	477	400	700	700	700	700
Abgleich Produkt 1143	477-	400-	700-	700-	700-	700-
Aktiva						
Vermögenszugänge						
08213 Werkzeuge	0	0	2.800	0	0	0
Erläuterung : 2025. 2.800 EUR Kauf einer Unkrautbürste						
Summe Vermögenszugänge	0	0	2.800	0	0	0
Summe Vermögensabgänge	0	0	0	0	0	0
Abgleich Produkt 1143	0	0	2.800	0	0	0



Produktkontenübersicht nach Produkten - 2025

Produktbereich 12 Sicherheit und Ordnung
Produktgruppe 121 Gefahrenabwehr, -vorbeugung
Produkt 1212 Wahlen

Konto	Ergebnis 2023	Ansatz 2024	Ansatz 2025	Planung 2026	Planung 2027	Planung 2028
1	2	3	4	5	6	7
Erträge und Aufwendungen						
Erträge						
44241 Kostenerstattung vom Bund	0	100	100	0	0	0
44242 Kostenerstattung vom Land	0	0	0	100	0	0
Aufwendungen						
56380 Geschäftsausgaben Wahlen	0	300	100	100	0	0
Erläuterung : 2024: Kommunalwahlen 2025: Bundestagswahl						
Summe Erträge	0	100	100	100	0	0
Summe Aufwendungen	0	300	100	100	0	0
Abgleich Produkt 1212	0	200	0	0	0	0



Produktkontenübersicht nach Produkten - 2025

Produktbereich 28 Heimat- und sonstige Kulturpflege
 Produktgruppe 281 Heimat- und sonstige Kulturpflege
 Produkt 2811 Heimatpflege

Konto	Ergebnis 2023	Ansatz 2024	Ansatz 2025	Planung 2026	Planung 2027	Planung 2028
1	2	3	4	5	6	7
Erträge und Aufwendungen						
Erträge						
46290 Sonstige Erträge (Spenden etc.)	30	100	100	100	100	100
Aufwendungen						
52490 Sonstige Aufwendungen der Heimatpflege	226	700	700	700	700	700
52491 Aufwendungen für die Seniorenfeier	1.107	900	900	900	900	900
54190 Zuweisungen und Zuschüsse für lfd. Zwecke an Sonstige	501	400	400	400	400	400
<u>Erläuterung :</u> Freiwillige Feuerwehr Jungschar WSV Salzburger Kopf e.V. Caritasverband Westerwald-Rhein-Lahn e.V. Posaunenchor Lichtblicke Rennerod e.V.						
56420 Aufwendungen für Beiträge zu Wirtschaftsverbänden, Berufsvertretungen und Vereinen	0	100	100	100	100	100
Summe Erträge	30	100	100	100	100	100
Summe Aufwendungen	1.834	2.100	2.100	2.100	2.100	2.100
Abgleich Produkt 2811	1.804-	2.000-	2.000-	2.000-	2.000-	2.000-



Produktkontenübersicht nach Produkten - 2025

Produktbereich 36 Kinder-, Jugend- und Familienhilfe
Produktgruppe 365 Tageseinrichtungen für Kinder
Produkt 3652 Kindertagesstätten, Kindergärten

Konto	Ergebnis 2023	Ansatz 2024	Ansatz 2025	Planung 2026	Planung 2027	Planung 2028
1	2	3	4	5	6	7
Erträge und Aufwendungen						
Aufwendungen						
53* Abschreibungen (Gesamt)	681	700	700	700	700	500
54144 Zweckverbandsumlage	6.653	18.800	22.400	22.400	22.400	22.400
Summe Erträge	0	0	0	0	0	0
Summe Aufwendungen	7.334	19.500	23.100	23.100	23.100	22.900
Abgleich Produkt 3652	7.334-	19.500-	23.100-	23.100-	23.100-	22.900-
Aktiva						
Vermögenszugänge						
01300 Immaterielle Vermögensgegenstände aus geleisteten Zuwendungen als Nutzungsberechtigter Maßnahme : 5 Anbau/Umbau Kindergartenzweckverband <u>Erläuterung :</u> Investition Kindergarten Hoher Westerwald 2024: 92.600 EUR anteilige Kosten Erweiterungsbau 2025: 48.600 EUR anteilige Kosten Erweiterungsbau	0	92.600	48.600	1.500	1.500	1.500
Summe Vermögenszugänge	0	92.600	48.600	1.500	1.500	1.500
Summe Vermögensabgänge	0	0	0	0	0	0
Abgleich Produkt 3652	0	92.600	48.600	1.500	1.500	1.500



Produktkontenübersicht nach Produkten - 2025

Produktbereich 36 Kinder-, Jugend- und Familienhilfe
 Produktgruppe 366 Einrichtung der Jugendarbeit
 Produkt 3662 Spielplätze


Konto	Ergebnis 2023	Ansatz 2024	Ansatz 2025	Planung 2026	Planung 2027	Planung 2028
1	2	3	4	5	6	7
Erträge und Aufwendungen						
Aufwendungen						
50* Personalkosten (Gesamt)	426	800	800	800	800	800
52311 Unterhaltungsaufwendungen Grundstücke	518	600	600	600	600	600
52380 Unterhaltung geringwertige Wirtschaftsgüter u. sonst. Gebrauchsgegenstände, Spielgeräte	41	100	100	100	100	100
53* Abschreibungen (Gesamt)	2.108	2.200	2.200	2.200	2.200	1.300
Summe Erträge	0	0	0	0	0	0
Summe Aufwendungen	3.091	3.700	3.700	3.700	3.700	2.800
Abgleich Produkt 3662	3.091-	3.700-	3.700-	3.700-	3.700-	2.800-



Produktkontenübersicht nach Produkten - 2025

Produktbereich 57 Wirtschaft und Tourismus
Produktgruppe 571 Wirtschaftsförderung
Produkt 5711 Kommunale Wirtschaftsförderung

Konto	Ergebnis 2023	Ansatz 2024	Ansatz 2025	Planung 2026	Planung 2027	Planung 2028
1	2	3	4	5	6	7
Erträge und Aufwendungen						
Aufwendungen						
56420 Beiträge zu Wirtschaftsverbänden, Berufsvertretungen und Vereinen	64	100	100	100	100	100
Summe Erträge	0	0	0	0	0	0
Summe Aufwendungen	64	100	100	100	100	100
Abgleich Produkt 5711	64-	100-	100-	100-	100-	100-



Teilhaushalt 2

Ortsgemeinde Salzburg

2025



Teilergebnis- und Teilfinanzhaushalt 2025

Teilhaushalt

2 Bauen und Umwelt

	Ergebnis 2023 1	Ansatz 2024 2	Ansatz 2025 3	Ansatz 2026 4	Ansatz 2027 5	Ansatz 2028 6
E1 + Steuern und ähnliche Abgaben	0	0	0	0	0	0
E2 + Zuwendungen, allgemeine Umlagen und sonstige Transfererträge	28.169	27.400	28.400	2.000	1.900	1.900
E3 + Erträge der sozialen Sicherung	0	0	0	0	0	0
E4 + Öffentlich-rechtliche Leistungsentgelte	30.857	13.400	12.900	12.800	12.600	12.500
E5 + Privatrechtliche Leistungsentgelte	57.788	38.200	22.700	22.700	22.700	22.700
E6 + Kostenerstattungen und Kostenumlagen	0	0	0	0	0	0
E7 + Sonstige laufende Erträge	2.828	5.000	5.000	5.000	5.000	5.000
E8 = Summe der laufenden Erträge aus Verwaltungstätigkeit	119.642	84.000	69.000	42.500	42.200	42.100
E9 - Personal- und Versorgungsaufwendungen	3.406	6.700	8.100	8.100	8.100	8.100
E10 - Aufwendungen für Sach- und Dienstleistungen	89.287	121.200	101.200	54.300	54.300	54.300
E11 - Abschreibungen	24.688	23.200	23.300	20.900	20.500	20.400
E12 - Zuwendungen, Umlagen und sonstige Transferaufwendungen	0	0	0	0	0	0
E13 - Aufwendungen der sozialen Sicherung	0	0	0	0	0	0
E14 - Sonstige laufende Aufwendungen	1.617	2.000	2.400	2.400	2.400	2.400
E15 = Summe der laufenden Aufwendungen aus Verwaltungstätigkeit	118.998	153.100	135.000	85.700	85.300	85.200
E16 = Laufendes Ergebnis aus Verwaltungstätigkeit	643	-69.100	-66.000	-43.200	-43.100	-43.100
E17 + Zinserträge und sonstige Finanzerträge	0	0	0	0	0	0
E18 - Zinsaufwendungen und sonstige Finanzaufwendungen	0	0	0	0	0	0
E19 = Saldo der Zins- und sonstigen Finanzerträge und -aufwendungen	0	0	0	0	0	0
E20 = Ordentliches Ergebnis	643	-69.100	-66.000	-43.200	-43.100	-43.100
E21 = Außerordentliches Ergebnis	0	0	0	0	0	0
E22 = Saldo aus internen Leistungsbeziehungen	0	0	0	0	0	0
E23 = Jahresergebnis (Jahresüberschuss/Jahresfehlbetrag) des Teilhaushalts	643	-69.100	-66.000	-43.200	-43.100	-43.100
F23 = Saldo der ordentlichen und außerordentlichen Ein- und Auszahlungen	12.023	-61.200	-57.100	-35.200	-35.200	-35.200
F24 + Einzahlungen aus Investitionszuwendungen	0	0	0	0	0	0
F25 + Einzahlungen aus Beiträgen und ähnlichen Entgelten	0	0	0	0	0	0
F26 + sonstige Investitionseinzahlungen	0	0	0	0	0	0
F27 = Summe der Einzahlungen aus Investitionstätigkeit	0	0	0	0	0	0
F28 - Auszahlungen für immaterielle Güter	0	0	0	0	0	0
F29 - Auszahlungen für Sachanlagen	14.810	38.000	35.000	1.000	1.000	1.000
F30 - Auszahlungen für Finanzanlagen	0	0	0	0	0	0
F31 - Sonstige Investitionsauszahlungen	0	0	0	0	0	0
F32 = Summe der Auszahlungen aus Investitionstätigkeit	14.810	38.000	35.000	1.000	1.000	1.000
F33 = Saldo der ordentlichen und außerordentlichen Ein- und Auszahlungen	-14.810	-38.000	-35.000	-1.000	-1.000	-1.000
F34 = Finanzmittelüberschuss/-fehlbetrag des Teilhaushalts	-2.787	-99.200	-92.100	-36.200	-36.200	-36.200



Produktkontenübersicht nach Produkten - 2025

Produktbereich 52 Bauen und Wohnen
 Produktgruppe 522 Wohnungsbauförderung
 Produkt 5225 Bauplätze

Konto	Ergebnis 2023	Ansatz 2024	Ansatz 2025	Planung 2026	Planung 2027	Planung 2028
1	2	3	4	5	6	7
Erträge und Aufwendungen						
Aufwendungen						
52220 Aufwendungen sonstige Kosten Wasser, Abwasser, Abfall, Steuern	577	600	600	600	600	600
52311 Unterhaltungsaufwendungen Grundstücke	54	300	300	300	300	300
Summe Erträge	0	0	0	0	0	0
Summe Aufwendungen	631	900	900	900	900	900
Abgleich Produkt 5225	631-	900-	900-	900-	900-	900-



Produktkontenübersicht nach Produkten - 2025

Produktbereich 54 Verkehrsflächen und -anlagen
Produktgruppe 541 Gemeindestraßen
Produkt 5411 Gemeindestraßen

Konto	Ergebnis 2023	Ansatz 2024	Ansatz 2025	Planung 2026	Planung 2027	Planung 2028
1	2	3	4	5	6	7
Erträge und Aufwendungen						
Erträge						
41510 Erträge aus der Auflösung von Sonderposten aus Zuwendungen	1.225	1.200	1.200	0	0	0
43700 Erträge aus der Auflösung von Sonderposten für Beiträge und ähnliche Entgelte	12.052	11.100	10.200	10.200	10.100	10.000
Aufwendungen						
50* Personalkosten (Gesamt)	127	800	800	800	800	800
52210 Stromaufwendungen Straßenbeleuchtung	2.527	3.000	2.000	2.000	2.000	2.000
52338 Unterh. Infrastrukturvermögen Straßen, Wege, Plätze, Verkehrslenkungsanlagen	7.978	2.500	2.000	2.000	2.000	2.000
52360 Aufwendungen für die Unterhaltung Straßenbeleuchtung	3.025	2.000	2.000	2.000	2.000	2.000
53* Abschreibungen (Gesamt)	16.604	15.200	15.100	13.300	13.200	13.100
Summe Erträge	13.277	12.300	11.400	10.200	10.100	10.000
Summe Aufwendungen	30.260	23.500	21.900	20.100	20.000	19.900
Abgleich Produkt 5411	16.983-	11.200-	10.500-	9.900-	9.900-	9.900-
Aktiva						
Vermögenszugänge						
04871 Straßenbeleuchtung mit Strom Maßnahme : 6 Straßenbeleuchtung Erläuterung : 2024: Umrüstung auf LED 2025: Umrüstung auf LED	11.250	8.000	9.000	1.000	1.000	1.000
0960001 Anlagen im Bau "Rübenbitz/Hanfbitz" Maßnahme : 4 Anlage im Bau "Erschließung"	0	0	15.000	0	0	0
0960003 Anlage im Bau "Erschließung Rübenbitz/Hanfbitz"	0	30.000	0	0	0	0
Summe Vermögenszugänge	11.250	38.000	24.000	1.000	1.000	1.000
Summe Vermögensabgänge	0	0	0	0	0	0
Abgleich Produkt 5411	11.250	38.000	24.000	1.000	1.000	1.000



Produktkontenübersicht nach Produkten - 2025

Produktbereich 54 Verkehrsflächen und -anlagen
 Produktgruppe 541 Gemeindestraßen
 Produkt 5414 Straßenoberflächenentwässerung

Konto	Ergebnis 2023	Ansatz 2024	Ansatz 2025	Planung 2026	Planung 2027	Planung 2028
1	2	3	4	5	6	7
Erträge und Aufwendungen						
Erträge						
43700 Erträge aus der Auflösung von Sonderposten für Beiträge und ähnliche Entgelte	685	600	600	600	600	600
Aufwendungen						
52320 Sonstige Bewirtschaftungskosten - Oberflächenentwässerung	6.059	6.100	6.100	6.100	6.100	6.100
53* Abschreibungen (Gesamt)	761	800	800	800	800	800
Summe Erträge	685	600	600	600	600	600
Summe Aufwendungen	6.820	6.900	6.900	6.900	6.900	6.900
Abgleich Produkt 5414	6.135-	6.300-	6.300-	6.300-	6.300-	6.300-



Produktkontenübersicht nach Produkten - 2025

Produktbereich 54 Verkehrsflächen und -anlagen
Produktgruppe 541 Gemeindestraßen
Produkt 5415 Konzessionsabgaben

Konto	Ergebnis 2023	Ansatz 2024	Ansatz 2025	Planung 2026	Planung 2027	Planung 2028
1	2	3	4	5	6	7
Erträge und Aufwendungen						
Erträge						
46250 Erträge aus Konzessionsabgaben Strom und Gas von der EVM	2.828	5.000	5.000	5.000	5.000	5.000
Summe Erträge	2.828	5.000	5.000	5.000	5.000	5.000
Summe Aufwendungen	0	0	0	0	0	0
Abgleich Produkt 5415	2.828	5.000	5.000	5.000	5.000	5.000



Produktkontenübersicht nach Produkten - 2025

Produktbereich 54 Verkehrsflächen und -anlagen
 Produktgruppe 542 Kreisstraßen
 Produkt 5421 Nebenanlagen Kreisstraßen

Konto	Ergebnis 2023	Ansatz 2024	Ansatz 2025	Planung 2026	Planung 2027	Planung 2028
1	2	3	4	5	6	7
Erträge und Aufwendungen						
Erträge						
41510 Erträge aus der Auflösung von Sonderposten aus Zuwendungen	219	200	200	100	0	0
43700 Erträge aus der Auflösung von Sonderposten für Beiträge und ähnliche Entgelte	292	200	200	100	0	0
Aufwendungen						
53* Abschreibungen (Gesamt)	584	600	600	300	0	0
56410 Versicherungsbeiträge	108	100	200	200	200	200
Summe Erträge	511	400	400	200	0	0
Summe Aufwendungen	692	700	800	500	200	200
Abgleich Produkt 5421	181-	300-	400-	300-	200-	200-



Produktkontenübersicht nach Produkten - 2025

Produktbereich 54 Verkehrsflächen und -anlagen
Produktgruppe 545 Straßenreinigung, Winterdienst
Produkt 5451 Winterdienst

Konto	Ergebnis 2023	Ansatz 2024	Ansatz 2025	Planung 2026	Planung 2027	Planung 2028
1	2	3	4	5	6	7
Erträge und Aufwendungen						
Aufwendungen						
50* Personalkosten (Gesamt)	0	500	500	500	500	500
52338 Unterh. Infrastrukturvermögen Straßen, Wege, Plätze, Verkehrslenkungsanlagen	4.000	4.000	2.500	2.500	2.500	2.500
Summe Erträge	0	0	0	0	0	0
Summe Aufwendungen	4.000	4.500	3.000	3.000	3.000	3.000
Abgleich Produkt 5451	4.000-	4.500-	3.000-	3.000-	3.000-	3.000-



Produktkontenübersicht nach Produkten - 2025

Produktbereich 55 Natur- und Landschaftspflege
 Produktgruppe 551 öffentliches Grün, Landschaftsbau
 Produkt 5511 öffentliche Anlagen

Konto	Ergebnis 2023	Ansatz 2024	Ansatz 2025	Planung 2026	Planung 2027	Planung 2028
1	2	3	4	5	6	7
Erträge und Aufwendungen						
Aufwendungen						
50* Personalkosten (Gesamt)	2.058	1.900	3.200	3.200	3.200	3.200
52220 Aufwendungen sonstige Kosten Wasser, Abwasser, Abfall, Steuern	119	200	200	200	200	200
52311 Unterhaltungsaufwendungen Grundstücke	958	3.000	2.000	2.000	2.000	2.000
Summe Erträge	0	0	0	0	0	0
Summe Aufwendungen	3.136	5.100	5.400	5.400	5.400	5.400
Abgleich Produkt 5511	3.136-	5.100-	5.400-	5.400-	5.400-	5.400-



Produktkontenübersicht nach Produkten - 2025

Produktbereich 55 Natur- und Landschaftspflege
Produktgruppe 552 Natur- und Landschaftspflege
Produkt 5521 Öffentliche Gewässer, wasserbaul. Anlagen,
Gewässerschutz

Konto	Ergebnis 2023	Ansatz 2024	Ansatz 2025	Planung 2026	Planung 2027	Planung 2028
1	2	3	4	5	6	7
Erträge und Aufwendungen						
Aufwendungen						
53* Abschreibungen (Gesamt)	525	600	600	600	600	600
Summe Erträge	0	0	0	0	0	0
Summe Aufwendungen	525	600	600	600	600	600
Abgleich Produkt 5521	525-	600-	600-	600-	600-	600-



Produktkontenübersicht nach Produkten - 2025

Produktbereich 55 Natur- und Landschaftspflege
 Produktgruppe 553 Friedhofs- und Bestattungswesen
 Produkt 5531 Friedhofswesen

Konto	Ergebnis 2023	Ansatz 2024	Ansatz 2025	Planung 2026	Planung 2027	Planung 2028
1	2	3	4	5	6	7
Erträge und Aufwendungen						
Erträge						
43224 Entgelte für das Bestattungswesen	2.490	800	1.200	1.200	1.200	1.200
43900 Erträge aus der Auflösung von Sonderposten für Grabnutzungsentgelte	14.825	0				
Aufwendungen						
50* Personalkosten (Gesamt)	934	2.300	2.400	2.400	2.400	2.400
52210 Aufwendungen für Energie (Strom)	142	400	400	400	400	400
52220 Aufwendungen sonstige Kosten Wasser, Abwasser, Abfall, Steuern	118	400	400	400	400	400
52311 Unterhaltungsaufwendungen Grundstücke	4.737	4.500	3.000	3.000	3.000	3.000
52313 Unterhaltungsaufwendungen für Gebäude und Einrichtungen	682	700	700	700	700	700
52380 Aufwend.f.Unterhalt.u.Bewirtsch.geringw. Geräte, Ausstatt.-,Ausrüstungs- u.Gebrauchsgegenst.	0	100	100	100	100	100
53* Abschreibungen (Gesamt)	774	400	600	600	600	600
56410 Versicherungsbeiträge Erläuterung : Gebäudeversicherung	32	100	100	100	100	100
56420 Beiträge zu Wirtschaftsverbänden, Berufsvertretungen und Vereinen Erläuterung : Unfallversicherung	90	100	100	100	100	100
Summe Erträge	17.315	800	1.200	1.200	1.200	1.200
Summe Aufwendungen	7.509	9.000	7.800	7.800	7.800	7.800
Abgleich Produkt 5531	9.806	8.200-	6.600-	6.600-	6.600-	6.600-
Aktiva						
Vermögenszugänge						
03923 Einfriedungen, Mauern Maßnahme : 8 Zaunanlage am Friedhof Erläuterung : 2023: Erneuerung der Zaunanlage am Friedhof inkl. Mutterboden	3.560	0	0	0	0	0
Summe Vermögenszugänge	3.560	0	0	0	0	0
Summe Vermögensabgänge	0	0	0	0	0	0
Abgleich Produkt 5531	3.560	0	0	0	0	0



Produktkontenübersicht nach Produkten - 2025

Produktbereich 55 Natur- und Landschaftspflege
 Produktgruppe 555 Land- und Forstwirtschaft, Weinbau
 Produkt 5551 Kommunale Forstwirtschaft

Konto	Ergebnis 2023	Ansatz 2024	Ansatz 2025	Planung 2026	Planung 2027	Planung 2028
1	2	3	4	5	6	7
Erträge und Aufwendungen						
Erträge						
41442 Zuw. und Zuschüsse für laufende Zwecke vom Land	24.700	24.000	25.000	0	0	0
44110 Erträge aus Verkäufen von Vorräten 19% Umsatzsteuer	50.381	27.400	15.000	15.000	15.000	15.000
44117 Erträge aus Verkäufen von Vorräten 7% Umsatzsteuer	1.816	4.200	1.900	1.900	1.900	1.900
44121 Mieten und Pachten - Wildschadenverhütungspauschale <u>Erläuterung :</u> Wildschadenverhütungspauschale	519	600	600	600	600	600
Aufwendungen						
52543 Personalkostenerstattung für Förster an VG	11.151	9.600	7.800	6.000	6.000	6.000
52911 Sonstige Aufwendungen für Sachleistungen <u>Erläuterung :</u> Forstumlage/Sachkosten	20.652	15.900	11.400	8.000	8.000	8.000
52920 Sonstige Dienstleistungen (Kostenerstattung Forst- Unternehmerleistungen) <u>Erläuterung :</u> Unternehmerkosten	20.268	39.600	41.700	10.000	10.000	10.000
56410 Aufwendungen für Versicherungsbeiträge <u>Erläuterung :</u> Waldbrandversicherung	24	100	100	100	100	100
56420 Beiträge zur Landwirtschaftlichen Berufsgenossenschaft und zur Schutzgemeinschaft Deutscher Wald <u>Erläuterung :</u> Mitgliedsbeitrag Landwirtschaftliche BG	1.128	1.200	1.500	1.500	1.500	1.500
56810 Sonstige laufende Aufwendungen (Grundsteuer)	65	100	100	100	100	100
Summe Erträge	77.416	56.200	42.500	17.500	17.500	17.500
Summe Aufwendungen	53.288	66.500	62.600	25.700	25.700	25.700
Abgleich Produkt 5551	24.128	10.300-	20.100-	8.200-	8.200-	8.200-



Produktkontenübersicht nach Produkten - 2025

Produktbereich 55 Natur- und Landschaftspflege
 Produktgruppe 555 Land- und Forstwirtschaft, Weinbau
 Produkt 5553 Kommunale Landwirtschaft

Konto	Ergebnis 2023	Ansatz 2024	Ansatz 2025	Planung 2026	Planung 2027	Planung 2028
1	2	3	4	5	6	7
Erträge und Aufwendungen						
Erträge						
44121 Mieten und Pachten - Jagdpacht	1.650	2.000	2.000	2.000	2.000	2.000
44123 Mieten und Pachten - Pachteinahmen	3.217	4.000	3.200	3.200	3.200	3.200
Aufwendungen						
52220 Aufwendungen sonstige Kosten Wasser, Abwasser, Abfall, Steuern	30	200	200	200	200	200
56420 Beiträge zu Wirtschaftsverbänden, Berufsvertretungen und Vereinen	0	100	100	100	100	100
Erläuterung : Landwirtschaftliche Berufsgenossenschaft						
Summe Erträge	4.867	6.000	5.200	5.200	5.200	5.200
Summe Aufwendungen	30	300	300	300	300	300
Abgleich Produkt 5553	4.837	5.700	4.900	4.900	4.900	4.900
Aktiva						
Vermögenszugänge						
02340 Unbebaute Grundstücke und grundstücksgleiche Rechte Grünland	0	0	6.000	0	0	0
Erläuterung : 2025: Ankauf Grundstück						
Summe Vermögenszugänge	0	0	6.000	0	0	0
Summe Vermögensabgänge	0	0	0	0	0	0
Abgleich Produkt 5553	0	0	6.000	0	0	0



Produktkontenübersicht nach Produkten - 2025

Produktbereich 55 Natur- und Landschaftspflege
Produktgruppe 555 Land- und Forstwirtschaft, Weinbau
Produkt 5559 Feld- und Wirtschaftswege

Konto	Ergebnis 2023	Ansatz 2024	Ansatz 2025	Planung 2026	Planung 2027	Planung 2028
1	2	3	4	5	6	7
Erträge und Aufwendungen						
Erträge						
44123 Mieten und Pachten	205	0	0	0	0	0
Aufwendungen						
52338 Unterh. Infrastrukturvermögen Straßen, Wege, Plätze, Verkehrslenkungsanlagen	0	500	500	500	500	500
Summe Erträge	205	0	0	0	0	0
Summe Aufwendungen	0	500	500	500	500	500
Abgleich Produkt 5559	205	500-	500-	500-	500-	500-



Produktkontenübersicht nach Produkten - 2025

Produktgruppe 573 Allgemeine Einrichtungen
 Produkt 5731 Kommunale allgemeine Einrichtungen
 Leistung 57314 Dorfgemeinschaftshaus


Konto	Ergebnis 2023	Ansatz 2024	Ansatz 2025	Planung 2026	Planung 2027	Planung 2028
1	2	3	4	5	6	7
Erträge und Aufwendungen						
Erträge						
41510 Erträge aus der Auflösung von Sonderposten aus Zuwendungen	2.025	2.000	2.000	1.900	1.900	1.900
43211 Erträge aus Benutzungsgebühren DGH incl. Nebenkosten	512	700	700	700	700	700
Aufwendungen						
50* Personalkosten (Gesamt)	287	1.200	1.200	1.200	1.200	1.200
52210 Aufwendungen für Energie (Strom)	504	700	700	700	700	700
52220 Aufwendungen sonstige Kosten Wasser, Abwasser, Abfall, Steuern	553	800	600	600	600	600
52230 Aufwendungen für Heizkosten, Heizungswartungen, Schornsteinfeger	2.366	12.400	2.000	2.000	2.000	2.000
Erläuterung : 2024: 10 T€ Reparatur Heizung DGH						
52311 Unterhaltungsaufwendungen Grundstücke	2.358	2.400	2.500	2.500	2.500	2.500
52313 Unterhaltungsaufwendungen für Gebäude und Einrichtungen	185	800	800	800	800	800
52370 Aufwendungen für die Unterhaltung BGA	0	100	100	100	100	100
52380 Aufwend.f.Unterhalt.u.Bewirtsch.geringw. Geräte, Ausstatt.-,Ausrüstungs- u.Gebrauchsgegenst.	243	400	400	400	400	400
53* Abschreibungen (Gesamt)	5.440	5.600	5.600	5.300	5.300	5.300
56410 Aufwendungen für Versicherungsbeiträge	171	200	200	200	200	200
Summe Erträge	2.537	2.700	2.700	2.600	2.600	2.600
Summe Aufwendungen	12.108	24.600	14.100	13.800	13.800	13.800
Abgleich Produkt 57314	9.571-	21.900-	11.400-	11.200-	11.200-	11.200-
Aktiva						
Vermögenszugänge						
08290 Sonstige Betriebs- und Geschäftsausstattung	0	0	5.000	0	0	0
Erläuterung : 2025: 5.000 EUR Spülmaschine						
Summe Vermögenszugänge	0	0	5.000	0	0	0
Summe Vermögensabgänge	0	0	0	0	0	0
Abgleich Produkt 57314	0	0	5.000	0	0	0



Produktkontenübersicht nach Produkten - 2025

Produktgruppe 573 Allgemeine Einrichtungen
Produkt 5731 Kommunale allgemeine Einrichtungen
Leistung 57318 Brunnen

Konto	Ergebnis 2023	Ansatz 2024	Ansatz 2025	Planung 2026	Planung 2027	Planung 2028
1	2	3	4	5	6	7
Erträge und Aufwendungen						
Aufwendungen						
52313 Unterhaltungsaufwendungen für Gebäude und Einrichtungen	0	10.000	10.200	200	200	200
<u>Erläuterung :</u> 2024: Renovierung der beiden Dorfbrunnen 2025: 10.000 EUR Streichen der Brunnen						
Summe Erträge	0	0	0	0	0	0
Summe Aufwendungen	0	10.000	10.200	200	200	200
Abgleich Produkt 57318	0	10.000-	10.200-	200-	200-	200-



Teilhaushalt 3

Ortsgemeinde Salzburg

2025



Teilergebnis- und Teilfinanzhaushalt 2025

Teilhaushalt 3 Zentrale Finanzdienstleistungen

	Ergebnis 2023 1	Ansatz 2024 2	Ansatz 2025 3	Ansatz 2026 4	Ansatz 2027 5	Ansatz 2028 6
E1 + Steuern und ähnliche Abgaben	152.908	150.400	153.900	159.400	165.400	167.400
E2 + Zuwendungen, allgemeine Umlagen und sonstige Transfererträge	107.006	109.300	112.000	109.100	104.100	98.700
E3 + Erträge der sozialen Sicherung	0	0	0	0	0	0
E4 + Öffentlich-rechtliche Leistungsentgelte	0	0	0	0	0	0
E5 + Privatrechtliche Leistungsentgelte	0	0	0	0	0	0
E6 + Kostenerstattungen und Kostenumlagen	0	0	0	0	0	0
E7 + Sonstige laufende Erträge	0	0	0	0	0	0
E8 = Summe der laufenden Erträge aus Verwaltungstätigkeit	259.914	259.700	265.900	268.500	269.500	266.100
E9 - Personal- und Versorgungsaufwendungen	0	0	0	0	0	0
E10 - Aufwendungen für Sach- und Dienstleistungen	0	0	0	0	0	0
E11 - Abschreibungen	0	0	0	0	0	0
E12 - Zuwendungen, Umlagen und sonstige Transferaufwendungen	168.801	179.800	180.300	180.600	181.000	181.500
E13 - Aufwendungen der sozialen Sicherung	0	0	0	0	0	0
E14 - Sonstige laufende Aufwendungen	0	0	0	0	0	0
E15 = Summe der laufenden Aufwendungen aus Verwaltungstätigkeit	168.801	179.800	180.300	180.600	181.000	181.500
E16 = Laufendes Ergebnis aus Verwaltungstätigkeit	91.113	79.900	85.600	87.900	88.500	84.600
E17 + Zinserträge und sonstige Finanzerträge	1.396	4.400	900	900	900	900
E18 - Zinsaufwendungen und sonstige Finanzaufwendungen	0	0	0	0	0	0
E19 = Saldo der Zins- und sonstigen Finanzerträge und -aufwendungen	1.396	4.400	900	900	900	900
E20 = Ordentliches Ergebnis	92.509	84.300	86.500	88.800	89.400	85.500
E21 = Außerordentliches Ergebnis	0	0	0	0	0	0
E22 = Saldo aus internen Leistungsbeziehungen	0	0	0	0	0	0
E23 = Jahresergebnis (Jahresüberschuss/Jahresfehlbetrag) des Teilhaushalts	92.509	84.300	86.500	88.800	89.400	85.500
F23 = Saldo der ordentlichen und außerordentlichen Ein- und Auszahlungen	93.570	92.300	95.200	88.800	95.400	85.500
F24 + Einzahlungen aus Investitionszuwendungen	0	0	0	0	0	0
F25 + Einzahlungen aus Beiträgen und ähnlichen Entgelten	0	0	0	0	0	0
F26 + sonstige Investitionseinzahlungen	0	0	0	0	0	0
F27 = Summe der Einzahlungen aus Investitionstätigkeit	0	0	0	0	0	0
F28 - Auszahlungen für immaterielle Güter	0	0	0	0	0	0
F29 - Auszahlungen für Sachanlagen	0	0	0	0	0	0
F30 - Auszahlungen für Finanzanlagen	0	0	0	0	0	0
F31 - Sonstige Investitionsauszahlungen	0	0	0	0	0	0
F32 = Summe der Auszahlungen aus Investitionstätigkeit	0	0	0	0	0	0
F33 = Saldo der ordentlichen und außerordentlichen Ein- und Auszahlungen	0	0	0	0	0	0
F34 = Finanzmittelüberschuss/-fehlbetrag des Teilhaushalts	93.570	92.300	95.200	88.800	95.400	85.500



Produktkontenübersicht nach Produkten - 2025

Produktbereich 61 Allgemeine Finanzwirtschaft
 Produktgruppe 611 Steuern, allgem. Zuweisungen und allgem. Umlagen
 Produkt 6110 Steuern, allgem. Zuweisungen und allgem. Umlagen

Konto	Ergebnis 2023	Ansatz 2024	Ansatz 2025	Planung 2026	Planung 2027	Planung 2028
1	2	3	4	5	6	7
Erträge und Aufwendungen						
Erträge						
40110 Erträge aus der Grundsteuer A	683	600	1.100	1.100	1.100	1.100
40120 Erträge aus der Grundsteuer B	25.852	25.800	24.600	24.600	24.600	24.600
40130 Erträge aus der Gewerbesteuer	2.685	400	400	400	400	400
40210 Gemeindeanteil an der Einkommensteuer	109.663	110.000	113.300	119.000	125.000	126.000
40220 Gemeindeanteil an der Umsatzsteuer	1.058	900	1.000	1.000	1.000	1.000
40330 Erträge aus der Hundesteuer	838	1.200	1.300	1.300	1.300	1.300
40521 Ausgleichszahlungen Land -Familienleistungen-	12.131	11.500	12.200	12.000	12.000	13.000
41111 Erträge aus der Schlüsselzuweisung A	94.190	95.200	95.800	92.900	87.900	82.500
41112 Schlüsselzuweisung B	12.816	14.100	16.200	16.200	16.200	16.200
Aufwendungen						
54310 Gewerbesteuerumlage	247	100	100	100	100	100
54421 Kreisumlage	95.634	104.100	105.400	105.600	105.800	106.100
54423 Verbandsgemeindeumlage	72.920	75.600	74.800	74.900	75.100	75.300
Summe Erträge	259.916	259.700	265.900	268.500	269.500	266.100
Summe Aufwendungen	168.801	179.800	180.300	180.600	181.000	181.500
Abgleich Produkt 6110	91.115	79.900	85.600	87.900	88.500	84.600



Produktkontenübersicht nach Produkten - 2025

Produktbereich 61 Allgemeine Finanzwirtschaft
Produktgruppe 612 sonstige allgem. Finanzwirtschaft
Produkt 6120 sonstige allgem. Finanzwirtschaft

Konto	Ergebnis 2023	Ansatz 2024	Ansatz 2025	Planung 2026	Planung 2027	Planung 2028
1	2	3	4	5	6	7
Erträge und Aufwendungen						
Erträge						
47151 Zinserträge von Banken (Bankenguthaben)	1.362	2.200	800	800	800	800
47152 Zinserträge von Sparkassen (Sparkassenguthaben)	0	2.200	0	0	0	0
<u>Erläuterung :</u> 2024: 2,5% v. 179T€ Festgeld						
47920 Vollverzinsung aus Gewerbesteuer (§ 233a AO)	34	0	100	100	100	100
Summe Erträge	1.396	4.400	900	900	900	900
Summe Aufwendungen	0	0	0	0	0	0
Abgleich Produkt 6120	1.396	4.400	900	900	900	900