



Haushaltssatzung und Haushaltsplan

für das Haushaltsjahr
2025



**Ortsgemeinde
Oberroßbach**

VERBANDSGEMEINDE



RENNEROD



Inhaltsverzeichnis
zum Haushaltsplan der Ortsgemeinde
Oberroßbach
2025

	Seite
1. Haushaltssatzung	3
2. Auszug aus der Sitzungsniederschrift	6
3. Vorbericht inkl. Investitionsprogramm	8
4. Übersicht Entwicklung Jahresergebnisse	12
5. Übersicht Entwicklung Finanzergebnisse	13
6. Übersicht über die Entwicklung des Eigenkapitals	14
7. Übersicht dauernde Leistungsfähigkeit "freie Spitze"	15
8. Verpflichtungsermächtigungen	16
9. Übersicht Stand der Kreditaufnahmen	18
10. Forderungsübersicht	19
11. Verbindlichkeitenübersicht	21
12. Übersicht über die Bewirtschaftungsregeln	23
13. Letzte beschlossene Bilanz	24
14. Übersicht über die Produkte und Leistungen	25
15. Gesamtergebnis-/Gesamtfinanzhaushalt	26
16. Teilhaushalt 1	29
17. Teilhaushalt 2	39
18. Teilhaushalt 3	59



Haushaltssatzung der Ortsgemeinde Oberroßbach für das Haushaltsjahr 2025 vom 18.03.2025

Der Gemeinderat hat auf Grund von § 95 Gemeindeordnung in der derzeit geltenden Fassung folgende Haushaltssatzung beschlossen:

§ 1 Ergebnis- und Finanzhaushalt

Festgesetzt werden:

1. im Ergebnishaushalt

der Gesamtbetrag der Erträge auf	1.244.600,00 €
der Gesamtbetrag der Aufwendungen auf	1.571.200,00 €
der Jahresüberschuss/Jahresfehlbetrag auf	- 326.600,00 €

2. im Finanzhaushalt

der Saldo der ordentlichen Ein- und Auszahlungen auf	- 270.100,00 €
die Einzahlungen aus Investitionstätigkeit auf	- €
die Auszahlungen aus Investitionstätigkeit auf	751.800,00 €
der Saldo der Ein- und Auszahlungen aus Investitionstätigkeit auf	- 751.800,00 €
der Saldo der Ein- und Auszahlungen aus Finanzierungstätigkeit auf	1.021.900,00 €

§ 2 Gesamtbetrag der vorgesehenen Kredite

Der Gesamtbetrag der vorgesehenen Kredite, deren Aufnahme zur Finanzierung von Investitionen und Investitionsförderungsmaßnahmen erforderlich ist, wird festgesetzt für

zinslose Kredite auf	- €
verzinsten Kredite auf	- €
zusammen auf	- €

§ 3 Verpflichtungsermächtigungen

Der Gesamtbetrag der Ermächtigungen zum Eingehen von Verpflichtungen, die in künftigen Haushaltsjahren zu Auszahlungen für Investitionen und Investitionsförderungsmaßnahmen (Verpflichtungsermächtigungen) führen können, wird festgesetzt auf

680.000,00 €

Die Summe der Verpflichtungsermächtigungen, für die in den künftigen Haushaltsjahren voraussichtlich Investitionskredite aufgenommen werden müssen, beläuft sich auf

- €



§ 4 Höchstbetrag der Kredite zur Liquiditätssicherung

Der Höchstbetrag der Kredite zur Liquiditätssicherung wird festgesetzt auf - €

§ 5 Steuersätze

Die Steuersätze für die Gemeindesteuern werden wie folgt festgesetzt:

- Grundsteuer A auf	345%
- Grundsteuer B auf	465%
- Gewerbesteuer auf	380%

Die Hundesteuer beträgt für Hunde, die innerhalb des Gemeindegebietes gehalten werden

- für den ersten Hund auf	40,00 €
- für den zweiten Hund auf	80,00 €
- für jeden weiteren Hund auf	100,00 €
- für den ersten gefährlichen Hund auf	250,00 €
- für den zweiten gefährlichen Hund auf	350,00 €
- für jeden weiteren gefährlichen Hund auf	500,00 €

§ 6 Eigenkapital

Der Stand des Eigenkapitals zum	31.12.2023	betrug	4.574.159,20 €
Der voraussichtliche Stand des Eigenkapitals zum	31.12.2024	beträgt	4.894.346,63 €
und zum	31.12.2025		4.567.746,63 €

§ 7 Wertgrenze für Investitionen

Investitionen oberhalb der Wertgrenze von **3.000,00 €** sind in der Investitionsübersicht einzeln darzustellen.

§ 8 Altersteilzeit

Die Bewilligung von Altersteilzeit für Beamtinnen und Beamten wird in 0 Fällen zugelassen.

Die Bewilligung von Altersteilzeit für Arbeitnehmerinnen und Arbeitnehmer wird in 0 Fällen zugelassen.

Oberroßbach, den _____

Gerhard Semmelrogge
Ortsbürgermeister



Die vorstehende Haushaltssatzung für das Haushaltsjahr **2025** wird hiermit öffentlich bekannt gemacht.
Die nach § 95 Abs. 4 GemO erforderlichen Genehmigungen der Aufsichtsbehörde zu den Festsetzungen in den §§ 2 und 3 der Haushaltssatzung sind erteilt.

oder:

Die Haushaltssatzung ist gemäß § 97 Abs. 2 GemO der Aufsichtsbehörde mit Schreiben vom _____ vorgelegt worden. Sie enthält keine genehmigungspflichtigen Teile.

Der Haushaltsplan liegt zur Einsichtnahme

vom _____ bis _____

während der allgemeinen Dienststunden der Verbandsgemeindeverwaltung in 56477 Rennerod, Hauptstr. 55, Zimmer 104 öffentlich aus.

Oberroßbach , den _____

Ortsgemeinde Oberroßbach
gez.

Gerhard Semmelrogge
Ortsbürgermeister



Auszug aus der Niederschrift über die Gemeinderatssitzung vom 18.03.2025

Oberroßbach , den 18.03.2025

Die Ratsmitglieder sowie die Beigeordneten waren vom Ortsbürgermeister am _____ unter schriftlicher Mitteilung der Tagesordnung zu einer **Gemeinderatssitzung** auf

Dienstag , den **18.03.2025**, **19:00 Uhr** , einberufen worden.

Ort, Tag und Stunde der Sitzung sowie die Tagesordnung sind gleichzeitig mit der Einladung ortsüblich bekanntgemacht geworden.

Anwesend:	Ratsmitglied:	Folgende Ratsmitglieder fehlen:
1. als Vorsitzender:		1.
		2.
Ortsbürgermeister	ja	3.
Semmelrogge, Gerhard		4.
		5.
2. als Beigeordnete:		
Sahm, Detlef	ja	
Göbel, Claudia	ja	
3. als Ratsmitglieder:		4. Als Schriftführer:
1. Blankenhagen, Hans-Joachim		_____
2. Buchner, Ramona		
3. Höller, Silvia		
4. Semmelrogge, Timo		5. Außerdem waren anwesend:
5. Schell, Steven		_____
6. Göbel, Fabian		_____

Da von der gesetzlichen Zahl der Ratsmitglieder (9) mehr als die Hälfte anwesend ist, ist der Gemeinderat beschlussfähig.

Die Tagesordnung wurde wie folgt erledigt:

Zu Punkt - - der Tagesordnung:

Beratung und Beschlussfassung der Haushaltssatzung für das Haushaltsjahr **2025**



Beschluss:

Die Haushaltssatzung für das Jahr **2025** wird wie folgt beschlossen:

Der Haushaltsplan für das Jahr **2025** wird im

Ergebnishaushalt

in den Erträgen auf		1.244.600,00 €
in den Aufwendungen auf		1.571.200,00 €
Saldo	-	326.600,00 €

Finanzhaushalt

der Saldo der ordentlichen Ein- und Auszahlungen auf	-	270.100,00 €
der Saldo der Ein- und Auszahlungen aus Investitionstätigkeit auf	-	751.800,00 €
der Saldo der Ein- und Auszahlungen aus Finanzierungstätigkeit auf		1.021.900,00 €

festgesetzt.

Veränderung des Finanzmittelbestandes: - **1.021.900,00 €**

Die Steuerhebesätze werden wie folgt festgesetzt:

Grundsteuer:

a.)	für land- und forstwirtschaftliche Betriebe (A)	345%
b.)	für bebaute und bebaubare Grundstücke (B)	465%
c.)	Gewerbsteuer nach Ertrag	380%

Hundesteuer:

(jährlich)

	Hunde	gefährliche Hunde
1. Hund:	40,00 €	250,00 €
2. Hund:	80,00 €	350,00 €
jeder weitere Hund:	100,00 €	500,00 €

Verpflichtungsermächtigungen werden i.H.v. **680.000,00 €** veranschlagt / nicht veranschlagt

Kreditaufnahmen werden i. H. v. - € veranschlagt / nicht veranschlagt

Ergebnis der Abstimmung:

Einstimmig (oder) dafür____, dagegen____, Enthaltungen____.

gez.: Unterschriften

Rennerod, den
Verbandsgemeindeverwaltung
Rennerod
Im Auftrag:

Madeleine Reitz



Vorbericht zum Haushaltsplan der Ortsgemeinde Oberroßbach

Allgemeine Vorbemerkungen:

Nach § 6 GemHVO soll der Vorbericht einen Überblick über die Entwicklung der Haushaltswirtschaft im Haushaltsjahr unter Einbeziehung der beiden Haushaltsvorjahre geben. Außerdem sollen die durch den Haushalt gesetzten Rahmenbedingungen erläutert werden und schließlich soll ein Ausblick auf die wesentlichen Veränderungen gegeben werden.

Insbesondere ist darzustellen:

1. Entwicklung der Jahresergebnisse (Fehlbetrag / Überschuss)

Im Zentrum der Haushaltsplanung steht der Ergebnisplan. Dort werden insbesondere die geplanten Aufwendungen und Erträge aus laufender Verwaltungstätigkeit incl. Abschreibung auf abnutzbares Vermögen ausgewiesen. Gegenüber dem kameralen Rechnungssystem wird der Ressourcenverbrauch vollständig erfasst, d. h. mit Abschreibungen, Rückstellungen und zwar periodengerecht nach dem Zeitpunkt der Entstehung und nicht wie bisher, nach dem Zeitpunkt der Zahlung.

Die geplanten Jahresergebnisse lagen zuletzt, bis auf die Jahre 2022 und dem Planjahr, alle im positiven Bereich. Aufgrund der vorsichtigen Planung wird das abgelaufene Haushaltsjahr besser abschließen, als geplant. In diesem Jahr sind mehrere Unterhaltungsmaßnahmen geplant, u.a. die Entwässerung am Spielplatz (10 t€) und diverse Reparaturen am Verwaltungsgebäude (10 t€). Insofern ist mit einem Jahresergebnis i.H.v. -326.600,00 EUR zu rechnen.

2. Entwicklung der Finanzmittelüberschüsse / Finanzmittelfehlbeträge:

Der Finanzmittelüberschuss / Finanzmittelfehlbetrag spiegelt annähernd den früheren kameralen Haushalt wider und stellt den Zufluss bzw. den Abfluss von Geldmitteln dar. Überschüsse fließen den sog. liquiden Mitteln zu, Fehlbeträge müssen durch Entnahmen aus den liquiden Mitteln, durch Kassen- oder Investitionskredite ausgeglichen werden. Die Finanzmittelveränderungen sind üblicherweise eng an die Jahresergebnisse gekoppelt.

Durch die in diesem Jahr geplanten Investitionsmaßnahmen, wie z.B. die Planung des Neubaus der Grillhütte (15 t€), der Gestaltung eines Rundwanderweges am Steinbruch (15t€) und der Bau eines Wirtschaftsweges zum Hofgut Krappenborg/Waldhof (704t€) ist mit einem Finanzmittelfehlbetrag i. H. v. -1.021.900 EUR zu rechnen. Die vorhanden liquiden Mittel erlauben es der Ortsgemeinde weiterhin die nötigen Unterhaltungsmaßnahmen durchzuführen. Ebenso bleibt auch Raum für weitere Investitionen ohne dafür Kredite aufnehmen zu müssen. Durch den geplanten Neubau der Grillhütte in 2026 ist auch hier mit einem Fehlbetrag zu rechnen. Für die darauffolgenden Planjahre ist wieder mit Finanzmittelüberschüssen zu rechnen, sofern keine größeren Investitions- oder Unterhaltungsmaßnahmen geplant sind.

3. Investitionen / Investitionsförderungsmaßnahmen und die damit verbundenen Haushaltsveränderungen

-siehe anliegendes Investitionsprogramm



4. Wesentliche Erträge und Aufwendungen

Erträge:	
Grundsteuer B	67.800,00 €
Gewerbsteuer	800.000,00 €
Gemeindeanteil an der Einkommensteuer	189.100,00 €
Ausgleichsleistungen	20.400,00 €
Gemeindeanteil an der Umsatzsteuer	84.800,00 €
Konzessionsabgaben	9.000,00 €
Erträge aus dem Holzverkauf	32.000,00 €
Zuwendungen Forst	7.800,00 €
Aufwendungen:	
Verbandsgemeindeumlage	458.400,00 €
Kreisumlage	307.700,00 €
Gewerbsteuerumlage	73.700,00 €
Abschreibungen	73.900,00 €
Entwässerung Spielplatz	10.000,00 €
diverse Reparaturen am Verwaltungsgebäude	10.000,00 €
Zweckverbandsumlage	48.500,00 €
Sitzbänke im Außenbereich	3.000,00 €
5a) Steuereckdaten:	
Grundsteuer A	345%
Grundsteuer B	465%
Gewerbsteuer	380%
für den ersten Hund	40,00 €
für den zweiten Hund	80,00 €
für jeden weiteren Hund	100,00 €
für den ersten gefährlichen Hund	250,00 €
für den zweiten gefährlichen Hund	350,00 €
für jeden weiteren gefährlichen Hund	500,00 €


Vorauss. Stand der liquiden Mittel zum 31.12. des Haushaltsvorjahres	2.784.533,99 €
Vorauss. Stand der Invest.kredite zum 31.12. des HH-Vorjahres	- €

5b) Beschäftigten-Übersicht der Ortsgemeinde Oberroßbach

Die Ortsgemeinde Oberroßbach beschäftigt mit Arbeitsvertrag insgesamt 3 Personen auf geringfügiger Basis. Zusätzlich werden Aushilfskräfte im Wege kurzfristiger Beschäftigung über Stunden-Nachweise bei Bedarf für außergewöhnliche Arbeiten eingesetzt.

6. Ausblick

Die Ortsgemeinde Oberroßbach hat sich in den vergangenen Jahren durch erhöhte Gewerbesteuereinnahmen ein größeres finanzielles Polster zugelegt. Dadurch ist es möglich, geplanten Unterhaltungs- und Investitionsmaßnahmen in die Infrastruktur ohne Kreditaufnahmen durchzuführen. Auch in Zukunft ist es der Ortsgemeinde weiterhin möglich die notwendigen Unterhaltungen sowie weitere Investitionen zu tätigen, sofern die Steuereinnahmen konstant bleiben.



Investitionsprogramm
Ortsgemeinde Oberroßbach
2025



Investitionsübersicht 2025

	bis einschl. des Haushalts- vorjahres bereitgestellte Mittel	Ansatz 2025	Planung 2026	Planung 2027	Planung 2028	Planung spätere Jahre	Gesamtein-/ auszahlungen (über den Gesamtzeitraum der Maßnahme)
--	--	----------------	-----------------	-----------------	-----------------	--------------------------	---

Produktkonten ohne Maßnahme

Beginn 2025 - Ende 9999

Summe der Einzahlung aus Investitionstätigkeit	0	0	0	0	0	0	0
Summe der Auszahlungen aus Investitionstätigkeit	0	0	0	0	0	0	0
darunter: mit Verpflichtungsermächtigungen in Vorjahren bereits gebunden		0	0	0	0	0	
Verpflichtungsermächtigungen			0	0	0	0	
Saldo der Ein- und Auszahlungen aus Investitionstätigkeit	0	0	0	0	0	0	0

Erläuterungen:

Maßnahme: 3

Neubau Grillhütte

Beginn 2022 - Ende 2027

Summe der Einzahlung aus Investitionstätigkeit	0	0	0	0	0	0	0
Summe der Auszahlungen aus Investitionstätigkeit	50.470	15.000	680.000	0	0	0	745.470
darunter: mit Verpflichtungsermächtigungen in Vorjahren bereits gebunden		0	0	0	0	0	
Verpflichtungsermächtigungen			680.000	0	0	0	
Saldo der Ein- und Auszahlungen aus Investitionstätigkeit	-50.470	-15.000	-680.000	0	0	0	-745.470

Erläuterungen:

Maßnahme: 6

Rundwanderweg Steinbruch

Beginn 2024 - Ende 2026

Summe der Einzahlung aus Investitionstätigkeit	0	0	0	0	0	0	0
Summe der Auszahlungen aus Investitionstätigkeit	15.000	15.000	0	0	0	0	30.000
darunter: mit Verpflichtungsermächtigungen in Vorjahren bereits gebunden		0	0	0	0	0	
Verpflichtungsermächtigungen			0	0	0	0	
Saldo der Ein- und Auszahlungen aus Investitionstätigkeit	-15.000	-15.000	0	0	0	0	-30.000

Erläuterungen:

Gestaltung eines Rundwanderweges am Steinbruch/Birkenweg

Maßnahme: 7

Bau Wirtschaftsweg zum Hofgut Krappenberg/Waldhof

Beginn 2018 - Ende 2026

Summe der Einzahlung aus Investitionstätigkeit	0	0	500.000	0	0	0	500.000
Summe der Auszahlungen aus Investitionstätigkeit	606.033	704.000	0	0	0	0	1.310.033
darunter: mit Verpflichtungsermächtigungen in Vorjahren bereits gebunden		0	0	0	0	0	
Verpflichtungsermächtigungen			0	0	0	0	
Saldo der Ein- und Auszahlungen aus Investitionstätigkeit	-606.033	-704.000	500.000	0	0	0	-810.033

Erläuterungen:

Bau Wirtschaftsweg zum Hofgut Krappenberg/Waldhof

Maßnahme: 11

Kauf von Spielgeräten

Beginn 2025 - Ende 2025

Summe der Einzahlung aus Investitionstätigkeit	0	0	0	0	0	0	0
Summe der Auszahlungen aus Investitionstätigkeit	0	15.000	0	0	0	0	15.000
darunter: mit Verpflichtungsermächtigungen in Vorjahren bereits gebunden		0	0	0	0	0	
Verpflichtungsermächtigungen			0	0	0	0	
Saldo der Ein- und Auszahlungen aus Investitionstätigkeit	0	-15.000	0	0	0	0	-15.000

Erläuterungen:

Kauf von Spielgeräten am Spielplatz



Übersicht über die Entwicklung der Jahresergebnisse
(gemäß § 2 Abs. 1 Satz 1 Posten E 23 GemHVO)

lfd. Nr.	Jahr	Jahr	Betrag in €
1	5. Haushaltsvorjahr (lt. festgestelltem Jahresabschluss)	2020	171.489,99 €
2	4. Haushaltsvorjahr (lt. festgestelltem Jahresabschluss)	2021	1.083.107,15 €
3	3. Haushaltsvorjahr (lt. festgestelltem Jahresabschluss)	2022	-58.858,66 €
4	2. Haushaltsvorjahr (Rechnungsergebnis)	2023	238.609,35 €
5	1. Haushaltsvorjahr (vorl. Ergebnis)	2024	320.187,43 €
6	Haushaltsjahr (Ansatz)	2025	-326.600,00 €
7	Zwischensumme (lfd. Nr. 1 - 6)		1.427.935,26 €
8	1. Haushaltsfolgejahr (Planung)	2026	47.800,00 €
9	2. Haushaltsfolgejahr (Planung)	2027	50.900,00 €
10	3. Haushaltsfolgejahr (Planung)	2028	57.000,00 €
11	Summe		1.583.635,26 €



Übersicht über die Über-/Unterdeckung im Finanzhaushalt bzw. in der Finanzrechnung					
lfd. Nr.	Jahr	Jahr	Saldo der ordentlichen und außerordentlichen Ein- und Auszahlungen (§ 2 Abs. 1 Satz 1 Posten F 23 GemHVO)	./. planmäßige Tilgung (§ 2 Abs. 1 Satz 1 Posten F 36 GemHVO)	= Betrag
			in €		
1	5. Haushaltsvorjahr (lt. festgestelltem Jahresabschluss)	2020	278.724,82 €	0,00 €	278.724,82 €
2	4. Haushaltsvorjahr (lt. festgestelltem Jahresabschluss)	2021	1.112.635,09 €	0,00 €	1.112.635,09 €
3	3. Haushaltsvorjahr (lt. festgestelltem Jahresabschluss)	2022	42.825,85 €	0,00 €	42.825,85 €
4	2. Haushaltsvorjahr (Rechnungsergebnis)	2023	274.690,21 €	0,00 €	274.690,21 €
5	1. Haushaltsvorjahr (vorl. Ergebnis)	2024	328.170,12 €	0,00 €	328.170,12 €
6	Haushaltsjahr (Ansatz)	2025	-270.100,00 €	0,00 €	-270.100,00 €
7	Zwischensumme (lfd. Nr. 1 bis 6)		1.766.946,09 €	0,00 €	1.766.946,09 €
8	1. Haushaltsfolgejahr (Planung)	2026	102.800,00 €	0,00 €	102.800,00 €
9	2. Haushaltsfolgejahr (Planung)	2027	101.100,00 €	0,00 €	101.100,00 €
10	3. Haushaltsfolgejahr (Planung)	2028	105.900,00 €	0,00 €	105.900,00 €
11	Summe		2.076.746,09 €	0,00 €	2.076.746,09 €



Übersicht über die Entwicklung des Eigenkapitals				
lfd. Nr.	Ergebnis (gem. § 2 Abs. 1 Satz 1 Posten E 23)	Jahr	Betrag	nachrichtlich: aufgelaufenes Eigenkapital
			in €	
1	Eigenkapital zum 31.12. des dritten Haushaltsvorjahres	2022		4.335.549,85 €
2	+ Jahresergebnis des zweiten Haushaltsvorjahres	2023	238.609,35 €	4.574.159,20 €
3	+ Ansatz für Jahresergebnis des Haushaltsvorjahres	2024	320.187,43 €	4.894.346,63 €
4	+ Ansatz für Jahresergebnis des Haushaltsjahres	2025	-326.600,00 €	4.567.746,63 €
5	+ geplantes Jahresergebnis des Haushaltsfolgejahres	2026	47.800,00 €	4.615.546,63 €
6	+ geplantes Jahresergebnis des 2. Haushaltsfolgejahres	2027	50.900,00 €	4.666.446,63 €
7	+ geplantes Jahresergebnis des 3. Haushaltsfolgejahres	2028	57.000,00 €	4.723.446,63 €




Übersicht zur Beurteilung der dauernden Leistungsfähigkeit (Berechnung der sog. "freien Finanzspitze"; Ausgleich Finanzhaushalt)							
lfd. · Nr.	Einzahlungs- und Auszahlungsarten	Ergebnisse des Haushalts- vorvorjahres	vorl. Ergebnis des Haushalts- vorjahres einschl. Nachträge ¹	Ansätze des Haushalts- jahres	Planungs- daten des Haushalts- folgejahres	Planungs- daten des zweiten Haushalts- folgejahres	Planungs- daten des dritten Haushalts- folgejahres
		2023	2024	2025	2026	2027	2028
Entstehungsrechnung	1 Saldo der ordentlichen und außerordentlichen Ein- und Auszahlungen (§ 2 Abs. 1 Satz 1 Posten F 23 GemHVO)	einschließlich Zinsauszahlungen für bereits genehmigte Kredite		einschließlich Zinsauszahlungen für bereits genehmigte Kredite und für geplante, aber noch nicht genehmigte Kredite			
		274.690,21 €	328.170,12 €	-270.100,00 €	102.800,00 €	101.100,00 €	105.900,00 €
	2 abzüglich Auszahlungen zur planmäßigen Tilgung von bereits genehmigten Investitionskrediten (§ 2 Abs. 1 Satz 1 Posten F 36 GemHVO)	0,00 €	0,00 €	0,00 €	0,00 €	0,00 €	0,00 €
	3 Zwischensumme	274.690,21 €	328.170,12 €	-270.100,00 €	102.800,00 €	101.100,00 €	105.900,00 €
Verwendungsrechnung	4 abzüglich Auszahlungen zur planmäßigen Tilgung von geplanten, aber noch nicht genehmigten Investitionskrediten (§ 2 Abs. 1 Satz 1 Posten F 36 GemHVO)			- €	- €	- €	- €
	5 "freie Finanzspitze" (Ziel in allen Jahren: ≥ 0) + = Gesamtgenehmigung ist zu erteilen - = Einzelgenehmigungen sind zu prüfen	274.690,21 €	328.170,12 €	-270.100,00 €	102.800,00 €	101.100,00 €	105.900,00 €
Endfällige Kredite		Stand der Kredite zur Liquiditätssicherung ³					
2019:							
2020:							
2021:							
2022:							
		2024 : - €					

¹ Ergebnisse des Haushaltsvorjahres, sofern vorliegend.

² Angaben können auch in 1.000 € erfolgen.

³ Bei Ortsgemeinden Stand der Verbindlichkeiten gegenüber der Verbandsgemeinde im Rahmen der Einheitskasse, bei Verbandsgemeinden nur den auf ihren Haushalt entfallenden Anteil.



Übersicht Verpflichtungsermächtigungen

Ortsgemeinde Oberroßbach

2025




Übersicht Verpflichtungsermächtigungen 2025 - voraussichtlich fällig werdende Auszahlungen

Verpflichtungs- ermächtigungen im Haushaltsplan des Jahres	Voraussichtlich fällige Auszahlungen						Folgejahre
	2026	2027	2028	2029	2030	2031	
1	2	3	4	5	6	7	8
2025	680.000	0	0	0	0	0	0
Summe	680.000	0	0	0	0	0	0
Kreditaufnahmen (ohne Umschuldungskredite)							



Übersicht über den Stand der Kreditaufnahmen und ähnlicher Vorgänge				
Ifd. Nr.	Art (gem. § 47 Abs. 5 Nr. 4 GemHVO)	Stand Beginn Haushaltsvorjahr	Voraussichtlicher Stand zu Beginn des Haushaltsjahres	Voraussichtlicher Stand zum Ende des Haushaltsjahres
		in €		
1	Anleihen	- €	- €	- €
2	Verbindlichkeiten aus Kreditaufnahmen für Investitionen	- €	- €	- €
3	Verbindlichkeiten aus Kreditaufnahmen zur Liquiditätssicherung	- €	- €	- €
4	Verbindlichkeiten aus Vorgängen, die Kreditaufnahmen wirtschaftlich gleichkommen	- €	- €	- €
5	Summe der Kreditaufnahmen	- €	- €	- €




Forderungsübersicht
Ortsgemeinde Oberroßbach
2024



Forderungsübersicht

2024

lfd. Nr.	Art (gem. § 47 Abs. 4 Nr. 2.2 GemHVO)	Stand zum 31.12. 2024 (Bilanzwert)	Stand zum 31.12. 2023 (Bilanzwert)
		in Euro	
1	Forderungen und sonstige Vermögensgegenstände	2.839.461,49	2.819.571,43
1.1	Öffentlich-rechtliche Forderungen, Forderungen aus Transferleistungen	66.483,25	68.140,30
1.2	Privatrechtliche Forderungen aus Lieferungen und Leistungen	22.890,79-	0,00
1.3	Forderungen gegen verbundene Unternehmen	0,00	0,00
1.4	Forderungen gegen Unternehmen, mit denen ein Beteiligungsverhältnis besteht	0,00	0,00
1.5	Forderungen gegen Sondervermögen, Zweckverbände, Anstalten des öffentlichen Rechts, rechtsfähige kommunale Stiftungen	0,00	0,00
1.6	Forderungen gegen den sonstigen öffentlichen Bereich	2.784.533,99	2.751.206,54
1.7	Sonstige Vermögensgegenstände	11.335,04	224,59



Verbindlichkeitenübersicht

Ortsgemeinde Oberroßbach

2024



Verbindlichkeitenübersicht

2024

lfd. Nr.	Art (gem. § 47 Abs. 5 Nr. 4 GemHVO)	Verbindlichkeiten zum 31.12.2024 mit einer Restlaufzeit			Stand zum 31.12. 2024 (Bilanzwert)	Stand zum 31.12. 2023 (Bilanzwert)
		bis zu einem Jahr	von über einem bis zu fünf Jahren	von mehr als fünf Jahren		
1	Verbindlichkeiten	10.925,66	0,00	0,00	10.925,66	60.136,27
1.1	Anleihen	0,00	0,00	0,00	0,00	0,00
1.2	Verbindlichkeiten aus Kreditaufnahmen	0,00	0,00	0,00	0,00	0,00
	davon	0,00	0,00	0,00	0,00	0,00
1.2.1	Verbindlichkeiten aus Kreditaufnahmen für Investitionen	0,00	0,00	0,00	0,00	0,00
1.2.2	Verbindlichkeiten aus Kreditaufnahmen zur Liquiditätssicherung	0,00	0,00	0,00	0,00	0,00
1.3	Verbindlichkeiten aus Vorgängen, die Kreditaufnahmen wirtschaftlich gleichkommen	0,00	0,00	0,00	0,00	0,00
1.4	Erhaltene Anzahlungen auf Bestellungen	0,00	0,00	0,00	0,00	0,00
1.5	Verbindlichkeiten aus Lieferungen und Leistungen	1.765,67	0,00	0,00	1.765,67	744,00
1.6	Verbindlichkeiten aus Transferleistungen	0,00	0,00	0,00	0,00	0,00
1.7	Verbindlichkeiten gegenüber verbundenen Unternehmen	0,00	0,00	0,00	0,00	0,00
1.8	Verbindlichkeiten gegenüber Unternehmen, mit denen ein Beteiligungsverhältnis besteht	0,00	0,00	0,00	0,00	0,00
1.9	Verbindlichkeiten gegenüber Sondervermögen, Zweckverbänden, Anstalten des öffentlichen Rechts, rechtsfähigen kommunalen Stiftungen	0,00	0,00	0,00	0,00	0,00
1.10	Verbindlichkeiten gegenüber dem sonstigen öffentlichen Bereich	1.266,46	0,00	0,00	1.266,46	3.215,52
1.11	Sonstige Verbindlichkeiten	7.893,53	0,00	0,00	7.893,53	56.176,75



Übersicht über die Bewirtschaftungsregelungen im Haushaltsplan

A.	§ 15 - Zweckbindung
1.	Die Erträge der Haushaltsposition ... sind zweckgebunden zu verwenden für Aufwendungen des Teilhaushaltes ...
2.	Die Erträge der Haushaltsposition ... sind zweckgebunden zu verwenden für Aufwendungen der Haushaltsposition Mehrerträge berechtigen nicht zu Mehraufwendungen.
3.	Mehreinzahlungen der Haushaltsposition ... berechtigen zu Mehrauszahlungen der Haushaltsposition ...
B.	§ 16 - Deckungsfähigkeit
1.	Die Aufwendungen und Auszahlungen der jeweiligen Teilhaushalte sind gegenseitig deckungsfähig. Ausgenommen ist das Produkt 5551 (kommunale Forstwirtschaft)
2.	Die Aufwendungen und Auszahlungen der Haushaltsposition / der Posten sind deckungsberechtigt/deckungspflichtig nur gegenüber den Aufwendungen und Auszahlungen der Haushaltsposition ...
3.	Mehrauszahlungen der Haushaltsposition ... müssen durch Minderauszahlungen der Haushaltsposition ... gedeckt werden.
4.	Folgende Aufwandskonten werden hiermit von der generellen Deckungsfähigkeit in den Teilhaushalten ausgenommen: Abschreibungen, Rückstellungen, Personalaufwendungen in der Verwaltung des Referates ...
5.	Folgende Aufwendungen werden hiermit für gegenseitig deckungsfähig erklärt: Die von Referat ... verwalteten Personalaufwendungen. Die in der Verfügungsberechtigung des Referates Finanzbuchhaltung liegenden Abschreibungen und Rückstellungen der Teilhaushalte.
C.	§ 17 - Übertragbarkeit
1.	Die Aufwendungen/Auszahlungen im Teilhaushalt / der Haushaltsposition ... sind übertragbar in Höhe von bis zu ... €.

- 24 -



**Produkt- und Leistungsübersicht
Haushalt der Ortsgemeinde
Oberroßbach**

Produkte/ Leistungen	Bezeichnung
---------------------------------	--------------------

Teilhaushalt 1 Allgemeine zentrale Dienste


1111	Verwaltungsführung
1143	Bauhof
1212	Wahlen
2811	Heimatspflege
3652	Kindertagesstätten, Kindergärten
3662	Spielplätze
5711	Kommunale Wirtschaftsförderung

Teilhaushalt 2 Bauen und Umwelt

5114	Bauleitplanung, Vermessung, Umlegungsverfahren u. ä.
5221	Allgemeine Mietwohnungen
5225	Bauplätze
5411	Gemeindestraßen
5414	Straßenoberflächenentwässerung
5415	Konzessionsabgaben
5421	Nebenanlagen Kreisstraßen
5451	Straßenreinigung, Winterdienst
5511	Öffentliche Anlagen
5521	Gewässerunterhaltung
5531	Friedhofswesen
5551	Kommunale Forstwirtschaft
5553	Kommunale Landwirtschaft
5559	Feld- und Wirtschaftwege
57314	Dorfgemeinschaftshaus
57316	Dorf- und Festplätze

Teilhaushalt 3 Zentrale Finanzdienstleistungen

6110	Steuern, allgem. Zuweisungen und allgem. Umlagen
6120	sonstige allgem. Finanzwirtschaft
6260	Beteiligungen, Anteile, Wertpapiere des Anlagevermögens



Ergebnis- und Finanzhaushalt

Ortsgemeinde Oberroßbach

2025




Ergebnis- und Finanzhaushalt 2025

	Ergebnis 2023 1	Ansatz 2024 2	Ansatz 2025 3	Ansatz 2026 4	Ansatz 2027 5	Ansatz 2028 6
E1 + Steuern und ähnliche Abgaben	1.469.184	1.206.300	1.164.900	1.177.600	1.188.600	1.200.600
E2 + Zuwendungen, allgemeine Umlagen und sonstige Transfererträge	22.073	6.700	9.900	2.100	2.100	2.100
E3 + Erträge der sozialen Sicherung	0	0	0	0	0	0
E4 + Öffentlich-rechtliche Leistungsentgelte	51.061	23.700	20.000	19.700	19.700	19.500
E5 + Privatrechtliche Leistungsentgelte	29.229	36.900	40.400	40.400	40.400	40.400
E6 + Kostenerstattungen und Kostenumlagen	0	0	0	0	0	0
E7 + Sonstige laufende Erträge	16.410	14.800	9.100	9.100	9.100	9.100
E8 = Summe der laufenden Erträge aus Verwaltungstätigkeit	1.587.957	1.288.400	1.244.300	1.248.900	1.259.900	1.271.700
E9 - Personal- und Versorgungsaufwendungen	20.118	23.000	23.600	23.600	23.600	23.600
E10 - Aufwendungen für Sach- und Dienstleistungen	124.042	155.600	143.600	114.800	116.800	114.800
E11 - Abschreibungen	83.175	78.400	73.900	72.100	67.300	65.800
E12 - Zuwendungen, Umlagen und sonstige Transferaufwendungen	1.130.136	1.205.600	1.318.400	979.200	989.900	999.100
E13 - Aufwendungen der sozialen Sicherung	0	0	0	0	0	0
E14 - Sonstige laufende Aufwendungen	8.761	12.300	11.700	11.700	11.700	11.700
E15 = Summe der laufenden Aufwendungen aus Verwaltungstätigkeit	1.366.231	1.474.900	1.571.200	1.201.400	1.209.300	1.215.000
E16 = Laufendes Ergebnis aus Verwaltungstätigkeit	221.725	-186.500	-326.900	47.500	50.600	56.700
E17 + Zinserträge und sonstige Finanzerträge	17.685	300	300	300	300	300
E18 - Zinsaufwendungen und sonstige Finanzaufwendungen	801	0	0	0	0	0
E19 = Saldo der Zins- und sonstigen Finanzerträge und -aufwendungen	16.884	300	300	300	300	300
E20 = Ordentliches Ergebnis	238.609	-186.200	-326.600	47.800	50.900	57.000
E21 = Außerordentliches Ergebnis	0	0	0	0	0	0
E22 = Saldo aus internen Leistungsbeziehungen	0	0	0	0	0	0
E23 = Jahresergebnis (Jahresüberschuss/Jahresfehlbetrag)	238.609	-186.200	-326.600	47.800	50.900	57.000
F23 = Saldo der ordentlichen und außerordentlichen Ein- und Auszahlungen	274.690	-129.700	-270.100	102.800	101.100	105.900
F24 + Einzahlungen aus Investitionszuwendungen	0	0	0	500.000	0	0
F25 + Einzahlungen aus Beiträgen und ähnlichen Entgelten	284.947	0	0	0	0	0
F26 + Sonstige Investitionseinzahlungen	23.810	23.800	0	0	0	0
F27 = Summe der Einzahlungen aus Investitionstätigkeit	308.757	23.800	0	500.000	0	0
F28 - Auszahlungen für immaterielle Vermögensgegenstände	-4.987	1.700	600	0	0	0
F29 - Auszahlungen für Sachanlagen	413.355	689.700	751.200	680.000	0	0
F30 - Auszahlungen für Finanzanlagen	0	0	0	0	0	0
F31 - Sonstige Investitionsauszahlungen	0	0	0	0	0	0
F32 = Summe der Auszahlungen aus Investitionstätigkeit	408.368	691.400	751.800	680.000	0	0
F33 = Saldo der Ein- und Auszahlungen aus Investitionstätigkeit	-99.612	-667.600	-751.800	-180.000	0	0
F34 = Finanzmittelüberschuss/-fehlbetrag	175.078	-797.300	-1.021.900	-77.200	101.100	105.900
F35 + Aufnahme von Investitionskrediten	0	0	0	0	0	0
F36 - Tilgung von Investitionskrediten	0	0	0	0	0	0



Ergebnis- und Finanzhaushalt 2025

	Ergebnis 2023 1	Ansatz 2024 2	Ansatz 2025 3	Ansatz 2026 4	Ansatz 2027 5	Ansatz 2028 6
F37 = Saldo der Ein- und Auszahlungen aus Investitionskrediten	0	0	0	0	0	0
F38 = Veränderung der liquiden Mittel (ohne durchlaufende Gelder)	-175.078	797.300	1.021.900	77.200	-101.100	-105.900
F39 = Saldo der Ein- und Auszahlungen aus Krediten zur Liquiditätssicherung	0	0	0	0	0	0
F40 = Saldo der Ein- und Auszahlungen aus Finanzierungstätigkeit	-175.078	797.300	1.021.900	77.200	-101.100	-105.900
F41 = Saldo der durchlaufenden Gelder	-52	0	0	0	0	0
F42 = Verwendung Finanzmittelüberschuss / Deckung Finanzmittelfehlbetrag	-175.130	797.300	1.021.900	77.200	-101.100	-105.900
F43 = Veränderung der liquiden Mittel (einschl. durchlaufende Gelder)	175.026	-797.300	-1.021.900	-77.200	101.100	105.900
F44 = nachrichtlich: Ausgleich Finanzhaushalt	274.690	-129.700	-270.100	102.800	101.100	105.900
F45 nachrichtlich: Mindest-Rückführungsbetrag gemäß Tilgungsplan	0	0	0	0	0	0



Teilhaushalt 1

Ortsgemeinde Oberroßbach

2025



Teilergebnis- und Teilfinanzhaushalt 2025

Teilhaushalt

1 Allgemeine zentrale Dienste

	Ergebnis 2023 1	Ansatz 2024 2	Ansatz 2025 3	Ansatz 2026 4	Ansatz 2027 5	Ansatz 2028 6
E1 + Steuern und ähnliche Abgaben	0	0	0	0	0	0
E2 + Zuwendungen, allgemeine Umlagen und sonstige Transfererträge	0	0	0	0	0	0
E3 + Erträge der sozialen Sicherung	0	0	0	0	0	0
E4 + Öffentlich-rechtliche Leistungsentgelte	45	100	100	100	100	100
E5 + Privatrechtliche Leistungsentgelte	0	100	100	100	100	100
E6 + Kostenerstattungen und Kostenumlagen	0	0	0	0	0	0
E7 + Sonstige laufende Erträge	857	100	100	100	100	100
E8 = Summe der laufenden Erträge aus Verwaltungstätigkeit	902	300	300	300	300	300
E9 - Personal- und Versorgungsaufwendungen	12.523	14.600	15.200	15.200	15.200	15.200
E10 - Aufwendungen für Sach- und Dienstleistungen	8.428	28.200	27.200	7.200	7.200	7.200
E11 - Abschreibungen	7.809	8.300	8.000	6.800	6.100	5.400
E12 - Zuwendungen, Umlagen und sonstige Transferaufwendungen	39.309	51.600	48.800	48.800	48.800	48.800
E13 - Aufwendungen der sozialen Sicherung	0	0	0	0	0	0
E14 - Sonstige laufende Aufwendungen	5.830	7.500	6.600	6.600	6.600	6.600
E15 = Summe der laufenden Aufwendungen aus Verwaltungstätigkeit	73.899	110.200	105.800	84.600	83.900	83.200
E16 = Laufendes Ergebnis aus Verwaltungstätigkeit	-72.997	-109.900	-105.500	-84.300	-83.600	-82.900
E17 + Zinserträge und sonstige Finanzerträge	0	0	0	0	0	0
E18 - Zinsaufwendungen und sonstige Finanzaufwendungen	0	0	0	0	0	0
E19 = Saldo der Zins- und sonstigen Finanzerträge und -aufwendungen	0	0	0	0	0	0
E20 = Ordentliches Ergebnis	-72.997	-109.900	-105.500	-84.300	-83.600	-82.900
E21 = Außerordentliches Ergebnis	0	0	0	0	0	0
E22 = Saldo aus internen Leistungsbeziehungen	0	0	0	0	0	0
E23 = Jahresergebnis (Jahresüberschuss/Jahresfehlbetrag) des Teilhaushalts	-72.997	-109.900	-105.500	-84.300	-83.600	-82.900
F23 = Saldo der ordentlichen und außerordentlichen Ein- und Auszahlungen	-64.214	-101.600	-97.500	-77.500	-77.500	-77.500
F24 + Einzahlungen aus Investitionszuwendungen	0	0	0	0	0	0
F25 + Einzahlungen aus Beiträgen und ähnlichen Entgelten	0	0	0	0	0	0
F26 + sonstige Investitionseinzahlungen	0	0	0	0	0	0
F27 = Summe der Einzahlungen aus Investitionstätigkeit	0	0	0	0	0	0
F28 - Auszahlungen für immaterielle Güter	-4.987	1.700	600	0	0	0
F29 - Auszahlungen für Sachanlagen	15.834	18.000	15.000	0	0	0
F30 - Auszahlungen für Finanzanlagen	0	0	0	0	0	0
F31 - Sonstige Investitionsauszahlungen	0	0	0	0	0	0
F32 = Summe der Auszahlungen aus Investitionstätigkeit	10.847	19.700	15.600	0	0	0
F33 = Saldo der ordentlichen und außerordentlichen Ein- und Auszahlungen	-10.847	-19.700	-15.600	0	0	0
F34 = Finanzmittelüberschuss/-fehlbetrag des Teilhaushalts	-75.061	-121.300	-113.100	-77.500	-77.500	-77.500



Produktkontenübersicht nach Produkten - 2025

Produktbereich 11 Innere Verwaltung
 Produktgruppe 111 Verwaltungssteuerung
 Produkt 1111 Verwaltungsführung

Konto	Ergebnis 2023	Ansatz 2024	Ansatz 2025	Planung 2026	Planung 2027	Planung 2028
1	2	3	4	5	6	7
Erträge und Aufwendungen						
Erträge						
43190 Sonstige Verwaltungsgebühren (Beglaubigungsgebühren, Gebühren Vorkaufsrecht u.a.)	45	100	100	100	100	100
46614 Erträge aus der Auflösung von Rückstellungen	378	0	0	0	0	0
Aufwendungen						
50* Personalkosten (Gesamt)	9.931	10.000	10.600	10.600	10.600	10.600
51130 Versorgungsaufwendungen für Ehrensoldempfänger	2.592	2.700	2.700	2.700	2.700	2.700
52313 Unterhaltungsaufwendungen für Gebäude und Einrichtungen	525	10.500	10.500	500	500	500
Erläuterung : 2024: 10.000 EUR diverse Reparaturen am Gebäude 2025: 10.000 EUR diverse Reparaturen am Gebäude						
52380 Aufwend.f.Unterhalt.u.Bewirtsch.geringw. Geräte, Ausstatt.-,Ausrüstungs- u.Gebrauchsgegenst.	82	1.300	300	300	300	300
Erläuterung : 2024: 1.000 EUR Anschaffung u. Installation eines Bildschirmes zur Präsentation während den Sitzungen des Gemeinderates						
52911 Sonstige Aufwendungen für Sitzungen	2.788	1.500	1.500	1.500	1.500	1.500
53* Abschreibungen (Gesamt)	384	400	200	0	0	0
56120 Aufwendungen für Aus- und Fortbildung, Umschulung	0	200	200	200	200	200
56253 Sachverständigen-, Gerichts-, Anwalts-, Notar-, Gerichtsvollzieherkosten etc.	1.052	800	800	800	800	800
56310 Aufwendungen für Büromaterial	32	200	200	200	200	200
Erläuterung : Toner, Druckerpatronen, Papier, Schreibmaterial, Ordner u.s.w.						
56320 Sonstige laufende Aufwendungen Fachliteratur, Zeitschriften	593	700	700	700	700	700
56330 Aufwendungen für Porto und Versandkosten	0	100	100	100	100	100
56340 Geschäftsaufwendungen für Telefon, Datenübertragungskosten	570	600	600	600	600	600
56350 Aufwendungen für Öffentliche Bekanntmachungen	0	100	100	100	100	100
56410 Aufwendungen für Versicherungsbeiträge	1.064	1.300	1.300	1.300	1.300	1.300
Erläuterung : Haftpflicht, Unfallversicherung						
56420 Aufwendungen für Beiträge zu Wirtschaftsverbänden, Berufsvertretungen und Vereinen	215	300	300	300	300	300



Produktkontenübersicht nach Produkten - 2025

Produktbereich 11 Innere Verwaltung
Produktgruppe 111 Verwaltungssteuerung
Produkt 1111 Verwaltungsführung

Konto	Ergebnis 2023	Ansatz 2024	Ansatz 2025	Planung 2026	Planung 2027	Planung 2028
1	2	3	4	5	6	7
Erträge und Aufwendungen						
Aufwendungen						
56920 Verfügungsmittel	0	200	200	200	200	200
56930 Repräsentationsmittel	2.182	1.200	1.200	1.200	1.200	1.200
Summe Erträge	423	100	100	100	100	100
Summe Aufwendungen	22.010	32.100	31.500	21.300	21.300	21.300
Abgleich Produkt 1111	21.587-	32.000-	31.400-	21.200-	21.200-	21.200-



Produktkontenübersicht nach Produkten - 2025

Produktbereich 11 Innere Verwaltung
Produktgruppe 114 zentrale Dienste
Produkt 1143 Bauhof

Konto	Ergebnis 2023	Ansatz 2024	Ansatz 2025	Planung 2026	Planung 2027	Planung 2028
1	2	3	4	5	6	7
Erträge und Aufwendungen						
Erträge						
46113 Erträge aus der Veräußerung von bewegl. Vermögensgegenständen oberh. der Wertgr. i. H. v. 410 Euro	449	0	0	0	0	0
Aufwendungen						
52220 Aufwendungen sonstige Kosten Wasser, Abwasser, Abfall, Steuern	374	600	600	600	600	600
52311 Unterhaltungsaufwendungen Grundstücke	34	100	100	100	100	100
52350 Aufwendungen für Kraft- u. Schmierstoffe, Steuern, TÜV, Reparaturen	1.190	500	500	500	500	500
52380 Aufwend.f.Unterhalt.u.Bewirtsch.geringw. Geräte, Ausstatt.-,Ausrüstungs- u.Gebrauchsgegenst.	13	500	500	500	500	500
53* Abschreibungen (Gesamt)	1.834	2.500	2.500	2.400	1.900	1.600
56410 Aufwendungen für Versicherungsbeiträge	82	100	100	100	100	100
Erläuterung : Gebäudeversicherung						
Summe Erträge	449	0	0	0	0	0
Summe Aufwendungen	3.527	4.300	4.300	4.200	3.700	3.400
Abgleich Produkt 1143	3.078-	4.300-	4.300-	4.200-	3.700-	3.400-
Aktiva						
Vermögenszugänge						
08213 Werkzeuge Maßnahme : 5 Kauf eines Mulchgerätes Erläuterung : 2023: Kauf eines Mulchers	15.834	3.000	0	0	0	0
Summe Vermögenszugänge	15.834	3.000	0	0	0	0
Summe Vermögensabgänge	0	0	0	0	0	0
Abgleich Produkt 1143	15.834	3.000	0	0	0	0



Produktkontenübersicht nach Produkten - 2025

Produktbereich 12 Sicherheit und Ordnung
Produktgruppe 121 Gefahrenabwehr, -vorbeugung
Produkt 1212 Wahlen

Konto 1	Ergebnis 2023 2	Ansatz 2024 3	Ansatz 2025 4	Planung 2026 5	Planung 2027 6	Planung 2028 7
Erträge und Aufwendungen						
Aufwendungen						
56380 Geschäftsausgaben Wahlen	0	1.000	100	100	100	100
<u>Erläuterung :</u>						
2024: Kommunalwahlen						
2025: Bundestagswahl						
Summe Erträge	0	0	0	0	0	0
Summe Aufwendungen	0	1.000	100	100	100	100
Ableich Produkt 1212	0	1.000-	100-	100-	100-	100-


Produktkontenübersicht nach Produkten - 2025

Produktbereich 28 Heimat- und sonstige Kulturpflege
 Produktgruppe 281 Heimat- und sonstige Kulturpflege
 Produkt 2811 Heimatpflege

Konto	Ergebnis 2023	Ansatz 2024	Ansatz 2025	Planung 2026	Planung 2027	Planung 2028
1	2	3	4	5	6	7
Erträge und Aufwendungen						
Erträge						
44110 Erträge aus Verkäufen	0	100	100	100	100	100
46290 Sonstige Erträge (Spenden etc.)	30	100	100	100	100	100
Erläuterung : Dankeschönbeitrag Kreiskasse Aktion Saubere Landschaft						
Aufwendungen						
52490 Sonstige Aufwendungen der Heimatpflege	534	2.000	2.000	2.000	2.000	2.000
Erläuterung : Nikolausfeier, Weihnachtsbeleuchtung, Kranz Volkstrauertag, u.ä.						
52491 Aufwendungen für die Seniorenfeier	2.814	600	600	600	600	600
54190 Zuweisungen und Zuschüsse für lfd. Zwecke an Sonstige	1.152	300	300	300	300	300
Erläuterung : Sonstiges Sozialstation u. a.						
Summe Erträge	30	200	200	200	200	200
Summe Aufwendungen	4.500	2.900	2.900	2.900	2.900	2.900
Abgleich Produkt 2811	4.470-	2.700-	2.700-	2.700-	2.700-	2.700-



Produktkontenübersicht nach Produkten - 2025

Produktbereich 36 Kinder-, Jugend- und Familienhilfe
Produktgruppe 365 Tageseinrichtungen für Kinder
Produkt 3652 Kindertagesstätten, Kindergärten

Konto	Ergebnis 2023	Ansatz 2024	Ansatz 2025	Planung 2026	Planung 2027	Planung 2028
1	2	3	4	5	6	7
Erträge und Aufwendungen						
Aufwendungen						
53* Abschreibungen (Gesamt)	3.578	3.900	3.800	2.900	2.700	2.700
54144 Zweckverbandsumlage	38.157	51.300	48.500	48.500	48.500	48.500
Summe Erträge	0	0	0	0	0	0
Summe Aufwendungen	41.735	55.200	52.300	51.400	51.200	51.200
Abgleich Produkt 3652	41.735-	55.200-	52.300-	51.400-	51.200-	51.200-
Aktiva						
Vermögenszugänge						
01300 Immaterielle Vermögensgegenstände aus geleisteten Zuwendungen als Nutzungsberechtigter Maßnahme : 1 Investitionsumlage	4.987-	1.700	600	0	0	0
Summe Vermögenszugänge	4.987-	1.700	600	0	0	0
Summe Vermögensabgänge	0	0	0	0	0	0
Abgleich Produkt 3652	4.987-	1.700	600	0	0	0


Produktkontenübersicht nach Produkten - 2025

Produktbereich 36 Kinder-, Jugend- und Familienhilfe
 Produktgruppe 366 Einrichtung der Jugendarbeit
 Produkt 3662 Spielplätze


Konto	Ergebnis 2023	Ansatz 2024	Ansatz 2025	Planung 2026	Planung 2027	Planung 2028
1	2	3	4	5	6	7
Erträge und Aufwendungen						
Aufwendungen						
50* Personalkosten (Gesamt)	0	1.900	1.900	1.900	1.900	1.900
52311 Unterhaltungsaufwendungen Grundstücke	74	10.500	10.500	500	500	500
Erläuterung :						
2024: 10.000 EUR Entwässerung						
2025: 10.000 EUR Entwässerung						
52380 Unterhaltung geringwertige Wirtschaftsgüter u. sonst. Gebrauchsgegenstände, Spielgeräte	0	100	100	100	100	100
53* Abschreibungen (Gesamt)	2.013	1.500	1.500	1.500	1.500	1.100
Summe Erträge	0	0	0	0	0	0
Summe Aufwendungen	2.087	14.000	14.000	4.000	4.000	3.600
Abgleich Produkt 3662	2.087-	14.000-	14.000-	4.000-	4.000-	3.600-
Aktiva						
Vermögenszugänge						
08216 Spielgeräte	0	15.000	15.000	0	0	0
Maßnahme : 11 Kauf von Spielgeräten						
Erläuterung :						
Anschaffung Spielgeräte						
Summe Vermögenszugänge	0	15.000	15.000	0	0	0
Summe Vermögensabgänge	0	0	0	0	0	0
Abgleich Produkt 3662	0	15.000	15.000	0	0	0



Produktkontenübersicht nach Produkten - 2025

Produktbereich 57 Wirtschaft und Tourismus
Produktgruppe 571 Wirtschaftsförderung
Produkt 5711 Kommunale Wirtschaftsförderung

Konto	Ergebnis 2023	Ansatz 2024	Ansatz 2025	Planung 2026	Planung 2027	Planung 2028
1	2	3	4	5	6	7
Erträge und Aufwendungen						
Aufwendungen						
56420 Beiträge zu Wirtschaftsverbänden, Berufsvertretungen und Vereinen	40	700	700	700	700	700
Summe Erträge	0	0	0	0	0	0
Summe Aufwendungen	40	700	700	700	700	700
Abgleich Produkt 5711	40-	700-	700-	700-	700-	700-



Teilhaushalt 2

Ortsgemeinde Oberroßbach

2025



Teilergebnis- und Teilfinanzhaushalt 2025

Teilhaushalt

2 Bauen und Umwelt

	Ergebnis 2023 1	Ansatz 2024 2	Ansatz 2025 3	Ansatz 2026 4	Ansatz 2027 5	Ansatz 2028 6
E1 + Steuern und ähnliche Abgaben	0	0	0	0	0	0
E2 + Zuwendungen, allgemeine Umlagen und sonstige Transfererträge	22.073	6.700	9.900	2.100	2.100	2.100
E3 + Erträge der sozialen Sicherung	0	0	0	0	0	0
E4 + Öffentlich-rechtliche Leistungsentgelte	51.016	23.600	19.900	19.600	19.600	19.400
E5 + Privatrechtliche Leistungsentgelte	29.229	36.800	40.300	40.300	40.300	40.300
E6 + Kostenerstattungen und Kostenumlagen	0	0	0	0	0	0
E7 + Sonstige laufende Erträge	15.529	14.700	9.000	9.000	9.000	9.000
E8 = Summe der laufenden Erträge aus Verwaltungstätigkeit	117.847	81.800	79.100	71.000	71.000	70.800
E9 - Personal- und Versorgungsaufwendungen	7.594	8.400	8.400	8.400	8.400	8.400
E10 - Aufwendungen für Sach- und Dienstleistungen	115.615	127.400	116.400	107.600	109.600	107.600
E11 - Abschreibungen	75.322	70.100	65.600	65.000	60.900	60.100
E12 - Zuwendungen, Umlagen und sonstige Transferaufwendungen	0	0	0	0	0	0
E13 - Aufwendungen der sozialen Sicherung	0	0	0	0	0	0
E14 - Sonstige laufende Aufwendungen	2.931	4.800	5.100	5.100	5.100	5.100
E15 = Summe der laufenden Aufwendungen aus Verwaltungstätigkeit	201.462	210.700	195.500	186.100	184.000	181.200
E16 = Laufendes Ergebnis aus Verwaltungstätigkeit	-83.614	-128.900	-116.400	-115.100	-113.000	-110.400
E17 + Zinserträge und sonstige Finanzerträge	0	0	0	0	0	0
E18 - Zinsaufwendungen und sonstige Finanzaufwendungen	0	0	0	0	0	0
E19 = Saldo der Zins- und sonstigen Finanzerträge und -aufwendungen	0	0	0	0	0	0
E20 = Ordentliches Ergebnis	-83.614	-128.900	-116.400	-115.100	-113.000	-110.400
E21 = Außerordentliches Ergebnis	0	0	0	0	0	0
E22 = Saldo aus internen Leistungsbeziehungen	0	0	0	0	0	0
E23 = Jahresergebnis (Jahresüberschuss/Jahresfehlbetrag) des Teilhaushalts	-83.614	-128.900	-116.400	-115.100	-113.000	-110.400
F23 = Saldo der ordentlichen und außerordentlichen Ein- und Auszahlungen	-47.366	-85.200	-72.200	-71.200	-73.200	-71.200
F24 + Einzahlungen aus Investitionszuwendungen	0	0	0	0	0	0
F25 + Einzahlungen aus Beiträgen und ähnlichen Entgelten	284.947	0	0	0	0	0
F26 + sonstige Investitionseinzahlungen	23.810	23.800	0	0	0	0
F27 = Summe der Einzahlungen aus Investitionstätigkeit	308.757	23.800	0	0	0	0
F28 - Auszahlungen für immaterielle Güter	0	0	0	0	0	0
F29 - Auszahlungen für Sachanlagen	391.787	621.700	721.200	0	0	0
F30 - Auszahlungen für Finanzanlagen	0	0	0	0	0	0
F31 - Sonstige Investitionsauszahlungen	0	0	0	0	0	0
F32 = Summe der Auszahlungen aus Investitionstätigkeit	391.787	621.700	721.200	0	0	0
F33 = Saldo der ordentlichen und außerordentlichen Ein- und Auszahlungen	-83.030	-597.900	-721.200	0	0	0
F34 = Finanzmittelüberschuss/-fehlbetrag des Teilhaushalts	-130.396	-683.100	-793.400	-71.200	-73.200	-71.200



Produktkontenübersicht nach Produkten - 2025

Produktbereich 51 Räumliche Planung und Entwicklung
 Produktgruppe 511 Räumliche Planungs- und Entwicklungsmaßnahmen
 Produkt 5114 Bauleitplanung, Vermessung, Umlegungsverfahren u. ä.

Konto	Ergebnis 2023	Ansatz 2024	Ansatz 2025	Planung 2026	Planung 2027	Planung 2028
1	2	3	4	5	6	7
Erträge und Aufwendungen						
Aufwendungen						
56255 Aufwendungen für die Erstellung von Bebauungsplänen, Planung und Vermessung	699	2.000	2.000	2.000	2.000	2.000
Summe Erträge	0	0	0	0	0	0
Summe Aufwendungen	699	2.000	2.000	2.000	2.000	2.000
Abgleich Produkt 5114	699-	2.000-	2.000-	2.000-	2.000-	2.000-



Produktkontenübersicht nach Produkten - 2025

Produktbereich 52 Bauen und Wohnen
 Produktgruppe 522 Wohnungsbauförderung
 Produkt 5221 Allgemeine Mietwohnungen

Konto	Ergebnis 2023	Ansatz 2024	Ansatz 2025	Planung 2026	Planung 2027	Planung 2028
1	2	3	4	5	6	7
Erträge und Aufwendungen						
Erträge						
43211 Benutzungsgebühren DGH incl. Nebenkosten	121	0	0	0	0	0
44121 Mieten und Pachten - Mieteinnahmen	3.240	3.200	3.200	3.200	3.200	3.200
Erläuterung : Hauptstr. 5						
44122 Mieten und Pachten - Mietnebenkosten	1.229	1.500	1.500	1.500	1.500	1.500
Erläuterung : Hauptstr. 5						
Aufwendungen						
52210 Aufwendungen für Energie (Strom)	467	1.000	700	700	700	700
Erläuterung : Roßbachtalstraße 9, Hauptstr. 5						
52220 Aufwendungen sonstige Kosten Wasser, Abwasser, Abfall, Steuern	918	1.300	1.000	1.000	1.000	1.000
Erläuterung : Roßbachtalstr. 9 und Hauptstr. 5						
52230 Aufwendungen für Heizkosten, Heizungswartungen, Schornsteinfeger	1.880	2.500	2.000	2.000	2.000	2.000
Erläuterung : Roßbachtalstr. 9 und Hauptstr. 5						
52311 Unterhaltungsaufwendungen Grundstücke	0	200	200	200	200	200
Erläuterung : Roßbachtalstr. 9 und Hauptstr. 5						
52313 Unterhaltungsaufwendungen für Gebäude und Einrichtungen	1.505	500	500	500	500	500
52380 Unterhaltungsaufwendungen für geringw. Geräte, Ausrüstungs- und Gebrauchsgegenstände	40	0	0	0	0	0
53* Abschreibungen (Gesamt)	724	900	900	900	700	600
56410 Aufwendungen für Versicherungsbeiträge	114	200	200	200	200	200
Summe Erträge	4.590	4.700	4.700	4.700	4.700	4.700
Summe Aufwendungen	5.649	6.600	5.500	5.500	5.300	5.200
Abgleich Produkt 5221	1.059-	1.900-	800-	800-	600-	500-


Produktkontenübersicht nach Produkten - 2025

Produktbereich 52 Bauen und Wohnen
 Produktgruppe 522 Wohnungsbauförderung
 Produkt 5225 Bauplätze

Konto	Ergebnis 2023	Ansatz 2024	Ansatz 2025	Planung 2026	Planung 2027	Planung 2028
1	2	3	4	5	6	7
Erträge und Aufwendungen						
Erträge						
46112 Erträge aus der Veräußerung von Grundstücken und Gebäuden	6.410	7.700	0	0	0	0
Aufwendungen						
52220 Aufwendungen sonstige Kosten Wasser, Abwasser, Abfall, Steuern	2.404	2.400	2.400	2.400	2.400	2.400
Erläuterung : Wassergeld, Grundsteuer						
2024: Anschlussherstellung Birkenweg 17 Wäller Helfen						
52311 Unterhaltungsaufwendungen Bauplätze	4.138	0	0	0	0	0
Summe Erträge	6.410	7.700	0	0	0	0
Summe Aufwendungen	6.542	2.400	2.400	2.400	2.400	2.400
Abgleich Produkt 5225	132-	5.300	2.400-	2.400-	2.400-	2.400-
Aktiva						
Vermögenszugänge						
14331 Ankauf von Bauplätzen	28.064	0	0	0	0	0
Vermögensabgänge						
14330 Verkauf von Bauplätzen	23.810	23.800	0	0	0	0
Summe Vermögenszugänge	28.064	0	0	0	0	0
Summe Vermögensabgänge	23.810	23.800	0	0	0	0
Abgleich Produkt 5225	4.254	23.800-	0	0	0	0



Produktkontenübersicht nach Produkten - 2025

Produktbereich 54 Verkehrsflächen und -anlagen
 Produktgruppe 541 Gemeindestraßen
 Produkt 5411 Gemeindestraßen

Konto	Ergebnis 2023	Ansatz 2024	Ansatz 2025	Planung 2026	Planung 2027	Planung 2028
1	2	3	4	5	6	7
Erträge und Aufwendungen						
Erträge						
43700 Erträge aus der Auflösung von Sonderposten für Beiträge und ähnliche Entgelte	21.620	17.700	14.400	14.100	14.100	13.900
Aufwendungen						
50* Personalkosten (Gesamt)	0	800	800	800	800	800
52210 Stromaufwendungen Straßenbeleuchtung	871	3.000	3.000	3.000	3.000	3.000
52311 Unterhaltungsaufwendungen Grundstücke	0	300	300	300	300	300
Erläuterung : Rindenmulch u.a.						
52338 Unterh. Infrastrukturvermögen Straßen, Wege, Plätze, Verkehrslenkungsanlagen	1.090	1.500	1.500	1.500	1.500	1.500
52360 Aufwendungen für die Unterhaltung Straßenbeleuchtung	4.133	1.200	3.200	1.200	3.200	1.200
Erläuterung : davon Grundsätzlich 1.000,00 € für Reparaturen zzgl. Arbeiten gem. Wartungsvertrag Fa. Zoth: 2022: Rufbereitschaft 200,00 € 2023: Rufbereitschaft 200,00 €, Wartung 2.000,00 € 2024: Rufbereitschaft 200,00 € 2025: Rufbereitschaft 200,00 €, Wartung 2.000,00 € 2026: Rufbereitschaft 200,00 € 2027: Rufbereitschaft 200,00 €, Wartung 2.000,00 €						
53* Abschreibungen (Gesamt)	25.859	21.600	18.600	18.300	18.300	18.100
Summe Erträge	21.620	17.700	14.400	14.100	14.100	13.900
Summe Aufwendungen	31.953	28.400	27.400	25.100	27.100	24.900
Abgleich Produkt 5411	10.333-	10.700-	13.000-	11.000-	13.000-	11.000-
Aktiva						
Vermögenszugänge						
0960001 Anlagen im Bau "Buchenweg" Maßnahme : 8 Anlage im Bau "Endausbau Buchenweg"	316.766	0	0	0	0	0
Erläuterung : 2023: Planung Endausbau Buchenweg 20.000 EUR Endausbau Buchenweg 250.000 EUR						
Summe Vermögenszugänge	316.766	0	0	0	0	0
Summe Vermögensabgänge	0	0	0	0	0	0
Abgleich Produkt 5411	316.766	0	0	0	0	0



Produktkontenübersicht nach Produkten - 2025

Produktbereich 54 Verkehrsflächen und -anlagen
 Produktgruppe 541 Gemeindestraßen
 Produkt 5411 Gemeindestraßen

Konto	Ergebnis 2023	Ansatz 2024	Ansatz 2025	Planung 2026	Planung 2027	Planung 2028
1	2	3	4	5	6	7
Passiva						
Sonderposten; Kreditaufnahmen für Inv. u.ä.						
2325900 Sonstige SoPo aus Beiträgen vom sonstigen privaten Bereich	321.231	0	0	0	0	0
Summe Sonderposten; Kreditaufnahmen für Inv. u.ä.	321.231	0	0	0	0	0
Summe Kredittilgungen für Investitionen	0	0	0	0	0	0
Abgleich Produkt 5411	321.231	0	0	0	0	0



Produktkontenübersicht nach Produkten - 2025

Produktbereich 54 Verkehrsflächen und -anlagen
Produktgruppe 541 Gemeindestraßen
Produkt 5414 Straßenoberflächenentwässerung

Konto	Ergebnis 2023	Ansatz 2024	Ansatz 2025	Planung 2026	Planung 2027	Planung 2028
1	2	3	4	5	6	7
Erträge und Aufwendungen						
Erträge						
43700 Erträge aus der Auflösung von Sonderposten für Beiträge und ähnliche Entgelte	950	900	900	900	900	900
Aufwendungen						
52320 Sonstige Bewirtschaftungskosten - Oberflächenentwässerung	8.482	8.500	8.500	8.500	8.500	8.500
53* Abschreibungen (Gesamt)	1.055	1.100	1.100	1.100	1.100	1.100
Summe Erträge	950	900	900	900	900	900
Summe Aufwendungen	9.537	9.600	9.600	9.600	9.600	9.600
Abgleich Produkt 5414	8.587-	8.700-	8.700-	8.700-	8.700-	8.700-



Produktkontenübersicht nach Produkten - 2025

Produktbereich 54 Verkehrsflächen und -anlagen
 Produktgruppe 541 Gemeindestraßen
 Produkt 5415 Konzessionsabgaben

Konto	Ergebnis 2023	Ansatz 2024	Ansatz 2025	Planung 2026	Planung 2027	Planung 2028
1	2	3	4	5	6	7
Erträge und Aufwendungen						
Erträge						
46250 Erträge aus Konzessionsabgaben Strom und Gas von der EVM	7.646	7.000	9.000	9.000	9.000	9.000
Summe Erträge	7.646	7.000	9.000	9.000	9.000	9.000
Summe Aufwendungen	0	0	0	0	0	0
Abgleich Produkt 5415	7.646	7.000	9.000	9.000	9.000	9.000



Produktkontenübersicht nach Produkten - 2025

Produktbereich 54 Verkehrsflächen und -anlagen
Produktgruppe 542 Kreisstraßen
Produkt 5421 Nebenanlagen Kreisstraßen

Konto	Ergebnis 2023	Ansatz 2024	Ansatz 2025	Planung 2026	Planung 2027	Planung 2028
1	2	3	4	5	6	7
Erträge und Aufwendungen						
Erträge						
41510 Erträge aus der Auflösung von Sonderposten aus Zuwendungen	1.013	500				
43700 Erträge aus der Auflösung von Sonderposten für Beiträge und ähnliche Entgelte	1.447	700				
Aufwendungen						
52330 Aufwend. f. Unterhaltung von Infrastrukturvermögen Brücken, Tunnel, Ing. techn. Anlagen	1.112	500	500	500	500	500
53* Abschreibungen (Gesamt)	3.998	2.700	1.200	1.200	1.200	1.200
Summe Erträge	2.460	1.200	0	0	0	0
Summe Aufwendungen	5.110	3.200	1.700	1.700	1.700	1.700
Abgleich Produkt 5421	2.650-	2.000-	1.700-	1.700-	1.700-	1.700-



Produktkontenübersicht nach Produkten - 2025

Produktbereich 54 Verkehrsflächen und -anlagen
 Produktgruppe 545 Straßenreinigung, Winterdienst
 Produkt 5451 Winterdienst

Konto	Ergebnis 2023	Ansatz 2024	Ansatz 2025	Planung 2026	Planung 2027	Planung 2028
1	2	3	4	5	6	7
Erträge und Aufwendungen						
Aufwendungen						
52338 Unterh. Infrastrukturvermögen Straßen, Wege, Plätze, Verkehrslenkungsanlagen	2.103	2.500	2.500	2.500	2.500	2.500
Summe Erträge	0	0	0	0	0	0
Summe Aufwendungen	2.103	2.500	2.500	2.500	2.500	2.500
Abgleich Produkt 5451	2.103-	2.500-	2.500-	2.500-	2.500-	2.500-



Produktkontenübersicht nach Produkten - 2025

Produktbereich 55 Natur- und Landschaftspflege
Produktgruppe 551 öffentliches Grün, Landschaftsbau
Produkt 5511 öffentliche Anlagen

Konto	Ergebnis 2023	Ansatz 2024	Ansatz 2025	Planung 2026	Planung 2027	Planung 2028
1	2	3	4	5	6	7
Erträge und Aufwendungen						
Aufwendungen						
50* Personalkosten (Gesamt)	4.913	2.900	2.900	2.900	2.900	2.900
52220 Aufwendungen sonstige Kosten Wasser, Abwasser, Abfall, Steuern	22	200	200	200	200	200
52311 Unterhaltungsaufwendungen Grundstücke <u>Erläuterung :</u> 2024: Ausgleichsmaßnahmen; Anpflanzungen Gewerbegebiet 2025: Baumkontrolle 300,00 EUR	7.723	36.000	5.300	5.000	5.000	5.000
52330 Aufwend. f. Unterhaltung von Infrastrukturvermögen Brücken, Tunnel, Ing. techn. Anlagen	0	100	100	100	100	100
52380 Aufwend.f.Unterhalt.u.Bewirtsch.geringw. Geräte, Ausstatt.-,Ausrüstungs- u.Gebrauchsgegenst. <u>Erläuterung :</u> 2025: Sitzbänke Außenbereich 3.000 EUR	192	500	3.500	500	500	500
53* Abschreibungen (Gesamt)	1.233	1.200	1.500	1.500	1.500	1.500
Summe Erträge	0	0	0	0	0	0
Summe Aufwendungen	14.084	40.900	13.500	10.200	10.200	10.200
Abgleich Produkt 5511	14.084-	40.900-	13.500-	10.200-	10.200-	10.200-
Aktiva						
Vermögenszugänge						
03923 Einfriedungen, Mauern Maßnahme : 13 Zaunanlage <u>Erläuterung :</u> 2023: Zaun für Teichanlage Birkenweg 17	5.265	0	0	0	0	0
Summe Vermögenszugänge	5.265	0	0	0	0	0
Summe Vermögensabgänge	0	0	0	0	0	0
Abgleich Produkt 5511	5.265	0	0	0	0	0



Produktkontenübersicht nach Produkten - 2025

Produktbereich 55 Natur- und Landschaftspflege
 Produktgruppe 552 Natur- und Landschaftspflege
 Produkt 5521 Gewässerunterhaltung

Konto	Ergebnis 2023	Ansatz 2024	Ansatz 2025	Planung 2026	Planung 2027	Planung 2028
1	2	3	4	5	6	7
Erträge und Aufwendungen						
Erträge						
41510 Erträge aus der Auflösung von Sonderposten aus Zuwendungen	292	200	200	200	200	200
Aufwendungen						
52311 Unterhaltungsaufwendungen Wasserläufe	563	500	500	500	500	500
52331 Unterhaltung Brücken, Tunnel und ingenieurtechnische Anlagen	0	3.000	3.500	500	500	500
Erläuterung : 2025: einfache Überprüfung Brückenbauwerke zzgl. evtl. Sanierungsmaßnahmen						
53* Abschreibungen (Gesamt)	2.321	2.400	2.400	2.400	2.400	2.400
Summe Erträge	292	200	200	200	200	200
Summe Aufwendungen	2.884	5.900	6.400	3.400	3.400	3.400
Abgleich Produkt 5521	2.592-	5.700-	6.200-	3.200-	3.200-	3.200-



Produktkontenübersicht nach Produkten - 2025

Produktbereich 55 Natur- und Landschaftspflege
Produktgruppe 553 Friedhofs- und Bestattungswesen
Produkt 5531 Friedhofswesen

Konto	Ergebnis 2023	Ansatz 2024	Ansatz 2025	Planung 2026	Planung 2027	Planung 2028
1	2	3	4	5	6	7
Erträge und Aufwendungen						
Erträge						
43224 Entgelte für das Bestattungswesen	3.245	3.600	3.600	3.600	3.600	3.600
43900 Erträge aus der Auflösung von Sonderposten für Grabnutzungsentgelte	22.511	0				
Aufwendungen						
50* Personalkosten (Gesamt)	0	1.900	1.900	1.900	1.900	1.900
52210 Aufwendungen für Energie (Strom)	178	600	600	600	600	600
52220 Aufwendungen sonstige Kosten Wasser, Abwasser, Abfall, Steuern	771	1.400	1.000	1.000	1.000	1.000
52311 Unterhaltungsaufwendungen Grundstücke	421	500	500	500	500	500
52313 Unterhaltungsaufwendungen für Gebäude und Einrichtungen	642	600	600	600	600	600
52380 Aufwend.f.Unterhalt.u.Bewirtsch.geringw. Geräte, Ausstatt.-,Ausrüstungs- u.Gebrauchsgegenst.	0	600	100	100	100	100
Erläuterung : 2024: 500,00 EUR Anschaffung eines Laubsaugers						
52920 Unternehmerleistungen für Grabherstellung	0	100	100	100	100	100
53* Abschreibungen (Gesamt)	4.617	4.400	4.400	4.400	4.300	4.300
56410 Aufwendungen für Versicherungsbeiträge	116	200	200	200	200	200
56420 Beiträge zu Wirtschaftsverbänden, Berufsvertretungen und Vereinen	87	100	100	100	100	100
Summe Erträge	25.756	3.600	3.600	3.600	3.600	3.600
Summe Aufwendungen	6.831	10.400	9.500	9.500	9.400	9.400
Abgleich Produkt 5531	18.925	6.800-	5.900-	5.900-	5.800-	5.800-



Produktkontenübersicht nach Produkten - 2025

Produktbereich 55 Natur- und Landschaftspflege
 Produktgruppe 555 Land- und Forstwirtschaft, Weinbau
 Produkt 5551 Kommunale Forstwirtschaft

Konto	Ergebnis 2023	Ansatz 2024	Ansatz 2025	Planung 2026	Planung 2027	Planung 2028
1	2	3	4	5	6	7
Erträge und Aufwendungen						
Erträge						
41442 Zuw. und Zuschüsse für laufende Zwecke vom Land	18.779	4.100	7.800	0	0	0
44110 Erträge aus Verkäufen von Vorräten 19% Umsatzsteuer	18.411	24.000	28.000	28.000	28.000	28.000
44117 Erträge aus Verkäufen von Vorräten 7% Umsatzsteuer	2.812	4.500	4.000	4.000	4.000	4.000
Aufwendungen						
52543 Personalkostenerstattung für Förster an VG	9.078	13.200	12.200	12.200	12.200	12.200
52911 Sonstige Aufwendungen für Sachleistungen	10.679	6.200	6.400	6.400	6.400	6.400
52920 Sonstige Dienstleistungen (Kostenerstattung Forst-Unternehmerleistungen) Sonstige Dienstleistungen (K	42.718	17.900	41.400	41.400	41.400	41.400
56410 Aufwendungen für Versicherungsbeiträge	30	100	100	100	100	100
56420 Beiträge zur Landwirtschaftlichen Berufsgenossenschaft und zur Schutzgemeinschaft Deutscher Wald	1.341	1.500	1.800	1.800	1.800	1.800
56810 Sonstige laufende Aufwendungen (Grundsteuer)	164	200	200	200	200	200
Summe Erträge	40.002	32.600	39.800	32.000	32.000	32.000
Summe Aufwendungen	64.010	39.100	62.100	62.100	62.100	62.100
Abgleich Produkt 5551	24.008-	6.500-	22.300-	30.100-	30.100-	30.100-
Aktiva						
Vermögenszugänge						
02110 Mischwald Maßnahme : 4 Ankauf von Grundstücken Erläuterung : 2022: Kauf eines Grundstücks	251	1.700	0	0	0	0
Summe Vermögenszugänge	251	1.700	0	0	0	0
Summe Vermögensabgänge	0	0	0	0	0	0
Abgleich Produkt 5551	251	1.700	0	0	0	0



Produktkontenübersicht nach Produkten - 2025

Produktbereich 55 Natur- und Landschaftspflege
Produktgruppe 555 Land- und Forstwirtschaft, Weinbau
Produkt 5553 Kommunale Landwirtschaft

Konto	Ergebnis 2023	Ansatz 2024	Ansatz 2025	Planung 2026	Planung 2027	Planung 2028
1	2	3	4	5	6	7
Erträge und Aufwendungen						
Erträge						
44121 Mieten und Pachten - Jagdpacht	2.100	2.100	2.100	2.100	2.100	2.100
44123 Mieten und Pachten - Pachteinahmen	1.237	1.300	1.300	1.300	1.300	1.300
Erläuterung : 2024: Umlage §6 EEG (Erneuerbare-Energien-Gesetz)						
46112 Erträge aus der Veräußerung von Grundstücken und Gebäuden	1.473	0	0	0	0	0
Aufwendungen						
52220 Aufwendungen sonstige Kosten Wasser, Abwasser, Abfall, Steuern	1.440	1.400	1.400	1.400	1.400	1.400
52311 Unterhaltungsaufwendungen Grundstücke	0	100	100	100	100	100
Summe Erträge	4.810	3.400	3.400	3.400	3.400	3.400
Summe Aufwendungen	1.440	1.500	1.500	1.500	1.500	1.500
Abgleich Produkt 5553	3.370	1.900	1.900	1.900	1.900	1.900
Aktiva						
Vermögenszugänge						
02340 Ankauf von Grünland	28.669	0	2.200	0	0	0
Maßnahme : 4 Ankauf von Grundstücken						
Erläuterung : in 2025: Kaupreiszahlung Grünland Flur 7-44/0						
Summe Vermögenszugänge	28.669	0	2.200	0	0	0
Summe Vermögensabgänge	0	0	0	0	0	0
Abgleich Produkt 5553	28.669	0	2.200	0	0	0



Produktkontenübersicht nach Produkten - 2025

Produktbereich 55 Natur- und Landschaftspflege
 Produktgruppe 555 Land- und Forstwirtschaft, Weinbau
 Produkt 5559 Feld- und Wirtschaftswege

Konto	Ergebnis 2023	Ansatz 2024	Ansatz 2025	Planung 2026	Planung 2027	Planung 2028
1	2	3	4	5	6	7
Erträge und Aufwendungen						
Aufwendungen						
52311 Unterhaltung Grundstücke Mamutfeld	2.927	800	1.300	1.300	1.300	1.300
52338 Unterh. Infrastrukturvermögen Straßen, Wege, Plätze, Verkehrslenkungsanlagen	0	8.500	500	500	500	500
Erläuterung : 2024: 8.000 EUR Reparaturen an Wirtschaftswegen						
53* Abschreibungen (Gesamt)	29.294	29.300	29.300	29.000	25.300	25.300
Summe Erträge	0	0	0	0	0	0
Summe Aufwendungen	32.221	38.600	31.100	30.800	27.100	27.100
Abgleich Produkt 5559	32.221-	38.600-	31.100-	30.800-	27.100-	27.100-
Aktiva						
Vermögenszugänge						
04834 Wirtschaftswege (Land- und Forstwirtschaft) Maßnahme : 6 Rundwanderweg Steinbruch Erläuterung : 2024: Gestaltung eines Rundwanderweges am Steinbruch/Birkenweg - verschoben nach 2025	0	15.000	15.000	0	0	0
0960006 Anlage im Bau Feldwegebau "Waldhof" Maßnahme : 7 Bau Wirtschaftsweg zum Hofgut Erläuterung : Wirtschaftsweg Hofgut Krabbenborg/Waldhof	3.195	600.000	704.000	0	0	0
Summe Vermögenszugänge	3.195	615.000	719.000	0	0	0
Summe Vermögensabgänge	0	0	0	0	0	0
Abgleich Produkt 5559	3.195	615.000	719.000	0	0	0
Passiva						
Sonderposten; Kreditaufnahmen für Inv. u.ä.						
2331106 Sonderposten aus Zuwendungen vom Land "Anlage im Bau Feldwegebau Waldhof" Maßnahme : 7 Bau Wirtschaftsweg zum Hofgut	0	0	0	500.000	0	0
Summe Sonderposten; Kreditaufnahmen für Inv. u.ä.	0	0	0	500.000	0	0
Summe Kredittilgungen für Investitionen	0	0	0	0	0	0
Abgleich Produkt 5559	0	0	0	500.000	0	0



Produktkontenübersicht nach Produkten - 2025

Produktgruppe 573 Allgemeine Einrichtungen
 Produkt 5731 Kommunale allgemeine Einrichtungen
 Leistung 57314 Dorfgemeinschaftshaus

Konto	Ergebnis 2023	Ansatz 2024	Ansatz 2025	Planung 2026	Planung 2027	Planung 2028
1	2	3	4	5	6	7
Erträge und Aufwendungen						
Erträge						
41510 Erträge aus der Auflösung von Sonderposten aus Zuwendungen	1.989	1.900	1.900	1.900	1.900	1.900
43211 Erträge aus Benutzungsgebühren DGH incl. Nebenkosten	1.121	700	1.000	1.000	1.000	1.000
44121 Mieten und Pachten - Mieteinnahmen	200	200	200	200	200	200
Aufwendungen						
50* Personalkosten (Gesamt)	2.681	2.800	2.800	2.800	2.800	2.800
52210 Aufwendungen für Energie (Strom)	1.053	1.200	1.200	1.200	1.200	1.200
52220 Aufwendungen sonstige Kosten Wasser, Abwasser, Abfall, Steuern	441	600	600	600	600	600
52230 Aufwendungen für Heizkosten, Heizungswartungen, Schornsteinfeger	4.337	5.000	5.000	5.000	5.000	5.000
52311 Unterhaltungsaufwendungen Grundstücke	109	500	500	500	500	500
52313 Unterhaltungsaufwendungen für Gebäude und Einrichtungen	834	800	800	800	800	800
52380 Aufwend.f.Unterhalt.u.Bewirtsch.geringw. Geräte, Ausstatt.-,Ausrüstungs- u.Gebrauchsgegenst.	1.856	500	1.500	1.000	1.000	1.000
<u>Erläuterung :</u> 2025: bei Planerstellung bereits 500 EUR angewiesen						
53* Abschreibungen (Gesamt)	5.748	5.900	5.900	5.900	5.900	5.900
56410 Aufwendungen für Versicherungsbeiträge	381	500	500	500	500	500
Summe Erträge	3.310	2.800	3.100	3.100	3.100	3.100
Summe Aufwendungen	17.441	17.800	18.800	18.300	18.300	18.300
Abgleich Produkt 57314	14.131-	15.000-	15.700-	15.200-	15.200-	15.200-
Aktiva						
Vermögenszugänge						
08290 Sonstige Betriebs- und Geschäftsausstattung	0	5.000	0	0	0	0
Maßnahme : 9 Anschaffungen DGH						
<u>Erläuterung :</u> 2023: 6.000 EUR Konvektomat 5.000 EUR Spülmaschine 3.000 EUR Kaffeemaschine 2024: 5.000 EUR Spülmaschine						
Summe Vermögenszugänge	0	5.000	0	0	0	0
Summe Vermögensabgänge	0	0	0	0	0	0
Abgleich Produkt 57314	0	5.000	0	0	0	0



Produktkontenübersicht nach Produkten - 2025

Produktgruppe 573 Allgemeine Einrichtungen
 Produkt 5731 Kommunale allgemeine Einrichtungen
 Leistung 57316 Dorf- und Festplätze


Konto	Ergebnis 2023	Ansatz 2024	Ansatz 2025	Planung 2026	Planung 2027	Planung 2028
1	2	3	4	5	6	7
Erträge und Aufwendungen						
Aufwendungen						
52210 Aufwendungen für Energie (Strom)	488	600	600	600	600	600
52220 Aufwendungen sonstige Kosten Wasser, Abwasser, Abfall, Steuern	0	100	100	100	100	100
52311 Unterhaltungsaufwendungen Grundstücke	0	500	500	500	500	500
53* Abschreibungen (Gesamt)	516	600	600	600	500	0
Summe Erträge	0	0	0	0	0	0
Summe Aufwendungen	1.004	1.800	1.800	1.800	1.700	1.200
Abgleich Produkt 57316	1.004-	1.800-	1.800-	1.800-	1.700-	1.200-



Produktkontenübersicht nach Produkten - 2025

Produktgruppe 573 Allgemeine Einrichtungen
Produkt 5731 Kommunale allgemeine Einrichtungen
Leistung 57319 Grillhütten u. a.

Konto	Ergebnis 2023	Ansatz 2024	Ansatz 2025	Planung 2026	Planung 2027	Planung 2028
1	2	3	4	5	6	7
Aktiva						
Vermögenszugänge						
0960008 Anlage im Bau Neubau Grillhütte	470	50.000	15.000	680.000	0	0
<i>Verpflichtungsermächtigungen</i>	-	-	-	680.000	0	0
Maßnahme : 3 Neubau Grillhütte						
<u>Erläuterung :</u>						
2023: Planungskosten						
2024: Planungskosten						
2025: Planungskosten						
2026: Baukosten						
Summe Vermögenszugänge	470	50.000	15.000	680.000	0	0
Summe Vermögensabgänge	0	0	0	0	0	0
Abgleich Produkt 57319	470	50.000	15.000	680.000	0	0
<i>Summe Verpflichtungsermächtigungen</i>	-	-	-	680.000	0	0



Teilhaushalt 3

Ortsgemeinde Oberroßbach

2025



Teilergebnis- und Teilfinanzhaushalt 2025

Teilhaushalt 3 Zentrale Finanzdienstleistungen

	Ergebnis 2023 1	Ansatz 2024 2	Ansatz 2025 3	Ansatz 2026 4	Ansatz 2027 5	Ansatz 2028 6
E1 + Steuern und ähnliche Abgaben	1.469.184	1.206.300	1.164.900	1.177.600	1.188.600	1.200.600
E2 + Zuwendungen, allgemeine Umlagen und sonstige Transfererträge	0	0	0	0	0	0
E3 + Erträge der sozialen Sicherung	0	0	0	0	0	0
E4 + Öffentlich-rechtliche Leistungsentgelte	0	0	0	0	0	0
E5 + Privatrechtliche Leistungsentgelte	0	0	0	0	0	0
E6 + Kostenerstattungen und Kostenumlagen	0	0	0	0	0	0
E7 + Sonstige laufende Erträge	23	0	0	0	0	0
E8 = Summe der laufenden Erträge aus Verwaltungstätigkeit	1.469.207	1.206.300	1.164.900	1.177.600	1.188.600	1.200.600
E9 - Personal- und Versorgungsaufwendungen	0	0	0	0	0	0
E10 - Aufwendungen für Sach- und Dienstleistungen	0	0	0	0	0	0
E11 - Abschreibungen	0	0	0	0	0	0
E12 - Zuwendungen, Umlagen und sonstige Transferaufwendungen	1.090.827	1.154.000	1.269.600	930.400	941.100	950.300
E13 - Aufwendungen der sozialen Sicherung	0	0	0	0	0	0
E14 - Sonstige laufende Aufwendungen	0	0	0	0	0	0
E15 = Summe der laufenden Aufwendungen aus Verwaltungstätigkeit	1.090.827	1.154.000	1.269.600	930.400	941.100	950.300
E16 = Laufendes Ergebnis aus Verwaltungstätigkeit	378.380	52.300	-104.700	247.200	247.500	250.300
E17 + Zinserträge und sonstige Finanzerträge	17.685	300	300	300	300	300
E18 - Zinsaufwendungen und sonstige Finanzaufwendungen	801	0	0	0	0	0
E19 = Saldo der Zins- und sonstigen Finanzerträge und -aufwendungen	16.884	300	300	300	300	300
E20 = Ordentliches Ergebnis	395.264	52.600	-104.400	247.500	247.800	250.600
E21 = Außerordentliches Ergebnis	0	0	0	0	0	0
E22 = Saldo aus internen Leistungsbeziehungen	0	0	0	0	0	0
E23 = Jahresergebnis (Jahresüberschuss/Jahresfehlbetrag) des Teilhaushalts	395.264	52.600	-104.400	247.500	247.800	250.600
F23 = Saldo der ordentlichen und außerordentlichen Ein- und Auszahlungen	393.236	52.600	-104.400	247.500	247.800	250.600
F24 + Einzahlungen aus Investitionszuwendungen	0	0	0	0	0	0
F25 + Einzahlungen aus Beiträgen und ähnlichen Entgelten	0	0	0	0	0	0
F26 + sonstige Investitionseinzahlungen	0	0	0	0	0	0
F27 = Summe der Einzahlungen aus Investitionstätigkeit	0	0	0	0	0	0
F28 - Auszahlungen für immaterielle Güter	0	0	0	0	0	0
F29 - Auszahlungen für Sachanlagen	0	0	0	0	0	0
F30 - Auszahlungen für Finanzanlagen	0	0	0	0	0	0
F31 - Sonstige Investitionsauszahlungen	0	0	0	0	0	0
F32 = Summe der Auszahlungen aus Investitionstätigkeit	0	0	0	0	0	0
F33 = Saldo der ordentlichen und außerordentlichen Ein- und Auszahlungen	0	0	0	0	0	0
F34 = Finanzmittelüberschuss/-fehlbetrag des Teilhaushalts	393.236	52.600	-104.400	247.500	247.800	250.600



Produktkontenübersicht nach Produkten - 2025

Produktbereich 61 Allgemeine Finanzwirtschaft
 Produktgruppe 611 Steuern, allgem. Zuweisungen und allgem. Umlagen
 Produkt 6110 Steuern, allgem. Zuweisungen und allgem. Umlagen

Konto	Ergebnis 2023	Ansatz 2024	Ansatz 2025	Planung 2026	Planung 2027	Planung 2028
1	2	3	4	5	6	7
Erträge und Aufwendungen						
Erträge						
40110 Erträge aus der Grundsteuer A	2.007	2.000	1.000	1.000	1.000	1.000
40120 Erträge aus der Grundsteuer B	113.518	114.000	67.800	67.800	67.800	67.800
40130 Erträge aus der Gewerbesteuer	1.094.323	800.000	800.000	800.000	800.000	800.000
40210 Gemeindeanteil an der Einkommensteuer	172.730	184.000	189.100	199.000	209.000	219.000
40220 Gemeindeanteil an der Umsatzsteuer	65.648	85.300	84.800	87.000	88.000	90.000
40330 Erträge aus der Hundesteuer	1.850	1.800	1.800	1.800	1.800	1.800
40521 Ausgleichszahlungen Land -Familienleistungen-	19.108	19.200	20.400	21.000	21.000	21.000
46611 Erträge aus der Auflösung von Wertberichtigungen auf Forderungen	23	0	0	0	0	0
Aufwendungen						
54310 Gewerbesteuerumlage	100.793	73.700	73.700	73.700	73.700	73.700
54412 Finanzausgleichsumlage	39.999	80.800	91.300	55.900	57.200	58.300
54421 Kreisumlage	539.027	579.000	646.200	468.500	474.000	478.700
54423 Verbandsgemeindeumlage	411.008	420.500	458.400	332.300	336.200	339.600
Summe Erträge	1.469.207	1.206.300	1.164.900	1.177.600	1.188.600	1.200.600
Summe Aufwendungen	1.090.827	1.154.000	1.269.600	930.400	941.100	950.300
Abgleich Produkt 6110	378.380	52.300	104.700-	247.200	247.500	250.300



Produktkontenübersicht nach Produkten - 2025

Produktbereich 61 Allgemeine Finanzwirtschaft
Produktgruppe 612 sonstige allgem. Finanzwirtschaft
Produkt 6120 sonstige allgem. Finanzwirtschaft

Konto	Ergebnis 2023	Ansatz 2024	Ansatz 2025	Planung 2026	Planung 2027	Planung 2028
1	2	3	4	5	6	7
Erträge und Aufwendungen						
Erträge						
47151 Zinserträge von Banken (Bankenguthaben)	15.560	200	200	200	200	200
47200 Erträge aus Stundungszinsen u.ä. Zinsen / Verspätungszuschläge	1.901	0	0	0	0	0
47920 Vollverzinsung aus Gewerbesteuer (§ 233a AO)	222	0	0	0	0	0
Aufwendungen						
57910 Zinsaufwendungen aus der Vollverzinsung der Gewerbesteuer (§ 233a AO)	801	0	0	0	0	0
Summe Erträge	17.683	200	200	200	200	200
Summe Aufwendungen	801	0	0	0	0	0
Abgleich Produkt 6120	16.882	200	200	200	200	200



Produktkontenübersicht nach Produkten - 2025

Produktbereich 62 Beteiligungen, Sondervermögen
 Produktgruppe 626 Beteiligungen, Anteile, Wertpapiere des Anlagevermögens
Produkt 6260 Beteiligungen, Anteile, Wertpapiere des Anlagevermögens

Konto	Ergebnis 2023	Ansatz 2024	Ansatz 2025	Planung 2026	Planung 2027	Planung 2028
1	2	3	4	5	6	7
Erträge und Aufwendungen						
Erträge						
47151 Dividenden von Banken (Bankenguthaben)	2	100	100	100	100	100
Summe Erträge	2	100	100	100	100	100
Summe Aufwendungen	0	0	0	0	0	0
Abgleich Produkt 6260	2	100	100	100	100	100