


# Haushaltssatzung und Haushaltsplan

für das Haushaltsjahr  
2025



**Ortsgemeinde  
Oberrod**

---

**VERBANDSGEMEINDE**



**RENNEROD**

**Inhaltsverzeichnis**  
**zum Haushaltsplan der Ortsgemeinde**  
**Oberrod**  
**2025**

	<b>Seite</b>
1. Haushaltssatzung	1
2. Auszug aus der Sitzungsniederschrift	4
3. Vorbericht	6
4. Investitionsprogramm	8
5. Übersicht Entwicklung Jahresergebnisse	11
6. Übersicht Entwicklung Finanzergebnisse	12
7. Übersicht über die Entwicklung des Eigenkapitals	13
8. Übersicht dauernde Leistungsfähigkeit "freie Spritze"	14
9. Verpflichtungsermächtigungen	15
10. Übersicht Stand der Kreditaufnahmen	16
11. Forderungsübersicht	17
12. Verbindlichkeitenübersicht	19
13. Übersicht über die Bewirtschaftungsregeln	21
14. Letzte beschlossene Bilanz	22
15. Übersicht über die Produkte und Leistungen	23
16. Gesamtergebnis-/Gesamtfinanzhaushalt	24
17. Teilhaushalt 1	27
18. Teilhaushalt 2	39
19. Teilhaushalt 3	61



# Haushaltssatzung der Ortsgemeinde Oberrod für das Haushaltsjahr 2025 vom 17.04.2025

Der Gemeinderat hat auf Grund von § 95 Gemeindeordnung in der derzeit geltenden Fassung folgende Haushaltssatzung beschlossen:

## § 1 Ergebnis- und Finanzhaushalt

Festgesetzt werden:

### 1. im Ergebnishaushalt

der Gesamtbetrag der Erträge auf	954.200,00 €
der Gesamtbetrag der Aufwendungen auf	935.100,00 €
der Jahresüberschuss/Jahresfehlbetrag auf	19.100,00 €

### 2. im Finanzhaushalt

der Saldo der ordentlichen Ein- und Auszahlungen auf	58.200,00 €
die Einzahlungen aus Investitionstätigkeit auf	0,00 €
die Auszahlungen aus Investitionstätigkeit auf	340.000,00 €
der Saldo der Ein- und Auszahlungen aus Investitionstätigkeit auf	<b>-340.000,00 €</b>
der Saldo der Ein- und Auszahlungen aus Finanzierungstätigkeit auf	281.800,00 €

## § 2 Gesamtbetrag der vorgesehenen Kredite

Der Gesamtbetrag der vorgesehenen Kredite, deren Aufnahme zur Finanzierung von Investitionen und Investitionsförderungsmaßnahmen erforderlich ist, wird festgesetzt für

zinslose Kredite auf	0,00 €
verzinsten Kredite auf	0,00 €
zusammen auf	0,00 €

## § 3 Verpflichtungsermächtigungen

Der Gesamtbetrag der Ermächtigungen zum Eingehen von Verpflichtungen, die in künftigen Haushaltsjahren zu Auszahlungen für Investitionen und Investitionsförderungsmaßnahmen (Verpflichtungsermächtigungen) führen können, wird festgesetzt auf

928.000,00 €

Die Summe der Verpflichtungsermächtigungen, für die in den künftigen Haushaltsjahren voraussichtlich Investitionskredite aufgenommen werden müssen, beläuft sich auf

0,00 €



## § 4 Höchstbetrag der Kredite zur Liquiditätssicherung

Der Höchstbetrag der Kredite zur Liquiditätssicherung wird festgesetzt auf

0,00 €

## § 5 Steuersätze

Die Steuersätze für die Gemeindesteuern werden wie folgt festgesetzt:

- Grundsteuer A auf	345%
- Grundsteuer B auf	465%
- Gewerbesteuer auf	380%

Die Hundesteuer beträgt für Hunde, die innerhalb des Gemeindegebietes gehalten werden

- für den ersten Hund auf	40,00 €
- für den zweiten Hund auf	80,00 €
- für jeden weiteren Hund auf	120,00 €
- für den ersten gefährlichen Hund auf	400,00 €
- für den zweiten gefährlichen Hund auf	800,00 €
- für jeden weiteren gefährlichen Hund auf	1.200,00 €

## § 6 Eigenkapital

Der Stand des Eigenkapitals zum	31.12.2023	betrug	4.414.408,20 €
Der voraussichtliche Stand des Eigenkapitals zum	31.12.2024	beträgt	4.458.618,12 €
und zum	31.12.2025		4.477.718,12 €

## § 7 Wertgrenze für Investitionen

Investitionen oberhalb der Wertgrenze von **3.000,00 €** sind in der Investitionsübersicht einzeln darzustellen.

## § 8 Altersteilzeit

Die Bewilligung von Altersteilzeit für Beamtinnen und Beamten wird in 0 Fällen zugelassen.

Die Bewilligung von Altersteilzeit für Arbeitnehmerinnen und Arbeitnehmer wird in 0 Fällen zugelassen.

Oberrod , den \_\_\_\_\_

---

Thomas Wüst  
Ortsbürgermeister



Die vorstehende Haushaltssatzung für das Haushaltsjahr 2025 wird hiermit öffentlich bekannt gemacht. Die nach § 95 Abs. 4 GemO erforderlichen Genehmigungen der Aufsichtsbehörde zu den Festsetzungen in den §§ 2 und 3 der Haushaltssatzung sind erteilt.

oder:

Die Haushaltssatzung ist gemäß § 97 Abs. 2 GemO der Aufsichtsbehörde mit Schreiben vom \_\_\_\_\_ vorgelegt worden. Sie enthält keine genehmigungspflichtigen Teile.

Der Haushaltsplan liegt zur Einsichtnahme

vom \_\_\_\_\_ bis \_\_\_\_\_

während der allgemeinen Dienststunden der Verbandsgemeindeverwaltung in 56477 Rennerod, Hauptstr. 55, Zimmer 104 öffentlich aus.

Rennerod, den \_\_\_\_\_

Ortsgemeinde Oberrod  
gez.

---

Thomas Wüst  
Ortsbürgermeister



## Auszug aus der Niederschrift über die Gemeinderatssitzung vom 17.04.2025

Oberrod , den 18.04.2025

Die Ratsmitglieder sowie die Beigeordneten waren vom Ortsbürgermeister am \_\_\_\_\_ unter schriftlicher Mitteilung der Tagesordnung zu einer **Gemeinderatssitzung** auf

**Donnerstag , den 17.04.2025 19.00 Uhr** , einberufen worden.

Ort, Tag und Stunde der Sitzung sowie die Tagesordnung sind gleichzeitig mit der Einladung ortsüblich bekanntgemacht geworden.

<b>Anwesend:</b>	<b>Ratsmitglied:</b>	<b>Folgende Ratsmitglieder fehlen:</b>
<b>1. als Vorsitzender:</b>		1.
Ortsbürgermeister/in:		2.
Thomas Wüst	ja	3.
		4.
		5.
<b>2. als Beigeordnete:</b>		
Katharina Preus	ja	
Stefan Heep	ja	
<b>3. als Ratsmitglieder:</b>		<b>4. Als Schriftführer:</b>
1. Aloysius Buss		_____
2. Klaus Dahlmann		
3. Michelle Denker		
4. Stefan Guckert		<b>5. Außerdem waren anwesend:</b>
5. Martina Holtz		Tanja Quandel
6. Johann Georg Jung		_____
7. Marvin Jung		_____
8. Christopher Kupecek		_____
9. Sarah Schnorr		
10. Reiner Weismüller		_____

Da von der gesetzlichen Zahl der Ratsmitglieder (12) mehr als die Hälfte anwesend ist, ist der Gemeinderat beschlussfähig.

Die Tagesordnung wurde wie folgt erledigt:

Zu Punkt - - der Tagesordnung:

Beratung und Beschlussfassung der Haushaltssatzung für das Haushaltsjahr

**2025**



### Beschluss:

Die Haushaltssatzung für das Jahr **2025** wird wie folgt beschlossen:

Der Haushaltsplan für das Jahr **2025** wird im

#### Ergebnishaushalt

in den Erträgen auf	954.200,00 €
in den Aufwendungen auf	935.100,00 €
<b>Saldo</b>	<b>19.100,00 €</b>

#### Finanzhaushalt

der Saldo der ordentlichen Ein- und Auszahlungen auf	58.200,00 €
der Saldo der Ein- und Auszahlungen aus Investitionstätigkeit auf	<b>-340.000,00 €</b>
der Saldo der Ein- und Auszahlungen aus Finanzierungstätigkeit auf	281.800,00 €

festgesetzt.

Veränderung des Finanzmittelbestandes: **-281.800,00 €**

### Die Steuerhebesätze werden wie folgt festgesetzt:

#### Grundsteuer:

a.)	für land- und forstwirtschaftliche Betriebe (A)	345%
b.)	für bebaute und bebaubare Grundstücke (B)	465%
c.)	Gewerbesteuer nach Ertrag	380%

#### Hundesteuer: (jährlich)

	Hunde	gefährliche Hunde
1. Hund:	40,00 €	400,00 €
2. Hund:	80,00 €	800,00 €
jeder weitere Hund:	120,00 €	1.200,00 €

**Verpflichtungsermächtigungen** werden i.H.v. 928.000,00 € veranschlagt / nicht veranschlagt.

**Kreditaufnahmen** werden i. H. v. - € veranschlagt / nicht veranschlagt.

### Ergebnis der Abstimmung:

Einstimmig (oder) dafür\_\_\_\_, dagegen\_\_\_\_, Enthaltungen\_\_\_\_.

gez.: Unterschriften

Rennerod, den \_\_\_\_\_  
Verbandsgemeindeverwaltung  
Rennerod  
Im Auftrag:

\_\_\_\_\_  
Tanja Quandel



## Vorbericht zum Haushaltsplan der Ortsgemeinde Oberrod

### Allgemeine Vorbemerkungen

Nach § 6 GemHVO soll der Vorbericht einen Überblick über die Entwicklung der Haushaltswirtschaft im Haushaltsjahr unter Einbeziehung der beiden Haushaltsvorjahre geben. Außerdem sollen die durch den Haushalt gesetzten Rahmenbedingungen erläutert werden und schließlich soll ein Ausblick auf die wesentlichen Veränderungen gegeben werden. Insbesondere ist darzustellen:

### 1. Entwicklung der Jahresergebnisse (Fehlbetrag / Überschuss)

Im Zentrum der Haushaltsplanung steht der Ergebnisplan. Dort werden insbesondere die geplanten Aufwendungen und Erträge aus laufender Verwaltungstätigkeit incl. Abschreibung auf abnutzbares Vermögen ausgewiesen. Gegenüber dem kameralen Rechnungssystem wird der Ressourcenverbrauch vollständig erfasst, d. h. mit Abschreibungen, Rückstellungen und zwar periodengerecht nach dem Zeitpunkt der Entstehung und nicht wie bisher, nach dem Zeitpunkt der Zahlung.

Der hohe Verlust aus dem Jahresergebnis von 2021 resultiert aus der Anpassung des Waldbestandes (aufstehende Holzvorrat). Dieser wurde durch das Forsteinrichtungswerk angepasst.

In diesem Jahr sind mehrere Unterhaltungsmaßnahmen am Rathaus, am Dorfgemeinschaftshaus und weiter Standorten, notwendig und auch geplant. Bei nur leicht steigenden Erträgen und der EEG-Umlage liegt das Jahresergebnis mit i.H.v. 19.100,00 EUR im positiven Bereich.

### 2. Entwicklung der Finanzmittelüberschüsse / Finanzmittelfehlbeträge:

Der Finanzmittelüberschuss / Finanzmittelfehlbetrag spiegelt annähernd den früheren kameralen Haushalt wider und stellt den Zufluss bzw. den Abfluss von Geldmitteln dar. Überschüsse fließen den sog. liquiden Mitteln zu, Fehlbeträge müssen durch Entnahmen aus den liquiden Mitteln, durch Kassen- oder Investitionskredite ausgeglichen werden. Die Finanzmittelveränderungen sind üblicherweise eng an die Jahresergebnisse gekoppelt.

Durch den Neubau des Bauhofs und den zu leistenden Eigenanteil der Ortsgemeinde am Umbau des Kindergarten Elsoff (Westerwald), den Honorarkosten Markwieschen und Kapellenstraße sowie der Baumaßnahme Außengebietsentwässerung Markwieschen kommt es insgesamt zu einem Finanzmittelfehlbetrag i. H. v. -281.800 EUR. Die vorhandenen liquiden Mittel (1.010 TEUR zum 31.12.2024) erlauben es der Ortsgemeinde aber weiterhin die nötigen Unterhaltungsmaßnahmen und die langfristigen Investitionen durchzuführen, ohne dafür Kredite aufnehmen zu müssen.

Anmerkungen zur Ermittlung des Höchstbetrags der Liquiditätskredite gem. Muster 31 zum § 93 Abs. 5 GemO:

Die Ortsgemeinde Oberrod hatte im Berichtszeitraum der letzten fünf Jahre (2019 - 2023) keinerlei Liquiditätskreditbedarf, sondern hat ihre Finanzierungsbedarfe über die eigenen liquiden Mittel (Giro- bzw. Fest- oder Termingeldkonten) decken können. Unter Hinweis auf die Fußnote 1 zu Muster 31 und in Absprache mit der Kommunalaufsicht des Westerwaldkreises kann daher auf die detaillierte Darstellung in Muster 31 verzichtet werden.

### 3. Investitionen / Investitionsförderungsmaßnahmen und die damit verbundenen Haushaltsveränderungen

-siehe anliegendes Investitionsprogramm



#### 4. Wesentliche Erträge und Aufwendungen

<b>Erträge:</b>	
Grundsteuer B	69.800,00 €
Gewerbsteuer	55.000,00 €
Gemeindeanteil an der Einkommensteuer	309.800,00 €
Ausgleichsleistungen	33.500,00 €
Gemeindeanteil an der Umsatzsteuer	5.400,00 €
Schlüsselzuweisung A	254.400,00 €
Schlüsselzuweisung B	11.000,00 €
Erträge Forst	53.300,00 €
Konzessionsabgaben	15.500,00 €
Mieten und Pachten Landpacht	5.000,00 €
Mieten und Pachten EEG Umlage	60.000,00 €
Zuschuss Notfalltreffpunkt DGH	7.500,00 €
Auflösung Sonderposten	41.200,00 €

<b>Aufwendungen:</b>	
Verbandsgemeindeumlage	213.200,00 €
Kreisumlage	300.500,00 €
Gewerbsteuerumlage	5.100,00 €
Aufwendungen Forst	89.500,00 €
Lackierung der Fenster und Rep. Schiefer Rathaus	3.500,00 €
Lackierung der Fenster und Rep. Außenputz DGH	30.000,00 €
Anschaffung div. Werkzeuge und Arbeitskleidung (Bauhof)	4.000,00 €
Brückenüberprüfung	2.500,00 €
Pflege und Grundstücksunterhaltung Friedhof	5.200,00 €
Unterhaltung Straßen und Gräben	5.000,00 €
Renovierung Backes und Nebenräume	8.000,00 €
Aufwendung Heimatpflege	7.800,00 €
Aufwendungen Seniorenfeier	5.500,00 €
Aufwendungen (Renovierung) Jungenraum	4.000,00 €

#### 5a) Steuereckdaten:

Grundsteuer A	345%
Grundsteuer B	465%
Gewerbsteuer	380%
für den ersten Hund	40,00 €
für den zweiten Hund	80,00 €
für jeden weiteren Hund	120,00 €
für den ersten gefährlichen Hund	400,00 €
für den zweiten gefährlichen Hund	800,00 €
für jeden weiteren gefährlichen Hund	1.200,00 €

Stand der liquiden Mittel zum 31.12.2024	1.010.397,79 €
--	----------------


Vorauss. Stand der Invest.kredite zum 31.12. des HH-Vorjahres	- €
---	-----

#### 5b) Beschäftigten-Übersicht der Ortsgemeinde Oberrod

Die Ortsgemeinde Oberrod beschäftigt mit Arbeitsvertrag insgesamt 3 Personen auf geringfügiger Basis. Zusätzlich werden Aushilfskräfte im Wege kurzfristiger Beschäftigung über Stunden-Nachweise bei Bedarf für außergewöhnliche Arbeiten eingesetzt.

#### 6. Ausblick

Die Ortsgemeinde Oberrod hat derzeit als große Investitionen den Neubau des Bauhofs, die Beteiligung am Umbau des Kindergarten Elsoff, die Erneuerung der Kapellenstraße, die Außengebietsentwässerung Markwieschen sowie auf lange Sicht auch die endgültige Erschließung der Straße Markwieschen geplant. Sie hat in den letzten Jahren kontinuierlich Rücklagen angesammelt und ist schuldenfrei. Die Ortsgemeinde wird in der Lage sein, bei gleichbleibend maßvoller finanzwirtschaftlicher Tätigkeit, ihre Unterhaltungsaufwendungen und die Investitionen zu erfüllen.



**Investitionsprogramm**  
**Ortsgemeinde Oberrod**  
**2025**



## Investitionsübersicht 2025

	bis einschl. des Haushalts- vorjahres bereitgestellte Mittel	Ansatz 2025	Planung 2026	Planung 2027	Planung 2028	Planung spätere Jahre	Gesamtein-/ auszahlungen (über den Gesamtzeitraum der Maßnahme)
--	--	----------------	-----------------	-----------------	-----------------	--------------------------	---

**Produktkonten ohne Maßnahme**

Beginn 2025 - Ende 9999

Summe der Einzahlung aus Investitionstätigkeit	0	0	0	0	0	0	0
Summe der Auszahlungen aus Investitionstätigkeit	0	0	0	0	0	0	0
darunter: mit Verpflichtungsermächtigungen in Vorjahren bereits gebunden		0	0	0	0	0	
Verpflichtungsermächtigungen			0	0	0	0	
Saldo der Ein- und Auszahlungen aus Investitionstätigkeit	0	0	0	0	0	0	0

**Erläuterungen:**

**Maßnahme: 1**

**Anbau / Erweiterung KITA Elsoff**

Beginn 2020 - Ende 2025

Summe der Einzahlung aus Investitionstätigkeit	0	0	0	0	0	0	0
Summe der Auszahlungen aus Investitionstätigkeit	69.525	72.000	0	0	0	0	141.525
darunter: mit Verpflichtungsermächtigungen in Vorjahren bereits gebunden		0	0	0	0	0	
Verpflichtungsermächtigungen			0	0	0	0	
Saldo der Ein- und Auszahlungen aus Investitionstätigkeit	-69.525	-72.000	0	0	0	0	-141.525

**Erläuterungen:**

Anbau / Erweiterung KITA Elsoff

**Maßnahme: 3**

**Zuwendungen an Vereine**

Beginn 2025 - Ende 2027

Summe der Einzahlung aus Investitionstätigkeit	0	0	0	0	0	0	0
Summe der Auszahlungen aus Investitionstätigkeit	0	6.000	0	0	0	0	6.000
darunter: mit Verpflichtungsermächtigungen in Vorjahren bereits gebunden		0	0	0	0	0	
Verpflichtungsermächtigungen			0	0	0	0	
Saldo der Ein- und Auszahlungen aus Investitionstätigkeit	0	-6.000	0	0	0	0	-6.000

**Erläuterungen:**

Zuwendungen an Vereine

**Maßnahme: 4**

**Anlage im Bau "Markwieschen"**

Beginn 2022 - Ende 2027

Summe der Einzahlung aus Investitionstätigkeit	0	0	0	0	0	0	0
Summe der Auszahlungen aus Investitionstätigkeit	13.952	42.000	26.000	0	0	0	81.952
darunter: mit Verpflichtungsermächtigungen in Vorjahren bereits gebunden		0	0	0	0	0	
Verpflichtungsermächtigungen			26.000	0	0	0	
Saldo der Ein- und Auszahlungen aus Investitionstätigkeit	-13.952	-42.000	-26.000	0	0	0	-81.952

**Erläuterungen:**

Anlage im Bau "Markwieschen"

**Maßnahme: 6**

**Anlage im Bau Neubau Bauhof**

Beginn 2022 - Ende 2027

Summe der Einzahlung aus Investitionstätigkeit	0	0	0	0	0	0	0
Summe der Auszahlungen aus Investitionstätigkeit	289.113	135.000	24.000	0	0	0	448.113
darunter: mit Verpflichtungsermächtigungen in Vorjahren bereits gebunden		0	0	0	0	0	
Verpflichtungsermächtigungen			24.000	0	0	0	
Saldo der Ein- und Auszahlungen aus Investitionstätigkeit	-289.113	-135.000	-24.000	0	0	0	-448.113

**Erläuterungen:**

Anlage im Bau Neubau Bauhof Bergstraße 4



## Ortsgemeinde Oberrod

### Investitionsübersicht 2025

	bis einschl. des Haushaltsvorjahres bereitgestellte Mittel	Ansatz 2025	Planung 2026	Planung 2027	Planung 2028	Planung spätere Jahre	Gesamtein-/auszahlungen (über den Gesamtzeitraum der Maßnahme)
--	--	-------------	--------------	--------------	--------------	-----------------------	--

**Maßnahme: 7** **Ankauf von Bauplätzen** Beginn 2023 - Ende 2027

Summe der Einzahlung aus Investitionstätigkeit	0	0	0	0	0	0	0
Summe der Auszahlungen aus Investitionstätigkeit	51.165	0	0	0	0	0	51.165
darunter: mit Verpflichtungsermächtigungen in Vorjahren bereits gebunden		0	0	0	0	0	
Verpflichtungsermächtigungen			0	0	0	0	
Saldo der Ein- und Auszahlungen aus Investitionstätigkeit	-51.165	0	0	0	0	0	-51.165

**Erläuterungen:**

Ankauf von Bauplätzen

**Maßnahme: 8** **Verkauf von Bauplätzen** Beginn 2022 - Ende 2027

Summe der Einzahlung aus Investitionstätigkeit	98.118	0	0	0	0	0	98.118
Summe der Auszahlungen aus Investitionstätigkeit	0	0	0	0	0	0	0
darunter: mit Verpflichtungsermächtigungen in Vorjahren bereits gebunden		0	0	0	0	0	
Verpflichtungsermächtigungen			0	0	0	0	
Saldo der Ein- und Auszahlungen aus Investitionstätigkeit	98.118	0	0	0	0	0	98.118

**Erläuterungen:**

Verkauf von Bauplätzen

**Maßnahme: 9** **Ankauf von Grünflächen** Beginn 2025 - Ende 2029

Summe der Einzahlung aus Investitionstätigkeit	0	0	0	0	0	0	0
Summe der Auszahlungen aus Investitionstätigkeit	0	25.000	0	0	0	0	25.000
darunter: mit Verpflichtungsermächtigungen in Vorjahren bereits gebunden		0	0	0	0	0	
Verpflichtungsermächtigungen			0	0	0	0	
Saldo der Ein- und Auszahlungen aus Investitionstätigkeit	0	-25.000	0	0	0	0	-25.000

**Erläuterungen:**

Ankauf von Grünland

**Maßnahme: 11** **Anlage im Bau "Kapellenstraße"** Beginn 2025 - Ende 2028

Summe der Einzahlung aus Investitionstätigkeit	0	0	0	512.500	0	0	512.500
Summe der Auszahlungen aus Investitionstätigkeit	0	40.000	673.000	0	0	0	713.000
darunter: mit Verpflichtungsermächtigungen in Vorjahren bereits gebunden		0	0	0	0	0	
Verpflichtungsermächtigungen			673.000	0	0	0	
Saldo der Ein- und Auszahlungen aus Investitionstätigkeit	0	-40.000	-673.000	512.500	0	0	-200.500

**Erläuterungen:**

Anlage im Bau "Kapellenstraße"

**Maßnahme: 12** **Anlage im Bau "Außengebietsentwässerung Markwieschen"** Beginn 2025 - Ende 2026

Summe der Einzahlung aus Investitionstätigkeit	0	0	0	0	0	0	0
Summe der Auszahlungen aus Investitionstätigkeit	0	20.000	205.000	0	0	0	225.000
darunter: mit Verpflichtungsermächtigungen in Vorjahren bereits gebunden		0	0	0	0	0	
Verpflichtungsermächtigungen			205.000	0	0	0	
Saldo der Ein- und Auszahlungen aus Investitionstätigkeit	0	-20.000	-205.000	0	0	0	-225.000

**Erläuterungen:**

Anlage im Bau "Außengebietsentwässerung Markwieschen"



**Übersicht über die Entwicklung der Jahresergebnisse**  
(gemäß § 2 Abs. 1 Satz 1 Posten E 23 GemHVO)

lfd. Nr.	Jahr	Jahr	Betrag in €
1	5. Haushaltsvorjahr (lt. festgestelltem Jahresabschluss)	2020	3.183,10 €
2	4. Haushaltsvorjahr (lt. festgestelltem Jahresabschluss)	2021	-212.489,17 €
3	3. Haushaltsvorjahr (lt. festgestelltem Jahresabschluss)	2022	134.760,12 €
4	2. Haushaltsvorjahr (Rechnungsergebnis)	2023	160.106,58 €
5	1. Haushaltsvorjahr (vorläufigens Jahresergebnis)	2024	44.209,92 €
6	Haushaltsjahr (Ansatz)	2025	19.100,00 €
7	Zwischensumme (lfd. Nr. 1 - 6)		148.870,55 €
8	1. Haushaltsfolgejahr (Planung)	2026	40.700,00 €
9	2. Haushaltsfolgejahr (Planung)	2027	20.800,00 €
10	3. Haushaltsfolgejahr (Planung)	2028	41.500,00 €
11	<b>Summe</b>		<b>251.870,55 €</b>



Übersicht über die Über-/Unterdeckung im Finanzhaushalt bzw. in der Finanzrechnung der Ortsgemeinde Oberrod						
Ifd. Nr.	Jahr	Jahr	Saldo der ordentlichen und außerordentlich en Ein- und Auszahlungen	./. planmäßige Tilgung	Mindestrück- führungsbetrag gem. Tilgungs- plan	= Betrag
			(§ 2 Abs. 1 Satz 1 Posten F 23 GemHVO)	(§ 2 Abs. 1 Satz 1 Posten F 36 GemHVO)	(§ 2 (1) Posten F 45 GemHVO)	
in €						
1	5. Haushaltsvorjahr (lt. festgestelltem Jahresabschluss)	2020	52.943,26 €	0,00 €	0,00 €	52.943,26 €
2	4. Haushaltsvorjahr (lt. festgestelltem Jahresabschluss)	2021	189.908,86 €	0,00 €	0,00 €	189.908,86 €
3	3. Haushaltsvorjahr (lt. festgestelltem Jahresabschluss)	2022	329.578,57 €	0,00 €	0,00 €	329.578,57 €
4	2. Haushaltsvorjahr (lt. festgestelltem Jahresabschluss)	2023	188.894,89 €	0,00 €	0,00 €	188.894,89 €
5	1. Haushaltsvorjahr (vorläufiges Ergebnis)	2024	14.842,35 €	0,00 €	0,00 €	14.842,35 €
6	Haushaltsjahr (Ansatz)	2025	58.200,00 €	0,00 €	0,00 €	58.200,00 €
<b>7</b>	<b>Zwischensumme (Ifd. Nr. 1 bis 6)</b>		<b>834.367,93 €</b>	<b>0,00 €</b>	<b>0,00 €</b>	<b>834.367,93 €</b>
8	1. Haushaltsfolgejahr (Planung)	2026	78.400,00 €	0,00 €	0,00 €	78.400,00 €
9	2. Haushaltsfolgejahr (Planung)	2027	58.700,00 €	0,00 €	0,00 €	58.700,00 €
10	3. Haushaltsfolgejahr (Planung)	2028	79.400,00 €	0,00 €	0,00 €	79.400,00 €
<b>11</b>	<b>Summe</b>		<b>1.050.867,93 €</b>	<b>0,00 €</b>	<b>0,00 €</b>	<b>1.050.867,93 €</b>



### Übersicht über die Entwicklung des Eigenkapitals

lfd. Nr.	Ergebnis (gem. § 2 Abs. 1 Satz 1 Posten E 23)	Jahr	Betrag	nachrichtlich: aufgelaufenes Eigenkapital
			in €	
1	Eigenkapital zum 31.12. des dritten Haushaltsvorjahres	2022		4.414.408,20 €
2	+ Jahresergebnis des zweiten Haushaltsvorjahres	2023	160.106,58 €	4.574.514,78 €
3	+ Ansatz für Jahresergebnis des Haushaltsvorjahres	2024	44.209,92 €	4.618.724,70 €
4	+ Ansatz für Jahresergebnis des Haushaltsjahres	2025	19.100,00 €	4.637.824,70 €
5	+ geplantes Jahresergebnis des Haushaltsfolgejahres	2026	40.700,00 €	4.678.524,70 €
6	+ geplantes Jahresergebnis des 2. Haushaltsfolgejahres	2027	20.800,00 €	4.699.324,70 €
7	+ geplantes Jahresergebnis des 3. Haushaltsfolgejahres	2028	41.500,00 €	4.740.824,70 €



Übersicht zur Beurteilung der dauernden Leistungsfähigkeit (Berechnung der sog. "freien Finanzspitze"; Ausgleich Finanzhaushalt)																			
lfd. Nr.	Einzahlungs- und Auszahlungsarten	Ergebnisse des Haushaltsvorjahres	Ansätze des Haushaltsvorjahres einschl. Nachträge <sup>1</sup>	Ansätze des Haushaltsjahres	Planungsdaten des Haushaltsfolgejahres	Planungsdaten des zweiten Haushaltsfolgejahres	Planungsdaten des dritten Haushaltsfolgejahres												
		2023	2024	2025	2026	2027	2028												
Entstehungsrechnung	1	Saldo der ordentlichen und außerordentlichen Ein- und Auszahlungen (§ 2 Abs. 1 Satz 1 Posten F 23 GemHVO)	einschließlich Zinsauszahlungen für bereits genehmigte Kredite		einschließlich Zinsauszahlungen für bereits genehmigte Kredite und für geplante, aber noch nicht genehmigte Kredite														
			188.894,89 €	14.842,35 €	58.200,00 €	78.400,00 €	58.700,00 €	79.400,00 €											
	2	abzüglich Auszahlungen zur planmäßigen Tilgung von bereits genehmigten Investitionskrediten (§ 2 Abs. 1 Satz 1 Posten F 36 GemHVO)	0,00 €	0,00 €	0,00 €	0,00 €	0,00 €	0,00 €											
	3	<b>Zwischensumme</b>	<b>188.894,89 €</b>	<b>14.842,35 €</b>	<b>58.200,00 €</b>	<b>78.400,00 €</b>	<b>58.700,00 €</b>	<b>79.400,00 €</b>											
Verwendungsrechnung	4	abzüglich Auszahlungen zur planmäßigen Tilgung von geplanten, aber noch nicht genehmigten Investitionskrediten (§ 2 Abs. 1 Satz 1 Posten F 36 GemHVO)	X	X	- €	- €	- €	- €											
	5	<b>"freie Finanzspitze" (Ziel in allen Jahren: ≥ 0)</b> + = Gesamtgenehmigung ist zu erteilen - = Einzelgenehmigungen sind zu prüfen	<b>188.894,89 €</b>	<b>14.842,35 €</b>	<b>58.200,00 €</b>	<b>78.400,00 €</b>	<b>58.700,00 €</b>	<b>79.400,00 €</b>											
<table border="1" style="width: 100%;"> <tr> <td>Endfällige Kredite</td> <td>Stand der Kredite zur Liquiditätssicherung<sup>3</sup></td> </tr> <tr> <td>2019:</td> <td></td> </tr> <tr> <td>2020:</td> <td></td> </tr> <tr> <td>2021:</td> <td></td> </tr> <tr> <td>2022:</td> <td></td> </tr> <tr> <td></td> <td>2024 : - €</td> </tr> </table>		Endfällige Kredite	Stand der Kredite zur Liquiditätssicherung <sup>3</sup>	2019:		2020:		2021:		2022:			2024 : - €						
Endfällige Kredite	Stand der Kredite zur Liquiditätssicherung <sup>3</sup>																		
2019:																			
2020:																			
2021:																			
2022:																			
	2024 : - €																		

<sup>1</sup> Ergebnisse des Haushaltsvorjahres, sofern vorliegend.

<sup>2</sup> Angaben können auch in 1.000 € erfolgen.

<sup>3</sup> Bei Ortsgemeinden Stand der Verbindlichkeiten gegenüber der Verbandsgemeinde im Rahmen der Einheitskasse, bei Verbandsgemeinden nur den auf ihren Haushalt entfallenden Anteil.




## Übersicht über die aus Verpflichtungsermächtigungen voraussichtlich fällig werdenden Auszahlungen

Verpflichtungsermächtigungen (gem. § 1 Abs. 1 Nr. 4 GemHVO)	Planungs-daten des Haushalts- folgejahres	Planungs- daten des zweiten Haushalts- folgejahres	Planungs- daten des dritten Haushalts- folgejahres	Planungs- daten der weiteren Haushalts- folgejahre
	in €			
im Haushaltsjahr 2025	928.000,00 €	- €	- €	- €
im Haushaltsjahr 20..	- €	- €	- €	- €
im Haushaltsjahr 20..	- €	- €	- €	- €
...				
<b>Summe</b>	<b>928.000,00 €</b>	<b>- €</b>	<b>- €</b>	<b>- €</b>
Gesamtbetrag der Investitionskredite (ohne zinslose Kredite und Kredite zur Umschuldung)	- €	- €	- €	- €



<b>Übersicht über den Stand der Kreditaufnahmen und ähnlicher Vorgänge</b>				
lfd. Nr.	Art (gem. § 47 Abs. 5 Nr. 4 GemHVO)	Stand Beginn Haushaltsvorjahr	Voraussichtlicher Stand zu Beginn des Haushaltsjahres	Voraussichtlicher Stand zum Ende des Haushaltsjahres
		in €		
1	Anleihen	- €	- €	- €
2	Verbindlichkeiten aus Kreditaufnahmen für Investitionen	- €	- €	- €
3	Verbindlichkeiten aus Kreditaufnahmen zur Liquiditätssicherung	- €	- €	- €
4	Verbindlichkeiten aus Vorgängen, die Kreditaufnahmen wirtschaftlich gleichkommen	- €	- €	- €
<b>5</b>	<b>Summe der Kreditaufnahmen</b>	<b>- €</b>	<b>- €</b>	<b>- €</b>




**Forderungsübersicht**  
**Ortsgemeinde Oberrod**  
**2024**



# Forderungsübersicht

2024

lfd. Nr.	Art (gem. § 47 Abs. 4 Nr. 2.2 GemHVO)	Stand zum 31.12. 2024 (Bilanzwert)	Stand zum 31.12. 2023 (Bilanzwert)
		in Euro	
1	Forderungen und sonstige Vermögensgegenstände	1.145.330,10	1.297.336,57
1.1	Öffentlich-rechtliche Forderungen, Forderungen aus Transferleistungen	105.449,92	99.737,91
1.2	Privatrechtliche Forderungen aus Lieferungen und Leistungen	0,00	0,00
1.3	Forderungen gegen verbundene Unternehmen	0,00	0,00
1.4	Forderungen gegen Unternehmen, mit denen ein Beteiligungsverhältnis besteht	0,00	0,00
1.5	Forderungen gegen Sondervermögen, Zweckverbände, Anstalten des öffentlichen Rechts, rechtsfähige kommunale Stiftungen	0,00	0,00
1.6	Forderungen gegen den sonstigen öffentlichen Bereich	1.019.116,79	1.197.201,22
1.7	Sonstige Vermögensgegenstände	20.763,39	397,44



## **Verbindlichkeitenübersicht**

**Ortsgemeinde Oberrod**

**2024**



# Verbindlichkeitenübersicht

2024

lfd. Nr.	Art (gem. § 47 Abs. 5 Nr. 4 GemHVO)	Verbindlichkeiten zum 31.12.2024 mit einer Restlaufzeit			Stand zum 31.12. 2024 (Bilanzwert)	Stand zum 31.12. 2023 (Bilanzwert)
		bis zu einem Jahr	von über einem bis zu fünf Jahren	von mehr als fünf Jahren		
		in Euro				
1	Verbindlichkeiten	14.156,04	0,00	0,00	14.156,04	46.778,60
1.1	Anleihen	0,00	0,00	0,00	0,00	0,00
1.2	Verbindlichkeiten aus Kreditaufnahmen	0,00	0,00	0,00	0,00	0,00
	davon	0,00	0,00	0,00	0,00	0,00
1.2.1	Verbindlichkeiten aus Kreditaufnahmen für Investitionen	0,00	0,00	0,00	0,00	0,00
1.2.2	Verbindlichkeiten aus Kreditaufnahmen zur Liquiditätssicherung	0,00	0,00	0,00	0,00	0,00
1.3	Verbindlichkeiten aus Vorgängen, die Kreditaufnahmen wirtschaftlich gleichkommen	0,00	0,00	0,00	0,00	0,00
1.4	Erhaltene Anzahlungen auf Bestellungen	0,00	0,00	0,00	0,00	0,00
1.5	Verbindlichkeiten aus Lieferungen und Leistungen	0,00	0,00	0,00	0,00	4.706,41
1.6	Verbindlichkeiten aus Transferleistungen	0,00	0,00	0,00	0,00	0,00
1.7	Verbindlichkeiten gegenüber verbundenen Unternehmen	0,00	0,00	0,00	0,00	0,00
1.8	Verbindlichkeiten gegenüber Unternehmen, mit denen ein Beteiligungsverhältnis besteht	0,00	0,00	0,00	0,00	0,00
1.9	Verbindlichkeiten gegenüber Sondervermögen, Zweckverbänden, Anstalten des öffentlichen Rechts, rechtsfähigen kommunalen Stiftungen	0,00	0,00	0,00	0,00	0,00
1.10	Verbindlichkeiten gegenüber dem sonstigen öffentlichen Bereich	3.536,46	0,00	0,00	3.536,46	4.227,82
1.11	Sonstige Verbindlichkeiten	10.619,58	0,00	0,00	10.619,58	37.844,37



<b>Übersicht über die Bewirtschaftungsregelungen im Haushaltsplan</b>	
<b>A.</b>	<b>§ 15 - Zweckbindung</b>
1.	Die Erträge der Haushaltsposition ... sind zweckgebunden zu verwenden für Aufwendungen des Teilhaushaltes ...
2.	Die Erträge der Haushaltsposition ... sind zweckgebunden zu verwenden für Aufwendungen der Haushaltsposition .... Mehrerträge berechtigen nicht zu Mehraufwendungen..
3.	Mehreinzahlungen der Haushaltsposition ... berechtigen zu Mehrauszahlungen der Haushaltsposition ...
<b>B.</b>	<b>§ 16 - Deckungsfähigkeit</b>
1.	<b>Die Aufwendungen und Auszahlungen der jeweiligen Teilhaushalte sind gegenseitig deckungsfähig. Ausgenommen ist das Produkt 5551 (kommunale Forstwirtschaft)</b>
2.	Die Aufwendungen und Auszahlungen der Haushaltsposition / der Posten sind deckungsberechtigt/deckungspflichtig nur gegenüber den Aufwendungen und Auszahlungen der Haushaltsposition ...
3.	Mehrauszahlungen der Haushaltsposition ... müssen durch Minderauszahlungen der Haushaltsposition ... gedeckt werden.
4.	Folgende Aufwandskonten werden hiermit von der generellen Deckungsfähigkeit in den Teilhaushalten ausgenommen: Abschreibungen, Rückstellungen, Personalaufwendungen in der Verwaltung des Referates ...
5.	Folgende Aufwendungen werden hiermit für gegenseitig deckungsfähig erklärt: Die von Referat ... verwalteten Personalaufwendungen. Die in der Verfügungsberechtigung des Referates Finanzbuchhaltung liegenden Abschreibungen und Rückstellungen der Teilhaushalte.
<b>C.</b>	<b>§ 17 - Übertragbarkeit</b>
1.	Die Aufwendungen/Auszahlungen im Teilhaushalt / der Haushaltsposition ... sind übertragbar in Höhe von bis zu ... €.

**Schlussbilanz 2023**  
**Ortsgemeinde Oberrod**



AKTIVA	31.12.2022 Haushaltsvorjahr	31.12. 2023 Haushaltsjahr	Verweis auf Anhang Nr.	PASSIVA	31.12.2022 Haushaltsvorjahr	31.12.2023 Haushaltsjahr	Verweis auf Anhang Nr.
	in €				in €		
<b>1 Anlagevermögen</b>	<b>3.925.487,44 €</b>	<b>3.954.993,27 €</b>		<b>1 Eigenkapital</b>	<b>4.414.408,20 €</b>	<b>4.574.514,78 €</b>	
<b>1.1 Immaterielle Vermögensgegenstände</b>	<b>32.367,66 €</b>	<b>33.891,69 €</b>		1.1 Kapitalrücklage	4.279.648,08 €	4.414.408,20 €	
1.1.1 Gewerbliche Schutzrechte und ähnliche Rechte und Werte sowie Lizenzen an solchen Rechten und Werten	-	-		1.2 Sonstige Rücklagen	-	-	
1.1.2 Geleistete Zuwendungen	7.263,57 €	7.142,19 €		1.3 Jahresüberschuss / Jahresfehlbetrag	134.760,12 €	160.106,58 €	
1.1.3 Gezahlte Investitionszuschüsse	25.104,09 €	26.749,50 €		1.4 Nicht durch Eigenkapital gedeckter Fehlbetrag	-	-	
1.1.4 Geschäfts- oder Firmenwert	-	-		<b>2 Sonderposten</b>	<b>775.820,53 €</b>	<b>706.481,21 €</b>	
1.1.5 Anzahlungen auf immaterielle Vermögensgegenstände	-	-		2.1 Sonderposten für Belastungen aus dem kommunalen Finanzausgleich	-	-	
<b>1.2 Sachanlagen</b>	<b>3.893.019,78 €</b>	<b>3.921.001,58 €</b>		2.2 Sonderposten zum Anlagevermögen	752.200,91 €	706.481,21 €	
1.2.1 Wald, Forsten	1.648.965,70 €	1.654.508,18 €		2.2.1 Sonderposten aus Zuwendungen	331.284,21 €	317.082,81 €	
1.2.2 Sonstige unbebaute Grundstücke und grundstücksgleiche Rechte	122.202,48 €	133.963,85 €		2.2.2 Sonderposten aus Beiträgen und ähnlichen Entgelten	365.453,09 €	333.934,79 €	
1.2.3 Bebaute Grundstücke und grundstücksgleiche Rechte	706.563,58 €	690.524,74 €		2.2.3 Sonderposten aus Anzahlungen für Anlagevermögen	55.463,61 €	55.463,61 €	
1.2.4 Infrastrukturvermögen	1.262.865,77 €	1.209.766,80 €		2.3 Sonderposten für den Gebühreenausgleich	-	-	
1.2.5 Bauten auf fremdem Grund und Boden	-	-		2.4 Sonderposten mit Rücklageanteil	-	-	
1.2.6 Kunstgegenstände, Denkmäler	1,00 €	1,00 €		2.5 Sonderposten aus Grabnutzungsentgelten	23.619,62 €	-	
1.2.7 Maschinen, technische Anlagen, Fahrzeuge	3,00 €	3,00 €		2.6 Sonderposten aus Anzahlungen für Grabnutzungsentgelte	-	-	
1.2.8 Betriebs- und Geschäftsausstattung	47.778,65 €	46.323,15 €		2.7 Sonstige Sonderposten	-	-	
1.2.9 Pflanzen und Tiere	-	-		<b>3 Rückstellungen</b>	<b>65.199,00 €</b>	<b>67.104,00 €</b>	
1.2.10 Geleistete Anzahlungen, Anlagen im Bau	104.639,60 €	185.910,86 €		3.1 Rückstellungen für Pensionen und ähnliche Verpflichtungen	65.199,00 €	67.104,00 €	
<b>1.3 Finanzanlagen</b>	<b>100,00 €</b>	<b>100,00 €</b>		3.2 Steuerrückstellungen	-	-	
1.3.1 Anteile an verbundenen Unternehmen	-	-		3.3 Rückstellungen für latente Steuer	-	-	
1.3.2 Ausleihungen an verbundenen Unternehmen	-	-		3.4 Sonstige Rückstellungen	-	-	
1.3.3 Beteiligungen	-	-		<b>4 Verbindlichkeiten</b>	<b>44.099,64 €</b>	<b>46.778,60 €</b>	
1.3.4 Ausleihungen an Unternehmen, mit denen ein Beteiligungsverhältnis besteht	-	-		4.1 Anleihen	-	-	
1.3.5 Sondervermögen, Zweckverbände, Anstalten des öffentlichen Rechts, rechtsfähige kommunale Stiftungen	-	-		4.2 Verbindlichkeiten aus Kreditaufnahmen	-	-	
1.3.6 Ausleihungen an Sondervermögen, Zweckverbände, Anstalten des öffentlichen Rechts, rechtsfähige kommunale Stiftungen	-	-		4.2.1 Verbindlichkeiten aus Kreditaufnahmen für Investitionen	-	-	
1.3.7 Sonstige Wertpapiere des Anlagevermögens	100,00 €	100,00 €		4.2.2 Verbindlichkeiten aus Kreditaufnahmen zur Liquiditätssicherung	-	-	
1.3.8 Sonstige Ausleihungen	-	-		4.3 Verbindlichkeiten aus Vorgängen, die Kreditaufnahmen wirtschaftlich gleichkommen	-	-	
<b>2 Umlaufvermögen</b>	<b>1.374.650,10 €</b>	<b>1.440.333,10 €</b>		4.4 Erhaltene Anzahlungen auf Bestellungen	-	-	
<b>2.1 Vorräte</b>	<b>177.153,84 €</b>	<b>228.318,84 €</b>		4.5 Verbindlichkeiten aus Lieferungen und Leistungen	480,00 €	4.706,41 €	
2.1.1 Roh-, Hilfs-, und Betriebsstoffe	-	-		4.6 Verbindlichkeiten aus Transferleistungen	-	-	
2.1.2 Unfertige Erzeugnisse, unfertige Leistungen	-	-		4.7 Verbindlichkeiten gegenüber verbundenen Unternehmen	-	-	
2.1.3 Fertige Erzeugnisse, fertige Leistungen und Waren	177.153,84 €	228.318,84 €		4.8 Verbindlichkeiten gegenüber Unternehmen, mit denen Beteiligungsverhältnis besteht	-	-	
2.1.4 Geleistete Anzahlungen auf Vorräte	-	-		4.9 Verbindlichkeiten gegenüber Sondervermögen, Zweckverbänden, Anstalten des öffentlichen Rechts, rechtsfähige kommunale Stiftungen	-	-	
<b>2.2 Forderungen und sonstige Vermögensgegenstände</b>	<b>1.197.496,26 €</b>	<b>1.212.014,26 €</b>		4.10 Verbindlichkeiten gegenüber dem sonstigen öffentlichen Bereich	3.084,07 €	4.227,82 €	
2.2.1 Öffentlich-rechtliche Forderungen, Forderungen aus Transferleistungen	4.360,47 €	14.415,60 €		4.11 Sonstige Verbindlichkeiten	40.535,57 €	37.844,37 €	
2.2.2 Privatrechtliche Forderungen aus Lieferungen und Leistungen	900,49 €	-		<b>5 Rechnungsabgrenzungsposten</b>	<b>1.614,25 €</b>	<b>1.614,25 €</b>	
2.2.3 Forderungen gegen verbundene Unternehmen	-	-					
2.2.4 Forderungen gegen Unternehmen, mit denen ein Beteiligungsverhältnis besteht	-	-					
2.2.5 Forderungen gegen Sondervermögen, Zweckverbände, Anstalten des öffentlichen Rechtes, rechtsfähige kommunale Stiftungen	-	-					
2.2.6 Forderungen gegen den sonstigen öffentlichen Bereich	1.186.005,95 €	1.197.201,22 €					
2.2.7 sonstige Vermögensgegenstände	6.229,35 €	397,44 €					
<b>2.3 Wertpapiere des Umlaufvermögens</b>	<b>- €</b>	<b>- €</b>					
2.3.1 Anteile an verbundenen Unternehmen	-	-					
2.3.2 Sonstige Wertpapiere des Umlaufvermögens	-	-					
<b>2.4 Kassenbestand, Bundesbankguthaben, Guthaben bei der Europäischen Zentralbank, Guthaben bei Kreditinstituten, Schecks</b>	<b>- €</b>	<b>- €</b>					
<b>3 Ausgleichsposten für latente Steuern</b>	<b>- €</b>	<b>- €</b>					
<b>4 Rechnungsabgrenzungsposten</b>	<b>1.004,08 €</b>	<b>1.166,47 €</b>					
4.1 Disagio	-	-					
4.2 Sonstige Rechnungsabgrenzungsposten	1.004,08 €	1.166,47 €					
<b>5 Nicht durch Eigenkapital gedeckter Fehlbetrag</b>	<b>- €</b>	<b>- €</b>					
<b>Bilanzsumme</b>	<b>5.301.141,62 €</b>	<b>5.396.492,84 €</b>		<b>Bilanzsumme</b>	<b>5.301.141,62 €</b>	<b>5.396.492,84 €</b>	



## Produkt- und Leistungsübersicht Haushalt der Ortsgemeinde Oberrod

Produkte/ Leistungen	Bezeichnung
-------------------------	-------------

### Teilhaushalt 1 Allgemeine zentrale Dienste


1111	Verwaltungsführung
1143	Bauhof
1212	Wahlen
2811	Heimatspflege
3655	Förderung kirchlicher Kindergartenträger
3662	Spielplätze
3663	Jugendräume
5711	Wirtschaftsförderung

### Teilhaushalt 2 Bauen und Umwelt

5114	Bauleitplanung, Vermessung, Umlegungsverfahren u. ä.
5221	Allgemeine Mietwohnungen
5225	Bauplätze
5411	Gemeindestraßen
5414	Straßenoberflächenentwässerung
5415	Konzessionsabgaben
5421	Nebenanlagen Kreisstraßen
5451	Straßenreinigung, Winterdienst
5511	Öffentliche Anlagen
5521	Gewässerunterhaltung
5531	Friedhofswesen
5551	Kommunale Forstwirtschaft
5553	Kommunale Landwirtschaft
5559	Feld- und Wirtschaftwege
57315	Backhaus
57314	Mehrzweckhalle
57316	Dorf- und Festplätze
57318	Brunnen

### Teilhaushalt 3 Zentrale Finanzdienstleistungen

6110	Steuern, allgem. Zuweisungen und allgem. Umlagen
6120	sonstige allgem. Finanzwirtschaft
6260	Beteiligungen, Anteile, Wertpapiere des Anlagevermögens



## **Ergebnis- und Finanzhaushalt**

### **Ortsgemeinde Oberrod**

**2025**




## Ergebnis- und Finanzhaushalt 2025

	Ergebnis 2023	Ansatz 2024	<b>Ansatz 2025</b>	Ansatz 2026	Ansatz 2027	Ansatz 2028
	1	2	3	4	5	6
E1 + Steuern und ähnliche Abgaben	463.495	457.700	479.100	496.400	513.400	530.400
E2 + Zuwendungen, allgemeine Umlagen und sonstige Transfererträge	275.607	315.800	301.600	270.700	236.500	239.900
E3 + Erträge der sozialen Sicherung	0	0	0	0	0	0
E4 + Öffentlich-rechtliche Leistungsentgelte	59.328	33.500	32.300	27.900	27.700	27.700
E5 + Privatrechtliche Leistungsentgelte	169.907	62.200	112.200	112.200	112.200	112.200
E6 + Kostenerstattungen und Kostenumlagen	0	0	100	100	0	0
E7 + Sonstige laufende Erträge	14.179	15.600	15.600	15.600	15.600	15.600
<b>E8 = Summe der laufenden Erträge aus Verwaltungstätigkeit</b>	<b>982.515</b>	<b>884.800</b>	<b>940.900</b>	<b>922.900</b>	<b>905.400</b>	<b>925.800</b>
E9 - Personal- und Versorgungsaufwendungen	45.223	50.800	49.200	49.200	49.200	49.200
E10 - Aufwendungen für Sach- und Dienstleistungen	201.670	344.300	266.800	230.600	230.600	230.600
E11 - Abschreibungen	82.784	80.200	80.300	74.900	74.900	74.900
E12 - Zuwendungen, Umlagen und sonstige Transferaufwendungen	483.960	506.400	519.800	521.800	524.500	524.200
E13 - Aufwendungen der sozialen Sicherung	0	0	0	0	0	0
E14 - Sonstige laufende Aufwendungen	16.805	17.200	18.900	18.900	18.600	18.600
<b>E15 = Summe der laufenden Aufwendungen aus Verwaltungstätigkeit</b>	<b>830.441</b>	<b>998.900</b>	<b>935.000</b>	<b>895.400</b>	<b>897.800</b>	<b>897.500</b>
<b>E16 = Laufendes Ergebnis aus Verwaltungstätigkeit</b>	<b>152.074</b>	<b>-114.100</b>	<b>5.900</b>	<b>27.500</b>	<b>7.600</b>	<b>28.300</b>
E17 + Zinserträge und sonstige Finanzerträge	8.039	18.900	13.300	13.300	13.300	13.300
E18 - Zinsaufwendungen und sonstige Finanzaufwendungen	6	100	100	100	100	100
<b>E19 = Saldo der Zins- und sonstigen Finanzerträge und -aufwendungen</b>	<b>8.033</b>	<b>18.800</b>	<b>13.200</b>	<b>13.200</b>	<b>13.200</b>	<b>13.200</b>
<b>E20 = Ordentliches Ergebnis</b>	<b>160.107</b>	<b>-95.300</b>	<b>19.100</b>	<b>40.700</b>	<b>20.800</b>	<b>41.500</b>
<b>E21 = Außerordentliches Ergebnis</b>	<b>0</b>	<b>0</b>	<b>0</b>	<b>0</b>	<b>0</b>	<b>0</b>
<b>E22 = Saldo aus internen Leistungsbeziehungen</b>	<b>0</b>	<b>0</b>	<b>0</b>	<b>0</b>	<b>0</b>	<b>0</b>
<b>E23 = Jahresergebnis (Jahresüberschuss/Jahresfehlbetrag)</b>	<b>160.107</b>	<b>-95.300</b>	<b>19.100</b>	<b>40.700</b>	<b>20.800</b>	<b>41.500</b>
F23 = Saldo der ordentlichen und außerordentlichen Ein- und Auszahlungen	188.836	-57.900	58.200	78.400	58.700	79.400
F24 + Einzahlungen aus Investitionszuwendungen	0	0	0	0	0	0
F25 + Einzahlungen aus Beiträgen und ähnlichen Entgelten	0	0	0	0	512.500	0
F26 + Sonstige Investitionseinzahlungen	0	0	0	0	0	0
<b>F27 = Summe der Einzahlungen aus Investitionstätigkeit</b>	<b>0</b>	<b>0</b>	<b>0</b>	<b>0</b>	<b>512.500</b>	<b>0</b>
F28 - Auszahlungen für immaterielle Vermögensgegenstände	4.071	64.000	78.000	38.500	0	0
F29 - Auszahlungen für Sachanlagen	154.233	216.500	262.000	928.000	30.000	0
F30 - Auszahlungen für Finanzanlagen	0	0	0	0	0	0
F31 - Sonstige Investitionsauszahlungen	0	0	0	0	0	0
<b>F32 = Summe der Auszahlungen aus Investitionstätigkeit</b>	<b>158.305</b>	<b>280.500</b>	<b>340.000</b>	<b>966.500</b>	<b>30.000</b>	<b>0</b>
<b>F33 = Saldo der Ein- und Auszahlungen aus Investitionstätigkeit</b>	<b>-158.305</b>	<b>-280.500</b>	<b>-340.000</b>	<b>-966.500</b>	<b>482.500</b>	<b>0</b>
<b>F34 = Finanzmittelüberschuss/-fehlbetrag</b>	<b>30.531</b>	<b>-338.400</b>	<b>-281.800</b>	<b>-888.100</b>	<b>541.200</b>	<b>79.400</b>
F35 + Aufnahme von Investitionskrediten	0	0	0	0	0	0
F36 - Tilgung von Investitionskrediten	0	0	0	0	0	0



**Ergebnis- und Finanzhaushalt 2025**

	Ergebnis 2023	Ansatz 2024	<b>Ansatz 2025</b>	Ansatz 2026	Ansatz 2027	Ansatz 2028
	1	2	3	4	5	6
F37 = Saldo der Ein- und Auszahlungen aus Investitionskrediten	0	0	0	0	0	0
F38 = Veränderung der liquiden Mittel (ohne durchlaufende Gelder)	-30.531	338.400	281.800	888.100	-541.200	-79.400
F39 = Saldo der Ein- und Auszahlungen aus Krediten zur Liquiditätssicherung	0	0	0	0	0	0
F40 = Saldo der Ein- und Auszahlungen aus Finanzierungstätigkeit	-30.531	338.400	281.800	888.100	-541.200	-79.400
F41 = Saldo der durchlaufenden Gelder	-19.288	0	0	0	0	0
<b>F42 = Verwendung Finanzmittelüberschuss / Deckung Finanzmittelfehlbetrag</b>	<b>-49.819</b>	<b>338.400</b>	<b>281.800</b>	<b>888.100</b>	<b>-541.200</b>	<b>-79.400</b>
F43 = Veränderung der liquiden Mittel (einschl. durchlaufende Gelder)	11.243	-338.400	-281.800	-888.100	541.200	79.400
<b>F44 = nachrichtlich: Ausgleich Finanzhaushalt</b>	<b>188.836</b>	<b>-57.900</b>	<b>58.200</b>	<b>78.400</b>	<b>58.700</b>	<b>79.400</b>
F45 nachrichtlich: Mindest-Rückführungsbetrag gemäß Tilgungsplan	0	0	0	0	0	0



## **Teilergebnis- und Teilfinanzhaushalt THH 1**

**Ortsgemeinde Oberrod**


**2025**



Teilergebnis- und Teilfinanzhaushalt 2025

Teilhaushalt 1 Allgemeine zentrale Dienste

	Ergebnis 2023 1	Ansatz 2024 2	Ansatz 2025 3	Ansatz 2026 4	Ansatz 2027 5	Ansatz 2028 6
E1 + Steuern und ähnliche Abgaben	0	0	0	0	0	0
E2 + Zuwendungen, allgemeine Umlagen und sonstige Transfererträge	808	900	900	900	900	900
E3 + Erträge der sozialen Sicherung	0	0	0	0	0	0
E4 + Öffentlich-rechtliche Leistungsentgelte	210	300	300	300	300	300
E5 + Privatrechtliche Leistungsentgelte	0	0	0	0	0	0
E6 + Kostenerstattungen und Kostenumlagen	0	0	100	100	0	0
E7 + Sonstige laufende Erträge	993	100	100	100	100	100
<b>E8 = Summe der laufenden Erträge aus Verwaltungstätigkeit</b>	<b>2.011</b>	<b>1.300</b>	<b>1.400</b>	<b>1.400</b>	<b>1.300</b>	<b>1.300</b>
E9 - Personal- und Versorgungsaufwendungen	22.117	21.400	20.500	20.500	20.500	20.500
E10 - Aufwendungen für Sach- und Dienstleistungen	43.174	65.300	62.400	48.400	48.400	48.400
E11 - Abschreibungen	10.159	9.800	10.400	10.400	10.400	10.400
E12 - Zuwendungen, Umlagen und sonstige Transferaufwendungen	2.697	3.300	1.000	1.000	1.000	1.000
E13 - Aufwendungen der sozialen Sicherung	0	0	0	0	0	0
E14 - Sonstige laufende Aufwendungen	8.587	10.500	12.100	12.100	11.800	11.800
<b>E15 = Summe der laufenden Aufwendungen aus Verwaltungstätigkeit</b>	<b>86.734</b>	<b>110.300</b>	<b>106.400</b>	<b>92.400</b>	<b>92.100</b>	<b>92.100</b>
<b>E16 = Laufendes Ergebnis aus Verwaltungstätigkeit</b>	<b>-84.724</b>	<b>-109.000</b>	<b>-105.000</b>	<b>-91.000</b>	<b>-90.800</b>	<b>-90.800</b>
E17 + Zinserträge und sonstige Finanzerträge	0	0	0	0	0	0
E18 - Zinsaufwendungen und sonstige Finanzaufwendungen	0	0	0	0	0	0
<b>E19 = Saldo der Zins- und sonstigen Finanzerträge und -aufwendungen</b>	<b>0</b>	<b>0</b>	<b>0</b>	<b>0</b>	<b>0</b>	<b>0</b>
<b>E20 = Ordentliches Ergebnis</b>	<b>-84.724</b>	<b>-109.000</b>	<b>-105.000</b>	<b>-91.000</b>	<b>-90.800</b>	<b>-90.800</b>
<b>E21 = Außerordentliches Ergebnis</b>	<b>0</b>	<b>0</b>	<b>0</b>	<b>0</b>	<b>0</b>	<b>0</b>
<b>E22 = Saldo aus internen Leistungsbeziehungen</b>	<b>0</b>	<b>0</b>	<b>0</b>	<b>0</b>	<b>0</b>	<b>0</b>
<b>E23 = Jahresergebnis (Jahresüberschuss/Jahresfehlbetrag) des Teilhaushalts</b>	<b>-84.724</b>	<b>-109.000</b>	<b>-105.000</b>	<b>-91.000</b>	<b>-90.800</b>	<b>-90.800</b>
<b>F23 = Saldo der ordentlichen und außerordentlichen Ein- und Auszahlungen</b>	<b>-77.223</b>	<b>-100.100</b>	<b>-95.500</b>	<b>-81.500</b>	<b>-81.300</b>	<b>-81.300</b>
F24 + Einzahlungen aus Investitionszuwendungen	0	0	0	0	0	0
F25 + Einzahlungen aus Beiträgen und ähnlichen Entgelten	0	0	0	0	0	0
F26 + sonstige Investitionseinzahlungen	0	0	0	0	0	0
<b>F27 = Summe der Einzahlungen aus Investitionstätigkeit</b>	<b>0</b>	<b>0</b>	<b>0</b>	<b>0</b>	<b>0</b>	<b>0</b>
F28 - Auszahlungen für immaterielle Güter	4.071	64.000	78.000	38.500	0	0
F29 - Auszahlungen für Sachanlagen	78.398	210.000	135.000	24.000	0	0
F30 - Auszahlungen für Finanzanlagen	0	0	0	0	0	0
F31 - Sonstige Investitionsauszahlungen	0	0	0	0	0	0
<b>F32 = Summe der Auszahlungen aus Investitionstätigkeit</b>	<b>82.469</b>	<b>274.000</b>	<b>213.000</b>	<b>62.500</b>	<b>0</b>	<b>0</b>
<b>F33 = Saldo der ordentlichen und außerordentlichen Ein- und Auszahlungen</b>	<b>-82.469</b>	<b>-274.000</b>	<b>-213.000</b>	<b>-62.500</b>	<b>0</b>	<b>0</b>
<b>F34 = Finanzmittelüberschuss/-fehlbetrag des Teilhaushalts</b>	<b>-159.692</b>	<b>-374.100</b>	<b>-308.500</b>	<b>-144.000</b>	<b>-81.300</b>	<b>-81.300</b>



## **Produktkontenübersicht THH 1**

**Ortsgemeinde Oberrod**

**2025**



**Produktkontenübersicht nach Produkten - 2025**

Produktbereich 11 Innere Verwaltung  
 Produktgruppe 111 Verwaltungssteuerung  
 Produkt 1111 Verwaltungsführung

Konto	Ergebnis 2023	Ansatz 2024	Ansatz 2025	Planung 2026	Planung 2027	Planung 2028
1	2	3	4	5	6	7
<b>Erträge und Aufwendungen</b>						
<b>Erträge</b>						
41510 Erträge aus der Auflösung von Sonderposten aus Zuwendungen	808	900	900	900	900	900
43190 Sonstige Verwaltungsgebühren (Beglaubigungsgebühren, Gebühren Vorkaufsrecht u.a.)	210	300	300	300	300	300
46614 Erträge aus der Auflösung von Rückstellungen	963	0	0	0	0	0
<b>Aufwendungen</b>						
50* Personalkosten (Gesamt)	14.322	14.000	13.300	13.300	13.300	13.300
51130 Versorgungsaufwendungen für Ehrensoldempfänger	6.960	6.700	6.700	6.700	6.700	6.700
51700 Zuführungen zu Ehrensoldrückstellungen Ehrensold	796	0	0	0	0	0
52210 Aufwendungen für Energie (Strom) <u>Erläuterung :</u> 2024: vorsorgliche Erhöhung	1.590	1.600	1.500	1.500	1.500	1.500
52220 Aufwendungen sonstige Kosten Wasser, Abwasser, Abfall, Steuern <u>Erläuterung :</u> 2024: vorsorgliche Erhöhung	623	1.000	800	800	800	800
52230 Aufwendungen für Heizkosten, Heizungswartungen, Schornsteinfeger <u>Erläuterung :</u> 2024: 1.800,00 € zusätzlich Reparatur der Heizung	2.328	6.800	4.500	4.500	4.500	4.500
52311 Unterhaltungsaufwendungen Grundstücke	0	300	400	400	400	400
52313 Unterhaltungsaufwendungen für Gebäude und Einrichtungen <u>Erläuterung :</u> 2025: 3.500,00 € Lackierung der Fenster und Reparaturen der Schiefeln aus 2024	104	6.000	4.000	500	500	500
52380 Aufwend.f.Unterhalt.u.Bewirtsch.geringw. Geräte, Ausstatt.-,Ausrüstungs- u.Gebrauchsgegenst.	453	600	600	600	600	600
52911 Sonstige Aufwendungen für Sitzungen	931	900	900	900	900	900
53* Abschreibungen (Gesamt)	2.019	2.100	2.100	2.100	2.100	2.100
56120 Aufwendungen für Aus- und Fortbildung, Umschulung	201	200	100	100	100	100
56131 Fahrtkostenerstattung / Reisekosten	0	500	500	500	500	500
56251 Aufwendungen für Sachverständige, Anwalts- u. Gerichtskosten etc.	0	100	100	100	100	100
56253 Sachverständigen-, Gerichts-, Anwalts-, Notar-,	0	100	100	100	100	100



**Produktkontenübersicht nach Produkten - 2025**

Produktbereich 11 Innere Verwaltung  
 Produktgruppe 111 Verwaltungssteuerung  
 Produkt 1111 Verwaltungsführung

Konto	Ergebnis 2023	Ansatz 2024	Ansatz 2025	Planung 2026	Planung 2027	Planung 2028
1	2	3	4	5	6	7
<b>Erträge und Aufwendungen</b>						
<b>Aufwendungen</b>						
Gerichtsvollzieherkosten etc.						
56310 Aufwendungen für Büromaterial	232	300	300	300	300	300
56320 Sonstige laufende Aufwendungen Fachliteratur, Zeitschriften	593	700	700	700	700	700
56330 Aufwendungen für Porto und Versandkosten	6	100	100	100	100	100
56340 Geschäftsaufwendungen für Telefon, Datenübertragungskosten	726	900	800	800	800	800
56350 Aufwendungen für Öffentliche Bekanntmachungen	0	100	100	100	100	100
56410 Aufwendungen für Versicherungsbeiträge Erläuterung : Unfallkasse, Haftpflicht, Elektronikversicherung, Gebäudeversicherung, Rechtschutz	4.027	4.200	4.500	4.500	4.500	4.500
56420 Aufwendungen für Beiträge zu Wirtschaftsverbänden, Berufsvertretungen und Vereinen Erläuterung : Gemeinde- und Städtebund	405	500	500	500	500	500
56920 Verfügungsmittel	0	400	400	400	400	400
56930 Repräsentationsmittel	1.016	1.500	1.500	1.500	1.500	1.500
Summe Erträge	1.981	1.200	1.200	1.200	1.200	1.200
Summe Aufwendungen	37.332	49.600	44.500	41.000	41.000	41.000
Abgleich Produkt 1111	35.351-	48.400-	43.300-	39.800-	39.800-	39.800-



## Produktkontenübersicht nach Produkten - 2025

Produktbereich 11 Innere Verwaltung  
 Produktgruppe 114 zentrale Dienste  
 Produkt 1143 Bauhof

Konto	Ergebnis 2023	Ansatz 2024	Ansatz 2025	Planung 2026	Planung 2027	Planung 2028
1	2	3	4	5	6	7
<b>Erträge und Aufwendungen</b>						
<b>Aufwendungen</b>						
52210 Aufwendungen für Energie (Strom)	0	100	200	200	200	200
52220 Aufwendungen sonstige Kosten Wasser, Abwasser, Abfall, Steuern	278	100	100	100	100	100
52311 Unterhaltungsaufwendungen Grundstücke	0	100	200	200	200	200
52313 Unterhaltungsaufwendungen für Gebäude und Einrichtungen	0	200	200	200	200	200
52350 Aufwendungen für Kraft- u. Schmierstoffe, Steuern, TÜV, Reparaturen	1.839	0	2.200	2.200	2.200	2.200
52380 Aufwend.f.Unterhalt.u.Bewirtsch.geringw. Geräte, Ausstatt.-,Ausrüstungs- u.Gebrauchsgegenst.	1.057	6.000	4.500	2.000	2.000	2.000
<u>Erläuterung :</u> 2025: 2.000,00 € laufende Aufwendungen 2.500,00 € div. Anschaffungen Werkzeuge etc.(aus 2024)						
53* Abschreibungen (Gesamt)	3.958	3.300	3.300	3.300	3.300	3.300
56150 Aufwendungen für Dienst- und Schutzkleidung, persönliche Ausrüstungsgegenstände	326	0	1.500	1.500	1.500	1.500
<u>Erläuterung :</u> 2025: 1.500,00 € Anschaffung von Arbeitskleidung						
56210 Mieten, Pachten und Erbbauzinsen einschl. Nebenkosten	600	0	0	0	0	0
56410 Aufwendungen für Versicherungsbeiträge	382	500	500	500	500	500
Summe Erträge	0	0	0	0	0	0
Summe Aufwendungen	8.440	10.300	12.700	10.200	10.200	10.200
Abgleich Produkt 1143	8.440-	10.300-	12.700-	10.200-	10.200-	10.200-
<b>Aktiva</b>						
<b>Vermögenszugänge</b>						
08213 Werkzeuge, Rasenmäher u. ä.	3.553	0	0	0	0	0
0960005 Anlage im Bau "Neubau Bauhof"	74.845	210.000	135.000	24.000	0	0
<i>Verpflichtungsermächtigungen</i>	-	-	-	24.000	0	0
<u>Erläuterung :</u> 2025: 75.000,00 € Neubau Bauhof Bergstraße 60.000,00 € Außenanlage Neubau Bauhof Bergstraße 2026: 24.000,00 € Außenputz Neubau Bauhof Bergstraße						
Summe Vermögenszugänge	78.398	210.000	135.000	24.000	0	0
Summe Vermögensabgänge	0	0	0	0	0	0
Abgleich Produkt 1143	78.398	210.000	135.000	24.000	0	0
<i>Summe Verpflichtungsermächtigungen</i>	-	-	-	24.000	0	0



### Produktkontenübersicht nach Produkten - 2025

Produktbereich 12 Sicherheit und Ordnung  
Produktgruppe 121 Gefahrenabwehr, -vorbeugung  
Produkt 1212 Wahlen

Konto	Ergebnis 2023	Ansatz 2024	Ansatz 2025	Planung 2026	Planung 2027	Planung 2028
1	2	3	4	5	6	7
<b>Erträge und Aufwendungen</b>						
<b>Erträge</b>						
44241 Erstattung Kosten BT-Wahlen vom Bund	0	0	100	0	0	0
44242 Erstattung Kosten LT-Wahlen vom Land	0	0	0	100	0	0
<b>Aufwendungen</b>						
56380 Geschäftsausgaben Wahlen	0	300	300	300	0	0
<u>Erläuterung :</u> 2025: Bundestagswahlen 2026: Landtagswahlen						
Summe Erträge	0	0	100	100	0	0
Summe Aufwendungen	0	300	300	300	0	0
Ableich Produkt 1212	0	300-	200-	200-	0	0



**Produktkontenübersicht nach Produkten - 2025**

Produktbereich 28 Heimat- und sonstige Kulturpflege  
 Produktgruppe 281 Heimat- und sonstige Kulturpflege  
 Produkt 2811 Heimatpflege

Konto	Ergebnis 2023	Ansatz 2024	Ansatz 2025	Planung 2026	Planung 2027	Planung 2028
1	2	3	4	5	6	7
<b>Erträge und Aufwendungen</b>						
<b>Erträge</b>						
46290 Sonstige Erträge (Spenden etc.)	30	100	100	100	100	100
<b>Aufwendungen</b>						
52490 Sonstige Aufwendungen der Heimatpflege	7.474	7.800	6.800	2.500	2.500	2.500
<u>Erläuterung :</u> Kinderkarneval, Wanderwegebeschilderung, Martinszug, Weihnachtsbeleuchtung, Aktion "Saubere Landschaft" u. a. zusätzlich in 2025: 1.000,00 € Bürgertreff 1.000,00 € Parkbänke 300,00 € Gruppenstunde						
52491 Aufwendungen für die Seniorenfeier	3.901	5.500	5.500	5.500	5.500	5.500
53* Abschreibungen (Gesamt)	210	300	900	900	900	900
54190 Zuweisungen und Zuschüsse für lfd. Zwecke an Vereine	2.697	3.300	1.000	1.000	1.000	1.000
<u>Erläuterung :</u> Zuschüsse für Jugendfahrten, Vereine, Jugendfeuerwehr						
Summe Erträge	30	100	100	100	100	100
Summe Aufwendungen	14.282	16.900	14.200	9.900	9.900	9.900
Abgleich Produkt 2811	14.252-	16.800-	14.100-	9.800-	9.800-	9.800-
<b>Aktiva</b>						
<b>Vermögenszugänge</b>						
01200 Immaterielle Vermögensgegenstände aus geleisteten zweckgebundenen Zuwendungen	0	0	6.000	0	0	0
Maßnahme : 3 Zuwendungen an Vereine <u>Erläuterung :</u> Zuwendungen an diverse Vereine 2025: Sportfischerverein "Früh Auf" und weitere						
Summe Vermögenszugänge	0	0	6.000	0	0	0
Summe Vermögensabgänge	0	0	0	0	0	0
Abgleich Produkt 2811	0	0	6.000	0	0	0



**Produktkontenübersicht nach Produkten - 2025**

Produktbereich 36 Kinder-, Jugend- und Familienhilfe  
 Produktgruppe 365 Tageseinrichtungen für Kinder  
 Produkt 3655 Förderung kirchlicher Kindergartenträger

Konto	Ergebnis 2023	Ansatz 2024	Ansatz 2025	Planung 2026	Planung 2027	Planung 2028
1	2	3	4	5	6	7
<b>Erträge und Aufwendungen</b>						
<b>Aufwendungen</b>						
52590 Kostenerstattungen an Sonstige (Kirchlicher Träger)	22.342	25.000	25.000	25.000	25.000	25.000
Erläuterung : Personalkosten Kindergarten und Bewirtschaftung sowie Unterhaltung						
53* Abschreibungen (Gesamt)	1.624	1.700	1.700	1.700	1.700	1.700
Summe Erträge	0	0	0	0	0	0
Summe Aufwendungen	23.966	26.700	26.700	26.700	26.700	26.700
Abgleich Produkt 3655	23.966-	26.700-	26.700-	26.700-	26.700-	26.700-
<b>Aktiva</b>						
<b>Vermögenszugänge</b>						
01300 Immaterielle Vermögensgegenstände aus geleisteten Zuwendungen als Nutzungsberechtigter Maßnahme : 1 Anbau / Erweiterung KITA Elsoff	4.071	64.000	72.000	38.500	0	0
Erläuterung : Eigenanteil Erweiterungsbau Küche und Erweiterungsbau Gruppenraum Kindergarten Elsoff 2025: 72.000,00 € 2026: 38.500,00 €						
Summe Vermögenszugänge	4.071	64.000	72.000	38.500	0	0
Summe Vermögensabgänge	0	0	0	0	0	0
Abgleich Produkt 3655	4.071	64.000	72.000	38.500	0	0



**Produktkontenübersicht nach Produkten - 2025**

Produktbereich 36 Kinder-, Jugend- und Familienhilfe  
 Produktgruppe 366 Einrichtung der Jugendarbeit  
**Produkt 3662 Spielplätze**

Konto	Ergebnis 2023	Ansatz 2024	Ansatz 2025	Planung 2026	Planung 2027	Planung 2028
1	2	3	4	5	6	7
<b>Erträge und Aufwendungen</b>						
<b>Aufwendungen</b>						
<b>50* Personalkosten (Gesamt)</b>	39	700	<b>500</b>	500	500	500
<b>52311 Unterhaltungsaufwendungen Grundstücke</b>	254	500	<b>500</b>	500	500	500
Erläuterung :						
2025: 500 EUR Unterhaltungsmaßnahmen						
<b>52380 Unterhaltung geringwertige Wirtschaftsgüter u. sonst. Gebrauchsgegenstände, Spielgeräte</b>	0	200	<b>200</b>	200	200	200
<b>53* Abschreibungen (Gesamt)</b>	2.349	2.400	<b>2.400</b>	2.400	2.400	2.400
Summe Erträge	0	0	<b>0</b>	0	0	0
Summe Aufwendungen	2.642	3.800	<b>3.600</b>	3.600	3.600	3.600
Abgleich Produkt 3662	2.642-	3.800-	<b>3.600-</b>	3.600-	3.600-	3.600-



**Produktkontenübersicht nach Produkten - 2025**

Produktbereich 36 Kinder-, Jugend- und Familienhilfe  
 Produktgruppe 366 Einrichtung der Jugendarbeit  
 Produkt 3663 Jugendräume


Konto	Ergebnis 2023	Ansatz 2024	Ansatz 2025	Planung 2026	Planung 2027	Planung 2028
1	2	3	4	5	6	7
<b>Erträge und Aufwendungen</b>						
<b>Aufwendungen</b>						
<b>52313 Unterhaltungsaufwendungen für Gebäude und Einrichtungen</b>	0	2.300	<b>4.000</b>	300	300	300
<u>Erläuterung :</u>						
2025: 2.000,00 € Umstellung auf LED und Kosten neuer Stromverteiler 2.000,00 € Fenster schleifen und lackieren						
<b>52380 Aufwend.f.Unterhalt.u.Bewirtsch.geringw. Geräte, Ausstatt.-,Ausrüstungs- u.Gebrauchsgegenst.</b>	0	300	<b>300</b>	300	300	300
Summe Erträge	0	0	<b>0</b>	0	0	0
Summe Aufwendungen	0	2.600	<b>4.300</b>	600	600	600
Abgleich Produkt 3663	0	2.600-	<b>4.300-</b>	600-	600-	600-



**Produktkontenübersicht nach Produkten - 2025**

Produktbereich 57           Wirtschaft und Tourismus  
 Produktgruppe 571       Wirtschaftsförderung  
 Produkt 5711           **Kommunale Wirtschaftsförderung**

Konto	Ergebnis 2023	Ansatz 2024	Ansatz 2025	Planung 2026	Planung 2027	Planung 2028
1	2	3	4	5	6	7
<b>Erträge und Aufwendungen</b>						
<b>Aufwendungen</b>						
<b>56420 Beiträge zu Wirtschaftsverbänden, Berufsvertretungen und Vereinen</b>	74	100	100	100	100	100
<u>Erläuterung :</u> Verkehrsverein Hoher Westerwald und Westerwaldverein						
Summe Erträge	0	0	0	0	0	0
Summe Aufwendungen	74	100	100	100	100	100
Ableich Produkt 5711	74-	100-	100-	100-	100-	100-



## **Teilergebnis- und Teilfinanzhaushalt THH 2**

### **Ortsgemeinde Oberrod**


**2025**



Teilergebnis- und Teilfinanzhaushalt 2025

Teilhaushalt 2 Bauen und Umwelt

	Ergebnis 2023	Ansatz 2024	Ansatz 2025	Ansatz 2026	Ansatz 2027	Ansatz 2028
	1	2	3	4	5	6
E1 + Steuern und ähnliche Abgaben	0	0	0	0	0	0
E2 + Zuwendungen, allgemeine Umlagen und sonstige Transfererträge	26.804	80.800	35.300	28.200	28.200	28.200
E3 + Erträge der sozialen Sicherung	0	0	0	0	0	0
E4 + Öffentlich-rechtliche Leistungsentgelte	59.118	33.200	32.000	27.600	27.400	27.400
E5 + Privatrechtliche Leistungsentgelte	169.907	62.200	112.200	112.200	112.200	112.200
E6 + Kostenerstattungen und Kostenumlagen	0	0	0	0	0	0
E7 + Sonstige laufende Erträge	13.146	15.500	15.500	15.500	15.500	15.500
<b>E8 = Summe der laufenden Erträge aus Verwaltungstätigkeit</b>	<b>268.974</b>	<b>191.700</b>	<b>195.000</b>	<b>183.500</b>	<b>183.300</b>	<b>183.300</b>
E9 - Personal- und Versorgungsaufwendungen	23.105	29.400	28.700	28.700	28.700	28.700
E10 - Aufwendungen für Sach- und Dienstleistungen	158.496	279.000	204.400	182.200	182.200	182.200
E11 - Abschreibungen	72.625	70.400	69.900	64.500	64.500	64.500
E12 - Zuwendungen, Umlagen und sonstige Transferaufwendungen	0	0	0	0	0	0
E13 - Aufwendungen der sozialen Sicherung	0	0	0	0	0	0
E14 - Sonstige laufende Aufwendungen	8.218	6.700	6.800	6.800	6.800	6.800
<b>E15 = Summe der laufenden Aufwendungen aus Verwaltungstätigkeit</b>	<b>262.444</b>	<b>385.500</b>	<b>309.800</b>	<b>282.200</b>	<b>282.200</b>	<b>282.200</b>
<b>E16 = Laufendes Ergebnis aus Verwaltungstätigkeit</b>	<b>6.530</b>	<b>-193.800</b>	<b>-114.800</b>	<b>-98.700</b>	<b>-98.900</b>	<b>-98.900</b>
E17 + Zinserträge und sonstige Finanzerträge	0	0	0	0	0	0
E18 - Zinsaufwendungen und sonstige Finanzaufwendungen	0	0	0	0	0	0
<b>E19 = Saldo der Zins- und sonstigen Finanzerträge und -aufwendungen</b>	<b>0</b>	<b>0</b>	<b>0</b>	<b>0</b>	<b>0</b>	<b>0</b>
<b>E20 = Ordentliches Ergebnis</b>	<b>6.530</b>	<b>-193.800</b>	<b>-114.800</b>	<b>-98.700</b>	<b>-98.900</b>	<b>-98.900</b>
<b>E21 = Außerordentliches Ergebnis</b>	<b>0</b>	<b>0</b>	<b>0</b>	<b>0</b>	<b>0</b>	<b>0</b>
<b>E22 = Saldo aus internen Leistungsbeziehungen</b>	<b>0</b>	<b>0</b>	<b>0</b>	<b>0</b>	<b>0</b>	<b>0</b>
<b>E23 = Jahresergebnis (Jahresüberschuss/Jahresfehlbetrag) des Teilhaushalts</b>	<b>6.530</b>	<b>-193.800</b>	<b>-114.800</b>	<b>-98.700</b>	<b>-98.900</b>	<b>-98.900</b>
<b>F23 = Saldo der ordentlichen und außerordentlichen Ein- und Auszahlungen</b>	<b>33.000</b>	<b>-165.300</b>	<b>-85.200</b>	<b>-70.500</b>	<b>-70.500</b>	<b>-70.500</b>
F24 + Einzahlungen aus Investitionszuwendungen	0	0	0	0	0	0
F25 + Einzahlungen aus Beiträgen und ähnlichen Entgelten	0	0	0	0	512.500	0
F26 + sonstige Investitionseinzahlungen	0	0	0	0	0	0
<b>F27 = Summe der Einzahlungen aus Investitionstätigkeit</b>	<b>0</b>	<b>0</b>	<b>0</b>	<b>0</b>	<b>512.500</b>	<b>0</b>
F28 - Auszahlungen für immaterielle Güter	0	0	0	0	0	0
F29 - Auszahlungen für Sachanlagen	75.835	6.500	127.000	904.000	30.000	0
F30 - Auszahlungen für Finanzanlagen	0	0	0	0	0	0
F31 - Sonstige Investitionsauszahlungen	0	0	0	0	0	0
<b>F32 = Summe der Auszahlungen aus Investitionstätigkeit</b>	<b>75.835</b>	<b>6.500</b>	<b>127.000</b>	<b>904.000</b>	<b>30.000</b>	<b>0</b>
<b>F33 = Saldo der ordentlichen und außerordentlichen Ein- und Auszahlungen</b>	<b>-75.835</b>	<b>-6.500</b>	<b>-127.000</b>	<b>-904.000</b>	<b>482.500</b>	<b>0</b>
<b>F34 = Finanzmittelüberschuss/-fehlbetrag des Teilhaushalts</b>	<b>-42.835</b>	<b>-171.800</b>	<b>-212.200</b>	<b>-974.500</b>	<b>412.000</b>	<b>-70.500</b>



## **Produktkontenübersicht THH 3**

**Ortsgemeinde Oberrod**

**2025**



**Produktkontenübersicht nach Produkten - 2025**

Produktbereich 51 Räumliche Planung und Entwicklung  
 Produktgruppe 511 Räumliche Planungs- und Entwicklungsmaßnahmen  
**Produkt 5114 Bauleitplanung, Vermessung, Umlegungsverfahren u. ä.**

Konto	Ergebnis 2023	Ansatz 2024	Ansatz 2025	Planung 2026	Planung 2027	Planung 2028
1	2	3	4	5	6	7
<b>Erträge und Aufwendungen</b>						
<b>Aufwendungen</b>						
56255 Aufwendungen für die Erstellung von Bebauungsplänen, Planung und Vermessung	2.526	200	200	200	200	200
Summe Erträge	0	0	0	0	0	0
Summe Aufwendungen	2.526	200	200	200	200	200
Ableich Produkt 5114	2.526-	200-	200-	200-	200-	200-



**Produktkontenübersicht nach Produkten - 2025**

Produktbereich 52 Bauen und Wohnen  
Produktgruppe 522 Wohnungsbauförderung  
Produkt 5221 **Allgemeine Mietwohnungen**

Konto	Ergebnis 2023	Ansatz 2024	Ansatz 2025	Planung 2026	Planung 2027	Planung 2028
1	2	3	4	5	6	7
<b>Erträge und Aufwendungen</b>						
<b>Erträge</b>						
44121 Mieten und Pachten - Mieteinnahmen	2.640	2.700	<b>2.700</b>	2.700	2.700	2.700
Summe Erträge	2.640	2.700	<b>2.700</b>	2.700	2.700	2.700
Summe Aufwendungen	0	0	<b>0</b>	0	0	0
Abgleich Produkt 5221	2.640	2.700	<b>2.700</b>	2.700	2.700	2.700



**Produktkontenübersicht nach Produkten - 2025**

Produktbereich 52 Bauen und Wohnen  
 Produktgruppe 522 Wohnungsbauförderung  
**Produkt 5225 Bauplätze**

Konto	Ergebnis 2023	Ansatz 2024	Ansatz 2025	Planung 2026	Planung 2027	Planung 2028
1	2	3	4	5	6	7
<b>Erträge und Aufwendungen</b>						
<b>Aufwendungen</b>						
52220 Aufwendungen sonstige Kosten Wasser, Abwasser, Abfall, Steuern	1.349	2.000	1.700	1.700	1.700	1.700
Summe Erträge	0	0	0	0	0	0
Summe Aufwendungen	1.349	2.000	1.700	1.700	1.700	1.700
Abgleich Produkt 5225	1.349-	2.000-	1.700-	1.700-	1.700-	1.700-
<b>Aktiva</b>						
<b>Vermögenszugänge</b>						
14331 Ankauf von Bauplätzen Maßnahme : 7 Ankauf von Bauplätzen	51.165	0	0	0	0	0
Summe Vermögenszugänge	51.165	0	0	0	0	0
Summe Vermögensabgänge	0	0	0	0	0	0
Abgleich Produkt 5225	51.165	0	0	0	0	0



**Produktkontenübersicht nach Produkten - 2025**

Produktbereich 54 Verkehrsflächen und -anlagen  
 Produktgruppe 541 Gemeindestraßen  
 Produkt 5411 Gemeindestraßen

Konto	Ergebnis 2023	Ansatz 2024	Ansatz 2025	Planung 2026	Planung 2027	Planung 2028
1	2	3	4	5	6	7
<b>Erträge und Aufwendungen</b>						
<b>Erträge</b>						
43700 Erträge aus der Auflösung von Sonderposten für Beiträge und ähnliche Entgelte	30.392	27.800	26.900	22.500	22.400	22.400
<b>Aufwendungen</b>						
50* Personalkosten (Gesamt)	137	600	600	600	600	600
52210 Stromaufwendungen Straßenbeleuchtung	7.803	8.000	7.600	7.600	7.600	7.600
52338 Unterh. Infrastrukturvermögen Straßen, Wege, Plätze, Verkehrslenkungsanlagen	2.696	8.000	7.500	2.500	2.500	2.500
<u>Erläuterung :</u> 2025: 5000,00 € Unterhaltung Gräben und Straßen						
52360 Aufwendungen für die Unterhaltung Straßenbeleuchtung	12.902	4.000	6.000	6.000	6.000	6.000
53* Abschreibungen (Gesamt)	37.126	35.400	33.700	28.500	28.500	28.500
Summe Erträge	30.392	27.800	26.900	22.500	22.400	22.400
Summe Aufwendungen	60.664	56.000	55.400	45.200	45.200	45.200
Abgleich Produkt 5411	30.272-	28.200-	28.500-	22.700-	22.800-	22.800-
<b>Aktiva</b>						
<b>Vermögenszugänge</b>						
04871 Straßenbeleuchtung mit Strom Maßnahme : 2 Straßenbeleuchtung (Produkt 5411)	4.706	0	0	0	0	0
0960003 Anlage im Bau "Erschließung Markwieschen" Verpflichtungsermächtigungen	7.367	0	42.000	26.000	0	0
Maßnahme : 4 Anlage im Bau "Markwieschen"	-	-	-	26.000	0	0
<u>Erläuterung :</u> 2025: 42.000,00 € Honorarkosten 2026: 26.000,00 € Honorarkosten evtl. Baubeginn in 2027						
0960004 Anlage im Bau "Kapellenstraße" Verpflichtungsermächtigungen	0	0	40.000	673.000	0	0
Maßnahme : 11 Anlage im Bau "Kapellenstraße"	-	-	-	673.000	0	0
<u>Erläuterung :</u> 2024: 19.219,00 € gebuchte Ausgaben 2025: 40.000,00 € Honorarkosten 2026: 23.000,00 € Honorarkosten 650.000,00 € Baukosten						
Summe Vermögenszugänge	12.073	0	82.000	699.000	0	0
Summe Vermögensabgänge	0	0	0	0	0	0
Abgleich Produkt 5411	12.073	0	82.000	699.000	0	0
Summe Verpflichtungsermächtigungen	-	-	-	699.000	0	0



**Produktkontenübersicht nach Produkten - 2025**

Produktbereich 54 Verkehrsflächen und -anlagen  
 Produktgruppe 541 Gemeindestraßen  
**Produkt 5411 Gemeindestraßen**

Konto	Ergebnis 2023	Ansatz 2024	Ansatz 2025	Planung 2026	Planung 2027	Planung 2028
1	2	3	4	5	6	7
<b>Passiva</b>						
<b>Sonderposten; Kreditaufnahmen für Inv. u.ä.</b>						
2332204 Anzahlungen auf Sonderposten aus Beiträgen u.ä. Entgelten vom priv. Bereich "VL Kapellenstraße"	0	0	0	0	512.500	0
Maßnahme : 11 Anlage im Bau "Kapellenstraße"						
<u>Erläuterung :</u> 2027: Anliegerbeitrag (WKB) 70%						
Summe Sonderposten; Kreditaufnahmen für Inv. u.ä.	0	0	0	0	512.500	0
Summe Kredittilgungen für Investitionen	0	0	0	0	0	0
Abgleich Produkt 5411	0	0	0	0	512.500	0



**Produktkontenübersicht nach Produkten - 2025**

Produktbereich 54 Verkehrsflächen und -anlagen  
 Produktgruppe 541 Gemeindestraßen  
 Produkt 5414 **Straßenoberflächenentwässerung**

Konto	Ergebnis 2023	Ansatz 2024	Ansatz 2025	Planung 2026	Planung 2027	Planung 2028
1	2	3	4	5	6	7
<b>Erträge und Aufwendungen</b>						
<b>Erträge</b>						
43700 Erträge aus der Auflösung von Sonderposten für Beiträge und ähnliche Entgelte	533	500	<b>500</b>	500	500	500
<b>Aufwendungen</b>						
52320 Sonstige Bewirtschaftungskosten - Oberflächenentwässerung	19.610	19.700	<b>19.700</b>	19.700	19.700	19.700
53* Abschreibungen (Gesamt)	593	700	<b>700</b>	700	700	700
Summe Erträge	533	500	<b>500</b>	500	500	500
Summe Aufwendungen	20.203	20.400	<b>20.400</b>	20.400	20.400	20.400
Abgleich Produkt 5414	19.670-	19.900-	<b>19.900-</b>	19.900-	19.900-	19.900-



**Produktkontenübersicht nach Produkten - 2025**

Produktbereich 54 Verkehrsflächen und -anlagen  
 Produktgruppe 541 Gemeindestraßen  
**Produkt 5415 Konzessionsabgaben**

Konto	Ergebnis 2023	Ansatz 2024	Ansatz 2025	Planung 2026	Planung 2027	Planung 2028
1	2	3	4	5	6	7
<b>Erträge und Aufwendungen</b>						
<b>Erträge</b>						
46250 Erträge aus Konzessionsabgaben Strom und Gas von der EVM	13.146	15.500	<b>15.500</b>	15.500	15.500	15.500
Summe Erträge	13.146	15.500	<b>15.500</b>	15.500	15.500	15.500
Summe Aufwendungen	0	0	<b>0</b>	0	0	0
Abgleich Produkt 5415	13.146	15.500	<b>15.500</b>	15.500	15.500	15.500



**Produktkontenübersicht nach Produkten - 2025**

Produktbereich 54 Verkehrsflächen und -anlagen  
 Produktgruppe 542 Kreisstraßen  
 Produkt 5421 Nebenanlagen Kreisstraßen

Konto	Ergebnis 2023	Ansatz 2024	Ansatz 2025	Planung 2026	Planung 2027	Planung 2028
1	2	3	4	5	6	7
<b>Erträge und Aufwendungen</b>						
<b>Erträge</b>						
41510 Erträge aus der Auflösung von Sonderposten aus Zuwendungen	561	300	100	200	200	200
43700 Erträge aus der Auflösung von Sonderposten für Beiträge und ähnliche Entgelte	593	300	100	100	0	0
<b>Aufwendungen</b>						
52330 Aufwend. f. Unterhaltung von Infrastrukturvermögen Brücken, Tunnel, Ing. techn. Anlagen	0	100	100	100	100	100
53* Abschreibungen (Gesamt)	1.338	800	300	100	100	100
Summe Erträge	1.154	600	200	300	200	200
Summe Aufwendungen	1.338	900	400	200	200	200
Abgleich Produkt 5421	184-	300-	200-	100	0	0



**Produktkontenübersicht nach Produkten - 2025**

Produktbereich 54 Verkehrsflächen und -anlagen  
 Produktgruppe 545 Straßenreinigung, Winterdienst  
**Produkt 5451 Winterdienst**

Konto	Ergebnis 2023	Ansatz 2024	Ansatz 2025	Planung 2026	Planung 2027	Planung 2028
1	2	3	4	5	6	7
<b>Erträge und Aufwendungen</b>						
<b>Aufwendungen</b>						
50* Personalkosten (Gesamt)	79	900	<b>900</b>	900	900	900
52338 Unterh. Infrastrukturvermögen Straßen, Wege, Plätze, Verkehrslenkungsanlagen	526	2.000	<b>2.000</b>	2.000	2.000	2.000
Summe Erträge	0	0	<b>0</b>	0	0	0
Summe Aufwendungen	604	2.900	<b>2.900</b>	2.900	2.900	2.900
Abgleich Produkt 5451	604-	2.900-	<b>2.900-</b>	2.900-	2.900-	2.900-



**Produktkontenübersicht nach Produkten - 2025**

Produktbereich 55 Natur- und Landschaftspflege  
 Produktgruppe 551 öffentliches Grün, Landschaftsbau  
 Produkt 5511 öffentliche Anlagen

Konto	Ergebnis 2023	Ansatz 2024	Ansatz 2025	Planung 2026	Planung 2027	Planung 2028
1	2	3	4	5	6	7
<b>Erträge und Aufwendungen</b>						
<b>Aufwendungen</b>						
50* Personalkosten (Gesamt)	9.189	12.500	<b>11.800</b>	11.800	11.800	11.800
52220 Aufwendungen sonstige Kosten Wasser, Abwasser, Abfall, Steuern	11	100	<b>100</b>	100	100	100
52311 Unterhaltungsaufwendungen Grundstücke	3.129	9.500	<b>3.000</b>	3.000	3.000	3.000
Erläuterung :						
2024: 5146,00 € Baumfällung und Neuanpflanzung obere Wiesenstraße						
2025: Baumprüfung mit evtl. Maßnahmen						
52380 Aufwend.f.Unterhalt.u.Bewirtsch.geringw. Geräte, Ausstatt.-,Ausrüstungs- u.Gebrauchsgegenst.	0	500	<b>500</b>	500	500	500
Summe Erträge	0	0	<b>0</b>	0	0	0
Summe Aufwendungen	12.329	22.600	<b>15.400</b>	15.400	15.400	15.400
Abgleich Produkt 5511	12.329-	22.600-	<b>15.400-</b>	15.400-	15.400-	15.400-



## Produktkontenübersicht nach Produkten - 2025

Produktbereich 55 Natur- und Landschaftspflege  
 Produktgruppe 552 Natur- und Landschaftspflege  
 Produkt 5521 Gewässerunterhaltung

Konto	Ergebnis 2023	Ansatz 2024	Ansatz 2025	Planung 2026	Planung 2027	Planung 2028
1	2	3	4	5	6	7
<b>Erträge und Aufwendungen</b>						
<b>Erträge</b>						
41510 Erträge aus der Auflösung von Sonderposten aus Zuwendungen	5.401	5.500	<b>5.400</b>	5.500	5.500	5.500
<b>Aufwendungen</b>						
52311 Unterhaltungsaufwendungen Wasserläufe	0	2.800	<b>2.000</b>	300	300	300
<i>Erläuterung :</i>						
2025: 2.000,00 € Unterhaltung Gräben						
52331 Unterhaltung Brücken, Tunnel und ingenieurtechnische Anlagen	0	300	<b>2.800</b>	300	300	300
<i>Erläuterung :</i>						
2025: 2.500,00 EUR einfache 3-jährliche Brückenüberprüfung 300,00 EUR laufende Aufwendungen						
53* Abschreibungen (Gesamt)	11.088	11.200	<b>11.200</b>	11.200	11.200	11.200
Summe Erträge	5.401	5.500	<b>5.400</b>	5.500	5.500	5.500
Summe Aufwendungen	11.088	14.300	<b>16.000</b>	11.800	11.800	11.800
Abgleich Produkt 5521	5.687-	8.800-	<b>10.600-</b>	6.300-	6.300-	6.300-
<b>Aktiva</b>						
<b>Vermögenszugänge</b>						
0960006 Anlage im Bau "Außenbereichsentwässerung Markwieschen"	0	0	<b>20.000</b>	205.000	30.000	0
<i>Verpflichtungsermächtigungen</i>						
Maßnahme : 12 Anlage im Bau "Außenbereichsentwässerung	-	-	-	205.000	30.000	0
<i>Erläuterung :</i>						
2025: 20.000,00 € Honorarkosten						
2026: 15.000,00 € Honorarkosten						
190.000,00 € Baukosten						
2027: 30.000,00 € Baukosten						
Summe Vermögenszugänge	0	0	<b>20.000</b>	205.000	30.000	0
Summe Vermögensabgänge	0	0	<b>0</b>	0	0	0
Abgleich Produkt 5521	0	0	<b>20.000</b>	205.000	30.000	0
<i>Summe Verpflichtungsermächtigungen</i>	-	-	-	205.000	30.000	0



**Produktkontenübersicht nach Produkten - 2025**

Produktbereich 55 Natur- und Landschaftspflege  
 Produktgruppe 553 Friedhofs- und Bestattungswesen  
 Produkt 5531 Friedhofswesen

Konto	Ergebnis 2023	Ansatz 2024	Ansatz 2025	Planung 2026	Planung 2027	Planung 2028
1	2	3	4	5	6	7
<b>Erträge und Aufwendungen</b>						
<b>Erträge</b>						
43224 Entgelte für das Bestattungswesen	2.880	3.000	<b>3.000</b>	3.000	3.000	3.000
<u>Erläuterung :</u> Änderung §38 Absatz 4 GemHVO, Ertragszuschüsse aus Grabnutzungsentgelten sind vollständig als Ertrag im laufenden Haushaltsjahr zu buchen.						
43900 Erträge aus der Auflösung von Sonderposten für Grabnutzungsentgelte	23.620	0	<b>0</b>	0	0	0
<b>Aufwendungen</b>						
50* Personalkosten (Gesamt)	5.910	6.900	<b>6.700</b>	6.700	6.700	6.700
52210 Aufwendungen für Energie (Strom)	132	300	<b>300</b>	300	300	300
52220 Aufwendungen sonstige Kosten Wasser, Abwasser, Abfall, Steuern	947	2.000	<b>1.500</b>	1.500	1.500	1.500
52311 Unterhaltungsaufwendungen Grundstücke	4.852	4.200	<b>5.500</b>	300	300	300
<u>Erläuterung :</u> 2025: 4.000,00 € Heckenschnitt u. Pflege der Beete 1.200,00 € Mutterboden auffüllen und einarbeiten (aus 2024)						
52313 Unterhaltungsaufwendungen für Gebäude und Einrichtungen	35	500	<b>500</b>	500	500	500
52380 Aufwend.f.Unterhalt.u.Bewirtsch.geringw. Geräte, Ausstatt.-,Ausrüstungs- u.Gebrauchsgegenst.	44	200	<b>100</b>	100	100	100
52920 Unternehmerleistungen für Grabherstellung	0	300	<b>300</b>	300	300	300
53* Abschreibungen (Gesamt)	1.750	1.800	<b>1.800</b>	1.800	1.800	1.800
56410 Aufwendungen für Versicherungsbeiträge	83	100	<b>100</b>	100	100	100
56420 Beiträge zu Wirtschaftsverbänden, Berufsvertretungen und Vereinen	121	200	<b>200</b>	200	200	200
<u>Erläuterung :</u> Gartenbau BG						
Summe Erträge	26.500	3.000	<b>3.000</b>	3.000	3.000	3.000
Summe Aufwendungen	13.875	16.500	<b>17.000</b>	11.800	11.800	11.800
Abgleich Produkt 5531	12.625	13.500-	<b>14.000-</b>	8.800-	8.800-	8.800-



## Produktkontenübersicht nach Produkten - 2025

Produktbereich 55 Natur- und Landschaftspflege  
 Produktgruppe 555 Land- und Forstwirtschaft, Weinbau  
 Produkt 5551 Kommunale Forstwirtschaft

Konto	Ergebnis 2023	Ansatz 2024	Ansatz 2025	Planung 2026	Planung 2027	Planung 2028
1	2	3	4	5	6	7
<b>Erträge und Aufwendungen</b>						
<b>Erträge</b>						
41442 Zuw. und Zuschüsse für laufende Zwecke vom Land	13.410	60.000	15.000	15.000	15.000	15.000
44110 Erträge aus Verkäufen von Vorräten 19% Umsatzsteuer	143.372	38.400	25.000	25.000	25.000	25.000
44117 Erträge aus Verkäufen von Vorräten 7% Umsatzsteuer	11.063	7.500	10.300	10.300	10.300	10.300
44121 Mieten und Pachten - Wildschadenverhütungspauschale	2.416	2.400	3.000	3.000	3.000	3.000
<b>Aufwendungen</b>						
52543 Personalkostenerstattung an VG	41.198	29.600	30.500	30.500	30.500	30.500
52911 Sonstige Aufwendungen für Sachleistungen	12.418	43.200	3.200	3.200	3.200	3.200
52920 Sonstige Dienstleistungen (Kostenerstattung Forst-Unternehmerleistungen)	31.586	76.200	50.400	50.400	50.400	50.400
53* Abschreibungen (Gesamt)	444	0	0	0	0	0
56210 Anteile Wildschadenverhütungspauschale an Dritte	365	0	300	300	300	300
56410 Aufwendungen für Versicherungsbeiträge	132	200	200	200	200	200
56420 Beiträge zur Landwirtschaftlichen Berufsgenossenschaft und zur Schutzgemeinschaft Deutscher Wald	3.746	4.300	4.300	4.300	4.300	4.300
56810 Sonstige laufende Aufwendungen (Grundsteuer)	577	900	600	600	600	600
<u>Erläuterung :</u> 2025: 600,00 € Grundsteuer						
Summe Erträge	170.261	108.300	53.300	53.300	53.300	53.300
Summe Aufwendungen	90.466	154.400	89.500	89.500	89.500	89.500
Abgleich Produkt 5551	79.795	46.100-	36.200-	36.200-	36.200-	36.200-
<b>Aktiva</b>						
<b>Vermögenszugänge</b>						
02110 Unbebaute Grundstücke und grundstücksgleiche Rechte Mischwald	5.542	3.500	0	0	0	0
<u>Erläuterung :</u> 2024: Ankauf Waldgrundstücke						
Summe Vermögenszugänge	5.542	3.500	0	0	0	0
Summe Vermögensabgänge	0	0	0	0	0	0
Abgleich Produkt 5551	5.542	3.500	0	0	0	0



**Produktkontenübersicht nach Produkten - 2025**

Produktbereich 55 Natur- und Landschaftspflege  
 Produktgruppe 555 Land- und Forstwirtschaft, Weinbau  
 Produkt 5553 Kommunale Landwirtschaft

Konto	Ergebnis 2023	Ansatz 2024	Ansatz 2025	Planung 2026	Planung 2027	Planung 2028
1	2	3	4	5	6	7
<b>Erträge und Aufwendungen</b>						
<b>Erträge</b>						
44121 Mieten und Pachten - Jagdpacht	4.041	5.000	5.000	5.000	5.000	5.000
44123 Mieten und Pachten	5.174	5.000	65.000	65.000	65.000	65.000
<u>Erläuterung :</u> 2025: Landpacht 5.000,00 € EEG Umlage Windpark 60.000,00 €						
<b>Aufwendungen</b>						
52220 Aufwendungen sonstige Kosten Wasser, Abwasser, Abfall, Steuern	283	500	500	500	500	500
52311 Unterhaltungsaufwendungen Grundstücke	0	100	100	100	100	100
56210 Aufwendungen für Jagdpachtanteile an Dritte	169	300	300	300	300	300
Summe Erträge	9.215	10.000	70.000	70.000	70.000	70.000
Summe Aufwendungen	452	900	900	900	900	900
Abgleich Produkt 5553	8.763	9.100	69.100	69.100	69.100	69.100
<b>Aktiva</b>						
<b>Vermögenszugänge</b>						
02340 Unbebaute Grundstücke und grundstücksgleiche Rechte Grünland	11.761	3.000	25.000	0	0	0
Maßnahme : 9 Ankauf von Grünflächen						
<u>Erläuterung :</u> 2025: Ankauf von Grünland						
Summe Vermögenszugänge	11.761	3.000	25.000	0	0	0
Summe Vermögensabgänge	0	0	0	0	0	0
Abgleich Produkt 5553	11.761	3.000	25.000	0	0	0



**Produktkontenübersicht nach Produkten - 2025**

Produktbereich 55 Natur- und Landschaftspflege  
 Produktgruppe 555 Land- und Forstwirtschaft, Weinbau  
 Produkt 5559 Feld- und Wirtschaftswege

Konto	Ergebnis 2023	Ansatz 2024	Ansatz 2025	Planung 2026	Planung 2027	Planung 2028
1	2	3	4	5	6	7
<b>Erträge und Aufwendungen</b>						
<b>Aufwendungen</b>						
52338 Unterh. Infrastrukturvermögen Straßen, Wege, Plätze, Verkehrslenkungsanlagen	399	5.000	<b>5.000</b>	5.000	5.000	5.000
Erläuterung :						
2025: 5.000 EUR Freischneiden von Wegen (aus 2024)						
Summe Erträge	0	0	<b>0</b>	0	0	0
Summe Aufwendungen	399	5.000	<b>5.000</b>	5.000	5.000	5.000
Abgleich Produkt 5559	399-	5.000-	<b>5.000-</b>	5.000-	5.000-	5.000-



**Produktkontenübersicht nach Produkten - 2025**

Produktgruppe 573 Allgemeine Einrichtungen  
 Produkt 5731 Kommunale allgemeine Einrichtungen  
 Leistung 57314 Dorfgemeinschaftshaus

Konto	Ergebnis 2023	Ansatz 2024	Ansatz 2025	Planung 2026	Planung 2027	Planung 2028
1	2	3	4	5	6	7
<b>Erträge und Aufwendungen</b>						
<b>Erträge</b>						
41443 von Gemeinden und Gemeindeverbänden	0	7.500	7.500	0	0	0
<u>Erläuterung :</u>						
2025: Kostenerstattung Kreisverwaltung Notfalltreffpunkt DGH (Bewilligungsbescheid vom 22.01.2025)						
41510 Erträge aus der Auflösung von Sonderposten aus Zuwendungen	5.279	5.300	5.200	5.300	5.300	5.300
43211 Erträge aus Benutzungsgebühren DGH incl. Nebenkosten	1.100	1.600	1.500	1.500	1.500	1.500
44121 Mieten und Pachten - Mieteinnahmen	1.200	1.200	1.200	1.200	1.200	1.200
<u>Erläuterung :</u>						
Miete Mehrzweckraum DGH						
<b>Aufwendungen</b>						
50* Personalkosten (Gesamt)	7.791	8.500	8.700	8.700	8.700	8.700
52210 Aufwendungen für Energie (Strom)	1.519	1.600	2.500	2.500	2.500	2.500
<u>Erläuterung :</u>						
2024: die Jahresabrechnung 2023 erfolgte erst im September 2024 (965,00 €)						
52220 Aufwendungen sonstige Kosten Wasser, Abwasser, Abfall, Steuern	711	900	900	900	900	900
52230 Aufwendungen für Heizkosten, Heizungswartungen, Schornsteinfeger	5.814	10.000	7.000	7.000	7.000	7.000
52311 Unterhaltungsaufwendungen Grundstücke	68	300	200	200	200	200
52313 Unterhaltungsaufwendungen für Gebäude und Einrichtungen	5.295	40.000	30.000	30.000	30.000	30.000
<u>Erläuterung :</u>						
2025: 30.000,00 € Renovierung DGH Fenster lackieren, Reparatur Aussenputz (aus 2024) sowie Aussenanrich des Gebäude						
52380 Aufwend.f.Unterhalt.u.Bewirtsch.geringw. Geräte, Ausstatt.-,Ausrüstungs- u.Gebrauchsgegenst.	3.970	2.500	4.000	4.000	4.000	4.000
53* Abschreibungen (Gesamt)	13.774	13.800	15.500	15.500	15.500	15.500
56410 Aufwendungen für Versicherungsbeiträge	498	500	600	600	600	600
<u>Erläuterung :</u>						
Gebäudeversicherung						
Summe Erträge	7.579	15.600	15.400	8.000	8.000	8.000
Summe Aufwendungen	39.440	78.100	69.400	69.400	69.400	69.400
Abgleich Produkt 57314	31.861-	62.500-	54.000-	61.400-	61.400-	61.400-



**Produktkontenübersicht nach Produkten - 2025**

Produktgruppe 573 Allgemeine Einrichtungen  
 Produkt 5731 Kommunale allgemeine Einrichtungen  
 Leistung 57315 Backhaus

Konto	Ergebnis 2023	Ansatz 2024	Ansatz 2025	Planung 2026	Planung 2027	Planung 2028
1	2	3	4	5	6	7
<b>Erträge und Aufwendungen</b>						
<b>Aufwendungen</b>						
<b>52313 Unterhaltungsaufwendungen für Gebäude einschl. der Bestandteile, die dem Gebäude zuzurechnen sind</b>	842	4.100	<b>8.000</b>	200	200	200
<u>Erläuterung :</u>						
2025:						
1.500,00 € Renovierung Backes und Nebenräume (aus 2024)						
6.500,00 € Erneuerung Überdachung						
Summe Erträge	0	0	<b>0</b>	0	0	0
Summe Aufwendungen	842	4.100	<b>8.000</b>	200	200	200
Abgleich Produkt 57315	842-	4.100-	<b>8.000-</b>	200-	200-	200-



## Produktkontenübersicht nach Produkten - 2025

Produktgruppe 573 Allgemeine Einrichtungen  
Produkt 5731 Kommunale allgemeine Einrichtungen  
Leistung 57316 Dorf- und Festplätze


Konto	Ergebnis 2023	Ansatz 2024	Ansatz 2025	Planung 2026	Planung 2027	Planung 2028
1	2	3	4	5	6	7
<b>Erträge und Aufwendungen</b>						
<b>Erträge</b>						
41510 Erträge aus der Auflösung von Sonderposten aus Zuwendungen	2.153	2.200	<b>2.100</b>	2.200	2.200	2.200
<b>Aufwendungen</b>						
52220 Aufwendungen sonstige Kosten Wasser, Abwasser, Abfall, Steuern	14	100	<b>100</b>	100	100	100
52311 Unterhaltungsaufwendungen Grundstücke	0	100	<b>200</b>	200	200	200
52380 Aufwend.f.Unterhalt.u.Bewirtsch.geringw. Geräte, Ausstatt.-,Ausrüstungs- u.Gebrauchsgegenst.	343	300	<b>200</b>	200	200	200
53* Abschreibungen (Gesamt)	6.513	6.700	<b>6.700</b>	6.700	6.700	6.700
Summe Erträge	2.153	2.200	<b>2.100</b>	2.200	2.200	2.200
Summe Aufwendungen	6.870	7.200	<b>7.200</b>	7.200	7.200	7.200
Abgleich Produkt 57316	4.717-	5.000-	<b>5.100-</b>	5.000-	5.000-	5.000-



**Produktkontenübersicht nach Produkten - 2025**

Produktgruppe 573 Allgemeine Einrichtungen  
 Produkt 5731 Kommunale allgemeine Einrichtungen  
 Leistung 57318 Brunnen

Konto	Ergebnis 2023	Ansatz 2024	Ansatz 2025	Planung 2026	Planung 2027	Planung 2028
1	2	3	4	5	6	7
<b>Erträge und Aufwendungen</b>						
<b>Aufwendungen</b>						
52220 Aufwendungen sonstige Kosten Wasser, Abwasser, Abfall, Steuern	0	0	100	100	100	100
52313 Unterhaltungsaufwendungen für Gebäude und Einrichtungen	0	0	300	300	300	300
Summe Erträge	0	0	0	0	0	0
Summe Aufwendungen	0	0	400	400	400	400
Abgleich Produkt 57318	0	0	400-	400-	400-	400-



## **Teilergebnis- und Teilfinanzhaushalt THH 3**

**Ortsgemeinde Oberrod**


**2025**



Teilergebnis- und Teilfinanzhaushalt 2025

Teilhaushalt 3 Zentrale Finanzdienstleistungen

	Ergebnis 2023	Ansatz 2024	Ansatz 2025	Ansatz 2026	Ansatz 2027	Ansatz 2028
	1	2	3	4	5	6
E1 + Steuern und ähnliche Abgaben	463.495	457.700	479.100	496.400	513.400	530.400
E2 + Zuwendungen, allgemeine Umlagen und sonstige Transfererträge	247.996	234.100	265.400	241.600	207.400	210.800
E3 + Erträge der sozialen Sicherung	0	0	0	0	0	0
E4 + Öffentlich-rechtliche Leistungsentgelte	0	0	0	0	0	0
E5 + Privatrechtliche Leistungsentgelte	0	0	0	0	0	0
E6 + Kostenerstattungen und Kostenumlagen	0	0	0	0	0	0
E7 + Sonstige laufende Erträge	40	0	0	0	0	0
<b>E8 = Summe der laufenden Erträge aus Verwaltungstätigkeit</b>	<b>711.531</b>	<b>691.800</b>	<b>744.500</b>	<b>738.000</b>	<b>720.800</b>	<b>741.200</b>
E9 - Personal- und Versorgungsaufwendungen	0	0	0	0	0	0
E10 - Aufwendungen für Sach- und Dienstleistungen	0	0	0	0	0	0
E11 - Abschreibungen	0	0	0	0	0	0
E12 - Zuwendungen, Umlagen und sonstige Transferaufwendungen	481.263	503.100	518.800	520.800	523.500	523.200
E13 - Aufwendungen der sozialen Sicherung	0	0	0	0	0	0
E14 - Sonstige laufende Aufwendungen	0	0	0	0	0	0
<b>E15 = Summe der laufenden Aufwendungen aus Verwaltungstätigkeit</b>	<b>481.263</b>	<b>503.100</b>	<b>518.800</b>	<b>520.800</b>	<b>523.500</b>	<b>523.200</b>
<b>E16 = Laufendes Ergebnis aus Verwaltungstätigkeit</b>	<b>230.268</b>	<b>188.700</b>	<b>225.700</b>	<b>217.200</b>	<b>197.300</b>	<b>218.000</b>
E17 + Zinserträge und sonstige Finanzerträge	8.039	18.900	13.300	13.300	13.300	13.300
E18 - Zinsaufwendungen und sonstige Finanzaufwendungen	6	100	100	100	100	100
<b>E19 = Saldo der Zins- und sonstigen Finanzerträge und -aufwendungen</b>	<b>8.033</b>	<b>18.800</b>	<b>13.200</b>	<b>13.200</b>	<b>13.200</b>	<b>13.200</b>
<b>E20 = Ordentliches Ergebnis</b>	<b>238.300</b>	<b>207.500</b>	<b>238.900</b>	<b>230.400</b>	<b>210.500</b>	<b>231.200</b>
<b>E21 = Außerordentliches Ergebnis</b>	<b>0</b>	<b>0</b>	<b>0</b>	<b>0</b>	<b>0</b>	<b>0</b>
<b>E22 = Saldo aus internen Leistungsbeziehungen</b>	<b>0</b>	<b>0</b>	<b>0</b>	<b>0</b>	<b>0</b>	<b>0</b>
<b>E23 = Jahresergebnis (Jahresüberschuss/Jahresfehlbetrag) des Teilhaushalts</b>	<b>238.300</b>	<b>207.500</b>	<b>238.900</b>	<b>230.400</b>	<b>210.500</b>	<b>231.200</b>
<b>F23 = Saldo der ordentlichen und außerordentlichen Ein- und Auszahlungen</b>	<b>233.058</b>	<b>207.500</b>	<b>238.900</b>	<b>230.400</b>	<b>210.500</b>	<b>231.200</b>
F24 + Einzahlungen aus Investitionszuwendungen	0	0	0	0	0	0
F25 + Einzahlungen aus Beiträgen und ähnlichen Entgelten	0	0	0	0	0	0
F26 + sonstige Investitionseinzahlungen	0	0	0	0	0	0
<b>F27 = Summe der Einzahlungen aus Investitionstätigkeit</b>	<b>0</b>	<b>0</b>	<b>0</b>	<b>0</b>	<b>0</b>	<b>0</b>
F28 - Auszahlungen für immaterielle Güter	0	0	0	0	0	0
F29 - Auszahlungen für Sachanlagen	0	0	0	0	0	0
F30 - Auszahlungen für Finanzanlagen	0	0	0	0	0	0
F31 - Sonstige Investitionsauszahlungen	0	0	0	0	0	0
<b>F32 = Summe der Auszahlungen aus Investitionstätigkeit</b>	<b>0</b>	<b>0</b>	<b>0</b>	<b>0</b>	<b>0</b>	<b>0</b>
<b>F33 = Saldo der ordentlichen und außerordentlichen Ein- und Auszahlungen</b>	<b>0</b>	<b>0</b>	<b>0</b>	<b>0</b>	<b>0</b>	<b>0</b>
<b>F34 = Finanzmittelüberschuss/-fehlbetrag des Teilhaushalts</b>	<b>233.058</b>	<b>207.500</b>	<b>238.900</b>	<b>230.400</b>	<b>210.500</b>	<b>231.200</b>



## **Produktkontenübersicht THH 3**

**Ortsgemeinde Oberrod**

**2025**



**Produktkontenübersicht nach Produkten - 2025**

Produktbereich 61 Allgemeine Finanzwirtschaft  
 Produktgruppe 611 Steuern, allgem. Zuweisungen und allgem. Umlagen  
 Produkt 6110 Steuern, allgem. Zuweisungen und allgem. Umlagen

Konto	Ergebnis 2023	Ansatz 2024	Ansatz 2025	Planung 2026	Planung 2027	Planung 2028
1	2	3	4	5	6	7
<b>Erträge und Aufwendungen</b>						
<b>Erträge</b>						
40110 Erträge aus der Grundsteuer A	2.508	2.500	<b>2.300</b>	2.300	2.300	2.300
40120 Erträge aus der Grundsteuer B	64.730	63.900	<b>69.800</b>	69.800	69.800	69.800
40130 Erträge aus der Gewerbesteuer	66.663	50.000	<b>55.000</b>	55.000	55.000	55.000
Erläuterung :						
Ergebnis 2023: 66.663 €						
Ergebnis 2024: 70.932 €						
VZ 2025: 56.800 €						
40210 Gemeindeanteil an der Einkommensteuer	287.377	301.000	<b>309.800</b>	326.000	343.000	359.000
40220 Gemeindeanteil an der Umsatzsteuer	6.954	5.400	<b>5.400</b>	6.000	6.000	6.000
40330 Erträge aus der Hundesteuer	3.472	3.400	<b>3.300</b>	3.300	3.300	3.300
40521 Ausgleichszahlungen Land -Familienleistungen-	31.790	31.500	<b>33.500</b>	34.000	34.000	35.000
41111 Erträge aus der Schlüsselzuweisung A	238.258	230.200	<b>254.400</b>	230.600	196.400	199.800
41112 Schlüsselzuweisung B	9.738	3.900	<b>11.000</b>	11.000	11.000	11.000
46611 Erträge aus der Auflösung von Wertberichtigungen auf Forderungen	40	0	<b>0</b>	0	0	0
<b>Aufwendungen</b>						
54310 Gewerbesteuerumlage	5.457	4.700	<b>5.100</b>	5.100	5.100	5.100
54421 Kreisumlage	269.962	288.700	<b>300.500</b>	301.700	303.300	303.100
54423 Verbandsgemeindeumlage	205.844	209.700	<b>213.200</b>	214.000	215.100	215.000
Summe Erträge	711.530	691.800	<b>744.500</b>	738.000	720.800	741.200
Summe Aufwendungen	481.263	503.100	<b>518.800</b>	520.800	523.500	523.200
Abgleich Produkt 6110	230.267	188.700	<b>225.700</b>	217.200	197.300	218.000



**Produktkontenübersicht nach Produkten - 2025**

Produktbereich 61 Allgemeine Finanzwirtschaft  
 Produktgruppe 612 sonstige allgem. Finanzwirtschaft  
 Produkt 6120 sonstige allgem. Finanzwirtschaft

Konto	Ergebnis 2023	Ansatz 2024	Ansatz 2025	Planung 2026	Planung 2027	Planung 2028
1	2	3	4	5	6	7
<b>Erträge und Aufwendungen</b>						
<b>Erträge</b>						
47151 Zinserträge von Banken (Bankenguthaben)	7.706	9.300	<b>13.000</b>	13.000	13.000	13.000
47152 Zinserträge von Sparkassen (Sparkassenguthaben)	0	9.300	<b>0</b>	0	0	0
47200 Erträge aus Stundungszinsen u.ä. Zinsen / Verspätungszuschläge	300	100	<b>100</b>	100	100	100
47920 Vollverzinsung aus Gewerbesteuer (§ 233a AO)	31	100	<b>100</b>	100	100	100
<b>Aufwendungen</b>						
57910 Zinsaufwendungen aus der Vollverzinsung der Gewerbesteuer (§ 233a AO)	6	100	<b>100</b>	100	100	100
Summe Erträge	8.037	18.800	<b>13.200</b>	13.200	13.200	13.200
Summe Aufwendungen	6	100	<b>100</b>	100	100	100
Abgleich Produkt 6120	8.031	18.700	<b>13.100</b>	13.100	13.100	13.100



**Produktkontenübersicht nach Produkten - 2025**

Produktbereich 62 Beteiligungen, Sondervermögen  
 Produktgruppe 626 Beteiligungen, Anteile, Wertpapiere des Anlagevermögens  
**Produkt 6260 Beteiligungen, Anteile, Wertpapiere des Anlagevermögens**

Konto	Ergebnis 2023	Ansatz 2024	Ansatz 2025	Planung 2026	Planung 2027	Planung 2028
1	2	3	4	5	6	7
<b>Erträge und Aufwendungen</b>						
<b>Erträge</b>						
47151 Zinserträge von Banken (Bankenguthaben)	2	100	100	100	100	100
Summe Erträge	2	100	100	100	100	100
Summe Aufwendungen	0	0	0	0	0	0
Abgleich Produkt 6260	2	100	100	100	100	100