

# Haushaltssatzung und Haushaltsplan

für das Haushaltsjahr  
2025



**Ortsgemeinde  
Nister-Möhrendorf**

---

**VERBANDSGEMEINDE**



**RENNEROD**



**Inhaltsverzeichnis**  
**zum Haushaltsplan der Ortsgemeinde**  
**Nister-Möhrendorf**  
**2025**

	<b>Seite</b>
1. Haushaltssatzung	1
2. Auszug aus der Sitzungsniederschrift	4
3. Vorbericht	6
4. Investitionsprogramm	8
5. Übersicht Entwicklung Jahresergebnisse	10
6. Übersicht Entwicklung Finanzergebnisse	11
7. Übersicht über die Entwicklung des Eigenkapitals	12
8. Übersicht dauernde Leistungsfähigkeit "freie Spitze"	13
9. Verpflichtungsermächtigungen	14
10. Übersicht Stand der Kreditaufnahmen	15
11. Forderungsübersicht	16
12. Verbindlichkeitenübersicht	18
13. Übersicht über die Bewirtschaftungsregeln	20
14. Letzte beschlossene Bilanz	21
15. Übersicht über die Produkte und Leistungen	22
16. Gesamtergebnis-/Gesamtfinanzhaushalt	23
17. Teilhaushalt 1	26
18. Teilhaushalt 2	39
19. Teilhaushalt 3	61



## Haushaltssatzung der Ortsgemeinde Nister-Möhrendorf für das Haushaltsjahr 2025 vom

Der Gemeinderat hat auf Grund von § 95 Gemeindeordnung in der derzeit geltenden Fassung folgende Haushaltssatzung beschlossen:

### § 1 Ergebnis- und Finanzhaushalt

Festgesetzt werden:

#### 1. im Ergebnishaushalt

der Gesamtbetrag der Erträge auf	447.850,00 €
der Gesamtbetrag der Aufwendungen auf	447.350,00 €
der Jahresüberschuss/Jahresfehlbetrag auf	500,00 €

#### 2. im Finanzhaushalt

der Saldo der ordentlichen Ein- und Auszahlungen auf	12.400,00 €
die Einzahlungen aus Investitionstätigkeit auf	- €
die Auszahlungen aus Investitionstätigkeit auf	93.500,00 €
der Saldo der Ein- und Auszahlungen aus Investitionstätigkeit auf	- 93.500,00 €
der Saldo der Ein- und Auszahlungen aus Finanzierungstätigkeit auf	81.100,00 €

### § 2 Gesamtbetrag der vorgesehenen Kredite

Der Gesamtbetrag der vorgesehenen Kredite, deren Aufnahme zur Finanzierung von Investitionen und Investitionsförderungsmaßnahmen erforderlich ist, wird festgesetzt für

zinslose Kredite auf	- €
verzinsten Kredite auf	- €
zusammen auf	- €

### § 3 Verpflichtungsermächtigungen

Der Gesamtbetrag der Ermächtigungen zum Eingehen von Verpflichtungen, die in künftigen Haushaltsjahren zu Auszahlungen für Investitionen und Investitionsförderungsmaßnahmen (Verpflichtungsermächtigungen) führen können, wird festgesetzt auf

- €

Die Summe der Verpflichtungsermächtigungen, für die in den künftigen Haushaltsjahren voraussichtlich Investitionskredite aufgenommen werden müssen, beläuft sich auf

- €



## § 4 Höchstbetrag der Kredite zur Liquiditätssicherung

Der Höchstbetrag der Kredite zur Liquiditätssicherung wird festgesetzt auf - €

## § 5 Steuersätze

Die Steuersätze für die Gemeindesteuern werden wie folgt festgesetzt:

- Grundsteuer A auf	345%
- Grundsteuer B auf	465%
- Gewerbesteuer auf	380%

Die Hundesteuer beträgt für Hunde, die innerhalb des Gemeindegebietes gehalten werden

- für den ersten Hund auf	50,00 €
- für den zweiten Hund auf	100,00 €
- für jeden weiteren Hund auf	150,00 €
- für den ersten gefährlichen Hund auf	450,00 €
- für den zweiten gefährlichen Hund auf	900,00 €
- für jeden weiteren gefährlichen Hund auf	1.350,00 €

## § 6 Eigenkapital

Der Stand des Eigenkapitals zum	31.12.2023	betrug	1.326.680,59 €
Der voraussichtliche Stand des Eigenkapitals zum	31.12.2024	beträgt	1.494.554,11 €
und zum	31.12.2025		1.495.054,11 €

## § 7 Wertgrenze für Investitionen

Investitionen oberhalb der Wertgrenze von **3.000,00 €** sind in der Investitionsübersicht einzeln darzustellen.

## § 8 Altersteilzeit

Die Bewilligung von Altersteilzeit für Beamtinnen und Beamten wird in 0 Fällen zugelassen.

Die Bewilligung von Altersteilzeit für Arbeitnehmerinnen und Arbeitnehmer wird in 0 Fällen zugelassen.

Nister-Möhrendorf , den \_\_\_\_\_

---

Christian Dietrich  
Ortsbürgermeister



Die vorstehende Haushaltssatzung für das Haushaltsjahr **2025** wird hiermit öffentlich bekannt gemacht. Die nach § 95 Abs. 4 GemO erforderlichen Genehmigungen der Aufsichtsbehörde zu den Festsetzungen in den §§ 2 und 3 der Haushaltssatzung sind erteilt.

**oder:**

Die Haushaltssatzung ist gemäß § 97 Abs. 2 GemO der Aufsichtsbehörde mit Schreiben vom \_\_\_\_\_ vorgelegt worden. Sie enthält keine genehmigungspflichtigen Teile.

Der Haushaltsplan liegt zur Einsichtnahme

vom \_\_\_\_\_ bis \_\_\_\_\_

während der allgemeinen Dienststunden der Verbandsgemeindeverwaltung in 56477 Rennerod, Hauptstr. 55, Zimmer 104 öffentlich aus.

Rennerod, den \_\_\_\_\_

Ortsgemeinde Nister-Möhrendorf  
gez.

---

Christian Dietrich  
Ortsbürgermeister



## Auszug aus der Niederschrift über die Gemeinderatssitzung vom 26.03.2025

Nister-Möhrendorf , den 26.03.2025

Die Ratsmitglieder sowie die Beigeordneten waren vom Ortsbürgermeister am \_\_\_\_\_ unter schriftlicher Mitteilung der Tagesordnung zu einer **Gemeinderatssitzung** auf

**Mittwoch , den 26.03.2025 18.30 Uhr** , einberufen worden.

Ort, Tag und Stunde der Sitzung sowie die Tagesordnung sind gleichzeitig mit der Einladung ortsüblich bekanntgemacht geworden.

Anwesend:	Ratsmitglied:	Folgende Ratsmitglieder fehlen:
<b>1. als Vorsitzender:</b>		1.
Ortsbürgermeister		2.
Dietrich, Christian	ja	3.
		4.
		5.
<b>2. als Beigeordnete:</b>		
Haas, Frank		
Brück, Gernot	ja	
<b>3. als Ratsmitglieder:</b>		<b>4. Als Schriftführer:</b>
1. Henrich, Stefan		_____
2. Ludwig, Bärbel		
3. Neufurth, Simon		
4. Schemb, Lukas Maximilian		<b>5. Außerdem waren anwesend:</b>
5. Weyel, Tanja		Tanja Quandel
6. Weyl, Kerstin		_____
		_____
		_____

Da von der gesetzlichen Zahl der Ratsmitglieder (7) mehr als die Hälfte anwesend ist, ist der Gemeinderat beschlussfähig.

Die Tagesordnung wurde wie folgt erledigt:

Zu Punkt - 1 - der Tagesordnung:

Beratung und Beschlussfassung der Haushaltssatzung für das Haushaltsjahr **2025**



**Beschluss:**

Die Haushaltssatzung für das Jahr **2025** wird wie folgt beschlossen:

Der Haushaltsplan für das Jahr **2025** wird im

**Ergebnishaushalt**

in den Erträgen auf	<b>447.850,00 €</b>
in den Aufwendungen auf	<b>447.350,00 €</b>
<b>Saldo</b>	<b>500,00 €</b>

**Finanzhaushalt**

der Saldo der ordentlichen Ein- und Auszahlungen auf	<b>12.400,00 €</b>
der Saldo der Ein- und Auszahlungen aus Investitionstätigkeit auf -	<b>93.500,00 €</b>
der Saldo der Ein- und Auszahlungen aus Finanzierungstätigkeit auf	<b>81.100,00 €</b>

festgesetzt.

Veränderung des Finanzmittelbestandes: - **81.100,00 €**

**Die Steuerhebesätze werden wie folgt festgesetzt:**

**Grundsteuer:**

a.)	für land- und forstwirtschaftliche Betriebe (A)	<b>345%</b>
b.)	für bebaute und bebaubare Grundstücke (B)	<b>465%</b>
c.)	Gewerbesteuer nach Ertrag	<b>380%</b>

**Hundesteuer:**

(jährlich)

	Hunde	gefährliche Hunde
1. Hund:	<b>50,00 €</b>	<b>450,00 €</b>
2. Hund:	<b>100,00 €</b>	<b>900,00 €</b>
jeder weitere Hund:	<b>150,00 €</b>	<b>1.350,00 €</b>

**Verpflichtungsermächtigungen** werden i.H.v. - € veranschlagt / nicht veranschlagt.

**Kreditaufnahmen** werden i. H. v. - € veranschlagt / nicht veranschlagt.

**Ergebnis der Abstimmung:**

Einstimmig (oder) dafür\_\_\_\_, dagegen\_\_\_\_, Enthaltungen\_\_\_\_\_.

gez.: Unterschriften

Rennerod, den 26.03.2025  
Verbandsgemeindeverwaltung  
Rennerod  
Im Auftrag:

\_\_\_\_\_  
Tanja Quandel



## Vorbericht zum Haushaltsplan der Ortsgemeinde Nister-Möhrendorf

### Allgemeine Vorbemerkungen:

Nach § 6 GemHVO soll der Vorbericht einen Überblick über die Entwicklung der Haushaltswirtschaft im Haushaltsjahr unter Einbeziehung der beiden Haushaltsvorjahre geben. Außerdem sollen die durch den Haushalt gesetzten Rahmenbedingungen erläutert werden und schließlich soll ein Ausblick auf die wesentlichen Veränderungen gegeben werden.

Insbesondere ist darzustellen:

### 1. Entwicklung der Jahresergebnisse (Fehlbetrag / Überschuss)

Im Zentrum der Haushaltsplanung steht der Ergebnisplan. Dort werden insbesondere die geplanten Aufwendungen und Erträge aus laufender Verwaltungstätigkeit incl. Abschreibung auf abnutzbares Vermögen ausgewiesen. Gegenüber dem kameralen Rechnungssystem wird der Ressourcenverbrauch vollständig erfasst, d. h. mit Abschreibungen, Rückstellungen und zwar periodengerecht nach dem Zeitpunkt der Entstehung und nicht wie bisher, nach dem Zeitpunkt der Zahlung.

Die (geplanten) Jahresergebnisse liegen überwiegend im positiven Bereich, wobei die endgültigen Jahresergebnisse alle positiv abschließen. Das abgelaufene Jahr 2024 schließt besser ab als geplant, geschuldet ist diese Situation dem sorgsamem Umgang mit den kommunalen Finanzmitteln und Erträgen in allen Bereichen und der nicht durchgeführten Renovierung des Dorfgemeinschaftshauses. In diesem Jahr sind lediglich ein paar kleinere Instandhaltung und das laufende Geschäft geplant. Insofern ist mit einem Jahresergebnis i.H.v. 500,00 EUR zu rechnen.

### 2. Entwicklung der Finanzmittelüberschüsse / Finanzmittelfehlbeträge:

Der Finanzmittelüberschuss / Finanzmittelfehlbetrag spiegelt annähernd den früheren kameralen Haushalt wider und stellt den Zufluss bzw. den Abfluss von Geldmitteln dar. Überschüsse fließen den sog. liquiden Mitteln zu, Fehlbeträge müssen durch Entnahmen aus den liquiden Mitteln, durch Kassen- oder Investitionskredite ausgeglichen werden. Die Finanzmittelveränderungen sind üblicherweise eng an die Jahresergebnisse gekoppelt.

Im Finanzhaushalt sind ähnliche Tendenzen, wie im Ergebnishaushalt zu erkennen. Durch den Umbau des Kindergartenzweckverbands, an dem sich die Ortsgemeinde in diesem Jahr mit rd. 65.000 EUR beteiligt, den Ankauf von Grundland sowie die Anschaffung von Spielgeräten i. H. v. insgesamt 27.000,00 EUR ist im Finanzhaushalt mit einem Fehlbetrag i. H. v. -81.100,00 EUR zu rechnen. Die vorhandenen liquiden Mittel (405 t€ zum 31.12.2024) erlauben es der Ortsgemeinde weiterhin die nötigen Unterhaltungsmaßnahmen durchzuführen. Ebenso bleibt auch Raum für weitere Investitionen ohne dafür Kredite aufnehmen zu müssen.

Anmerkung zur Ermittlung des Höchstbetrags der Liquiditätskredite gem. Muster 31 zum §93 Abs. 5 GemO: Die Ortsgemeinde Nister-Möhrendorf hatte im Berichtszeitraum der letzten fünf Jahre (2019-2023) keinerlei Liquiditätskreditbedarf, sondern hat ihre Finanzierungsbedarfe über die eigenen liquiden Mittel (Giro- bez. Fest- oder Termingeldkonten decken können. Unter Hinweis auf die Fußnote 1 zu Muster 31 und in Absprache mit der Kommunalaufsicht der Westerwaldkreises kann daher auf die detaillierte Darstellung in Muster 31 verzichtet werden.

### 3. Investitionen / Investitionsförderungsmaßnahmen und die damit verbundenen Haushaltsveränderungen

- siehe anliegendes Investitionsprogramm



#### 4. Wesentliche Erträge und Aufwendungen

<b>Erträge:</b>	
Grundsteuer B	35.100,00 €
Gewerbsteuerumlage	37.000,00 €
Gemeindeanteil an der Einkommensteuer	155.600,00 €
Ausgleichsleistungen	16.800,00 €
Gemeindeanteil an der Umsatzsteuer	3.300,00 €
Schlüsselzuweisung A	88.400,00 €
Schlüsselzuweisung B	21.100,00 €
Auflösung Sonderposten	20.900,00 €
Mieteinnahmen	3.300,00 €
Pachteinnahmen	8.000,00 €
Erträge Forst	38.950,00 €
<b>Aufwendungen:</b>	
Verbandsgemeindeumlage	102.000,00 €
Kreisumlage	143.700,00 €
Gewerbsteuerumlage	3.500,00 €
Abschreibungen	33.500,00 €
Renovierung Saal und Flur DGH	4.000,00 €
Eingangstür Vorbau Seitenwand DGH	1.200,00 €
Zweckverbandsumlage	30.000,00 €
Oberflächenentwässerung	9.500,00 €
Aufwendungen Forst	48.350,00 €
<b>5. Steuereckdaten:</b>	

Grundsteuer A	345%
Grundsteuer B	465%
Gewerbsteuer	380%
für den ersten Hund	50,00 €
für den zweiten Hund	100,00 €
für jeden weiteren Hund	150,00 €
für den ersten gefährlichen Hund	450,00 €
für den zweiten gefährlichen Hund	900,00 €
für jeden weiteren gefährlichen Hund	1.350,00 €

Vorauss. Stand der liquiden Mittel zum 31.12. des Haushaltsvorjahres	405.603,49 €
Vorauss. Stand der Invest.kredite zum 31.12. des HH-Vorjahres	- €

#### 5b) Beschäftigten-Übersicht der Ortsgemeinde Nister-Möhrendorf

Die Ortsgemeinde Nister-Möhrendorf beschäftigt mit Arbeitsvertrag insgesamt 3 Personen auf geringfügiger Basis. Zusätzlich werden Aushilfskräfte im Wege kurzfristiger Beschäftigung über Stunden-Nachweise bei Bedarf für außergewöhnliche Arbeiten eingesetzt.

#### 6. Ausblick

Die Ortsgemeinde Nister-Möhrendorf hat zusätzlich zu der Beteiligung am Umbau/Erweiterungsbau des Kindergarten i. H. v. 65.000,00 EUR den Ankauf des Grundstück Flur 1-123/2 für 20.000,00 EUR und die Anschaffung eines neuen Spielgerätes für 7.000,00 EUR als Investitionen geplant. Die Ortsgemeinde wird in der Lage sein, bei gleichbleibend maßvoller finanzwirtschaftlicher Tätigkeit ihre Unterhaltungsaufwendungen und langfristige Investitionen zu erfüllen.



## **Investitionsprogramm**

**Ortsgemeinde Nister-Möhrendorf**

**2025**



Investitionsübersicht 2025

	bis einschl. des Haushaltsvorjahres bereitgestellte Mittel	Ansatz 2025	Planung 2026	Planung 2027	Planung 2028	Planung spätere Jahre	Gesamtein-/auszahlungen (über den Gesamtzeitraum der Maßnahme)
--	--	-------------	--------------	--------------	--------------	-----------------------	--

**Produktkonten ohne Maßnahme**

Beginn 2025 - Ende 9999

Summe der Einzahlung aus Investitionstätigkeit	0	0	0	0	0	0	0
Summe der Auszahlungen aus Investitionstätigkeit	0	1.500	0	0	0	0	1.500
darunter: mit Verpflichtungsermächtigungen in Vorjahren bereits gebunden		0	0	0	0	0	
Verpflichtungsermächtigungen			0	0	0	0	
Saldo der Ein- und Auszahlungen aus Investitionstätigkeit	0	-1.500	0	0	0	0	-1.500

**Erläuterungen:**

**Maßnahme: 3**

**KITA-Zweckverbandsumlage für Investitionen**

Beginn 2009 - Ende 2025

Summe der Einzahlung aus Investitionstätigkeit	0	0	0	0	0	0	0
Summe der Auszahlungen aus Investitionstätigkeit	142.872	65.000	0	0	0	0	207.872
darunter: mit Verpflichtungsermächtigungen in Vorjahren bereits gebunden		0	0	0	0	0	
Verpflichtungsermächtigungen			0	0	0	0	
Saldo der Ein- und Auszahlungen aus Investitionstätigkeit	-142.872	-65.000	0	0	0	0	-207.872

**Erläuterungen:**

**Maßnahme: 4**

**Ankauf von Grünland**

Beginn 2025 - Ende 2025

Summe der Einzahlung aus Investitionstätigkeit	0	0	0	0	0	0	0
Summe der Auszahlungen aus Investitionstätigkeit	0	20.000	0	0	0	0	20.000
darunter: mit Verpflichtungsermächtigungen in Vorjahren bereits gebunden		0	0	0	0	0	
Verpflichtungsermächtigungen			0	0	0	0	
Saldo der Ein- und Auszahlungen aus Investitionstätigkeit	0	-20.000	0	0	0	0	-20.000

**Erläuterungen:**

**Maßnahme: 9**

**Ankauf von Spielgeäten**

Beginn 2025 - Ende 2025

Summe der Einzahlung aus Investitionstätigkeit	0	0	0	0	0	0	0
Summe der Auszahlungen aus Investitionstätigkeit	0	7.000	0	0	0	0	7.000
darunter: mit Verpflichtungsermächtigungen in Vorjahren bereits gebunden		0	0	0	0	0	
Verpflichtungsermächtigungen			0	0	0	0	
Saldo der Ein- und Auszahlungen aus Investitionstätigkeit	0	-7.000	0	0	0	0	-7.000

**Erläuterungen:**

Ankauf von Spielgeäten



### Übersicht über die Entwicklung der Jahresergebnisse (gemäß § 2 Abs. 1 Satz 1 Posten E 23 GemHVO)

lfd. Nr.	Jahr	Jahr	Betrag in €
1	5. Haushaltsvorjahr (lt. festgestelltem Jahresabschluss)	2020	61.824,61 €
2	4. Haushaltsvorjahr (lt. festgestelltem Jahresabschluss)	2021	-39.829,74 €
3	3. Haushaltsvorjahr (lt. festgestelltem Jahresabschluss)	2022	135.084,86 €
4	2. Haushaltsvorjahr (Rechnungsergebnis)	2023	81.888,35 €
5	1. Haushaltsvorjahr (vorläufiges Jahresergebnis)	2024	167.873,52 €
6	Haushaltsjahr (Ansatz)	2025	500,00 €
7	Zwischensumme (lfd. Nr. 1 - 6)		236.107,71 €
8	1. Haushaltsfolgejahr (Planung)	2026	12.200,00 €
9	2. Haushaltsfolgejahr (Planung)	2027	13.800,00 €
10	3. Haushaltsfolgejahr (Planung)	2028	13.400,00 €
11	<b>Summe</b>		<b>275.507,71 €</b>



Übersicht über die Über-/Unterdeckung im Finanzhaushalt bzw. in der Finanzrechnung der Ortsgemeinde Nister-Möhrendorf						
Ifd. Nr.	Jahr	Jahr	Saldo der ordentlichen und außerordentlich en Ein- und Auszahlungen	./. planmäßige Tilgung	Mindestrück- führungsbetrag gem. Tilgungs- plan	= Betrag
			(§ 2 Abs. 1 Satz 1 Posten F 23 GemHVO)	(§ 2 Abs. 1 Satz 1 Posten F 36 GemHVO)	(§ 2 (1) Posten F 45 GemHVO)	
in €						
1	5. Haushaltsvorjahr (lt. festgestelltem Jahresabschluss)	2020	55.896,87 €	10.618,23 €	0,00 €	45.278,64 €
2	4. Haushaltsvorjahr (lt. festgestelltem Jahresabschluss)	2021	-4.238,22 €	0,00 €	0,00 €	-4.238,22 €
3	3. Haushaltsvorjahr (lt. festgestelltem Jahresabschluss)	2022	180.650,24 €	0,00 €	0,00 €	180.650,24 €
4	2. Haushaltsvorjahr (Rechnungsergebnis)	2023	54.474,04 €	0,00 €	0,00 €	54.474,04 €
5	1. Haushaltsvorjahr (vorläufiges Ergebnis)	2024	143.015,72 €	0,00 €	0,00 €	143.015,72 €
6	Haushaltsjahr (Ansatz)	2025	12.400,00 €	0,00 €	0,00 €	12.400,00 €
7	<b>Zwischensumme (Ifd. Nr. 1 bis 6)</b>		<b>442.198,65 €</b>	<b>10.618,23 €</b>	<b>0,00 €</b>	<b>431.580,42 €</b>
8	1. Haushaltsfolgejahr (Planung)	2026	23.900,00 €	0,00 €	0,00 €	23.900,00 €
9	2. Haushaltsfolgejahr (Planung)	2027	25.600,00 €	0,00 €	0,00 €	25.600,00 €
10	3. Haushaltsfolgejahr (Planung)	2028	25.200,00 €	0,00 €	0,00 €	25.200,00 €
11	<b>Summe</b>		<b>516.898,65 €</b>	<b>10.618,23 €</b>	<b>0,00 €</b>	<b>506.280,42 €</b>



### Übersicht über die Entwicklung des Eigenkapitals

Ifd. Nr.	Ergebnis (gem. § 2 Abs. 1 Satz 1 Posten E 23)	Jahr	Betrag	nachrichtlich: aufgelaufenes Eigenkapital
			in €	
1	Eigenkapital zum 31.12. des dritten Haushaltsvorjahres	2022	135.084,86 €	1.109.707,38 €
2	+ Jahresergebnis des zweiten Haushaltsvorjahres	2023	81.888,35 €	1.191.595,73 €
3	+ Ansatz für Jahresergebnis des Haushaltsvorjahres	2024	167.873,52 €	1.359.469,25 €
4	+ Ansatz für Jahresergebnis des Haushaltsjahres	2025	500,00 €	1.359.969,25 €
5	+ geplantes Jahresergebnis des Haushaltsfolgejahres	2026	12.200,00 €	1.372.169,25 €
6	+ geplantes Jahresergebnis des 2. Haushaltsfolgejahres	2027	13.800,00 €	1.385.969,25 €
7	+ geplantes Jahresergebnis des 3. Haushaltsfolgejahres	2028	13.400,00 €	1.399.369,25 €



**Übersicht zur Beurteilung der dauernden Leistungsfähigkeit  
(Berechnung der sog. "freien Finanzspitze"; Ausgleich Finanzhaushalt)**

lfid · Nr ·	Einzahlungs- und Auszahlungsarten	Ergebnisse des Haushaltsvorjahres	Ansätze des Haushaltsvorjahres einschl. Nachträge <sup>1</sup>	Ansätze des Haushaltsjahres	Planungsdaten des Haushaltsfolgejahres	Planungsdaten des zweiten Haushaltsfolgejahres	Planungsdaten des dritten Haushaltsfolgejahres							
		2023	2024	2025	2026	2027	2028							
Entstehungsrechnung	1 Saldo der ordentlichen und außerordentlichen Ein- und Auszahlungen (§ 2 Abs. 1 Satz 1 Posten F 23 GemHVO)	<i>einschließlich Zinsauszahlungen für bereits genehmigte Kredite</i>		<i>einschließlich Zinsauszahlungen für bereits genehmigte Kredite und für geplante, aber noch nicht genehmigte Kredite</i>										
		54.474,04 €	143.015,72 €	12.400,00 €	23.900,00 €	25.600,00 €	25.200,00 €							
	2 abzüglich Auszahlungen zur planmäßigen Tilgung von bereits genehmigten Investitionskrediten (§ 2 Abs. 1 Satz 1 Posten F 36 GemHVO)	0,00 €	0,00 €	0,00 €	0,00 €	0,00 €	0,00 €	0,00 €						
3	<b>Zwischensumme</b>	<b>54.474,04 €</b>	<b>143.015,72 €</b>	<b>12.400,00 €</b>	<b>23.900,00 €</b>	<b>25.600,00 €</b>	<b>25.200,00 €</b>							
Verwendungsrechnung	4 abzüglich Auszahlungen zur planmäßigen Tilgung von geplanten, aber noch nicht genehmigten Investitionskrediten (§ 2 Abs. 1 Satz 1 Posten F 36 GemHVO)			- €	- €	- €	- €							
	5 <b>"freie Finanzspitze" (Ziel in allen Jahren: ≥ 0)</b> + = Gesamtgenehmigung ist zu erteilen - = Einzelgenehmigungen sind zu prüfen	<b>54.474,04 €</b>	<b>143.015,72 €</b>	<b>12.400,00 €</b>	<b>23.900,00 €</b>	<b>25.600,00 €</b>	<b>25.200,00 €</b>							
<table border="1"> <tr><td>Endfällige Kredite</td></tr> <tr><td>2020</td></tr> <tr><td>2021</td></tr> <tr><td>2022</td></tr> <tr><td>2023</td></tr> </table>		Endfällige Kredite	2020	2021	2022	2023	<table border="1"> <tr><td>Stand der Kredite zur Liquiditätssicherung<sup>3</sup></td></tr> <tr><td>2024 : - €</td></tr> </table>						Stand der Kredite zur Liquiditätssicherung <sup>3</sup>	2024 : - €
Endfällige Kredite														
2020														
2021														
2022														
2023														
Stand der Kredite zur Liquiditätssicherung <sup>3</sup>														
2024 : - €														

<sup>1</sup> Ergebnisse des Haushaltsvorjahres, sofern vorliegend.

<sup>2</sup> Angaben können auch in 1.000 € erfolgen.


<sup>3</sup> Bei Ortsgemeinden Stand der Verbindlichkeiten gegenüber der Verbandsgemeinde im Rahmen der Einheitskasse, bei Verbandsgemeinden nur den auf ihren Haushalt entfallenden Anteil.



<b>Übersicht über die aus Verpflichtungsermächtigungen voraussichtlich fällig werdenden Auszahlungen</b>				
Verpflichtungsermächtigungen (gem. § 1 Abs. 1 Nr. 4 GemHVO)	Planungs- daten des Haushalts- folgejahres	Planungs- daten des zweiten Haushalts- folgejahres	Planungs- daten des dritten Haushalts- folgejahres	Planungs- daten der weiteren Haushalts- folgejahre
	in €			
im Haushaltsjahr 20..	- €	- €	- €	- €
im Haushaltsjahr 20..	- €	- €	- €	- €
im Haushaltsjahr 20..	- €	- €	- €	- €
...				
<b>Summe</b>	<b>- €</b>	<b>- €</b>	<b>- €</b>	<b>- €</b>
Gesamtbetrag der Investitionskredite (ohne zinslose Kredite und Kredite zur Umschuldung)	- €	- €	- €	- €



<b>Übersicht über den Stand der Kreditaufnahmen und ähnlicher Vorgänge</b>				
Ifd. Nr.	Art (gem. § 47 Abs. 5 Nr. 4 GemHVO)	Stand Beginn Haushaltsvorjahr	Voraussichtlicher Stand zu Beginn des Haushaltsjahres	Voraussichtlicher Stand zum Ende des Haushaltsjahres
		in €		
1	Anleihen	- €	- €	- €
2	Verbindlichkeiten aus Kreditaufnahmen für Investitionen	- €	- €	- €
3	Verbindlichkeiten aus Kreditaufnahmen zur Liquiditätssicherung	- €	- €	- €
4	Verbindlichkeiten aus Vorgängen, die Kreditaufnahmen wirtschaftlich gleichkommen	- €	- €	- €
<b>5</b>	<b>Summe der Kreditaufnahmen</b>	<b>- €</b>	<b>- €</b>	<b>- €</b>



## **Forderungsübersicht**

**Ortsgemeinde Nister-Möhrendorf**

**2024**



# Forderungsübersicht

2024

Ifd. Nr.	Art (gem. § 47 Abs. 4 Nr. 2.2 GemHVO)	Stand zum 31.12. 2024 (Bilanzwert)	Stand zum 31.12. 2023 (Bilanzwert)
		in Euro	
1	Forderungen und sonstige Vermögensgegenstände	451.967,60	219.369,84
1.1	Öffentlich-rechtliche Forderungen, Forderungen aus Transferleistungen	26.334,99	10.246,31
1.2	Privatrechtliche Forderungen aus Lieferungen und Leistungen	126,47	50,00
1.3	Forderungen gegen verbundene Unternehmen	0,00	0,00
1.4	Forderungen gegen Unternehmen, mit denen ein Beteiligungsverhältnis besteht	0,00	0,00
1.5	Forderungen gegen Sondervermögen, Zweckverbände, Anstalten des öffentlichen Rechts, rechtsfähige kommunale Stiftungen	0,00	0,00
1.6	Forderungen gegen den sonstigen öffentlichen Bereich	405.603,49	209.073,53
1.7	Sonstige Vermögensgegenstände	19.902,65	0,00



**Verbindlichkeitenübersicht**  
**Ortsgemeinde Nister-Möhrendorf**  
**2024**



# Verbindlichkeitenübersicht

2024

lfd. Nr.	Art (gem. § 47 Abs. 5 Nr. 4 GemHVO)	Verbindlichkeiten zum 31.12.2024 mit einer Restlaufzeit			Stand zum 31.12. 2024 (Bilanzwert)	Stand zum 31.12. 2023 (Bilanzwert)
		bis zu einem Jahr	von über einem bis zu fünf Jahren	von mehr als fünf Jahren		
		in Euro				
1	Verbindlichkeiten	20.820,99	0,00	0,00	20.820,99	24.988,14
1.1	Anleihen	0,00	0,00	0,00	0,00	0,00
1.2	Verbindlichkeiten aus Kreditaufnahmen	0,00	0,00	0,00	0,00	0,00
	davon	0,00	0,00	0,00	0,00	0,00
1.2.1	Verbindlichkeiten aus Kreditaufnahmen für Investitionen	0,00	0,00	0,00	0,00	0,00
1.2.2	Verbindlichkeiten aus Kreditaufnahmen zur Liquiditätssicherung	0,00	0,00	0,00	0,00	0,00
1.3	Verbindlichkeiten aus Vorgängen, die Kreditaufnahmen wirtschaftlich gleichkommen	0,00	0,00	0,00	0,00	0,00
1.4	Erhaltene Anzahlungen auf Bestellungen	0,00	0,00	0,00	0,00	0,00
1.5	Verbindlichkeiten aus Lieferungen und Leistungen	40,56-	0,00	0,00	40,56-	0,00
1.6	Verbindlichkeiten aus Transferleistungen	0,00	0,00	0,00	0,00	0,00
1.7	Verbindlichkeiten gegenüber verbundenen Unternehmen	0,00	0,00	0,00	0,00	0,00
1.8	Verbindlichkeiten gegenüber Unternehmen, mit denen ein Beteiligungsverhältnis besteht	0,00	0,00	0,00	0,00	0,00
1.9	Verbindlichkeiten gegenüber Sondervermögen, Zweckverbänden, Anstalten des öffentlichen Rechts, rechtsfähigen kommunalen Stiftungen	0,00	0,00	0,00	0,00	0,00
1.10	Verbindlichkeiten gegenüber dem sonstigen öffentlichen Bereich	1.231,76	0,00	0,00	1.231,76	2.731,60
1.11	Sonstige Verbindlichkeiten	19.629,79	0,00	0,00	19.629,79	22.256,54



## Übersicht über die Bewirtschaftungsregelungen im Haushaltsplan

<b>A. § 15 - Zweckbindung</b>	
1.	Die Erträge der Haushaltsposition ... sind zweckgebunden zu verwenden für Aufwendungen des Teilhaushaltes ...
2.	Die Erträge der Haushaltsposition ... sind zweckgebunden zu verwenden für Aufwendungen der Haushaltsposition .... Mehrerträge berechtigen nicht zu Mehraufwendungen.
3.	Mehreinzahlungen der Haushaltsposition ... berechtigen zu Mehrauszahlungen der Haushaltsposition ...
<b>B. § 16 - Deckungsfähigkeit</b>	
1.	<b>Die Aufwendungen und Auszahlungen der jeweiligen Teilhaushalte sind gegenseitig deckungsfähig. Ausgenommen ist das Produkt 5551 (kommunale Forstwirtschaft)</b>
2.	Die Aufwendungen und Auszahlungen der Haushaltsposition / der Posten sind deckungsberechtigt/deckungspflichtig nur gegenüber den Aufwendungen und Auszahlungen der Haushaltsposition ...
3.	Mehrauszahlungen der Haushaltsposition ... müssen durch Minderauszahlungen der Haushaltsposition ... gedeckt werden.
4.	Folgende Aufwandskonten werden hiermit von der generellen Deckungsfähigkeit in den Teilhaushalten ausgenommen: Abschreibungen, Rückstellungen, Personalaufwendungen in der Verwaltung des Referates ...
5.	Folgende Aufwendungen werden hiermit für gegenseitig deckungsfähig erklärt: Die von Referat ... verwalteten Personalaufwendungen. Die in der Verfügungsberechtigung des Referates Finanzbuchhaltung liegenden Abschreibungen und Rückstellungen der Teilhaushalte.
<b>C. § 17 - Übertragbarkeit</b>	
1.	Die Aufwendungen/Auszahlungen im Teilhaushalt / der Haushaltsposition ... sind übertragbar in Höhe von bis zu ... €.

**Schlussbilanz 2023**  
**Nister-Möhrendorf**



<b>AKTIVA</b>	31.12. Haushaltsvorjahr	31.12. Haushaltsjahr	Verweis auf Anhang Nr.	<b>PASSIVA</b>	31.12. Haushaltsvorjahr	31.12. Haushaltsjahr	Verweis auf Anhang Nr.
	in €				in €		
<b>1 Anlagevermögen</b>	<b>1.376.255,52 €</b>	<b>1.503.228,05 €</b>		<b>1 Eigenkapital</b>	<b>1.244.792,24 €</b>	<b>1.326.680,59 €</b>	
<b>1.1 Immaterielle Vermögensgegenstände</b>	<b>38.665,22 €</b>	<b>37.404,20 €</b>		1.1 Kapitalrücklage	1.109.707,38 €	1.244.792,24 €	
1.1.1 Gewerbliche Schutzrechte und ähnliche Rechte und Werte sowie Lizenzen an solchen Rechten und Werten	-	-		1.2 Sonstige Rücklagen	-	-	
1.1.2 Geleistete Zuwendungen	-	-		1.3 Jahresüberschuss / Jahresfehlbetrag	135.084,86 €	81.888,35 €	
1.1.3 Gezahlte Investitionszuschüsse	38.665,22 €	37.404,20 €		1.4 Nicht durch Eigenkapital gedeckter Fehlbetrag	-	-	
1.1.4 Geschäfts- oder Firmenwert	-	-		<b>2 Sonderposten</b>	<b>299.426,19 €</b>	<b>345.482,53 €</b>	
1.1.5 Anzahlungen auf immaterielle Vermögensgegenstände	-	-		2.1 Sonderposten für Belastungen aus dem kommunalen Finanzausgleich	-	-	
<b>1.2 Sachanlagen</b>	<b>1.336.965,30 €</b>	<b>1.465.198,85 €</b>		2.2 Sonderposten zum Anlagevermögen	280.347,03 €	345.482,53 €	
1.2.1 Wald, Forsten	391.908,20 €	391.908,20 €		2.2.1 Sonderposten aus Zuwendungen	87.472,87 €	83.229,27 €	
1.2.2 Sonstige unbebaute Grundstücke und grundstücksgleiche Rechte	51.379,28 €	51.379,28 €		2.2.2 Sonderposten aus Beiträgen und ähnlichen Entgelten	192.874,16 €	177.448,34 €	
1.2.3 Bebaute Grundstücke und grundstücksgleiche Rechte	242.606,67 €	235.107,77 €		2.2.3 Sonderposten aus Anzahlungen für Anlagevermögen	-	84.804,92 €	
1.2.4 Infrastrukturvermögen	499.893,42 €	479.918,28 €		2.3 Sonderposten für den Gebührenaussgleich	-	-	
1.2.5 Bauten auf fremdem Grund und Boden	-	-		2.4 Sonderposten mit Rücklageanteil	-	-	
1.2.6 Kunstgegenstände, Denkmäler	-	-		2.5 Sonderposten aus Grabnutzungsentgelten	19.079,16 €	-	
1.2.7 Maschinen, technische Anlagen, Fahrzeuge	1.806,87 €	2.421,76 €		2.6 Sonderposten aus Anzahlungen für Grabnutzungsentgelte	-	-	
1.2.8 Betriebs- und Geschäftsausstattung	8.352,99 €	7.326,92 €		2.7 Sonstige Sonderposten	-	-	
1.2.9 Pflanzen und Tiere	-	-		<b>3 Rückstellungen</b>	<b>27.723,00 €</b>	<b>29.488,00 €</b>	
1.2.10 Geleistete Anzahlungen, Anlagen im Bau	141.017,87 €	297.136,64 €		3.1 Rückstellungen für Pensionen und ähnliche Verpflichtungen	27.723,00 €	29.488,00 €	
<b>1.3 Finanzanlagen</b>	<b>625,00 €</b>	<b>625,00 €</b>		3.2 Steuerrückstellungen	-	-	
1.3.1 Anteile an verbundenen Unternehmen	-	-		3.3 Rückstellungen für latente Steuer	-	-	
1.3.2 Ausleihungen an verbundenen Unternehmen	-	-		3.4 Sonstige Rückstellungen	-	-	
1.3.3 Beteiligungen	-	-		<b>4 Verbindlichkeiten</b>	<b>62.852,25 €</b>	<b>24.988,14 €</b>	
1.3.4 Ausleihungen an Unternehmen, mit denen ein Beteiligungsverhältnis besteht	-	-		4.1 Anleihen	-	-	
1.3.5 Sondervermögen, Zweckverbände, Anstalten des öffentlichen Rechts, rechtsfähige kommunale Stiftungen	-	-		4.2 Verbindlichkeiten aus Kreditaufnahmen	-	-	
1.3.6 Ausleihungen an Sondervermögen, Zweckverbände, Anstalten des öffentlichen Rechts, rechtsfähige kommunale Stiftungen	-	-		4.2.1 Verbindlichkeiten aus Kreditaufnahmen für Investitionen	-	-	
1.3.7 Sonstige Wertpapiere des Anlagevermögens	625,00 €	625,00 €		4.2.2 Verbindlichkeiten aus Kreditaufnahmen zur Liquiditätssicherung	-	-	
1.3.8 Sonstige Ausleihungen	-	-		4.3 Verbindlichkeiten aus Vorgängen, die Kreditaufnahmen wirtschaftlich gleichkommen	-	-	
<b>2 Umlaufvermögen</b>	<b>258.751,06 €</b>	<b>223.206,95 €</b>		4.4 Erhaltene Anzahlungen auf Bestellungen	-	-	
<b>2.1 Vorräte</b>	<b>7.212,96 €</b>	<b>7.212,96 €</b>		4.5 Verbindlichkeiten aus Lieferungen und Leistungen	-	-	
2.1.1 Roh-, Hilfs-, und Betriebsstoffe	-	-		4.6 Verbindlichkeiten aus Transferleistungen	-	-	
2.1.2 Unfertige Erzeugnisse, unfertige Leistungen	-	-		4.7 Verbindlichkeiten gegenüber verbundenen Unternehmen	-	-	
2.1.3 Fertige Erzeugnisse, fertige Leistungen und Waren	7.212,96 €	7.212,96 €		4.8 Verbindlichkeiten gegenüber Unternehmen, mit denen Beteiligungsverhältnis besteht	-	-	
2.1.4 Geleistete Anzahlungen auf Vorräte	-	-		4.9 Verbindlichkeiten gegenüber Sondervermögen, Zweckverbänden, Anstalten des öffentlichen Rechts, rechtsfähige kommunale Stiftungen	-	-	
<b>2.2 Forderungen und sonstige Vermögensgegenstände</b>	<b>251.538,10 €</b>	<b>215.993,99 €</b>		4.10 Verbindlichkeiten gegenüber dem sonstigen öffentlichen Bereich	20.758,82 €	2.731,60 €	
2.2.1 Öffentlich-rechtliche Forderungen, Forderungen aus Transferleistungen	545,07 €	6.870,46 €		4.11 Sonstige Verbindlichkeiten	42.093,43 €	22.256,54 €	
2.2.2 Privatrechtliche Forderungen aus Lieferungen und Leistungen	-	50,00 €		<b>5 Rechnungsabgrenzungsposten</b>	<b>732,50 €</b>	<b>732,50 €</b>	
2.2.3 Forderungen gegen verbundene Unternehmen	-	-					
2.2.4 Forderungen gegen Unternehmen, mit denen ein Beteiligungsverhältnis besteht	-	-					
2.2.5 Forderungen gegen Sondervermögen, Zweckverbände, Anstalten des öffentlichen Rechtes, rechtsfähige kommunale Stiftungen	-	-					
2.2.6 Forderungen gegen den sonstigen öffentlichen Bereich	243.019,55 €	209.073,53 €					
2.2.7 sonstige Vermögensgegenstände	7.973,48 €	-					
<b>2.3 Wertpapiere des Umlaufvermögens</b>	<b>- €</b>	<b>- €</b>					
2.3.1 Anteile an verbundenen Unternehmen	-	-					
2.3.2 Sonstige Wertpapiere des Umlaufvermögens	-	-					
<b>2.4 Kassenbestand, Bundesbankguthaben, Guthaben bei der Europäischen Zentralbank, Guthaben bei Kreditinstituten, Schecks</b>	<b>- €</b>	<b>- €</b>					
<b>3 Ausgleichsposten für latente Steuern</b>	<b>- €</b>	<b>- €</b>					
<b>4 Rechnungsabgrenzungsposten</b>	<b>519,60 €</b>	<b>936,76 €</b>					
4.1 Disagio	-	-					
4.2 Sonstige Rechnungsabgrenzungsposten	519,60 €	936,76 €					
<b>5 Nicht durch Eigenkapital gedeckter Fehlbetrag</b>	<b>- €</b>	<b>- €</b>					
<b>Bilanzsumme</b>	<b>1.635.526,18 €</b>	<b>1.727.371,76 €</b>		<b>Bilanzsumme</b>	<b>1.635.526,18 €</b>	<b>1.727.371,76 €</b>	



## Produkt- und Leistungsübersicht Haushalt der Ortsgemeinde Oberrod

Produkte/ Leistungen	Bezeichnung
-------------------------	-------------

### Teilhaushalt 1 Allgemeine zentrale Dienste


1111	Verwaltungsführung
1143	Bauhof
1212	Wahlen
2811	Heimatspflege
3655	Förderung kirchlicher Kindergartenträger
3662	Spielplätze
3663	Jugendräume
5711	Wirtschaftsförderung

### Teilhaushalt 2 Bauen und Umwelt

5114	Bauleitplanung, Vermessung, Umlegungsverfahren u. ä.
5221	Allgemeine Mietwohnungen
5225	Bauplätze
5411	Gemeindestraßen
5414	Straßenoberflächenentwässerung
5415	Konzessionsabgaben
5421	Nebenanlagen Kreisstraßen
5451	Straßenreinigung, Winterdienst
5511	Öffentliche Anlagen
5521	Gewässerunterhaltung
5531	Friedhofswesen
5551	Kommunale Forstwirtschaft
5553	Kommunale Landwirtschaft
5559	Feld- und Wirtschaftwege
57315	Backhaus
57314	Mehrzweckhalle
57316	Dorf- und Festplätze
57318	Brunnen

### Teilhaushalt 3 Zentrale Finanzdienstleistungen

6110	Steuern, allgem. Zuweisungen und allgem. Umlagen
6120	sonstige allgem. Finanzwirtschaft
6260	Beteiligungen, Anteile, Wertpapiere des Anlagevermögens



**Ergebnis- und Finanzhaushalt**  
**Ortsgemeinde Nister-Möhrendorf**  
**2025**



Ergebnis- und Finanzhaushalt 2025

	Ergebnis 2023	Ansatz 2024	<b>Ansatz 2025</b>	Ansatz 2026	Ansatz 2027	Ansatz 2028
	1	2	3	4	5	6
E1 + Steuern und ähnliche Abgaben	229.034	218.300	251.700	260.000	268.000	277.000
E2 + Zuwendungen, allgemeine Umlagen und sonstige Transfererträge	148.124	136.600	122.200	121.300	113.800	106.600
E3 + Erträge der sozialen Sicherung	0	0	0	0	0	0
E4 + Öffentlich-rechtliche Leistungsentgelte	37.254	15.400	19.300	19.000	18.900	18.900
E5 + Privatrechtliche Leistungsentgelte	79.874	54.400	44.250	36.250	36.250	36.250
E6 + Kostenerstattungen und Kostenumlagen	0	300	400	400	300	300
E7 + Sonstige laufende Erträge	7.644	8.500	7.200	7.200	7.200	7.200
<b>E8 = Summe der laufenden Erträge aus Verwaltungstätigkeit</b>	<b>501.930</b>	<b>433.500</b>	<b>445.050</b>	<b>444.150</b>	<b>444.450</b>	<b>446.250</b>
E9 - Personal- und Versorgungsaufwendungen	18.964	21.800	25.000	25.000	25.000	25.000
E10 - Aufwendungen für Sach- und Dienstleistungen	136.083	130.900	99.600	87.900	86.400	87.900
E11 - Abschreibungen	29.994	28.000	33.500	32.500	32.500	32.500
E12 - Zuwendungen, Umlagen und sonstige Transferaufwendungen	230.948	267.600	279.600	279.700	280.200	280.900
E13 - Aufwendungen der sozialen Sicherung	0	0	0	0	0	0
E14 - Sonstige laufende Aufwendungen	5.103	9.600	9.650	9.650	9.350	9.350
<b>E15 = Summe der laufenden Aufwendungen aus Verwaltungstätigkeit</b>	<b>421.091</b>	<b>457.900</b>	<b>447.350</b>	<b>434.750</b>	<b>433.450</b>	<b>435.650</b>
<b>E16 = Laufendes Ergebnis aus Verwaltungstätigkeit</b>	<b>80.839</b>	<b>-24.400</b>	<b>-2.300</b>	<b>9.400</b>	<b>11.000</b>	<b>10.600</b>
E17 + Zinserträge und sonstige Finanzerträge	1.050	2.800	2.800	2.800	2.800	2.800
E18 - Zinsaufwendungen und sonstige Finanzaufwendungen	0	0	0	0	0	0
<b>E19 = Saldo der Zins- und sonstigen Finanzerträge und -aufwendungen</b>	<b>1.050</b>	<b>2.800</b>	<b>2.800</b>	<b>2.800</b>	<b>2.800</b>	<b>2.800</b>
<b>E20 = Ordentliches Ergebnis</b>	<b>81.888</b>	<b>-21.600</b>	<b>500</b>	<b>12.200</b>	<b>13.800</b>	<b>13.400</b>
<b>E21 = Außerordentliches Ergebnis</b>	<b>0</b>	<b>0</b>	<b>0</b>	<b>0</b>	<b>0</b>	<b>0</b>
<b>E22 = Saldo aus internen Leistungsbeziehungen</b>	<b>0</b>	<b>0</b>	<b>0</b>	<b>0</b>	<b>0</b>	<b>0</b>
<b>E23 = Jahresergebnis (Jahresüberschuss/Jahresfehlbetrag)</b>	<b>81.888</b>	<b>-21.600</b>	<b>500</b>	<b>12.200</b>	<b>13.800</b>	<b>13.400</b>
F23 = Saldo der ordentlichen und außerordentlichen Ein- und Auszahlungen	54.474	-11.500	12.400	23.900	25.600	25.200
F24 + Einzahlungen aus Investitionszuwendungen	0	0	0	0	0	0
F25 + Einzahlungen aus Beiträgen und ähnlichen Entgelten	82.454	92.000	0	0	0	0
F26 + Sonstige Investitionseinzahlungen	0	0	0	0	0	0
<b>F27 = Summe der Einzahlungen aus Investitionstätigkeit</b>	<b>82.454</b>	<b>92.000</b>	<b>0</b>	<b>0</b>	<b>0</b>	<b>0</b>
F28 - Auszahlungen für immaterielle Vermögensgegenstände	0	123.800	65.000	0	0	0
F29 - Auszahlungen für Sachanlagen	156.967	0	28.500	0	0	0
F30 - Auszahlungen für Finanzanlagen	0	0	0	0	0	0
F31 - Sonstige Investitionsauszahlungen	0	0	0	0	0	0
<b>F32 = Summe der Auszahlungen aus Investitionstätigkeit</b>	<b>156.967</b>	<b>123.800</b>	<b>93.500</b>	<b>0</b>	<b>0</b>	<b>0</b>
<b>F33 = Saldo der Ein- und Auszahlungen aus Investitionstätigkeit</b>	<b>-74.512</b>	<b>-31.800</b>	<b>-93.500</b>	<b>0</b>	<b>0</b>	<b>0</b>
<b>F34 = Finanzmittelüberschuss/-fehlbetrag</b>	<b>-20.038</b>	<b>-43.300</b>	<b>-81.100</b>	<b>23.900</b>	<b>25.600</b>	<b>25.200</b>
F35 + Aufnahme von Investitionskrediten	0	0	0	0	0	0
F36 - Tilgung von Investitionskrediten	0	0	0	0	0	0



## Ortsgemeinde Nister-Möhrendorf

### Ergebnis- und Finanzhaushalt 2025

	Ergebnis 2023 1	Ansatz 2024 2	<b>Ansatz 2025 3</b>	Ansatz 2026 4	Ansatz 2027 5	Ansatz 2028 6
F37 = Saldo der Ein- und Auszahlungen aus Investitionskrediten	0	0	0	0	0	0
F38 = Veränderung der liquiden Mittel (ohne durchlaufende Gelder)	20.038	43.300	81.100	-23.900	-25.600	-25.200
F39 = Saldo der Ein- und Auszahlungen aus Krediten zur Liquiditätssicherung	0	0	0	0	0	0
F40 = Saldo der Ein- und Auszahlungen aus Finanzierungstätigkeit	20.038	43.300	81.100	-23.900	-25.600	-25.200
F41 = Saldo der durchlaufenden Gelder	-16.754	0	0	0	0	0
<b>F42 = Verwendung Finanzmittelüberschuss / Deckung Finanzmittelfehlbetrag</b>	<b>3.284</b>	<b>43.300</b>	<b>81.100</b>	<b>-23.900</b>	<b>-25.600</b>	<b>-25.200</b>
F43 = Veränderung der liquiden Mittel (einschl. durchlaufende Gelder)	-36.792	-43.300	-81.100	23.900	25.600	25.200
<b>F44 = nachrichtlich: Ausgleich Finanzhaushalt</b>	<b>54.474</b>	<b>-11.500</b>	<b>12.400</b>	<b>23.900</b>	<b>25.600</b>	<b>25.200</b>
F45 nachrichtlich: Mindest-Rückführungsbetrag gemäß Tilgungsplan	0	0	0	0	0	0



## **Teilergebnis- und Teilfinanzhaushalt THH 1**

**Ortsgemeinde Nister-Möhrendorf**


**2025**



Teilergebnis- und Teilfinanzhaushalt 2025

Teilhaushalt 1 Allgemeine zentrale Dienste

	Ergebnis 2023 1	Ansatz 2024 2	Ansatz 2025 3	Ansatz 2026 4	Ansatz 2027 5	Ansatz 2028 6
E1 + Steuern und ähnliche Abgaben	0	0	0	0	0	0
E2 + Zuwendungen, allgemeine Umlagen und sonstige Transfererträge	100	100	100	100	100	100
E3 + Erträge der sozialen Sicherung	0	0	0	0	0	0
E4 + Öffentlich-rechtliche Leistungsentgelte	45	100	100	100	100	100
E5 + Privatrechtliche Leistungsentgelte	0	0	0	0	0	0
E6 + Kostenerstattungen und Kostenumlagen	0	0	100	100	0	0
E7 + Sonstige laufende Erträge	30	600	600	600	600	600
<b>E8 = Summe der laufenden Erträge aus Verwaltungstätigkeit</b>	<b>175</b>	<b>800</b>	<b>900</b>	<b>900</b>	<b>800</b>	<b>800</b>
E9 - Personal- und Versorgungsaufwendungen	12.137	13.300	16.300	16.300	16.300	16.300
E10 - Aufwendungen für Sach- und Dienstleistungen	3.126	4.100	4.200	4.200	4.200	4.200
E11 - Abschreibungen	1.181	1.100	1.100	1.100	1.100	1.100
E12 - Zuwendungen, Umlagen und sonstige Transferaufwendungen	9.274	25.600	30.400	30.400	30.400	30.400
E13 - Aufwendungen der sozialen Sicherung	0	0	0	0	0	0
E14 - Sonstige laufende Aufwendungen	2.393	4.000	3.800	3.800	3.500	3.500
<b>E15 = Summe der laufenden Aufwendungen aus Verwaltungstätigkeit</b>	<b>28.111</b>	<b>48.100</b>	<b>55.800</b>	<b>55.800</b>	<b>55.500</b>	<b>55.500</b>
<b>E16 = Laufendes Ergebnis aus Verwaltungstätigkeit</b>	<b>-27.936</b>	<b>-47.300</b>	<b>-54.900</b>	<b>-54.900</b>	<b>-54.700</b>	<b>-54.700</b>
E17 + Zinserträge und sonstige Finanzerträge	0	0	0	0	0	0
E18 - Zinsaufwendungen und sonstige Finanzaufwendungen	0	0	0	0	0	0
<b>E19 = Saldo der Zins- und sonstigen Finanzerträge und -aufwendungen</b>	<b>0</b>	<b>0</b>	<b>0</b>	<b>0</b>	<b>0</b>	<b>0</b>
<b>E20 = Ordentliches Ergebnis</b>	<b>-27.936</b>	<b>-47.300</b>	<b>-54.900</b>	<b>-54.900</b>	<b>-54.700</b>	<b>-54.700</b>
<b>E21 = Außerordentliches Ergebnis</b>	<b>0</b>	<b>0</b>	<b>0</b>	<b>0</b>	<b>0</b>	<b>0</b>
<b>E22 = Saldo aus internen Leistungsbeziehungen</b>	<b>0</b>	<b>0</b>	<b>0</b>	<b>0</b>	<b>0</b>	<b>0</b>
<b>E23 = Jahresergebnis (Jahresüberschuss/Jahresfehlbetrag) des Teilhaushalts</b>	<b>-27.936</b>	<b>-47.300</b>	<b>-54.900</b>	<b>-54.900</b>	<b>-54.700</b>	<b>-54.700</b>
<b>F23 = Saldo der ordentlichen und außerordentlichen Ein- und Auszahlungen</b>	<b>-30.043</b>	<b>-46.100</b>	<b>-54.000</b>	<b>-54.000</b>	<b>-53.700</b>	<b>-53.700</b>
F24 + Einzahlungen aus Investitionszuwendungen	0	0	0	0	0	0
F25 + Einzahlungen aus Beiträgen und ähnlichen Entgelten	0	0	0	0	0	0
F26 + sonstige Investitionseinzahlungen	0	0	0	0	0	0
<b>F27 = Summe der Einzahlungen aus Investitionstätigkeit</b>	<b>0</b>	<b>0</b>	<b>0</b>	<b>0</b>	<b>0</b>	<b>0</b>
F28 - Auszahlungen für immaterielle Güter	0	123.800	65.000	0	0	0
F29 - Auszahlungen für Sachanlagen	0	0	7.000	0	0	0
F30 - Auszahlungen für Finanzanlagen	0	0	0	0	0	0
F31 - Sonstige Investitionsauszahlungen	0	0	0	0	0	0
<b>F32 = Summe der Auszahlungen aus Investitionstätigkeit</b>	<b>0</b>	<b>123.800</b>	<b>72.000</b>	<b>0</b>	<b>0</b>	<b>0</b>
<b>F33 = Saldo der ordentlichen und außerordentlichen Ein- und Auszahlungen</b>	<b>0</b>	<b>-123.800</b>	<b>-72.000</b>	<b>0</b>	<b>0</b>	<b>0</b>
<b>F34 = Finanzmittelüberschuss/-fehlbetrag des Teilhaushalts</b>	<b>-30.043</b>	<b>-169.900</b>	<b>-126.000</b>	<b>-54.000</b>	<b>-53.700</b>	<b>-53.700</b>



**Produktkontenübersicht THH 1**  
**Ortsgemeinde Nister-Möhrendorf**  
**2025**



**Produktkontenübersicht nach Produkten - 2025**

Produktbereich 11 Innere Verwaltung  
 Produktgruppe 111 Verwaltungssteuerung  
 Produkt 1111 Verwaltungsführung

Konto	Ergebnis 2023	Ansatz 2024	Ansatz 2025	Planung 2026	Planung 2027	Planung 2028
1	2	3	4	5	6	7
<b>Erträge und Aufwendungen</b>						
<b>Erträge</b>						
43190 Sonstige Verwaltungsgebühren (Beglaubigungsgebühren, Gebühren Vorkaufsrecht u.a.)	45	100	100	100	100	100
46614 Erträge aus der Auflösung von Rückstellungen	0	500	500	500	500	500
<b>Aufwendungen</b>						
50* Personalkosten (Gesamt)	8.518	9.200	12.000	12.000	12.000	12.000
51130 Versorgungsaufwendungen für Ehrensoldempfänger	2.568	2.600	2.800	2.800	2.800	2.800
51700 Zuführungen zu Ehrensoldrückstellungen Ehrensold	491	500	500	500	500	500
52380 Aufwend.f.Unterhalt.u.Bewirtsch.geringw. Geräte, Ausstatt.-,Ausrüstungs- u.Gebrauchsgegenst.	30	100	300	300	300	300
52911 Sonstige Aufwendungen für Sitzungen <u>Erläuterung :</u> Getränke u. a. 2025: bereits 607 EUR Essen Gemeinderat	521	600	700	700	700	700
56131 Reisekosten / Fahrtkostenerstattung	0	100	100	100	100	100
56253 Sachverständigen-, Gerichts-, Anwalts-, Notar-, Gerichtsvollzieherkosten etc.	0	200	100	100	100	100
56310 Aufwendungen für Büromaterial <u>Erläuterung :</u> Papier, Druckerpatronen, u.s.w.	0	200	100	100	100	100
56320 Sonstige laufende Aufwendungen Fachliteratur, Zeitschriften <u>Erläuterung :</u> Westerwälder Zeitung, Fachbücher	593	600	600	600	600	600
56330 Aufwendungen für Porto und Versandkosten	0	100	100	100	100	100
56340 Geschäftsaufwendungen für Telefon, Datenübertragungskosten	0	200	100	100	100	100
56350 Aufwendungen für Öffentliche Bekanntmachungen	0	100	100	100	100	100
56410 Aufwendungen für Versicherungsbeiträge <u>Erläuterung :</u> Gemeinde-Unfallversicherungsverband, Büchner und Barella	884	1.000	1.000	1.000	1.000	1.000
56420 Aufwendungen für Beiträge zu Wirtschaftsverbänden, Berufsvertretungen und Vereinen <u>Erläuterung :</u> Gemeinde- und Städtebund, Unfallkasse	180	200	300	300	300	300
56920 Verfügungsmittel <u>Erläuterung :</u> In Eigenverantwortlichkeit des Ortsbürgermeisters	0	100	100	100	100	100



**Produktkontenübersicht nach Produkten - 2025**

Produktbereich 11 Innere Verwaltung  
Produktgruppe 111 Verwaltungssteuerung  
Produkt 1111 **Verwaltungsführung**

Konto	Ergebnis 2023	Ansatz 2024	Ansatz 2025	Planung 2026	Planung 2027	Planung 2028
1	2	3	4	5	6	7
<b>Erträge und Aufwendungen</b>						
<b>Aufwendungen</b>						
56930 Repräsentationsmittel	516	600	500	500	500	500
Erläuterung :						
Ehrungen, Geburtstage, Goldene Hochzeiten						
Summe Erträge	45	600	600	600	600	600
Summe Aufwendungen	14.301	16.400	19.400	19.400	19.400	19.400
Abgleich Produkt 1111	14.256-	15.800-	18.800-	18.800-	18.800-	18.800-



**Produktkontenübersicht nach Produkten - 2025**

Produktbereich 11 Innere Verwaltung  
 Produktgruppe 114 zentrale Dienste  
**Produkt 1143 Bauhof**

Konto	Ergebnis 2023	Ansatz 2024	Ansatz 2025	Planung 2026	Planung 2027	Planung 2028
1	2	3	4	5	6	7
<b>Erträge und Aufwendungen</b>						
<b>Aufwendungen</b>						
52210 Aufwendungen für Energie (Strom)	92	300	<b>300</b>	300	300	300
Erläuterung :						
Lagerraum Hauptstr. 9						
52220 Aufwendungen sonstige Kosten Wasser, Abwasser, Abfall, Steuern	192	300	<b>300</b>	300	300	300
52350 Aufwendungen für Kraft- u. Schmierstoffe, Steuern, TÜV, Reparaturen	435	500	<b>600</b>	600	600	600
52380 Aufwend.f.Unterhalt.u.Bewirtsch.geringw. Geräte, Ausstatt.-,Ausrüstungs- u.Gebrauchsgegenst.	42	100	<b>100</b>	100	100	100
Erläuterung :						
Reparaturen an Geräten u. Gebrauchsgegenständen						
53* Abschreibungen (Gesamt)	48	0	<b>0</b>	0	0	0
56410 Aufwendungen für Versicherungsbeiträge	181	200	<b>300</b>	300	300	300
Summe Erträge	0	0	<b>0</b>	0	0	0
Summe Aufwendungen	990	1.400	<b>1.600</b>	1.600	1.600	1.600
Ableich Produkt 1143	990-	1.400-	<b>1.600-</b>	1.600-	1.600-	1.600-



**Produktkontenübersicht nach Produkten - 2025**

Produktbereich 12 Sicherheit und Ordnung  
 Produktgruppe 121 Gefahrenabwehr, -vorbeugung  
 Produkt 1212 **Wahlen**

Konto	Ergebnis 2023	Ansatz 2024	Ansatz 2025	Planung 2026	Planung 2027	Planung 2028
1	2	3	4	5	6	7
<b>Erträge und Aufwendungen</b>						
<b>Erträge</b>						
44241 Erstattung Kosten BT-Wahlen vom Bund	0	0	100	0	0	0
<u>Erläuterung :</u>						
2025: Erstattung Bundestagswahl						
44242 Erstattung Kosten LT-Wahlen vom Land	0	0	0	100	0	0
<b>Aufwendungen</b>						
56380 Geschäftsausgaben Wahlen	0	300	300	300	0	0
<u>Erläuterung :</u>						
2025: Bundestagswahlen						
2026: Landtagswahlen						
Summe Erträge	0	0	100	100	0	0
Summe Aufwendungen	0	300	300	300	0	0
Ableich Produkt 1212	0	300-	200-	200-	0	0



**Produktkontenübersicht nach Produkten - 2025**

Produktbereich 28 Heimat- und sonstige Kulturpflege  
 Produktgruppe 281 Heimat- und sonstige Kulturpflege  
**Produkt 2811 Heimatpflege**

Konto	Ergebnis 2023	Ansatz 2024	Ansatz 2025	Planung 2026	Planung 2027	Planung 2028
1	2	3	4	5	6	7
<b>Erträge und Aufwendungen</b>						
<b>Erträge</b>						
<b>46290 Sonstige Erträge (Spenden etc.)</b>	30	100	<b>100</b>	100	100	100
<u>Erläuterung :</u> Dankeschönbetrag Aktion "Saubere Landschaft"						
<b>Aufwendungen</b>						
<b>52490 Sonstige Aufwendungen der Heimatpflege</b>	444	600	<b>600</b>	600	600	600
<u>Erläuterung :</u> Saubere Landschaft, Kranz Volkstrauertag, Nikolaustüten, Dorferneuerungskonzept Bildbände und sonstiges						
<b>52491 Aufwendungen für die Seniorenfeier</b>	1.321	1.200	<b>900</b>	900	900	900
<b>54190 Zuweisungen und Zuschüsse für lfd. Zwecke an Sonstige</b>	377	400	<b>400</b>	400	400	400
<u>Erläuterung :</u> 76,69 EUR Caritas 50,00 EUR Lichtblicke 20,00 EUR Förderverein Grundschule 250,00 EUR Bezuschussung Wintersportanlage						
Summe Erträge	30	100	<b>100</b>	100	100	100
Summe Aufwendungen	2.142	2.200	<b>1.900</b>	1.900	1.900	1.900
Abgleich Produkt 2811	2.112-	2.100-	<b>1.800-</b>	1.800-	1.800-	1.800-



**Produktkontenübersicht nach Produkten - 2025**

Produktbereich 36 Kinder-, Jugend- und Familienhilfe  
 Produktgruppe 365 Tageseinrichtungen für Kinder  
 Produkt 3652 Kindertagesstätten, Kindergärten

Konto	Ergebnis 2023	Ansatz 2024	Ansatz 2025	Planung 2026	Planung 2027	Planung 2028
1	2	3	4	5	6	7
<b>Erträge und Aufwendungen</b>						
<b>Aufwendungen</b>						
53* Abschreibungen (Gesamt)	908	900	900	900	900	900
54144 Zweckverbandsumlage	8.897	25.200	30.000	30.000	30.000	30.000
Summe Erträge	0	0	0	0	0	0
Summe Aufwendungen	9.805	26.100	30.900	30.900	30.900	30.900
Ableich Produkt 3652	9.805-	26.100-	30.900-	30.900-	30.900-	30.900-
<b>Aktiva</b>						
<b>Vermögenszugänge</b>						
01300 Immaterielle Vermögensgegenstände aus geleisteten Zuwendungen als Nutzungsberechtigter Maßnahme : 3 KITA-Zweckverbandsumlage für Investitionen <u>Erläuterung :</u> Erweiterung Kindergarten und Anschaffung von Mobiliar und einer Reinigungsmaschine im Kindergarten	0	123.800	65.000	0	0	0
Summe Vermögenszugänge	0	123.800	65.000	0	0	0
Summe Vermögensabgänge	0	0	0	0	0	0
Ableich Produkt 3652	0	123.800	65.000	0	0	0



**Produktkontenübersicht nach Produkten - 2025**

Produktbereich 36 Kinder-, Jugend- und Familienhilfe  
 Produktgruppe 366 Einrichtung der Jugendarbeit  
 Produkt 3662 Spielplätze

Konto	Ergebnis 2023	Ansatz 2024	Ansatz 2025	Planung 2026	Planung 2027	Planung 2028
1	2	3	4	5	6	7
<b>Erträge und Aufwendungen</b>						
<b>Erträge</b>						
41510 Erträge aus der Auflösung von Sonderposten aus Zuwendungen	100	100	100	100	100	100
<b>Aufwendungen</b>						
50* Personalkosten (Gesamt)	560	1.000	1.000	1.000	1.000	1.000
52311 Unterhaltungsaufwendungen Grundstücke	49	200	200	200	200	200
52380 Unterhaltung geringwertige Wirtschaftsgüter u. sonst. Gebrauchsgegenstände, Spielgeräte	0	100	100	100	100	100
53* Abschreibungen (Gesamt)	224	200	200	200	200	200
Summe Erträge	100	100	100	100	100	100
Summe Aufwendungen	833	1.500	1.500	1.500	1.500	1.500
Abgleich Produkt 3662	733-	1.400-	1.400-	1.400-	1.400-	1.400-
<b>Aktiva</b>						
<b>Vermögenszugänge</b>						
08216 BGA - Sonst. Betriebsausstattung (u.a. Spielgeräte) Maßnahme : 9 Ankauf von Spielgeräten <u>Erläuterung :</u> 2025: Ankauf neues Spielgeräte abz. Zuschüsse der Ortsgemeinde i. H.v 6.228,90 EUR aus 2024.	0	0	7.000	0	0	0
Summe Vermögenszugänge	0	0	7.000	0	0	0
Summe Vermögensabgänge	0	0	0	0	0	0
Abgleich Produkt 3662	0	0	7.000	0	0	0



**Produktkontenübersicht nach Produkten - 2025**

Produktbereich 36 Kinder-, Jugend- und Familienhilfe  
Produktgruppe 366 Einrichtung der Jugendarbeit  
Produkt 3663 Jugendräume

Konto	Ergebnis 2023	Ansatz 2024	Ansatz 2025	Planung 2026	Planung 2027	Planung 2028
1	2	3	4	5	6	7
<b>Erträge und Aufwendungen</b>						
<b>Aufwendungen</b>						
52313 Unterhaltungsaufwendungen für Gebäude und Einrichtungen	0	100	100	100	100	100
Summe Erträge	0	0	0	0	0	0
Summe Aufwendungen	0	100	100	100	100	100
Abgleich Produkt 3663	0	100-	100-	100-	100-	100-



**Produktkontenübersicht nach Produkten - 2025**

Produktbereich 57           Wirtschaft und Tourismus  
 Produktgruppe 571       Wirtschaftsförderung  
**Produkt 5711           Kommunale Wirtschaftsförderung**


Konto	Ergebnis 2023	Ansatz 2024	Ansatz 2025	Planung 2026	Planung 2027	Planung 2028
1	2	3	4	5	6	7
<b>Erträge und Aufwendungen</b>						
<b>Aufwendungen</b>						
<b>56420 Aufwendungen für Beiträge zu Wirtschaftsverbänden, Berufsvertretungen und Vereinen</b>	40	100	<b>100</b>	100	100	100
<u>Erläuterung :</u> Fremdenverkehrsverein						
Summe Erträge	0	0	<b>0</b>	0	0	0
Summe Aufwendungen	40	100	<b>100</b>	100	100	100
Ableich Produkt 5711	40-	100-	<b>100-</b>	100-	100-	100-



**Produktkontenübersicht nach Produkten - 2024**

Produktbereich 36 Kinder-, Jugend- und Familienhilfe  
 Produktgruppe 366 Einrichtung der Jugendarbeit  
 Produkt 3662 Spielplätze

Konto	Ergebnis 2022	Ansatz 2023	Ansatz 2024	Planung 2025	Planung 2026	Planung 2027
1	2	3	4	5	6	7
<b>Erträge und Aufwendungen</b>						
<b>Erträge</b>						
41510 Erträge aus der Auflösung von Sonderposten aus Zuwendungen	100	100	<b>100</b>	100	100	100
<b>Aufwendungen</b>						
50* Personalkosten (Gesamt)	368	1.400	<b>1.000</b>	1.000	1.000	1.000
52311 Unterhaltungsaufwendungen Grundstücke	74	300	<b>200</b>	200	200	200
52380 Unterhaltung geringwertige Wirtschaftsgüter u. sonst. Gebrauchsgegenstände, Spielgeräte	0	100	<b>100</b>	100	100	100
53* Abschreibungen (Gesamt)	224	300	<b>200</b>	200	200	200
Summe Erträge	100	100	<b>100</b>	100	100	100
Summe Aufwendungen	666	2.100	<b>1.500</b>	1.500	1.500	1.500
Abgleich Produkt 3662	566-	2.000-	<b>1.400-</b>	1.400-	1.400-	1.400-



## **Teilergebnis- und Teilfinanzhaushalt THH 2**

### **Ortsgemeinde Nister-Möhrendorf**

**2025**



## Teilergebnis- und Teilfinanzhaushalt 2025

## Teilhaushalt 2 Bauen und Umwelt

	Ergebnis 2023	Ansatz 2024	Ansatz 2025	Ansatz 2026	Ansatz 2027	Ansatz 2028
	1	2	3	4	5	6
E1 + Steuern und ähnliche Abgaben	0	0	0	0	0	0
E2 + Zuwendungen, allgemeine Umlagen und sonstige Transfererträge	56.008	10.200	12.600	12.100	12.100	12.100
E3 + Erträge der sozialen Sicherung	0	0	0	0	0	0
E4 + Öffentlich-rechtliche Leistungsentgelte	37.209	15.300	19.200	18.900	18.800	18.800
E5 + Privatrechtliche Leistungsentgelte	79.874	54.400	44.250	36.250	36.250	36.250
E6 + Kostenerstattungen und Kostenumlagen	0	300	300	300	300	300
E7 + Sonstige laufende Erträge	7.614	7.900	6.600	6.600	6.600	6.600
<b>E8 = Summe der laufenden Erträge aus Verwaltungstätigkeit</b>	<b>180.705</b>	<b>88.100</b>	<b>82.950</b>	<b>74.150</b>	<b>74.050</b>	<b>74.050</b>
E9 - Personal- und Versorgungsaufwendungen	6.827	8.500	8.700	8.700	8.700	8.700
E10 - Aufwendungen für Sach- und Dienstleistungen	132.957	126.800	95.400	83.700	82.200	83.700
E11 - Abschreibungen	28.813	26.900	32.400	31.400	31.400	31.400
E12 - Zuwendungen, Umlagen und sonstige Transferaufwendungen	0	0	0	0	0	0
E13 - Aufwendungen der sozialen Sicherung	0	0	0	0	0	0
E14 - Sonstige laufende Aufwendungen	2.709	5.600	5.850	5.850	5.850	5.850
<b>E15 = Summe der laufenden Aufwendungen aus Verwaltungstätigkeit</b>	<b>171.306</b>	<b>167.800</b>	<b>142.350</b>	<b>129.650</b>	<b>128.150</b>	<b>129.650</b>
<b>E16 = Laufendes Ergebnis aus Verwaltungstätigkeit</b>	<b>9.399</b>	<b>-79.700</b>	<b>-59.400</b>	<b>-55.500</b>	<b>-54.100</b>	<b>-55.600</b>
E17 + Zinserträge und sonstige Finanzerträge	0	0	0	0	0	0
E18 - Zinsaufwendungen und sonstige Finanzaufwendungen	0	0	0	0	0	0
<b>E19 = Saldo der Zins- und sonstigen Finanzerträge und -aufwendungen</b>	<b>0</b>	<b>0</b>	<b>0</b>	<b>0</b>	<b>0</b>	<b>0</b>
<b>E20 = Ordentliches Ergebnis</b>	<b>9.399</b>	<b>-79.700</b>	<b>-59.400</b>	<b>-55.500</b>	<b>-54.100</b>	<b>-55.600</b>
<b>E21 = Außerordentliches Ergebnis</b>	<b>0</b>	<b>0</b>	<b>0</b>	<b>0</b>	<b>0</b>	<b>0</b>
<b>E22 = Saldo aus internen Leistungsbeziehungen</b>	<b>0</b>	<b>0</b>	<b>0</b>	<b>0</b>	<b>0</b>	<b>0</b>
<b>E23 = Jahresergebnis (Jahresüberschuss/Jahresfehlbetrag) des Teilhaushalts</b>	<b>9.399</b>	<b>-79.700</b>	<b>-59.400</b>	<b>-55.500</b>	<b>-54.100</b>	<b>-55.600</b>
<b>F23 = Saldo der ordentlichen und außerordentlichen Ein- und Auszahlungen</b>	<b>-18.851</b>	<b>-73.000</b>	<b>-48.800</b>	<b>-45.100</b>	<b>-43.600</b>	<b>-45.100</b>
F24 + Einzahlungen aus Investitionszuwendungen	0	0	0	0	0	0
F25 + Einzahlungen aus Beiträgen und ähnlichen Entgelten	82.454	92.000	0	0	0	0
F26 + sonstige Investitionseinzahlungen	0	0	0	0	0	0
<b>F27 = Summe der Einzahlungen aus Investitionstätigkeit</b>	<b>82.454</b>	<b>92.000</b>	<b>0</b>	<b>0</b>	<b>0</b>	<b>0</b>
F28 - Auszahlungen für immaterielle Güter	0	0	0	0	0	0
F29 - Auszahlungen für Sachanlagen	156.967	0	21.500	0	0	0
F30 - Auszahlungen für Finanzanlagen	0	0	0	0	0	0
F31 - Sonstige Investitionsauszahlungen	0	0	0	0	0	0
<b>F32 = Summe der Auszahlungen aus Investitionstätigkeit</b>	<b>156.967</b>	<b>0</b>	<b>21.500</b>	<b>0</b>	<b>0</b>	<b>0</b>
<b>F33 = Saldo der ordentlichen und außerordentlichen Ein- und Auszahlungen</b>	<b>-74.512</b>	<b>92.000</b>	<b>-21.500</b>	<b>0</b>	<b>0</b>	<b>0</b>
<b>F34 = Finanzmittelüberschuss/-fehlbetrag des Teilhaushalts</b>	<b>-93.363</b>	<b>19.000</b>	<b>-70.300</b>	<b>-45.100</b>	<b>-43.600</b>	<b>-45.100</b>



**Produktkontenübersicht THH 2**  
**Ortsgemeinde Nister-Möhrendorf**  
**2025**



**Produktkontenübersicht nach Produkten - 2025**

Produktbereich 52 Bauen und Wohnen  
 Produktgruppe 522 Wohnungsbauförderung  
 Produkt 5221 Allgemeine Mietwohnungen

Konto	Ergebnis 2023	Ansatz 2024	Ansatz 2025	Planung 2026	Planung 2027	Planung 2028
1	2	3	4	5	6	7
<b>Erträge und Aufwendungen</b>						
<b>Erträge</b>						
44121 Mieten und Pachten - Mieteinnahmen	3.300	3.300	<b>3.300</b>	3.300	3.300	3.300
44122 Mieten und Pachten - Mietnebenkosten	517	800	<b>800</b>	800	800	800
<b>Aufwendungen</b>						
52220 Aufwendungen sonstige Kosten Wasser, Abwasser, Abfall, Steuern	590	700	<b>700</b>	700	700	700
52230 Aufwendungen für Heizkosten, Heizungswartungen, Schornsteinfeger	122	200	<b>200</b>	200	200	200
52313 Unterhaltungsaufwendungen für Gebäude und Einrichtungen	51	200	<b>100</b>	100	100	100
56340 Geschäftsaufwendungen für Telefon, Datenübertragungskosten	539	500	<b>600</b>	600	600	600
<u>Erläuterung :</u> Kabelanschluss Wohnung						
Summe Erträge	3.817	4.100	<b>4.100</b>	4.100	4.100	4.100
Summe Aufwendungen	1.302	1.600	<b>1.600</b>	1.600	1.600	1.600
Ableich Produkt 5221	2.515	2.500	<b>2.500</b>	2.500	2.500	2.500



**Produktkontenübersicht nach Produkten - 2025**

Produktbereich 52 Bauen und Wohnen  
Produktgruppe 522 Wohnungsbauförderung  
Produkt 5225 Bauplätze

Konto	Ergebnis 2023	Ansatz 2024	Ansatz 2025	Planung 2026	Planung 2027	Planung 2028
1	2	3	4	5	6	7
<b>Erträge und Aufwendungen</b>						
<b>Aufwendungen</b>						
52220 Aufwendungen sonstige Kosten Wasser, Abwasser, Abfall, Steuern	60	300	100	100	100	100
Summe Erträge	0	0	0	0	0	0
Summe Aufwendungen	60	300	100	100	100	100
Ableich Produkt 5225	60-	300-	100-	100-	100-	100-



**Produktkontenübersicht nach Produkten - 2025**

Produktbereich 54 Verkehrsflächen und -anlagen  
 Produktgruppe 541 Gemeindestraßen  
 Produkt 5411 Gemeindestraßen

Konto	Ergebnis 2023	Ansatz 2024	Ansatz 2025	Planung 2026	Planung 2027	Planung 2028
1	2	3	4	5	6	7
<b>Erträge und Aufwendungen</b>						
<b>Erträge</b>						
43700 Erträge aus der Auflösung von Sonderposten für Beiträge und ähnliche Entgelte	13.107	12.200	16.500	16.500	16.500	16.500
<b>Aufwendungen</b>						
50* Personalkosten (Gesamt)	353	600	900	900	900	900
52210 Stromaufwendungen Straßenbeleuchtung	4.026	4.100	3.600	3.600	3.600	3.600
52220 Aufwendungen sonstige Kosten Wasser, Abwasser, Abfall, Steuern	2.790	2.800	100	100	100	100
<u>Erläuterung :</u> Wiederkehrende Beiträge in 023 Gemeindegrundstücke, Hauptstr. 9 / Nisterstraße 8 und Schulstraße						
52330 Aufwend. f. Unterhaltung von Infrastrukturvermögen Brücken, Tunnel, Ing. techn. Anlagen	0	100	100	100	100	100
52338 Unterh. Infrastrukturvermögen Straßen, Wege, Plätze, Verkehrslenkungsanlagen	957	600	700	700	700	700
<u>Erläuterung :</u> 2456,00 EUR Rissebeseitigung in 2024						
52360 Aufwendungen für die Unterhaltung Straßenbeleuchtung	4.098	3.700	2.200	3.700	2.200	3.700
<u>Erläuterung :</u> 2.000,00 EUR pauschal für Unterhaltung/Reparaturen 2023: Rufbereitschaft 200,00 € 2024: Rufbereitschaft 200,00 €, Wartung 1.500,00 € 2025: Rufbereitschaft 200,00 € 2026: Rufbereitschaft 200,00 €, Wartung 1.500,00 € 2027: Rufbereitschaft 200,00 € 2028: Rufbereitschaft 200,00 €, Wartung 1.500,00 €						
53* Abschreibungen (Gesamt)	15.484	14.600	21.500	21.500	21.500	21.500
Summe Erträge	13.107	12.200	16.500	16.500	16.500	16.500
Summe Aufwendungen	27.708	26.500	29.100	30.600	29.100	30.600
Abgleich Produkt 5411	14.601-	14.300-	12.600-	14.100-	12.600-	14.100-
<b>Aktiva</b>						
<b>Vermögenszugänge</b>						
0960002 Anlagen im Bau "Ausbau Lindenstraße" Maßnahme : 2 Anlage im Bau "Ausbau Lindenstraße"	156.119	0	0	0	0	0
<u>Erläuterung :</u> Ausbaumaßnahme Lindenstraße 1. BA Fertigstellung in 2024						
Summe Vermögenszugänge	156.119	0	0	0	0	0
Summe Vermögensabgänge	0	0	0	0	0	0
Abgleich Produkt 5411	156.119	0	0	0	0	0



**Produktkontenübersicht nach Produkten - 2025**

Produktbereich 54 Verkehrsflächen und -anlagen  
Produktgruppe 541 Gemeindestraßen  
Produkt 5411 **Gemeindestraßen**

Konto	Ergebnis 2023	Ansatz 2024	Ansatz 2025	Planung 2026	Planung 2027	Planung 2028
1	2	3	4	5	6	7
<b>Passiva</b>						
<b>Sonderposten; Kreditaufnahmen für Inv. u.ä.</b>						
2332202 Anzahl. auf SoPo aus Beiträgen u.ä. Entgelten vom priv. Bereich Anlagen im Bau "Ausbau Lindenstraße" Maßnahme : 2 Anlage im Bau "Ausbau Lindenstraße" Erläuterung : 2023 und 2024: Wiederkehrende-Beiträge zur Anlage im Bau "Lindenstraße"	84.805	90.000	0	0	0	0
Summe Sonderposten; Kreditaufnahmen für Inv. u.ä.	84.805	90.000	0	0	0	0
Summe Kredittilgungen für Investitionen	0	0	0	0	0	0
Abgleich Produkt 5411	84.805	90.000	0	0	0	0



**Produktkontenübersicht nach Produkten - 2025**

Produktbereich 54 Verkehrsflächen und -anlagen  
 Produktgruppe 541 Gemeindestraßen  
**Produkt 5414 Straßenoberflächenentwässerung**

Konto	Ergebnis 2023	Ansatz 2024	Ansatz 2025	Planung 2026	Planung 2027	Planung 2028
1	2	3	4	5	6	7
<b>Erträge und Aufwendungen</b>						
<b>Erträge</b>						
43700 Erträge aus der Auflösung von Sonderposten für Beiträge und ähnliche Entgelte	308	300	600	600	600	600
<b>Aufwendungen</b>						
52320 Sonstige Bewirtschaftungskosten - Oberflächenentwässerung	9.434	9.500	9.500	9.500	9.500	9.500
53* Abschreibungen (Gesamt)	353	400	700	700	700	700
Summe Erträge	308	300	600	600	600	600
Summe Aufwendungen	9.787	9.900	10.200	10.200	10.200	10.200
Abgleich Produkt 5414	9.479-	9.600-	9.600-	9.600-	9.600-	9.600-



**Produktkontenübersicht nach Produkten - 2025**

Produktbereich 54 Verkehrsflächen und -anlagen  
Produktgruppe 541 Gemeindestraßen  
Produkt 5415 **Konzessionsabgaben**

Konto	Ergebnis 2023	Ansatz 2024	Ansatz 2025	Planung 2026	Planung 2027	Planung 2028
1	2	3	4	5	6	7
<b>Erträge und Aufwendungen</b>						
<b>Erträge</b>						
46250 Erträge aus Konzessionsabgaben Strom und Gas von der EVM	7.614	7.800	<b>6.500</b>	6.500	6.500	6.500
Summe Erträge	7.614	7.800	<b>6.500</b>	6.500	6.500	6.500
Summe Aufwendungen	0	0	<b>0</b>	0	0	0
Abgleich Produkt 5415	7.614	7.800	<b>6.500</b>	6.500	6.500	6.500



**Produktkontenübersicht nach Produkten - 2025**

Produktbereich 54 Verkehrsflächen und -anlagen  
 Produktgruppe 542 Kreisstraßen  
**Produkt 5421 Nebenanlagen Kreisstraßen**

Konto	Ergebnis 2023	Ansatz 2024	Ansatz 2025	Planung 2026	Planung 2027	Planung 2028
1	2	3	4	5	6	7
<b>Erträge und Aufwendungen</b>						
<b>Erträge</b>						
41510 Erträge aus der Auflösung von Sonderposten aus Zuwendungen	787	500	<b>500</b>	300	300	300
43700 Erträge aus der Auflösung von Sonderposten für Beiträge und ähnliche Entgelte	1.050	700	<b>600</b>	300	200	200
<b>Aufwendungen</b>						
53* Abschreibungen (Gesamt)	2.099	1.600	<b>1.000</b>	600	600	600
56410 Aufwendungen für Versicherungsbeiträge	0	100	<b>100</b>	100	100	100
Summe Erträge	1.837	1.200	<b>1.100</b>	600	500	500
Summe Aufwendungen	2.099	1.700	<b>1.100</b>	700	700	700
Abgleich Produkt 5421	262-	500-	<b>0</b>	100-	200-	200-



**Produktkontenübersicht nach Produkten - 2025**

Produktbereich 54 Verkehrsflächen und -anlagen  
Produktgruppe 543 Landesstraßen  
Produkt 5431 Nebenanlagen Landesstraßen

Konto	Ergebnis 2023	Ansatz 2024	Ansatz 2025	Planung 2026	Planung 2027	Planung 2028
1	2	3	4	5	6	7
<b>Erträge und Aufwendungen</b>						
<b>Erträge</b>						
41510 Erträge aus der Auflösung von Sonderposten aus Zuwendungen	63	100	0	0	0	0
43700 Erträge aus der Auflösung von Sonderposten für Beiträge und ähnliche Entgelte	84	100	0	0	0	0
<b>Aufwendungen</b>						
53* Abschreibungen (Gesamt)	167	100	0	0	0	0
Summe Erträge	147	200	0	0	0	0
Summe Aufwendungen	167	100	0	0	0	0
Abgleich Produkt 5431	20-	100	0	0	0	0



**Produktkontenübersicht nach Produkten - 2025**

Produktbereich 54 Verkehrsflächen und -anlagen  
 Produktgruppe 544 Bundesstraßen  
 Produkt 5441 Nebenanlagen Bundesstraßen

Konto	Ergebnis 2023	Ansatz 2024	Ansatz 2025	Planung 2026	Planung 2027	Planung 2028
1	2	3	4	5	6	7
<b>Erträge und Aufwendungen</b>						
<b>Erträge</b>						
41510 Erträge aus der Auflösung von Sonderposten aus Zuwendungen	658	300	0	0	0	0
43700 Erträge aus der Auflösung von Sonderposten für Beiträge und ähnliche Entgelte	878	400	0	0	0	0
<b>Aufwendungen</b>						
52330 Aufwend. f. Unterhaltung von Infrastrukturvermögen Brücken, Tunnel, Ing. techn. Anlagen	111	100	100	100	100	100
52338 Straßen, Wege, Plätze und Verkehrslenkungsanlagen	0	200	200	200	200	200
52380 Unterhaltung geringwertige Wirtschaftsgüter u. sonst. Gebrauchsgegenstände	198	0	0	0	0	0
53* Abschreibungen (Gesamt)	1.989	1.200	300	300	300	300
Summe Erträge	1.536	700	0	0	0	0
Summe Aufwendungen	2.298	1.500	600	600	600	600
Abgleich Produkt 5441	762-	800-	600-	600-	600-	600-
<b>Aktiva</b>						
<b>Vermögenszugänge</b>						
07291 Überwachungs- und Kontrollanlagen	848	0	0	0	0	0
Summe Vermögenszugänge	848	0	0	0	0	0
Summe Vermögensabgänge	0	0	0	0	0	0
Abgleich Produkt 5441	848	0	0	0	0	0



**Produktkontenübersicht nach Produkten - 2025**

Produktbereich 54 Verkehrsflächen und -anlagen  
 Produktgruppe 545 Straßenreinigung, Winterdienst  
**Produkt 5451 Winterdienst**

Konto	Ergebnis 2023	Ansatz 2024	Ansatz 2025	Planung 2026	Planung 2027	Planung 2028
1	2	3	4	5	6	7
<b>Erträge und Aufwendungen</b>						
<b>Aufwendungen</b>						
50* Personalkosten (Gesamt)	0	200	<b>300</b>	300	300	300
52338 Unterh. Infrastrukturvermögen Straßen, Wege, Plätze, Verkehrslenkungsanlagen	5.727	4.500	<b>3.800</b>	3.800	3.800	3.800
<u>Erläuterung :</u>						
Winterdienst und Streugut:						
2022: 2.477 EUR						
2023: 5.727 EUR						
2024: 3.445 EUR						
Summe Erträge	0	0	<b>0</b>	0	0	0
Summe Aufwendungen	5.727	4.700	<b>4.100</b>	4.100	4.100	4.100
Abgleich Produkt 5451	5.727-	4.700-	<b>4.100-</b>	4.100-	4.100-	4.100-



**Produktkontenübersicht nach Produkten - 2025**

Produktbereich 55 Natur- und Landschaftspflege  
 Produktgruppe 551 öffentliches Grün, Landschaftsbau  
 Produkt 5511 öffentliche Anlagen

Konto	Ergebnis 2023	Ansatz 2024	Ansatz 2025	Planung 2026	Planung 2027	Planung 2028
1	2	3	4	5	6	7
<b>Erträge und Aufwendungen</b>						
<b>Aufwendungen</b>						
50* Personalkosten (Gesamt)	1.300	1.700	<b>1.400</b>	1.400	1.400	1.400
52220 Aufwendungen sonstige Kosten Wasser, Abwasser, Abfall, Steuern	8	100	<b>100</b>	100	100	100
52311 Unterhaltungsaufwendungen Grundstücke	2.778	1.500	<b>2.500</b>	2.500	2.500	2.500
Erläuterung :						
2024: Kosten Baufällarbeiten 1.964,00 EUR						
52380 Aufwend.f.Unterhalt.u.Bewirtsch.geringw. Geräte, Ausstatt.-,Ausrüstungs- u.Gebrauchsgegenst.	79	1.500	<b>1.600</b>	100	100	100
Erläuterung :						
2025: Austausch/Erneuerung von Ruhebänken aus 2024						
Summe Erträge	0	0	<b>0</b>	0	0	0
Summe Aufwendungen	4.165	4.800	<b>5.600</b>	4.100	4.100	4.100
Abgleich Produkt 5511	4.165-	4.800-	<b>5.600-</b>	4.100-	4.100-	4.100-



**Produktkontenübersicht nach Produkten - 2025**

Produktbereich 55 Natur- und Landschaftspflege  
 Produktgruppe 552 Natur- und Landschaftspflege  
 Produkt 5521 Gewässerunterhaltung

Konto	Ergebnis 2023	Ansatz 2024	Ansatz 2025	Planung 2026	Planung 2027	Planung 2028
1	2	3	4	5	6	7
<b>Erträge und Aufwendungen</b>						
<b>Erträge</b>						
41510 Erträge aus der Auflösung von Sonderposten aus Zuwendungen	126	100	100	100	100	100
<b>Aufwendungen</b>						
52311 Unterhaltungsaufwendungen Wasserläufe	0	400	800	800	800	800
52331 Unterhaltung Brücken, Tunnel und ingenieurtechnische Anlagen	0	200	3.900	200	200	200
<u>Erläuterung :</u>						
2025:						
3.200,00 EUR einfache 3-jährliche Brückenüberprüfung						
500,00 EUR Brückensanierung						
<b>53* Abschreibungen (Gesamt)</b>	253	300	300	300	300	300
Summe Erträge	126	100	100	100	100	100
Summe Aufwendungen	253	900	5.000	1.300	1.300	1.300
Abgleich Produkt 5521	127-	800-	4.900-	1.200-	1.200-	1.200-



**Produktkontenübersicht nach Produkten - 2025**

Produktbereich 55 Natur- und Landschaftspflege  
 Produktgruppe 553 Friedhofs- und Bestattungswesen  
 Produkt 5531 Friedhofswesen

Konto	Ergebnis 2023	Ansatz 2024	Ansatz 2025	Planung 2026	Planung 2027	Planung 2028
1	2	3	4	5	6	7
<b>Erträge und Aufwendungen</b>						
<b>Erträge</b>						
43224 Entgelte für das Bestattungswesen	2.100	200	200	200	200	200
43900 Erträge aus der Auflösung von Sonderposten für Grabnutzungsentgelte	19.079	800	700	700	700	700
46290 Sonstige Erträge (Spenden etc.)	0	100	100	100	100	100
<b>Aufwendungen</b>						
50* Personalkosten (Gesamt)	2.058	2.500	2.500	2.500	2.500	2.500
52210 Aufwendungen für Energie (Strom)	349	300	300	300	300	300
52220 Aufwendungen sonstige Kosten Wasser, Abwasser, Abfall, Steuern	188	300	300	300	300	300
52311 Unterhaltungsaufwendungen Grundstücke	173	300	300	300	300	300
52313 Unterhaltungsaufwendungen für Gebäude und Einrichtungen	1.820	300	300	300	300	300
52380 Aufwend.f.Unterhalt.u.Bewirtsch.geringw. Geräte, Ausstatt.-,Ausrüstungs- u.Gebrauchsgegenst.	41	200	300	300	300	300
Erläuterung : Bestuhlung, Schmuck, Kehrmaschine, allgem. Reparaturen						
53* Abschreibungen (Gesamt)	441	500	400	400	400	400
56410 Aufwendungen für Versicherungsbeiträge	32	100	100	100	100	100
Erläuterung : Gebäudevers. Bücher und Barella						
56420 Beiträge zu Wirtschaftsverbänden, Berufsvertretungen und Vereinen	94	100	100	100	100	100
Erläuterung : Gartenbau-Berufsgenossenschaft						
Summe Erträge	21.179	1.100	1.000	1.000	1.000	1.000
Summe Aufwendungen	5.197	4.600	4.600	4.600	4.600	4.600
Abgleich Produkt 5531	15.982	3.500-	3.600-	3.600-	3.600-	3.600-
<b>Passiva</b>						
<b>Sonderposten; Kreditaufnahmen für Inv. u.ä.</b>						
23600 Grabnutzungsentgelte	0	2.000	0	0	0	0
Summe Sonderposten; Kreditaufnahmen für Inv. u.ä.	0	2.000	0	0	0	0
Summe Kreditittilgungen für Investitionen	0	0	0	0	0	0
Abgleich Produkt 5531	0	2.000	0	0	0	0



**Produktkontenübersicht nach Produkten - 2025**

Produktbereich 55 Natur- und Landschaftspflege  
 Produktgruppe 555 Land- und Forstwirtschaft, Weinbau  
 Produkt 5551 Kommunale Forstwirtschaft

Konto	Ergebnis 2023	Ansatz 2024	Ansatz 2025	Planung 2026	Planung 2027	Planung 2028
1	2	3	4	5	6	7
<b>Erträge und Aufwendungen</b>						
<b>Erträge</b>						
41442 Zuw. und Zuschüsse für laufende Zwecke vom Land	51.864	6.700	<b>9.500</b>	9.500	9.500	9.500
44110 Erträge aus Verkäufen von Vorräten 19% Umsatzsteuer	68.173	34.800	<b>26.200</b>	26.200	26.200	26.200
44117 Erträge aus Verkäufen von Vorräten 7% Umsatzsteuer	4.279	4.900	<b>3.000</b>	3.000	3.000	3.000
44121 Mieten und Pachten - Wildschadenverhütungspauschale	200	200	<b>250</b>	250	250	250
<b>Aufwendungen</b>						
52543 Personalkostenerstattung für Förster an VG	11.189	19.600	<b>10.600</b>	10.600	10.600	10.600
52911 Sonstige Aufwendungen für Sachleistungen	7.626	8.000	<b>9.900</b>	9.900	9.900	9.900
52920 Sonstige Dienstleistungen (Kostenerstattung Forst- Unternehmerleistungen)	71.058	16.900	<b>26.300</b>	26.300	26.300	26.300
56410 Aufwendungen für Versicherungsbeiträge <u>Erläuterung :</u> Waldbrand-Versicherung	29	100	<b>100</b>	100	100	100
56420 Beiträge zur Landwirtschaftlichen Berufsgenossenschaft und zur Schutzgemeinschaft Deutscher Wald <u>Erläuterung :</u> Mitgliedsbeiträge landwirtschaftliche Berufsgenossenschaft	1.300	1.300	<b>1.300</b>	1.300	1.300	1.300
56810 Sonstige laufende Aufwendungen (Grundsteuer)	106	100	<b>150</b>	150	150	150
Summe Erträge	124.516	46.600	<b>38.950</b>	38.950	38.950	38.950
Summe Aufwendungen	91.308	46.000	<b>48.350</b>	48.350	48.350	48.350
Abgleich Produkt 5551	33.208	600	<b>9.400-</b>	9.400-	9.400-	9.400-



**Produktkontenübersicht nach Produkten - 2025**

Produktbereich 55 Natur- und Landschaftspflege  
 Produktgruppe 555 Land- und Forstwirtschaft, Weinbau  
 Produkt 5553 **Kommunale Landwirtschaft**

Konto	Ergebnis 2023	Ansatz 2024	Ansatz 2025	Planung 2026	Planung 2027	Planung 2028
1	2	3	4	5	6	7
<b>Erträge und Aufwendungen</b>						
<b>Erträge</b>						
44121 Mieten und Pachten - Jagdpacht	2.730	2.700	<b>2.700</b>	2.700	2.700	2.700
44123 Mieten und Pachten - Pachteinahmen	675	7.700	<b>8.000</b>	0	0	0
<u>Erläuterung :</u> EEG-Umlage Windpark Waigandshain letztmalig in 2025 für 2024.						
<b>Aufwendungen</b>						
52220 Aufwendungen sonstige Kosten Wasser, Abwasser, Abfall, Steuern	169	200	<b>200</b>	200	200	200
56210 Mieten, Pachten und Erbbauzinsen einschl. Nebenkosten	0	2.700	<b>2.700</b>	2.700	2.700	2.700
Summe Erträge	3.405	10.400	<b>10.700</b>	2.700	2.700	2.700
Summe Aufwendungen	169	2.900	<b>2.900</b>	2.900	2.900	2.900
Abgleich Produkt 5553	3.236	7.500	<b>7.800</b>	200-	200-	200-
<b>Aktiva</b>						
<b>Vermögenszugänge</b>						
02340 Unbebaute Grundstücke und grundstücksgleiche Rechte Grünland	0	0	<b>20.000</b>	0	0	0
Maßnahme : 4 Ankauf von Grünland						
<u>Erläuterung :</u> 2025: Ankauf Grundstück Flur 1-123/2 für 20.000,00 EUR in der Nisterstraße neben dem DGH						
Summe Vermögenszugänge	0	0	<b>20.000</b>	0	0	0
Summe Vermögensabgänge	0	0	<b>0</b>	0	0	0
Abgleich Produkt 5553	0	0	<b>20.000</b>	0	0	0



**Produktkontenübersicht nach Produkten - 2025**

Produktbereich 55 Natur- und Landschaftspflege  
 Produktgruppe 555 Land- und Forstwirtschaft, Weinbau  
 Produkt 5559 Feld- und Wirtschaftswege

Konto	Ergebnis 2023	Ansatz 2024	Ansatz 2025	Planung 2026	Planung 2027	Planung 2028
1	2	3	4	5	6	7
<b>Erträge und Aufwendungen</b>						
<b>Aufwendungen</b>						
52330 Aufwend. f. Unterhaltung von Infrastrukturvermögen Brücken, Tunnel, Ing. techn. Anlagen	0	100	100	100	100	100
52338 Unterh. Infrastrukturvermögen Straßen, Wege, Plätze, Verkehrslenkungsanlagen	0	7.300	2.800	500	500	500
<u>Erläuterung :</u> 2024: Unterhaltung und Wegesanie rung 6.200,00 Euro 2025: Infotafeln Rad und Wanderweg 800,00 Euro aus 2024 laufender Aufwand 500,00 Euro Wegesanie rung 1.500,00 Euro						
<b>53* Abschreibungen (Gesamt)</b>	353	400	400	400	400	400
Summe Erträge	0	0	0	0	0	0
Summe Aufwendungen	353	7.800	3.300	1.000	1.000	1.000
Abgleich Produkt 5559	353-	7.800-	3.300-	1.000-	1.000-	1.000-



**Produktkontenübersicht nach Produkten - 2025**

Produktgruppe 573 Allgemeine Einrichtungen  
 Produkt 5731 Kommunale allgemeine Einrichtungen  
 Leistung 57314 Dorfgemeinschaftshaus

Konto	Ergebnis 2023	Ansatz 2024	Ansatz 2025	Planung 2026	Planung 2027	Planung 2028
1	2	3	4	5	6	7
<b>Erträge und Aufwendungen</b>						
<b>Erträge</b>						
41510 Erträge aus der Auflösung von Sonderposten aus Zuwendungen	2.509	2.500	<b>2.500</b>	2.200	2.200	2.200
43211 Erträge aus Benutzungsgebühren DGH incl. Nebenkosten	604	600	<b>600</b>	600	600	600
44243 Kostenerstattung von VG für FFW	0	300	<b>300</b>	300	300	300
<b>Aufwendungen</b>						
50* Personalkosten (Gesamt)	3.116	3.500	<b>3.600</b>	3.600	3.600	3.600
52210 Aufwendungen für Energie (Strom) Erläuterung : vorsorgliche Erhöhung	1.220	1.600	<b>2.200</b>	2.200	2.200	2.200
52220 Aufwendungen sonstige Kosten Wasser, Abwasser, Abfall, Steuern	1.156	1.400	<b>1.400</b>	1.400	1.400	1.400
52230 Aufwendungen für Heizkosten, Heizungswartungen, Schornsteinfeger	3.109	3.200	<b>3.200</b>	3.200	3.200	3.200
52311 Unterhaltungsaufwendungen Grundstücke	20	500	<b>500</b>	500	500	500
52313 Unterhaltungsaufwendungen für Gebäude und Einrichtungen Erläuterung : 2025: Übernahmen der Sanierungen aus 2024 und 2023 1.200,00 EUR Renovierung Vorbau Seitenwand 4.000,00 EUR Renovierung Saal und Flur	3.490	35.400	<b>5.400</b>	200	200	200
52380 Aufwend.f.Unterhalt.u.Bewirtsch.geringw. Geräte, Ausstatt.-,Ausrüstungs- u.Gebrauchsgegenst. Erläuterung : 2025: Anschaffung Wickeltisch 500,00 EUR	321	300	<b>800</b>	300	300	300
53* Abschreibungen (Gesamt)	7.675	7.800	<b>7.800</b>	7.200	7.200	7.200
56410 Aufwendungen für Versicherungsbeiträge Erläuterung : Gebäudeversicherung Büchner und Barella	521	500	<b>600</b>	600	600	600
Summe Erträge	3.113	3.400	<b>3.400</b>	3.100	3.100	3.100
Summe Aufwendungen	20.628	54.200	<b>25.500</b>	19.200	19.200	19.200
Abgleich Produkt 57314	17.515-	50.800-	<b>22.100-</b>	16.100-	16.100-	16.100-
<b>Aktiva</b>						
<b>Vermögenszugänge</b>						
08219 Sonstige Betriebsausstattung Erläuterung : 2025: Anschaffung Defibrillator	0	0	<b>1.500</b>	0	0	0



**Produktkontenübersicht nach Produkten - 2025**

Produktgruppe 573 Allgemeine Einrichtungen  
Produkt 5731 Kommunale allgemeine Einrichtungen  
Leistung 57314 **Dorfgemeinschaftshaus**

Konto	Ergebnis 2023	Ansatz 2024	Ansatz 2025	Planung 2026	Planung 2027	Planung 2028
1	2	3	4	5	6	7
<b>Aktiva</b>						
Summe Vermögenszugänge	0	0	1.500	0	0	0
Summe Vermögensabgänge	0	0	0	0	0	0
Abgleich Produkt 57314	0	0	1.500	0	0	0



**Produktkontenübersicht nach Produkten - 2025**

Produktgruppe 573 Allgemeine Einrichtungen  
 Produkt 5731 Kommunale allgemeine Einrichtungen  
 Leistung 57319 Grillhütten u. a.

Konto	Ergebnis 2023	Ansatz 2024	Ansatz 2025	Planung 2026	Planung 2027	Planung 2028
1	2	3	4	5	6	7
<b>Erträge und Aufwendungen</b>						
<b>Aufwendungen</b>						
52311 Unterhaltung Grundstücke	0	100	100	100	100	100
52313 Gebäudeunterhaltung	0	100	100	100	100	100
56410 Aufwendungen für Versicherungsbeiträge	89	100	100	100	100	100
Summe Erträge	0	0	0	0	0	0
Summe Aufwendungen	89	300	300	300	300	300
Abgleich Produkt 57319	89-	300-	300-	300-	300-	300-



## **Teilergebnis- und Teilfinanzhaushalt THH 3**

### **Ortsgemeinde Nister-Möhrendorf**


**2025**



Teilergebnis- und Teilfinanzhaushalt 2025

Teilhaushalt 3 Zentrale Finanzdienstleistungen

	Ergebnis 2023	Ansatz 2024	<b>Ansatz 2025</b>	Ansatz 2026	Ansatz 2027	Ansatz 2028
	1	2	3	4	5	6
E1 + Steuern und ähnliche Abgaben	229.034	218.300	251.700	260.000	268.000	277.000
E2 + Zuwendungen, allgemeine Umlagen und sonstige Transfererträge	92.016	126.300	109.500	109.100	101.600	94.400
E3 + Erträge der sozialen Sicherung	0	0	0	0	0	0
E4 + Öffentlich-rechtliche Leistungsentgelte	0	0	0	0	0	0
E5 + Privatrechtliche Leistungsentgelte	0	0	0	0	0	0
E6 + Kostenerstattungen und Kostenumlagen	0	0	0	0	0	0
E7 + Sonstige laufende Erträge	0	0	0	0	0	0
<b>E8 = Summe der laufenden Erträge aus Verwaltungstätigkeit</b>	<b>321.050</b>	<b>344.600</b>	<b>361.200</b>	<b>369.100</b>	<b>369.600</b>	<b>371.400</b>
E9 - Personal- und Versorgungsaufwendungen	0	0	0	0	0	0
E10 - Aufwendungen für Sach- und Dienstleistungen	0	0	0	0	0	0
E11 - Abschreibungen	0	0	0	0	0	0
E12 - Zuwendungen, Umlagen und sonstige Transferaufwendungen	221.674	242.000	249.200	249.300	249.800	250.500
E13 - Aufwendungen der sozialen Sicherung	0	0	0	0	0	0
E14 - Sonstige laufende Aufwendungen	0	0	0	0	0	0
<b>E15 = Summe der laufenden Aufwendungen aus Verwaltungstätigkeit</b>	<b>221.674</b>	<b>242.000</b>	<b>249.200</b>	<b>249.300</b>	<b>249.800</b>	<b>250.500</b>
<b>E16 = Laufendes Ergebnis aus Verwaltungstätigkeit</b>	<b>99.375</b>	<b>102.600</b>	<b>112.000</b>	<b>119.800</b>	<b>119.800</b>	<b>120.900</b>
E17 + Zinserträge und sonstige Finanzerträge	1.050	2.800	2.800	2.800	2.800	2.800
E18 - Zinsaufwendungen und sonstige Finanzaufwendungen	0	0	0	0	0	0
<b>E19 = Saldo der Zins- und sonstigen Finanzerträge und -aufwendungen</b>	<b>1.050</b>	<b>2.800</b>	<b>2.800</b>	<b>2.800</b>	<b>2.800</b>	<b>2.800</b>
<b>E20 = Ordentliches Ergebnis</b>	<b>100.425</b>	<b>105.400</b>	<b>114.800</b>	<b>122.600</b>	<b>122.600</b>	<b>123.700</b>
<b>E21 = Außerordentliches Ergebnis</b>	<b>0</b>	<b>0</b>	<b>0</b>	<b>0</b>	<b>0</b>	<b>0</b>
<b>E22 = Saldo aus internen Leistungsbeziehungen</b>	<b>0</b>	<b>0</b>	<b>0</b>	<b>0</b>	<b>0</b>	<b>0</b>
<b>E23 = Jahresergebnis (Jahresüberschuss/Jahresfehlbetrag) des Teilhaushalts</b>	<b>100.425</b>	<b>105.400</b>	<b>114.800</b>	<b>122.600</b>	<b>122.600</b>	<b>123.700</b>
<b>F23 = Saldo der ordentlichen und außerordentlichen Ein- und Auszahlungen</b>	<b>98.860</b>	<b>92.500</b>	<b>93.700</b>	<b>101.500</b>	<b>101.500</b>	<b>102.600</b>
F24 + Einzahlungen aus Investitionszuwendungen	0	0	0	0	0	0
F25 + Einzahlungen aus Beiträgen und ähnlichen Entgelten	0	0	0	0	0	0
F26 + sonstige Investitionseinzahlungen	0	0	0	0	0	0
<b>F27 = Summe der Einzahlungen aus Investitionstätigkeit</b>	<b>0</b>	<b>0</b>	<b>0</b>	<b>0</b>	<b>0</b>	<b>0</b>
F28 - Auszahlungen für immaterielle Güter	0	0	0	0	0	0
F29 - Auszahlungen für Sachanlagen	0	0	0	0	0	0
F30 - Auszahlungen für Finanzanlagen	0	0	0	0	0	0
F31 - Sonstige Investitionsauszahlungen	0	0	0	0	0	0
<b>F32 = Summe der Auszahlungen aus Investitionstätigkeit</b>	<b>0</b>	<b>0</b>	<b>0</b>	<b>0</b>	<b>0</b>	<b>0</b>
<b>F33 = Saldo der ordentlichen und außerordentlichen Ein- und Auszahlungen</b>	<b>0</b>	<b>0</b>	<b>0</b>	<b>0</b>	<b>0</b>	<b>0</b>
<b>F34 = Finanzmittelüberschuss/-fehlbetrag des Teilhaushalts</b>	<b>98.860</b>	<b>92.500</b>	<b>93.700</b>	<b>101.500</b>	<b>101.500</b>	<b>102.600</b>



**Produktkontenübersicht THH 3**  
**Ortsgemeinde Nister-Möhrendorf**  
**2025**



**Produktkontenübersicht nach Produkten - 2025**

Produktbereich 61 Allgemeine Finanzwirtschaft  
 Produktgruppe 611 Steuern, allgem. Zuweisungen und allgem. Umlagen  
 Produkt 6110 Steuern, allgem. Zuweisungen und allgem. Umlagen

Konto	Ergebnis 2023	Ansatz 2024	Ansatz 2025	Planung 2026	Planung 2027	Planung 2028
1	2	3	4	5	6	7
<b>Erträge und Aufwendungen</b>						
<b>Erträge</b>						
40110 Erträge aus der Grundsteuer A	1.129	1.100	<b>1.800</b>	1.800	1.800	1.800
40120 Erträge aus der Grundsteuer B	32.634	32.600	<b>35.100</b>	35.100	35.100	35.100
40130 Erträge aus der Gewerbesteuer Maßnahme : 4 Ankauf von Gründland	15.093	13.000	<b>37.000</b>	37.000	37.000	37.000
40210 Gemeindeanteil an der Einkommensteuer	155.175	151.000	<b>155.600</b>	164.000	172.000	180.000
40220 Gemeindeanteil an der Umsatzsteuer	7.020	3.300	<b>3.300</b>	3.000	3.000	4.000
40330 Erträge aus der Hundesteuer	818	1.500	<b>2.100</b>	2.100	2.100	2.100
40521 Ausgleichszahlungen Land -Familienleistungen-	17.166	15.800	<b>16.800</b>	17.000	17.000	17.000
41111 Erträge aus der Schlüsselzuweisung A	87.318	113.400	<b>88.400</b>	88.000	80.500	73.300
41112 Schlüsselzuweisung B	4.698	12.900	<b>21.100</b>	21.100	21.100	21.100
<b>Aufwendungen</b>						
54310 Gewerbesteuerumlage	1.431	1.200	<b>3.500</b>	3.500	3.500	3.500
54421 Kreisumlage	124.961	139.500	<b>143.700</b>	143.800	144.100	144.500
54423 Verbandsgemeindeumlage	95.282	101.300	<b>102.000</b>	102.000	102.200	102.500
Summe Erträge	321.051	344.600	<b>361.200</b>	369.100	369.600	371.400
Summe Aufwendungen	221.674	242.000	<b>249.200</b>	249.300	249.800	250.500
Abgleich Produkt 6110	99.377	102.600	<b>112.000</b>	119.800	119.800	120.900



**Produktkontenübersicht nach Produkten - 2025**

Produktbereich 61 Allgemeine Finanzwirtschaft  
Produktgruppe 612 sonstige allgem. Finanzwirtschaft  
Produkt 6120 sonstige allgem. Finanzwirtschaft

Konto	Ergebnis 2023	Ansatz 2024	Ansatz 2025	Planung 2026	Planung 2027	Planung 2028
1	2	3	4	5	6	7
<b>Erträge und Aufwendungen</b>						
<b>Erträge</b>						
47151 Zinserträge von Banken (Bankenguthaben)	1.050	1.400	<b>1.400</b>	1.400	1.400	1.400
47152 Zinserträge von Sparkassen (Sparkassenguthaben)	0	1.300	<b>1.300</b>	1.300	1.300	1.300
47920 Vollverzinsung aus Gewerbesteuer (§ 233a AO)	11-	0	<b>0</b>	0	0	0
Summe Erträge	1.039	2.700	<b>2.700</b>	2.700	2.700	2.700
Summe Aufwendungen	0	0	<b>0</b>	0	0	0
Abgleich Produkt 6120	1.039	2.700	<b>2.700</b>	2.700	2.700	2.700



**Produktkontenübersicht nach Produkten - 2025**

Produktbereich 62 Beteiligungen, Sondervermögen  
 Produktgruppe 626 Beteiligungen, Anteile, Wertpapiere des Anlagevermögens  
**Produkt 6260 Beteiligungen, Anteile, Wertpapiere des Anlagevermögens**

Konto	Ergebnis 2023	Ansatz 2024	Ansatz 2025	Planung 2026	Planung 2027	Planung 2028
1	2	3	4	5	6	7
<b>Erträge und Aufwendungen</b>						
<b>Erträge</b>						
47151 Zinserträge von Banken (Bankenguthaben)	11	100	100	100	100	100
Summe Erträge	11	100	100	100	100	100
Summe Aufwendungen	0	0	0	0	0	0
Abgleich Produkt 6260	11	100	100	100	100	100