



Haushaltssatzung und Haushaltsplan

für das Haushaltsjahr
2025



**Ortsgemeinde
Niederroßbach**

VERBANDSGEMEINDE



RENNEROD



Inhaltsverzeichnis zum Haushaltsplan der Ortsgemeinde Niederroßbach 2025

	Seite
1. Haushaltssatzung	3
2. Auszug aus der Sitzungsniederschrift	6
3. Vorbericht inkl. Investitionsprogramm	8
4. Übersicht Entwicklung Jahresergebnisse	13
5. Übersicht Entwicklung Finanzergebnisse	14
6. Übersicht über die Entwicklung des Eigenkapitals	15
7. Übersicht dauernde Leistungsfähigkeit "freie Spitze"	16
8. Verpflichtungsermächtigungen	17
9. Übersicht Stand der Kreditaufnahmen	18
10. Forderungsübersicht	19
11. Verbindlichkeitenübersicht	21
12. Übersicht über die Bewirtschaftungsregeln	23
13. Letzte beschlossene Bilanz	24
14. Übersicht über die Produkte und Leistungen	25
15. Gesamtergebnis-/Gesamtfinanzhaushalt	26
16. Teilhaushalt 1	29
17. Teilhaushalt 2	40
18. Teilhaushalt 3	64



Haushaltssatzung der Ortsgemeinde Niederroßbach für das Haushaltsjahr 2025 vom 22.05.2025

Der Gemeinderat hat auf Grund von § 95 Gemeindeordnung in der derzeit geltenden Fassung folgende Haushaltssatzung beschlossen:

§ 1 Ergebnis- und Finanzhaushalt

Festgesetzt werden:

1. im Ergebnishaushalt

der Gesamtbetrag der Erträge auf	954.000,00 €
der Gesamtbetrag der Aufwendungen auf	1.005.400,00 €
der Jahresüberschuss/Jahresfehlbetrag auf	- 51.400,00 €

2. im Finanzhaushalt

der Saldo der ordentlichen Ein- und Auszahlungen auf	- 15.600,00 €
die Einzahlungen aus Investitionstätigkeit auf	18.000,00 €
die Auszahlungen aus Investitionstätigkeit auf	9.100,00 €
der Saldo der Ein- und Auszahlungen aus Investitionstätigkeit auf	8.900,00 €
der Saldo der Ein- und Auszahlungen aus Finanzierungstätigkeit auf	6.700,00 €

§ 2 Gesamtbetrag der vorgesehenen Kredite

Der Gesamtbetrag der vorgesehenen Kredite, deren Aufnahme zur Finanzierung von Investitionen und Investitionsförderungsmaßnahmen erforderlich ist, wird festgesetzt für

zinslose Kredite auf	- €
verzinsten Kredite auf	- €
zusammen auf	- €

§ 3 Verpflichtungsermächtigungen

Der Gesamtbetrag der Ermächtigungen zum Eingehen von Verpflichtungen, die in künftigen Haushaltsjahren zu Auszahlungen für Investitionen und Investitionsförderungsmaßnahmen (Verpflichtungsermächtigungen) führen können, wird festgesetzt auf

- €

Die Summe der Verpflichtungsermächtigungen, für die in den künftigen Haushaltsjahren voraussichtlich Investitionskredite aufgenommen werden müssen, beläuft sich auf

- €



§ 4 Höchstbetrag der Kredite zur Liquiditätssicherung

Der Höchstbetrag der Kredite zur Liquiditätssicherung wird festgesetzt auf - €

§ 5 Steuersätze

Die Steuersätze für die Gemeindesteuern werden wie folgt festgesetzt:

- Grundsteuer A auf	345%
- Grundsteuer B auf	465%
- Gewerbesteuer auf	380%

Die Hundesteuer beträgt für Hunde, die innerhalb des Gemeindegebietes gehalten werden

- für den ersten Hund auf	45,00 €
- für den zweiten Hund auf	45,00 €
- für jeden weiteren Hund auf	85,00 €
- für den ersten gefährlichen Hund auf	525,00 €
- für den zweiten gefährlichen Hund auf	525,00 €
- für jeden weiteren gefährlichen Hund auf	1.200,00 €

§ 6 Eigenkapital

Der Stand des Eigenkapitals zum	31.12.2023	betrug	2.628.759,70 €
Der voraussichtliche Stand des Eigenkapitals zum	31.12.2024	beträgt	2.652.923,74 €
und zum	31.12.2025		2.601.523,74 €

§ 7 Wertgrenze für Investitionen

Investitionen oberhalb der Wertgrenze von **3.000,00 €** sind in der Investitionsübersicht einzeln darzustellen.

§ 8 Altersteilzeit

Die Bewilligung von Altersteilzeit für Beamtinnen und Beamten wird in 0 Fällen zugelassen.

Die Bewilligung von Altersteilzeit für Arbeitnehmerinnen und Arbeitnehmer wird in 0 Fällen zugelassen.

Niederroßbach, den 22.05.2025

Gerhold Haas
Ortsbürgermeister



Die vorstehende Haushaltssatzung für das Haushaltsjahr **2025** wird hiermit öffentlich bekannt gemacht. Die nach § 95 Abs. 4 GemO erforderlichen Genehmigungen der Aufsichtsbehörde zu den Festsetzungen in den §§ 2 und 3 der Haushaltssatzung sind erteilt.

oder:

Die Haushaltssatzung ist gemäß § 97 Abs. 2 GemO der Aufsichtsbehörde mit Schreiben vom _____ vorgelegt worden. Sie enthält keine genehmigungspflichtigen Teile.

Der Haushaltsplan liegt zur Einsichtnahme

vom _____ bis _____

während der allgemeinen Dienststunden der Verbandsgemeindeverwaltung in 56477 Rennerod, Hauptstr. 55, Zimmer 104 öffentlich aus.

Niederroßbach ,den _____

Ortsgemeinde Niederroßbach
gez.

Gerhold Haas
Ortsbürgermeister



Auszug aus der Niederschrift über die Gemeinderatssitzung vom 22.05.2025

Niederroßbach , den 22.05.2025

Die Ratsmitglieder sowie die Beigeordneten waren vom Ortsbürgermeister am _____ unter schriftlicher Mitteilung der Tagesordnung zu einer **Gemeinderatssitzung** auf

Donnerstag , den 22.05.2025, , einberufen worden.

Ort, Tag und Stunde der Sitzung sowie die Tagesordnung sind gleichzeitig mit der Einladung ortsüblich bekanntgemacht geworden.

Anwesend:	Ratsmitglied:	Folgende Ratsmitglieder fehlen:
1. als Vorsitzender:		1.
Ortsbürgermeister/in:	ja	2.
Gerhold Haas		3.
		4.
		5.
2. als Beigeordnete:		
Flick, Peter	ja	
Türk, Benjamin	ja	
3. als Ratsmitglieder:		4. Als Schriftführer:
1. Buchner, Johannes		_____
2. Buchner, Lothar		
3. Hering, Pia		
4. Hering, Susanne		5. Außerdem waren anwesend:
5. Lang, Christian		_____
6. Lehnhäuser, Thorsten		_____
7. Schremb, Dorota		_____
8. Walk, Susanna		
9. Müller, Frank		
10. Weber, Sonja		_____

Da von der gesetzlichen Zahl der Ratsmitglieder (13) mehr als die Hälfte anwesend ist, ist der Gemeinderat beschlussfähig.

Die Tagesordnung wurde wie folgt erledigt:

Zu Punkt - - der Tagesordnung:

Beratung und Beschlussfassung der Haushaltssatzung für das Haushaltsjahr **2025**



Beschluss:

Die Haushaltssatzung für das Jahr **2025** wird wie folgt beschlossen:

Der Haushaltsplan für das Jahr **2025** wird im

Ergebnishaushalt

in den Erträgen auf		954.000,00 €
in den Aufwendungen auf		1.005.400,00 €
Saldo	-	51.400,00 €

Finanzhaushalt

der Saldo der ordentlichen Ein- und Auszahlungen auf	-	15.600,00 €
der Saldo der Ein- und Auszahlungen aus Investitionstätigkeit auf		8.900,00 €
der Saldo der Ein- und Auszahlungen aus Finanzierungstätigkeit auf		6.700,00 €

festgesetzt.

Veränderung des Finanzmittelbestandes: - **6.700,00 €**

Die Steuerhebesätze werden wie folgt festgesetzt:

Grundsteuer:	a.)	für land- und forstwirtschaftliche Betriebe (A)	345%
	b.)	für bebaute und bebaubare Grundstücke (B)	465%
	c.)	Gewerbesteuer nach Ertrag	380%

Hundesteuer: (jährlich)		Hunde	gefährliche Hunde
	1. Hund:	45,00 €	525,00 €
	2. Hund:	45,00 €	525,00 €
	jeder weitere Hund:	85,00 €	1.200,00 €

Verpflichtungsermächtigungen werden i.H.v. - € veranschlagt / nicht veranschlagt.

Kreditaufnahmen werden i. H. v. - € veranschlagt / nicht veranschlagt.

Ergebnis der Abstimmung:

Einstimmig (oder) dafür____, dagegen____, Enthaltungen_____.

gez.: Unterschriften

Rennerod, den_____
Verbandsgemeindeverwaltung
Rennerod
Im Auftrag:

Madeleine Reitz



Vorbericht zum Haushaltsplan der Ortsgemeinde Niederroßbach

Allgemeine Vorbemerkungen:

Nach § 6 GemHVO soll der Vorbericht einen Überblick über die Entwicklung der Haushaltswirtschaft im Haushaltsjahr unter Einbeziehung der beiden Haushaltsvorjahre geben. Außerdem sollen die durch den Haushalt gesetzten Rahmenbedingungen erläutert werden und schließlich soll ein Ausblick auf die wesentlichen Veränderungen gegeben werden.

Insbesondere ist darzustellen:

1. Entwicklung der Jahresergebnisse (Fehlbetrag / Überschuss)

Im Zentrum der Haushaltsplanung steht der Ergebnisplan. Dort werden insbesondere die geplanten Aufwendungen und Erträge aus laufender Verwaltungstätigkeit incl. Abschreibung auf abnutzbares Vermögen ausgewiesen. Gegenüber dem kameralen Rechnungssystem wird der Ressourcenverbrauch vollständig erfasst, d. h. mit Abschreibungen, Rückstellungen und zwar periodengerecht nach dem Zeitpunkt der Entstehung und nicht wie bisher, nach dem Zeitpunkt der Zahlung.

Bis auf das Planjahr bewegen sich alle Jahresergebnisse im positiven Bereich. Auch das abgelaufene Haushaltsjahr 2024 wird besser ausfallen als geplant. Für das Planjahr sind mehrere Unterhaltungsmaßnahmen beabsichtigt, wie z.B. die Reparatur der Fahrbahndecke am Mittel-/Erlenweg (8.000 EUR), die Renovierung der Leichenhalle (35.000 EUR) und die Pflasterarbeiten in der Ringstraße (4.500 EUR) Insofern weist das Planjahr ein negatives Ergebnis i.H.v. -51.400,00 EUR auf.

2. Entwicklung der Finanzmittelüberschüsse / Finanzmittelfehlbeträge:

Der Finanzmittelüberschuss / Finanzmittelfehlbetrag spiegelt annähernd den früheren kameralen Haushalt wider und stellt den Zufluss bzw. den Abfluss von Geldmitteln dar. Überschüsse fließen den sog. Liquididen Mitteln zu, Fehlbeträge müssen durch Entnahmen aus den liquiden Mitteln, durch Kassen- oder Investitionskredite ausgeglichen werden. Die Finanzmittelveränderungen sind üblicherweise eng an die Jahresergebnisse gekoppelt.

Im Planjahr 2025 wird mit einem Finanzmittelfehlbetrag i.H.v. - 6.700,00 EUR kalkuliert, was auf die anstehenden Einzahlung aus Beiträgen und ähnlichen Entgelten, aber auch auf die Auszahlungen für Sachanlagen zurückzuführen ist. Die liquiden Mittel der Ortsgemeinde reichen aus, um die notwendigen Investitionen und Unterhaltungsmaßnahmen durchzuführen. Die einzelnen geplanten Maßnahmen entnehmen Sie der beigefügten Investitionsübersicht.

In den Folgejahren wird wieder mit Finanzmittelüberschüssen gerechnet.

Anmerkungen zur Ermittlung des Höchstbetrags der Liquiditätskredite gem. Muster 31 zum § 93 Abs. 5

GemO:

Die Ortsgemeinde Niederroßbach hatte im Berichtszeitraum der letzten fünf Jahre (2019 - 2023) keinerlei Liquiditätskreditbedarf, sondern hat ihre Finanzierungsbedarfe über die eigenen Liquididen Mittel (Giro- bzw. Fest- oder Termingeldkonten) decken können. Unter Hinweis auf die Fußnote 1 zu Muster 31 und in Absprache mit der Kommunalaufsicht des Westerwaldkreises kann daher auf die detaillierte Darstellung in Muster 31 verzichtet werden.

3. Investitionen / Investitionsförderungsmaßnahmen und die damit verbundenen Haushaltsveränderungen

- siehe anliegendes Investitionsprogramm



4. Wesentliche Erträge und Aufwendungen

Erträge:	
Grundsteuer B	79.900,00 €
Gewerbsteuer	190.000,00 €
Gemeindeanteil an der Einkommensteuer	359.300,00 €
Ausgleichsleistungen	38.800,00 €
Gemeindeanteil an der Umsatzsteuer	23.000,00 €
Förderung Forst	20.100,00 €
Schlüsselzuweisung B	4.600,00 €
Erträge aus dem Holzverkauf	21.700,00 €
Konzessionsabgaben	17.000,00 €

Aufwendungen:	
Verbandsgemeindeumlage	237.600,00 €
Kreisumlage	307.700,00 €
Gewerbsteuerumlage	17.500,00 €
Abschreibungen	94.000,00 €
Pflasterarbeiten Ringstr.	4.500,00 €
Reparatur Fahrbahndecke Mittel-/Erlenweg	8.000,00 €
Zweckverbandsumlage	48.500,00 €
Oberflächenentwässerung	21.800,00 €
Bänke innerorts	4.500,00 €
Renovierung der Leichenhalle	35.000,00 €

5a) Steuereckdaten:

Grundsteuer A	345%
Grundsteuer B	465%
Gewerbsteuer	380%
für den ersten Hund	45,00 €
für den zweiten Hund	45,00 €
für jeden weiteren Hund	85,00 €
für den ersten gefährlichen Hund	525,00 €
für den zweiten gefährlichen Hund	525,00 €
für jeden weiteren gefährlichen Hund	1.200,00 €


Vorauss. Stand der liquiden Mittel zum 31.12. des Haushaltsvorjahres	533.663,71 €
Vorauss. Stand der Invest.kredite zum 31.12. des HH-Vorjahres	- €

5b) Beschäftigten-Übersicht der Ortsgemeinde Niederroßbach

Die Ortsgemeinde Niederroßbach beschäftigt mit Arbeitsvertrag insgesamt 2 Personen auf geringfügiger Basis. Zusätzlich werden Aushilfskräfte im Wege kurzfristiger Beschäftigung über Stunden-Nachweise bei Bedarf für außergewöhnliche Arbeiten eingesetzt.

6. Ausblick

Die Ortsgemeinde Niederroßbach hat in den vergangenen Jahren einige Investitionen in die Infrastruktur getätigt und plant dies auch weiterhin zu tun. Derzeit reichen die liquiden Mittel aus um diese Maßnahmen durchzuführen.



Investitionsprogramm
Ortsgemeinde Niederroßbach

2025



Investitionsübersicht 2025

	bis einschl. des Haushaltsvorjahres bereitgestellte Mittel	Ansatz 2025	Planung 2026	Planung 2027	Planung 2028	Planung spätere Jahre	Gesamtein-/auszahlungen (über den Gesamtzeitraum der Maßnahme)
--	--	-------------	--------------	--------------	--------------	-----------------------	--

Produktkonten ohne Maßnahme

Beginn 2025 - Ende 9999

Summe der Einzahlung aus Investitionstätigkeit	0	0	0	0	0	0	0
Summe der Auszahlungen aus Investitionstätigkeit	0	3.500	0	0	0	0	3.500
darunter: mit Verpflichtungsermächtigungen in Vorjahren bereits gebunden		0	0	0	0	0	
Verpflichtungsermächtigungen			0	0	0	0	
Saldo der Ein- und Auszahlungen aus Investitionstätigkeit	0	-3.500	0	0	0	0	-3.500

Erläuterungen:

Maßnahme: 2

Investitionskostenanteil Straßenoberflächenentwässerung

Beginn 2023 - Ende 2025

Summe der Einzahlung aus Investitionstätigkeit	24.000	0	0	0	0	0	24.000
Summe der Auszahlungen aus Investitionstätigkeit	34.387	0	0	0	0	0	34.387
darunter: mit Verpflichtungsermächtigungen in Vorjahren bereits gebunden		0	0	0	0	0	
Verpflichtungsermächtigungen			0	0	0	0	
Saldo der Ein- und Auszahlungen aus Investitionstätigkeit	-10.387	0	0	0	0	0	-10.387

Erläuterungen:

Investitionskostenanteil Straßenoberflächenentwässerung Friedhofsweg

Maßnahme: 3

Anlagen im Bau Erschließung "Vor dem Berg"

Beginn 2019 - Ende 2025

Summe der Einzahlung aus Investitionstätigkeit	626.950	0	0	0	0	0	626.950
Summe der Auszahlungen aus Investitionstätigkeit	656.474	0	0	0	0	0	656.474
darunter: mit Verpflichtungsermächtigungen in Vorjahren bereits gebunden		0	0	0	0	0	
Verpflichtungsermächtigungen			0	0	0	0	
Saldo der Ein- und Auszahlungen aus Investitionstätigkeit	-29.524	0	0	0	0	0	-29.524

Erläuterungen:

Maßnahme: 5

Außengebietsentwässerung "Vor dem Berg"

Beginn 2022 - Ende 2025

Summe der Einzahlung aus Investitionstätigkeit	0	0	0	0	0	0	0
Summe der Auszahlungen aus Investitionstätigkeit	87.678	0	0	0	0	0	87.678
darunter: mit Verpflichtungsermächtigungen in Vorjahren bereits gebunden		0	0	0	0	0	
Verpflichtungsermächtigungen			0	0	0	0	
Saldo der Ein- und Auszahlungen aus Investitionstätigkeit	-87.678	0	0	0	0	0	-87.678

Erläuterungen:

Außengebietsentwässerung "Vor dem Berg"

Maßnahme: 7

Planung Entwässerung Weberstr.

Beginn 2025 - Ende 2027

Summe der Einzahlung aus Investitionstätigkeit	0	0	0	0	0	0	0
Summe der Auszahlungen aus Investitionstätigkeit	0	5.000	0	0	0	0	5.000
darunter: mit Verpflichtungsermächtigungen in Vorjahren bereits gebunden		0	0	0	0	0	
Verpflichtungsermächtigungen			0	0	0	0	
Saldo der Ein- und Auszahlungen aus Investitionstätigkeit	0	-5.000	0	0	0	0	-5.000

Erläuterungen:

Anlage im Bau "Außengebietsentwässerung Weberstraße"



Ortsgemeinde Niederroßbach

Investitionsübersicht 2025

	bis einschl. des Haushalts- vorjahres bereitgestellte Mittel	Ansatz 2025	Planung 2026	Planung 2027	Planung 2028	Planung spätere Jahre	Gesamtein-/ auszahlungen (über den Gesamtzeitraum der Maßnahme)
--	--	----------------	-----------------	-----------------	-----------------	--------------------------	---

Maßnahme: 10**Zuwendungen an Vereine**

Beginn 2021 - Ende 2026

Summe der Einzahlung aus Investitionstätigkeit	0	0	0	0	0	0	0
Summe der Auszahlungen aus Investitionstätigkeit	42.000	0	0	0	0	0	42.000
darunter: mit Verpflichtungsermächtigungen in Vorjahren bereits gebunden		0	0	0	0	0	
Verpflichtungsermächtigungen			0	0	0	0	
Saldo der Ein- und Auszahlungen aus Investitionstätigkeit	-42.000	0	0	0	0	0	-42.000

Erläuterungen:

Zuwendung für Vereine

Maßnahme: 11**Anlage im Bau Ausbau Reststück Weberstraße**

Beginn 2022 - Ende 2025

Summe der Einzahlung aus Investitionstätigkeit	95.405	18.000	0	0	0	0	113.405
Summe der Auszahlungen aus Investitionstätigkeit	306.908	0	0	0	0	0	306.908
darunter: mit Verpflichtungsermächtigungen in Vorjahren bereits gebunden		0	0	0	0	0	
Verpflichtungsermächtigungen			0	0	0	0	
Saldo der Ein- und Auszahlungen aus Investitionstätigkeit	-211.503	18.000	0	0	0	0	-193.503

Erläuterungen:

Anlage im Bau Ausbau Reststück Weberstraße

Maßnahme: 12**Anlage im Bau Kostenanteil Erschließung "Auf dem Dörn"**

Beginn 2022 - Ende 2025

Summe der Einzahlung aus Investitionstätigkeit	0	0	0	0	0	0	0
Summe der Auszahlungen aus Investitionstätigkeit	45.588	0	0	0	0	0	45.588
darunter: mit Verpflichtungsermächtigungen in Vorjahren bereits gebunden		0	0	0	0	0	
Verpflichtungsermächtigungen			0	0	0	0	
Saldo der Ein- und Auszahlungen aus Investitionstätigkeit	-45.588	0	0	0	0	0	-45.588

Erläuterungen:

Anlage im Bau Kostenanteil Erschließung "Auf dem Dörn"



Übersicht über die Entwicklung der Jahresergebnisse
(gemäß § 2 Abs. 1 Satz 1 Posten E 23 GemHVO)

lfd. Nr.	Jahr	Jahr	Betrag in €
1	5. Haushaltsvorjahr (lt. festgestelltem Jahresabschluss)	2020	11.705,23 €
2	4. Haushaltsvorjahr (lt. festgestelltem Jahresabschluss)	2021	263.644,01 €
3	3. Haushaltsvorjahr (lt. festgestelltem Jahresabschluss)	2022	126.640,34 €
4	2. Haushaltsvorjahr (Rechnungsergebnis)	2023	125.081,70 €
5	1. Haushaltsvorjahr (vorl. Ergebnis)	2024	24.164,04 €
6	Haushaltsjahr (Ansatz)	2025	-51.400,00 €
7	Zwischensumme (lfd. Nr. 1 - 6)		499.835,32 €
8	1. Haushaltsfolgejahr (Planung)	2026	26.600,00 €
9	2. Haushaltsfolgejahr (Planung)	2027	29.700,00 €
10	3. Haushaltsfolgejahr (Planung)	2028	31.300,00 €
11	Summe		587.435,32 €



Übersicht über die Über-/Unterdeckung im Finanzhaushalt bzw. in der Finanzrechnung

Ifd. Nr.	Jahr	Jahr	Saldo der ordentlichen und außerordentlichen Ein- und Auszahlungen	./. planmäßige Tilgung	= Betrag
			(§ 2 Abs. 1 Satz 1 Posten F 23 GemHVO)	(§ 2 Abs. 1 Satz 1 Posten F 36 GemHVO)	
in €					
1	5. Haushaltsvorjahr (lt. festgestelltem Jahresabschluss)	2020	55.736,25 €	16.647,86 €	39.088,39 €
2	4. Haushaltsvorjahr (lt. festgestelltem Jahresabschluss)	2021	307.026,77 €	17.008,68 €	290.018,09 €
3	3. Haushaltsvorjahr (lt. festgestelltem Jahresabschluss)	2022	180.300,67 €	17.377,32 €	162.923,35 €
4	2. Haushaltsvorjahr (Rechnungsergebnis)	2023	58.747,65 €	34.285,75 €	24.461,90 €
5	1. Haushaltsvorjahr (vorl. Ergebnis)	2024	19.310,68 €	0,00 €	19.310,68 €
6	Haushaltsjahr (Ansatz)	2025	- 15.600,00 €	0,00 €	-15.600,00 €
7	Zwischensumme (Ifd. Nr. 1 bis 6)	/	605.522,02 €	85.319,61 €	520.202,41 €
8	1. Haushaltsfolgejahr (Planung)	2026	61.100,00 €	0,00 €	61.100,00 €
9	2. Haushaltsfolgejahr (Planung)	2027	62.600,00 €	0,00 €	62.600,00 €
10	3. Haushaltsfolgejahr (Planung)	2028	62.400,00 €	0,00 €	62.400,00 €
11	Summe	/	791.622,02 €	85.319,61 €	706.302,41 €



Übersicht über die Entwicklung des Eigenkapitals

Ifd. Nr.	Ergebnis (gem. § 2 Abs. 1 Satz 1 Posten E 23)	Jahr	Betrag	nachrichtlich: aufgelaufenes Eigenkapital
			in €	
1	Eigenkapital zum 31.12. des dritten Haushaltsvorjahres	2022		2.503.678,00 €
2	+ Jahresergebnis des zweiten Haushaltsvorjahres	2023	125.081,70 €	2.628.759,70 €
3	+ vor. Jahresergebnis des Haushaltsvorjahres	2024	24.164,04 €	2.652.923,74 €
4	+ Ansatz für Jahresergebnis des Haushaltsjahres	2025	-51.400,00 €	2.601.523,74 €
5	+ geplantes Jahresergebnis des Haushaltsfolgejahres	2026	26.600,00 €	2.628.123,74 €
6	+ geplantes Jahresergebnis des 2. Haushaltsfolgejahres	2027	29.700,00 €	2.657.823,74 €
7	+ geplantes Jahresergebnis des 3. Haushaltsfolgejahres	2028	31.300,00 €	2.689.123,74 €



Übersicht zur Beurteilung der dauernden Leistungsfähigkeit (Berechnung der sog. "freien Finanzspitze"; Ausgleich Finanzhaushalt)								
lfd. · Nr. ·	Einzahlungs- und Auszahlungsarten	Ergebnisse des Haushalts- vorvorjahres	vorl. Ergebnis des Haushalts- vorjahres einschl. Nachträge ¹	Ansätze des Haushalts- jahres	Planungs- daten des Haushalts- folgejahres	Planungs- daten des zweiten Haushalts- folgejahres	Planungs- daten des dritten Haushalts- folgejahres	
		2023	2024	2025	2026	2027	2028	
Entstehungsrechnung	1	Saldo der ordentlichen und außerordentlichen Ein- und Auszahlungen (§ 2 Abs. 1 Satz 1 Posten F 23 GemHVO)	einschließlich Zinsauszahlungen für bereits genehmigte Kredite		einschließlich Zinsauszahlungen für bereits genehmigte Kredite und für geplante, aber noch nicht genehmigte Kredite			
			180.300,67 €	19.310,68 €	-15.600,00 €	61.100,00 €	62.600,00 €	62.400,00 €
	2	abzüglich Auszahlungen zur planmäßigen Tilgung von bereits genehmigten Investitionskrediten (§ 2 Abs. 1 Satz 1 Posten F 36 GemHVO)	17.377,32 €	0,00 €	0,00 €	0,00 €	0,00 €	0,00 €
	3	Zwischensumme	162.923,35 €	19.310,68 €	-15.600,00 €	61.100,00 €	62.600,00 €	62.400,00 €
Verwendungsrechnung	4	abzüglich Auszahlungen zur planmäßigen Tilgung von geplanten, aber noch nicht genehmigten Investitionskrediten (§ 2 Abs. 1 Satz 1 Posten F 36 GemHVO)			- €	- €	- €	- €
	5	"freie Finanzspitze" (Ziel in allen Jahren: ≥ 0) + = Gesamtgenehmigung ist zu erteilen - = Einzelgenehmigungen sind zu prüfen	162.923,35 €	19.310,68 €	-15.600,00 €	61.100,00 €	62.600,00 €	62.400,00 €
Endfällige Kredite		Stand der Kredite zur Liquiditätssicherung ³						
2019:								
2020:								
2021:								
2022:								
		2024 : - €						

¹ Ergebnisse des Haushaltsvorjahres, sofern vorliegend.

² Angaben können auch in 1.000 € erfolgen.

³ Bei Ortsgemeinden Stand der Verbindlichkeiten gegenüber der Verbandsgemeinde im Rahmen der Einheitskasse, bei Verbandsgemeinden nur den auf ihren Haushalt entfallenden Anteil.




Übersicht über die aus Verpflichtungsermächtigungen voraussichtlich fällig werdenden Auszahlungen

Verpflichtungsermächtigungen (gem. § 1 Abs. 1 Nr. 4 GemHVO)	Planungs- daten des Haushalts- folgejahres	Planungs- daten des zweiten Haushalts- folgejahres	Planungs- daten des dritten Haushalts- folgejahre s	Planungs- daten der weiteren Haushalts- folgejahre
	in €			
im Haushaltsjahr 20..	- €	- €	- €	- €
im Haushaltsjahr 20..		- €	- €	- €
im Haushaltsjahr 20..	- €	- €	- €	- €
...				
Summe	- €	- €	- €	- €
Gesamtbetrag der Investitionskredite (ohne zinslose Kredite und Kredite zur Umschuldung)	- €	- €	- €	- €



Übersicht über den Stand der Kreditaufnahmen und ähnlicher Vorgänge				
Ifd. Nr.	Art (gem. § 47 Abs. 5 Nr. 4 GemHVO)	Stand Beginn Haushaltsvorjahr	Voraussichtlicher Stand zu Beginn des Haushaltsjahres	Voraussichtlicher Stand zum Ende des Haushaltsjahres
		in €		
1	Anleihen	- €	- €	- €
2	Verbindlichkeiten aus Kreditaufnahmen für Investitionen	- €	- €	- €
3	Verbindlichkeiten aus Kreditaufnahmen zur Liquiditätssicherung	- €	- €	- €
4	Verbindlichkeiten aus Vorgängen, die Kreditaufnahmen wirtschaftlich gleichkommen	- €	- €	- €
5	Summe der Kreditaufnahmen	- €	- €	- €



Forderungsübersicht
Ortsgemeinde Niederroßbach


2024



Forderungsübersicht

2024

lfd. Nr.	Art (gem. § 47 Abs. 4 Nr. 2.2 GemHVO)	Stand zum 31.12. 2024 (Bilanzwert)	Stand zum 31.12. 2023 (Bilanzwert)
		in Euro	
1	Forderungen und sonstige Vermögensgegenstände	573.856,81	696.670,87
1.1	Öffentlich-rechtliche Forderungen, Forderungen aus Transferleistungen	29.014,93	196.641,41
1.2	Privatrechtliche Forderungen aus Lieferungen und Leistungen	0,00	1.083,40
1.3	Forderungen gegen verbundene Unternehmen	0,00	0,00
1.4	Forderungen gegen Unternehmen, mit denen ein Beteiligungsverhältnis besteht	0,00	0,00
1.5	Forderungen gegen Sondervermögen, Zweckverbände, Anstalten des öffentlichen Rechts, rechtsfähige kommunale Stiftungen	0,00	0,00
1.6	Forderungen gegen den sonstigen öffentlichen Bereich	534.487,19	490.818,52
1.7	Sonstige Vermögensgegenstände	10.354,69	8.127,54



Verbindlichkeitspiegel
Ortsgemeinde Niederroßbach

2024



Verbindlichkeitenübersicht

2024

lfd. Nr.	Art (gem. § 47 Abs. 5 Nr. 4 GemHVO)	Verbindlichkeiten zum 31.12.2024 mit einer Restlaufzeit			Stand zum 31.12. 2024 (Bilanzwert)	Stand zum 31.12. 2023 (Bilanzwert)
		bis zu einem Jahr	von über einem bis zu fünf Jahren	von mehr als fünf Jahren		
		in Euro				
1	Verbindlichkeiten	1.571,69	0,00	0,00	1.571,69	51.972,91
1.1	Anleihen	0,00	0,00	0,00	0,00	0,00
1.2	Verbindlichkeiten aus Kreditaufnahmen	0,00	0,00	0,00	0,00	0,00
	davon	0,00	0,00	0,00	0,00	0,00
1.2.1	Verbindlichkeiten aus Kreditaufnahmen für Investitionen	0,00	0,00	0,00	0,00	0,00
1.2.2	Verbindlichkeiten aus Kreditaufnahmen zur Liquiditätssicherung	0,00	0,00	0,00	0,00	0,00
1.3	Verbindlichkeiten aus Vorgängen, die Kreditaufnahmen wirtschaftlich gleichkommen	0,00	0,00	0,00	0,00	0,00
1.4	Erhaltene Anzahlungen auf Bestellungen	0,00	0,00	0,00	0,00	0,00
1.5	Verbindlichkeiten aus Lieferungen und Leistungen	2.516,26-	0,00	0,00	2.516,26-	0,00
1.6	Verbindlichkeiten aus Transferleistungen	0,00	0,00	0,00	0,00	0,00
1.7	Verbindlichkeiten gegenüber verbundenen Unternehmen	0,00	0,00	0,00	0,00	0,00
1.8	Verbindlichkeiten gegenüber Unternehmen, mit denen ein Beteiligungsverhältnis besteht	0,00	0,00	0,00	0,00	0,00
1.9	Verbindlichkeiten gegenüber Sondervermögen, Zweckverbänden, Anstalten des öffentlichen Rechts, rechtsfähigen kommunalen Stiftungen	0,00	0,00	0,00	0,00	0,00
1.10	Verbindlichkeiten gegenüber dem sonstigen öffentlichen Bereich	3.356,29-	0,00	0,00	3.356,29-	1.413,77
1.11	Sonstige Verbindlichkeiten	7.444,24	0,00	0,00	7.444,24	50.559,14



Übersicht über die Bewirtschaftungsregelungen im Haushaltsplan

A. § 15 - Zweckbindung	
1.	Die Erträge der Haushaltsposition ... sind zweckgebunden zu verwenden für Aufwendungen des Teilhaushaltes ...
2.	Die Erträge der Haushaltsposition ... sind zweckgebunden zu verwenden für Aufwendungen der Haushaltsposition Mehrerträge berechtigen nicht zu Mehraufwendungen.
3.	Mehreinzahlungen der Haushaltsposition ... berechtigen zu Mehrauszahlungen der Haushaltsposition ...
B. § 16 - Deckungsfähigkeit	
1.	Die Aufwendungen und Auszahlungen der jeweiligen Teilhaushalte sind gegenseitig deckungsfähig. Ausgenommen ist das Produkt 5551 (kommunale Forstwirtschaft)
2.	Die Aufwendungen und Auszahlungen der Haushaltsposition / der Posten sind deckungsberechtigt/deckungspflichtig nur gegenüber den Aufwendungen und Auszahlungen der Haushaltsposition ...
3.	Mehrauszahlungen der Haushaltsposition ... müssen durch Minderauszahlungen der Haushaltsposition ... gedeckt werden.
4.	Folgende Aufwandskonten werden hiermit von der generellen Deckungsfähigkeit in den Teilhaushalten ausgenommen: Abschreibungen, Rückstellungen, Personalaufwendungen in der Verwaltung des Referates ...
5.	Folgende Aufwendungen werden hiermit für gegenseitig deckungsfähig erklärt: Die von Referat ... verwalteten Personalaufwendungen. Die in der Verfügungsberechtigung des Referates Finanzbuchhaltung liegenden Abschreibungen und Rückstellungen der Teilhaushalte.
C. § 17 - Übertragbarkeit	
1.	Die Aufwendungen/Auszahlungen im Teilhaushalt / der Haushaltsposition ... sind übertragbar in Höhe von bis zu ... €.

**Schlussbilanz 2023
Niederroßbach**



AKTIVA	31.12. Haushaltsvorjahr	31.12. Haushaltsjahr	Verweis auf Anhang Nr.	PASSIVA	31.12. Haushaltsvorjahr	31.12. Haushaltsjahr	Verweis auf Anhang Nr.
	in €				in €		
1 Anlagevermögen	3.584.700,17 €	3.998.755,09 €		1 Eigenkapital	2.503.678,00 €	2.628.759,70 €	
1.1 Immaterielle Vermögensgegenstände	240.812,43 €	267.243,15 €		1.1 Kapitalrücklage	2.377.037,63 €	2.503.678,00 €	
1.1.1 Gewerbliche Schutzrechte und ähnliche Rechte und Werte sowie Lizenzen an solchen Rechten und Werten	-	-		1.2 Sonstige Rücklagen	-	-	
1.1.2 Geleistete Zuwendungen	52.466,42 €	59.394,58 €		1.3 Jahresüberschuss / Jahresfehlbetrag	126.640,37 €	125.081,70 €	
1.1.3 Gezahlte Investitionszuschüsse	188.346,01 €	207.848,57 €		1.4 Nicht durch Eigenkapital gedeckter Fehlbetrag			
1.1.4 Geschäfts- oder Firmenwert	-	-			1.819.938,12 €	2.029.920,52 €	
1.1.5 Anzahlungen auf immaterielle Vermögensgegenstände	-	-		2 Sonderposten	-	-	
1.2 Sachanlagen	3.343.762,74 €	3.731.386,94 €		2.1 Sonderposten für Belastungen aus dem kommunalen Finanzausgleich	-	-	
1.2.1 Wald, Forsten	491.981,36 €	491.981,36 €		2.2 Sonderposten zum Anlagevermögen	1.753.408,53 €	2.029.920,52 €	
1.2.2 Sonstige unbebaute Grundstücke und grundstücksgleiche Rechte	81.032,38 €	81.032,38 €		2.2.1 Sonderposten aus Zuwendungen	62.061,78 €	58.019,18 €	
1.2.3 Bebaute Grundstücke und grundstücksgleiche Rechte	144.855,59 €	222.839,92 €		2.2.2 Sonderposten aus Beiträgen und ähnlichen Entgelten	1.209.396,73 €	1.150.851,37 €	
1.2.4 Infrastrukturvermögen	2.062.974,98 €	1.999.111,69 €		2.2.3 Sonderposten aus Anzahlungen für Anlagevermögen	481.950,02 €	821.049,97 €	
1.2.5 Bauten auf fremdem Grund und Boden	-	-		2.3 Sonderposten für den Gebührenaussgleich	-	-	
1.2.6 Kunstgegenstände, Denkmäler	-	-		2.4 Sonderposten mit Rücklageanteil	-	-	
1.2.7 Maschinen, technische Anlagen, Fahrzeuge	16.595,85 €	15.477,70 €		2.5 Sonderposten aus Grabnutzungsentgelten	66.529,59 €	-	
1.2.8 Betriebs- und Geschäftsausstattung	12.171,67 €	18.894,69 €		2.6 Sonderposten aus Anzahlungen für Grabnutzungsentgelte	-	-	
1.2.9 Pflanzen und Tiere	-	-		2.7 Sonstige Sonderposten	-	-	
1.2.10 Geleistete Anzahlungen, Anlagen im Bau	534.150,91 €	902.049,20 €			55.694,00 €	54.759,00 €	
1.3 Finanzanlagen	125,00 €	125,00 €		3 Rückstellungen	55.694,00 €	54.759,00 €	
1.3.1 Anteile an verbundenen Unternehmen	-	-		3.1 Rückstellungen für Pensionen und ähnliche Verpflichtungen	-	-	
1.3.2 Ausleihungen an verbundenen Unternehmen	-	-		3.2 Steuerrückstellungen	-	-	
1.3.3 Beteiligungen	-	-		3.3 Rückstellungen für latente Steuer	-	-	
1.3.4 Ausleihungen an Unternehmen, mit denen ein Beteiligungsverhältnis besteht	-	-		3.4 Sonstige Rückstellungen	-	-	
1.3.5 Sondervermögen, Zweckverbände, Anstalten des öffentlichen Rechts, rechtsfähige kommunale Stiftungen	-	-			91.595,64 €	51.972,91 €	
1.3.6 Ausleihungen an Sondervermögen, Zweckverbände, Anstalten des öffentlichen Rechts, rechtsfähige kommunale Stiftungen	-	-		4 Verbindlichkeiten	-	-	
1.3.7 Sonstige Wertpapiere des Anlagevermögens	125,00 €	125,00 €		4.1 Anleihen	-	-	
1.3.8 Sonstige Ausleihungen	-	-		4.2 Verbindlichkeiten aus Kreditaufnahmen	34.285,75 €	-	
2 Umlaufvermögen	886.222,09 €	766.562,44 €		4.2.1 Verbindlichkeiten aus Kreditaufnahmen für Investitionen	-	-	
2.1 Vorräte	32.657,37 €	74.792,27 €		4.2.2 Verbindlichkeiten aus Kreditaufnahmen zur Liquiditätssicherung	-	-	
2.1.1 Roh-, Hilfs-, und Betriebsstoffe	-	-		4.3 Verbindlichkeiten aus Vorgängen, die Kreditaufnahmen wirtschaftlich gleichkommen	-	-	
2.1.2 Unfertige Erzeugnisse, unfertige Leistungen	-	-		4.4 Erhaltene Anzahlungen auf Bestellungen	-	-	
2.1.3 Fertige Erzeugnisse, fertige Leistungen und Waren	32.657,37 €	74.792,27 €		4.5 Verbindlichkeiten aus Lieferungen und Leistungen	-	-	
2.1.4 Geleistete Anzahlungen auf Vorräte	-	-		4.6 Verbindlichkeiten aus Transferleistungen	-	-	
2.2 Forderungen und sonstige Vermögensgegenstände	853.564,72 €	691.770,17 €		4.7 Verbindlichkeiten gegenüber verbundenen Unternehmen	-	-	
2.2.1 Öffentlich-rechtliche Forderungen, Forderungen aus Transferleistungen	15.881,07 €	191.740,71 €		4.8 Verbindlichkeiten gegenüber Unternehmen, mit denen Beteiligungsverhältnis besteht	-	-	
2.2.2 Privatrechtliche Forderungen aus Lieferungen und Leistungen	31,26 €	1.083,40 €		4.9 Verbindlichkeiten gegenüber Sondervermögen, Zweckverbänden, Anstalten des öffentlichen Rechts, rechtsfähige kommunale Stiftungen	-	-	
2.2.3 Forderungen gegen verbundene Unternehmen	-	-		4.10 Verbindlichkeiten gegenüber dem sonstigen öffentlichen Bereich	1.870,96 €	1.413,77 €	
2.2.4 Forderungen gegen Unternehmen, mit denen ein Beteiligungsverhältnis besteht	-	-		4.11 Sonstige Verbindlichkeiten	55.438,93 €	50.559,14 €	
2.2.5 Forderungen gegen Sondervermögen, Zweckverbände, Anstalten des öffentlichen Rechtes, rechtsfähige kommunale Stiftungen	-	-		5 Rechnungsabgrenzungsposten	909,00 €	909,00 €	
2.2.6 Forderungen gegen den sonstigen öffentlichen Bereich	830.689,71 €	490.818,52 €					
2.2.7 sonstige Vermögensgegenstände	6.962,68 €	8.127,54 €					
2.3 Wertpapiere des Umlaufvermögens	- €	- €					
2.3.1 Anteile an verbundenen Unternehmen	-	-					
2.3.2 Sonstige Wertpapiere des Umlaufvermögens	-	-					
2.4 Kassenbestand, Bundesbankguthaben, Guthaben bei der Europäischen Zentralbank, Guthaben bei Kreditinstituten, Schecks	- €	- €					
3 Ausgleichsposten für latente Steuern	- €	- €					
4 Rechnungsabgrenzungsposten	892,50 €	1.003,60 €					
4.1 Disagio	-	-					
4.2 Sonstige Rechnungsabgrenzungsposten	892,50 €	1.003,60 €					
5 Nicht durch Eigenkapital gedeckter Fehlbetrag	- €	- €					
Bilanzsumme	4.471.814,76 €	4.766.321,13 €		Bilanzsumme	4.471.814,76 €	4.766.321,13 €	



**Produkt- und Leistungsübersicht
Haushalt der Ortsgemeinde
Niederroßbach**

Produkte/ Leistungen	Bezeichnung
-------------------------	-------------

Teilhaushalt 1 Allgemeine zentrale Dienste


1111	Verwaltungsführung
1143	Bauhof
1212	Wahlen
2811	Heimatspflege
3652	Kindertagesstätten, Kindergärten
3662	Spielplätze
5711	Kommunale Wirtschaftsförderung

Teilhaushalt 2 Bauen und Umwelt

5114	Bauleitplanung, Vermessung, Umlegungsverfahren u. ä.
5221	Allgemeine Mietwohnungen
5225	Bauplätze
5411	Gemeindestraßen
5414	Straßenoberflächenentwässerung
5415	Konzessionsabgaben
5421	Nebenanlagen Kreisstraßen
5431	Nebenanlagen Landesstraßen
5451	Straßenreinigung, Winterdienst
5511	Öffentliche Anlagen
5521	Gewässerunterhaltung
5531	Friedhofswesen
5551	Kommunale Forstwirtschaft
5553	Kommunale Landwirtschaft
5559	Feld- und Wirtschaftwege
57314	Dorfgemeinschaftshaus
57316	Dorf- und Festplätze
57318	Brunnen
57319	Grillhütten u.ä.

Teilhaushalt 3 Zentrale Finanzdienstleistungen

6110	Steuern, allgem. Zuweisungen und allgem. Umlagen
6120	sonstige allgem. Finanzwirtschaft
6260	Beteiligungen, Anteile, Wertpapiere des Anlagevermögens



Ergebnis- und Finanzhaushalt

Ortsgemeinde Niederroßbach

2025




Ergebnis- und Finanzhaushalt 2025

	Ergebnis 2023	Ansatz 2024	Ansatz 2025	Ansatz 2026	Ansatz 2027	Ansatz 2028
	1	2	3	4	5	6
E1 + Steuern und ähnliche Abgaben	754.632	716.200	696.600	717.500	736.500	757.500
E2 + Zuwendungen, allgemeine Umlagen und sonstige Transfererträge	62.533	50.400	136.600	141.100	122.100	105.000
E3 + Erträge der sozialen Sicherung	0	0	0	0	0	0
E4 + Öffentlich-rechtliche Leistungsentgelte	139.105	62.500	58.700	58.700	58.700	58.600
E5 + Privatrechtliche Leistungsentgelte	45.570	35.500	42.600	42.600	42.600	42.600
E6 + Kostenerstattungen und Kostenumlagen	0	1.500	1.500	1.500	1.500	1.500
E7 + Sonstige laufende Erträge	21.900	17.900	17.900	17.900	17.900	17.900
E8 = Summe der laufenden Erträge aus Verwaltungstätigkeit	1.023.740	884.000	953.900	979.300	979.300	983.100
E9 - Personal- und Versorgungsaufwendungen	20.874	31.400	32.000	32.000	32.000	32.000
E10 - Aufwendungen für Sach- und Dienstleistungen	169.605	168.200	207.400	156.900	154.200	156.900
E11 - Abschreibungen	97.078	94.000	91.400	90.100	88.300	86.400
E12 - Zuwendungen, Umlagen und sonstige Transferaufwendungen	610.168	640.200	662.400	662.100	663.600	665.000
E13 - Aufwendungen der sozialen Sicherung	0	0	0	0	0	0
E14 - Sonstige laufende Aufwendungen	8.207	12.100	12.100	11.600	11.500	11.500
E15 = Summe der laufenden Aufwendungen aus Verwaltungstätigkeit	905.932	945.900	1.005.300	952.700	949.600	951.800
E16 = Laufendes Ergebnis aus Verwaltungstätigkeit	117.809	-61.900	-51.400	26.600	29.700	31.300
E17 + Zinserträge und sonstige Finanzerträge	7.799	100	100	100	100	100
E18 - Zinsaufwendungen und sonstige Finanzaufwendungen	526	100	100	100	100	100
E19 = Saldo der Zins- und sonstigen Finanzerträge und -aufwendungen	7.273	0	0	0	0	0
E20 = Ordentliches Ergebnis	125.082	-61.900	-51.400	26.600	29.700	31.300
E21 = Außerordentliches Ergebnis	0	0	0	0	0	0
E22 = Saldo aus internen Leistungsbeziehungen	0	0	0	0	0	0
E23 = Jahresergebnis (Jahresüberschuss/Jahresfehlbetrag)	125.082	-61.900	-51.400	26.600	29.700	31.300
F23 = Saldo der ordentlichen und außerordentlichen Ein- und Auszahlungen	58.748	-26.500	-15.600	61.100	62.600	62.400
F24 + Einzahlungen aus Investitionszuwendungen	88.000	0	0	0	0	0
F25 + Einzahlungen aus Beiträgen und ähnlichen Entgelten	96.455	81.000	18.000	0	0	0
F26 + Sonstige Investitionseinzahlungen	0	0	0	0	0	0
F27 = Summe der Einzahlungen aus Investitionstätigkeit	184.455	81.000	18.000	0	0	0
F28 - Auszahlungen für immaterielle Vermögensgegenstände	36.786	8.700	600	0	0	0
F29 - Auszahlungen für Sachanlagen	516.545	212.500	8.500	0	0	0
F30 - Auszahlungen für Finanzanlagen	0	0	0	0	0	0
F31 - Sonstige Investitionsauszahlungen	0	0	0	0	0	0
F32 = Summe der Auszahlungen aus Investitionstätigkeit	553.331	221.200	9.100	0	0	0
F33 = Saldo der Ein- und Auszahlungen aus Investitionstätigkeit	-368.876	-140.200	8.900	0	0	0
F34 = Finanzmittelüberschuss/-fehlbetrag	-310.128	-166.700	-6.700	61.100	62.600	62.400
F35 + Aufnahme von Investitionskrediten	0	0	0	0	0	0
F36 - Tilgung von Investitionskrediten	34.286	0	0	0	0	0



Ergebnis- und Finanzhaushalt 2025

	Ergebnis 2023	Ansatz 2024	Ansatz 2025	Ansatz 2026	Ansatz 2027	Ansatz 2028
	1	2	3	4	5	6
F37 = Saldo der Ein- und Auszahlungen aus Investitionskrediten	-34.286	0	0	0	0	0
F38 = Veränderung der liquiden Mittel (ohne durchlaufende Gelder)	342.414	166.700	6.700	-61.100	-62.600	-62.400
F39 = Saldo der Ein- und Auszahlungen aus Krediten zur Liquiditätssicherung	0	0	0	0	0	0
F40 = Saldo der Ein- und Auszahlungen aus Finanzierungstätigkeit	308.128	166.700	6.700	-61.100	-62.600	-62.400
F41 = Saldo der durchlaufenden Gelder	-265	0	0	0	0	0
F42 = Verwendung Finanzmittelüberschuss / Deckung Finanzmittelfehlbetrag	307.863	166.700	6.700	-61.100	-62.600	-62.400
F43 = Veränderung der liquiden Mittel (einschl. durchlaufende Gelder)	-342.679	-166.700	-6.700	61.100	62.600	62.400
F44 = nachrichtlich: Ausgleich Finanzhaushalt	24.462	-26.500	-15.600	61.100	62.600	62.400
F45 nachrichtlich: Mindest-Rückführungsbetrag gemäß Tilgungsplan	0	0	0	0	0	0



Teilhaushalt 1

Ortsgemeinde Niederroßbach

2025



Teilergebnis- und Teilfinanzhaushalt 2025

Teilhaushalt 1 Allgemeine zentrale Dienste

	Ergebnis 2023 1	Ansatz 2024 2	Ansatz 2025 3	Ansatz 2026 4	Ansatz 2027 5	Ansatz 2028 6
E1 + Steuern und ähnliche Abgaben	0	0	0	0	0	0
E2 + Zuwendungen, allgemeine Umlagen und sonstige Transfererträge	0	0	0	0	0	0
E3 + Erträge der sozialen Sicherung	0	0	0	0	0	0
E4 + Öffentlich-rechtliche Leistungsentgelte	105	100	100	100	100	100
E5 + Privatrechtliche Leistungsentgelte	90	100	100	100	100	100
E6 + Kostenerstattungen und Kostenumlagen	0	0	0	0	0	0
E7 + Sonstige laufende Erträge	970	500	500	500	500	500
E8 = Summe der laufenden Erträge aus Verwaltungstätigkeit	1.165	700	700	700	700	700
E9 - Personal- und Versorgungsaufwendungen	15.737	21.100	21.700	21.700	21.700	21.700
E10 - Aufwendungen für Sach- und Dienstleistungen	4.991	11.100	6.600	6.600	6.600	6.600
E11 - Abschreibungen	8.808	9.400	10.200	9.100	7.900	7.600
E12 - Zuwendungen, Umlagen und sonstige Transferaufwendungen	42.590	55.200	51.300	51.300	51.300	51.300
E13 - Aufwendungen der sozialen Sicherung	0	0	0	0	0	0
E14 - Sonstige laufende Aufwendungen	4.404	7.500	7.100	6.600	6.500	6.500
E15 = Summe der laufenden Aufwendungen aus Verwaltungstätigkeit	76.529	104.300	96.900	95.300	94.000	93.700
E16 = Laufendes Ergebnis aus Verwaltungstätigkeit	-75.364	-103.600	-96.200	-94.600	-93.300	-93.000
E17 + Zinserträge und sonstige Finanzerträge	0	0	0	0	0	0
E18 - Zinsaufwendungen und sonstige Finanzaufwendungen	0	0	0	0	0	0
E19 = Saldo der Zins- und sonstigen Finanzerträge und -aufwendungen	0	0	0	0	0	0
E20 = Ordentliches Ergebnis	-75.364	-103.600	-96.200	-94.600	-93.300	-93.000
E21 = Außerordentliches Ergebnis	0	0	0	0	0	0
E22 = Saldo aus internen Leistungsbeziehungen	0	0	0	0	0	0
E23 = Jahresergebnis (Jahresüberschuss/Jahresfehlbetrag) des Teilhaushalts	-75.364	-103.600	-96.200	-94.600	-93.300	-93.000
F23 = Saldo der ordentlichen und außerordentlichen Ein- und Auszahlungen	-66.819	-94.200	-86.000	-85.500	-85.400	-85.400
F24 + Einzahlungen aus Investitionszuwendungen	0	0	0	0	0	0
F25 + Einzahlungen aus Beiträgen und ähnlichen Entgelten	0	0	0	0	0	0
F26 + sonstige Investitionseinzahlungen	0	0	0	0	0	0
F27 = Summe der Einzahlungen aus Investitionstätigkeit	0	0	0	0	0	0
F28 - Auszahlungen für immaterielle Güter	2.399	8.700	600	0	0	0
F29 - Auszahlungen für Sachanlagen	0	0	2.000	0	0	0
F30 - Auszahlungen für Finanzanlagen	0	0	0	0	0	0
F31 - Sonstige Investitionsauszahlungen	0	0	0	0	0	0
F32 = Summe der Auszahlungen aus Investitionstätigkeit	2.399	8.700	2.600	0	0	0
F33 = Saldo der ordentlichen und außerordentlichen Ein- und Auszahlungen	-2.399	-8.700	-2.600	0	0	0
F34 = Finanzmittelüberschuss/-fehlbetrag des Teilhaushalts	-69.219	-102.900	-88.600	-85.500	-85.400	-85.400



Produktkontenübersicht nach Produkten - 2025

Produktbereich 11 Innere Verwaltung
 Produktgruppe 111 Verwaltungssteuerung
 Produkt 1111 Verwaltungsführung

Konto	Ergebnis 2023	Ansatz 2024	Ansatz 2025	Planung 2026	Planung 2027	Planung 2028
1	2	3	4	5	6	7
Erträge und Aufwendungen						
Erträge						
43190 Sonstige Verwaltungsgebühren (Beglaubigungsgebühren, Gebühren Vorkaufsrecht u.a.)	105	100	100	100	100	100
46614 Erträge aus der Auflösung von Rückstellungen	935	0	0	0	0	0
Aufwendungen						
50* Personalkosten (Gesamt)	11.817	15.200	14.300	14.300	14.300	14.300
51130 Versorgungsaufwendungen für Ehrensoldempfänger	3.792	5.300	6.800	6.800	6.800	6.800
Erläuterung : 2024: Ehrensold Alt-Bürgermeister Willi Luckenbach Ehrensold Bernd Schäfer						
52210 Aufwendungen für Energie (Strom)	0	300	300	300	300	300
52313 Unterhaltungsaufwendungen für Gebäude und Einrichtungen	0	0	500	500	500	500
52380 Aufwend.f.Unterhalt.u.Bewirtsch.geringw. Geräte, Ausstatt.-,Ausrüstungs- u.Gebrauchsgegenst.	0	300	300	300	300	300
52911 Sonstige Aufwendungen für Sitzungen	134	500	500	500	500	500
Erläuterung : Getränke, Jahresabschlussessen u. a.						
53* Abschreibungen (Gesamt)	212	300	300	300	200	0
56253 Sachverständigen-, Gerichts-, Anwalts-, Notar-, Gerichtsvollzieherkosten etc.	0	300	300	300	300	300
56310 Aufwendungen für Büromaterial	196	200	200	200	200	200
Erläuterung : Schreibmaterial, Druckerpatronen u. a.						
56320 Sonstige laufende Aufwendungen Fachliteratur, Zeitschriften	49	100	100	100	100	100
Erläuterung : Abo Gemeinde und Stadt						
56330 Aufwendungen für Porto und Versandkosten	115	200	200	200	200	200
56340 Aufwendungen für Telefon, Datenübertragungskosten	559	600	600	600	600	600
56350 Aufwendungen für Öffentliche Bekanntmachungen	0	300	300	300	300	300
56410 Aufwendungen für Versicherungsbeiträge	2.022	2.500	2.500	2.500	2.500	2.500
Erläuterung : Haftpflichtversicherung, Strafrechtsschutz und Elektronikversicherung, Unfallversicherung, sowie Gebäudeinhaltversicherung und Gebäudeversicherung						
56420 Aufwendungen für Beiträge zu Wirtschaftsverbänden, Berufsvertretungen und Vereinen	408	500	500	500	500	500



Produktkontenübersicht nach Produkten - 2025

Produktbereich 11 Innere Verwaltung
Produktgruppe 111 Verwaltungssteuerung
Produkt 1111 **Verwaltungsführung**

Konto	Ergebnis 2023	Ansatz 2024	Ansatz 2025	Planung 2026	Planung 2027	Planung 2028
1	2	3	4	5	6	7
Erträge und Aufwendungen						
Aufwendungen						
Erläuterung :						
Mitgliedsbeitrag Gemeinde- und Städtebund						
56920 Verfügungsmittel	0	300	300	300	300	300
56930 Repräsentationsmittel	869	1.100	1.100	1.100	1.100	1.100
Summe Erträge	1.040	100	100	100	100	100
Summe Aufwendungen	20.174	28.000	29.100	29.100	29.000	28.800
Abgleich Produkt 1111	19.134-	27.900-	29.000-	29.000-	28.900-	28.700-



Produktkontenübersicht nach Produkten - 2025

Produktbereich 11 Innere Verwaltung
 Produktgruppe 114 zentrale Dienste
 Produkt 1143 Bauhof

Konto	Ergebnis 2023	Ansatz 2024	Ansatz 2025	Planung 2026	Planung 2027	Planung 2028
1	2	3	4	5	6	7
Erträge und Aufwendungen						
Aufwendungen						
52210 Aufwendungen für Energie (Strom)	243	300	300	300	300	300
Erläuterung : Hessenstr. 13 a (Gerätehaus)						
52220 Aufwendungen sonstige Kosten Wasser, Abwasser, Abfall, Steuern	234	300	300	300	300	300
52313 Unterhaltungsaufwendungen für Gebäude und Einrichtungen	0	200	200	200	200	200
52350 Aufwendungen für Kraft- u. Schmierstoffe, Steuern, TÜV, Reparaturen	75	300	300	300	300	300
52380 Aufwend.f.Unterhalt.u.Bewirtsch.geringw. Geräte, Ausstatt.-,Ausrüstungs- u.Gebrauchsgegenst.	16	100	100	100	100	100
53* Abschreibungen (Gesamt)	272	400	400	400	300	200
56150 Aufwendungen für Dienst- und Schutzkleidung, persönliche Ausrüstungsgegenstände	11	0	0	0	0	0
56410 Aufwendungen für Versicherungsbeiträge	50	100	100	100	100	100
Erläuterung : Gebäudeversicherung Büchner und Barella						
Summe Erträge	0	0	0	0	0	0
Summe Aufwendungen	901	1.700	1.700	1.700	1.600	1.500
Abgleich Produkt 1143	901-	1.700-	1.700-	1.700-	1.600-	1.500-



Produktkontenübersicht nach Produkten - 2025

Produktbereich 12 Sicherheit und Ordnung
 Produktgruppe 121 Gefahrenabwehr, -vorbeugung
Produkt 1212 Wahlen

Konto	Ergebnis 2023	Ansatz 2024	Ansatz 2025	Planung 2026	Planung 2027	Planung 2028
1	2	3	4	5	6	7
Erträge und Aufwendungen						
Aufwendungen						
56380 Geschäftsausgaben Wahlen	0	1.000	600	100	0	0
<u>Erläuterung :</u>						
2024: Kommunalwahlen						
2025: Bundestagswahlen						
2026: Landtagswahlen						
Summe Erträge	0	0	0	0	0	0
Summe Aufwendungen	0	1.000	600	100	0	0
Abgleich Produkt 1212	0	1.000-	600-	100-	0	0



Produktkontenübersicht nach Produkten - 2025

Produktbereich 28 Heimat- und sonstige Kulturpflege
 Produktgruppe 281 Heimat- und sonstige Kulturpflege
 Produkt 2811 Heimatpflege

Konto	Ergebnis 2023	Ansatz 2024	Ansatz 2025	Planung 2026	Planung 2027	Planung 2028
1	2	3	4	5	6	7
Erträge und Aufwendungen						
Erträge						
44110 Erträge aus Verkäufen	90	100	100	100	100	100
Erläuterung : Verkauf Chronik, Heimatbücher u.s.w.						
46290 Sonstige Erträge (Spenden etc.)	35	500	500	500	500	500
Erläuterung : Aktion "Saubere Landschaft" Erträge Weihnachtsmarkt						
Aufwendungen						
52490 Sonstige Aufwendungen der Heimatpflege	2.537	6.500	1.500	1.500	1.500	1.500
Erläuterung : 2023: Einbinden der Gemeindechronik 1973-2022 2024: Druck der Gemeindechronik 1973-2022 1.500 EUR Erneuerung von zwei Bekanntmachungskästen 3.500 EUR Nikolausfeier, Wanderwegebeschilderung, Aktion "Saubere Landschaft" Weihnachtsmarkt u.s.w.						
52491 Aufwendungen für die Seniorenfeier	794	1.000	1.000	1.000	1.000	1.000
53* Abschreibungen (Gesamt)	3.072	3.100	3.900	3.900	3.900	3.900
54190 Zuweisungen und Zuschüsse für lfd. Zwecke an Sonstige	5.303	2.800	2.800	2.800	2.800	2.800
Erläuterung : 1.278,- € FFW 1.278,- € FC Borussia 153,- € Caritasverband 2023: Umbuchung Zuwendung Förderverein der FFW Teilabbruch der Halle Freizeitgelände Dammühle						
56420 Aufwendungen für Beiträge zu Wirtschaftsverbänden, Berufsvertretungen und Vereinen	0	100	100	100	100	100
Summe Erträge	125	600	600	600	600	600
Summe Aufwendungen	11.706	13.500	9.300	9.300	9.300	9.300
Abgleich Produkt 2811	11.581-	12.900-	8.700-	8.700-	8.700-	8.700-
Aktiva						
Vermögenszugänge						
01200 Immaterielle Vermögensgegenstände aus geleisteten zweckgebundenen Zuwendungen	10.000	7.000	0	0	0	0
Maßnahme : 10 Zuwendungen an Vereine						



Produktkontenübersicht nach Produkten - 2025

Produktbereich 28 Heimat- und sonstige Kulturpflege
Produktgruppe 281 Heimat- und sonstige Kulturpflege
Produkt 2811 Heimatpflege

Konto	Ergebnis 2023	Ansatz 2024	Ansatz 2025	Planung 2026	Planung 2027	Planung 2028
1	2	3	4	5	6	7
Aktiva						
Vermögenszugänge						
<u>Erläuterung :</u>						
2023: 10.000 EUR Zuwendung FC Borussia e.V. Umrüstung der Flutlichtanlage auf LED						
2024: 7.000 EUR Zuwendung an den Sportverein für die Installation einer LED-Flutlichtanlage						
Summe Vermögenszugänge	10.000	7.000	0	0	0	0
Summe Vermögensabgänge	0	0	0	0	0	0
Abgleich Produkt 2811	10.000	7.000	0	0	0	0



Produktkontenübersicht nach Produkten - 2025

Produktbereich 36 Kinder-, Jugend- und Familienhilfe
 Produktgruppe 365 Tageseinrichtungen für Kinder
 Produkt 3652 Kindertagesstätten, Kindergärten

Konto	Ergebnis 2023	Ansatz 2024	Ansatz 2025	Planung 2026	Planung 2027	Planung 2028
1	2	3	4	5	6	7
Erträge und Aufwendungen						
Aufwendungen						
53* Abschreibungen (Gesamt)	3.755	4.000	4.000	3.700	3.300	3.300
54144 Zweckverbandsumlage lfd. Geschäft KigaZV Neustadt	37.286	52.400	48.500	48.500	48.500	48.500
Erläuterung : 2023: u.a. Erneuerung der Stromanlage						
Summe Erträge	0	0	0	0	0	0
Summe Aufwendungen	41.041	56.400	52.500	52.200	51.800	51.800
Abgleich Produkt 3652	41.041-	56.400-	52.500-	52.200-	51.800-	51.800-
Aktiva						
Vermögenszugänge						
01300 Immaterielle Vermögensgegenstände aus geleisteten Zuwendungen als Nutzungsberechtigter Maßnahme : 1 KITA-Zweckverbandsumlage für Investitionen	7.601-	1.700	600	0	0	0
Summe Vermögenszugänge	7.601-	1.700	600	0	0	0
Summe Vermögensabgänge	0	0	0	0	0	0
Abgleich Produkt 3652	7.601-	1.700	600	0	0	0



Produktkontenübersicht nach Produkten - 2025

Produktbereich 36 Kinder-, Jugend- und Familienhilfe
 Produktgruppe 366 Einrichtung der Jugendarbeit
 Produkt 3662 Spielplätze


Konto	Ergebnis 2023	Ansatz 2024	Ansatz 2025	Planung 2026	Planung 2027	Planung 2028
1	2	3	4	5	6	7
Erträge und Aufwendungen						
Aufwendungen						
50* Personalkosten (Gesamt)	127	600	600	600	600	600
52220 Aufwendungen sonstige Kosten Wasser, Abwasser, Abfall, Steuern	42	100	100	100	100	100
52311 Unterhaltungsaufwendungen Spielplatzgrundstück	916	1.000	1.000	1.000	1.000	1.000
52380 Unterhaltung geringwertige Wirtschaftsgüter u. sonst. Gebrauchsgegenstände, Spielgeräte	0	200	200	200	200	200
53* Abschreibungen (Gesamt)	1.497	1.600	1.600	800	200	200
Summe Erträge	0	0	0	0	0	0
Summe Aufwendungen	2.583	3.500	3.500	2.700	2.100	2.100
Abgleich Produkt 3662	2.583-	3.500-	3.500-	2.700-	2.100-	2.100-
Aktiva						
Vermögenszugänge						
08216 Spielgeräte	0	0	2.000	0	0	0
<u>Erläuterung :</u> 2025: Spielgerät für Kleinkinder						
Summe Vermögenszugänge	0	0	2.000	0	0	0
Summe Vermögensabgänge	0	0	0	0	0	0
Abgleich Produkt 3662	0	0	2.000	0	0	0



Produktkontenübersicht nach Produkten - 2025

Produktbereich 57 Wirtschaft und Tourismus
 Produktgruppe 571 Wirtschaftsförderung
Produkt 5711 Kommunale Wirtschaftsförderung

Konto	Ergebnis 2023	Ansatz 2024	Ansatz 2025	Planung 2026	Planung 2027	Planung 2028
1	2	3	4	5	6	7
Erträge und Aufwendungen						
Aufwendungen						
56420 Beiträge zu Wirtschaftsverbänden, Berufsvertretungen und Vereinen	124	200	200	200	200	200
<u>Erläuterung :</u> Verkehrsverein "Hoher Westerwald", Westerwaldverein und Volksbund Dt. Kriegsgräberfürsorge						
Summe Erträge	0	0	0	0	0	0
Summe Aufwendungen	124	200	200	200	200	200
Abgleich Produkt 5711	124-	200-	200-	200-	200-	200-



Teilhaushalt 2

Ortsgemeinde Niederroßbach

2025



Teilergebnis- und Teilfinanzhaushalt 2025

Teilhaushalt 2 Bauen und Umwelt

	Ergebnis 2023	Ansatz 2024	Ansatz 2025	Ansatz 2026	Ansatz 2027	Ansatz 2028
	1	2	3	4	5	6
E1 + Steuern und ähnliche Abgaben	0	0	0	0	0	0
E2 + Zuwendungen, allgemeine Umlagen und sonstige Transfererträge	52.000	13.400	23.000	23.000	22.800	22.800
E3 + Erträge der sozialen Sicherung	0	0	0	0	0	0
E4 + Öffentlich-rechtliche Leistungsentgelte	139.000	62.400	58.600	58.600	58.600	58.500
E5 + Privatrechtliche Leistungsentgelte	45.480	35.400	42.500	42.500	42.500	42.500
E6 + Kostenerstattungen und Kostenumlagen	0	1.500	1.500	1.500	1.500	1.500
E7 + Sonstige laufende Erträge	20.930	17.400	17.400	17.400	17.400	17.400
E8 = Summe der laufenden Erträge aus Verwaltungstätigkeit	257.410	130.100	143.000	143.000	142.800	142.700
E9 - Personal- und Versorgungsaufwendungen	5.138	10.300	10.300	10.300	10.300	10.300
E10 - Aufwendungen für Sach- und Dienstleistungen	164.614	157.100	200.800	150.300	147.600	150.300
E11 - Abschreibungen	88.270	84.600	81.200	81.000	80.400	78.800
E12 - Zuwendungen, Umlagen und sonstige Transferaufwendungen	0	0	0	0	0	0
E13 - Aufwendungen der sozialen Sicherung	0	0	0	0	0	0
E14 - Sonstige laufende Aufwendungen	3.802	4.600	5.000	5.000	5.000	5.000
E15 = Summe der laufenden Aufwendungen aus Verwaltungstätigkeit	261.824	256.600	297.300	246.600	243.300	244.400
E16 = Laufendes Ergebnis aus Verwaltungstätigkeit	-4.414	-126.500	-154.300	-103.600	-100.500	-101.700
E17 + Zinserträge und sonstige Finanzerträge	0	0	0	0	0	0
E18 - Zinsaufwendungen und sonstige Finanzaufwendungen	0	0	0	0	0	0
E19 = Saldo der Zins- und sonstigen Finanzerträge und -aufwendungen	0	0	0	0	0	0
E20 = Ordentliches Ergebnis	-4.414	-126.500	-154.300	-103.600	-100.500	-101.700
E21 = Außerordentliches Ergebnis	0	0	0	0	0	0
E22 = Saldo aus internen Leistungsbeziehungen	0	0	0	0	0	0
E23 = Jahresergebnis (Jahresüberschuss/Jahresfehlbetrag) des Teilhaushalts	-4.414	-126.500	-154.300	-103.600	-100.500	-101.700
F23 = Saldo der ordentlichen und außerordentlichen Ein- und Auszahlungen	-73.641	-106.500	-134.700	-84.200	-81.500	-84.200
F24 + Einzahlungen aus Investitionszuwendungen	88.000	0	0	0	0	0
F25 + Einzahlungen aus Beiträgen und ähnlichen Entgelten	1.050	81.000	0	0	0	0
F26 + sonstige Investitionseinzahlungen	0	0	0	0	0	0
F27 = Summe der Einzahlungen aus Investitionstätigkeit	89.050	81.000	0	0	0	0
F28 - Auszahlungen für immaterielle Güter	34.387	0	0	0	0	0
F29 - Auszahlungen für Sachanlagen	339.977	2.500	1.500	0	0	0
F30 - Auszahlungen für Finanzanlagen	0	0	0	0	0	0
F31 - Sonstige Investitionsauszahlungen	0	0	0	0	0	0
F32 = Summe der Auszahlungen aus Investitionstätigkeit	374.364	2.500	1.500	0	0	0
F33 = Saldo der ordentlichen und außerordentlichen Ein- und Auszahlungen	-285.314	78.500	-1.500	0	0	0
F34 = Finanzmittelüberschuss/-fehlbetrag des Teilhaushalts	-358.955	-28.000	-136.200	-84.200	-81.500	-84.200



Produktkontenübersicht nach Produkten - 2025

Produktbereich 51 Räumliche Planung und Entwicklung
 Produktgruppe 511 Räumliche Planungs- und Entwicklungsmaßnahmen
Produkt 5114 Bauleitplanung, Vermessung, Umlegungsverfahren u. ä.

Konto	Ergebnis 2023	Ansatz 2024	Ansatz 2025	Planung 2026	Planung 2027	Planung 2028
1	2	3	4	5	6	7
Erträge und Aufwendungen						
Aufwendungen						
56255 Aufwendungen für die Erstellung von Bebauungsplänen, Planung und Vermessung	0	200	200	200	200	200
Summe Erträge	0	0	0	0	0	0
Summe Aufwendungen	0	200	200	200	200	200
Ableich Produkt 5114	0	200-	200-	200-	200-	200-



Produktkontenübersicht nach Produkten - 2025

Produktbereich 52 Bauen und Wohnen
Produktgruppe 522 Wohnungsbauförderung
Produkt 5221 Allgemeine Mietwohnungen

Konto	Ergebnis 2023	Ansatz 2024	Ansatz 2025	Planung 2026	Planung 2027	Planung 2028
1	2	3	4	5	6	7
Erträge und Aufwendungen						
Erträge						
44121 Mieten und Pachten - Mieteinnahmen	5.819	5.800	5.800	5.800	5.800	5.800
44122 Mieten und Pachten - Mietnebenkosten	3.523	2.600	4.000	4.000	4.000	4.000
Aufwendungen						
52210 Aufwendungen für Energie (Strom)	8-	1.000	1.000	1.000	1.000	1.000
52220 Aufwendungen sonstige Kosten Wasser, Abwasser, Abfall, Steuern	1.062	1.200	1.200	1.200	1.200	1.200
52230 Aufwendungen für Heizkosten, Heizungswartungen, Schornsteinfeger	342	2.000	2.000	2.000	2.000	2.000
52313 Unterhaltungsaufwendungen für Gebäude und Einrichtungen	0	500	500	500	500	500
56340 Geschäftsaufwendungen für Telefon, Datenübertragungskosten	201	200	200	200	200	200
56410 Aufwendungen für Versicherungsbeiträge	79	100	100	100	100	100
Summe Erträge	9.342	8.400	9.800	9.800	9.800	9.800
Summe Aufwendungen	1.676	5.000	5.000	5.000	5.000	5.000
Abgleich Produkt 5221	7.666	3.400	4.800	4.800	4.800	4.800



Produktkontenübersicht nach Produkten - 2025

Produktbereich 52 Bauen und Wohnen
 Produktgruppe 522 Wohnungsbauförderung
 Produkt 5225 Bauplätze

Konto	Ergebnis 2023	Ansatz 2024	Ansatz 2025	Planung 2026	Planung 2027	Planung 2028
1	2	3	4	5	6	7
Erträge und Aufwendungen						
Aufwendungen						
52220 Aufwendungen sonstige Kosten Wasser, Abwasser, Abfall, Steuern	226	400	400	400	400	400
Summe Erträge	0	0	0	0	0	0
Summe Aufwendungen	226	400	400	400	400	400
Abgleich Produkt 5225	226-	400-	400-	400-	400-	400-
Aktiva						
Vermögenszugänge						
14331 Ankauf von Bauplätzen	42.135	0	0	0	0	0
<u>Erläuterung :</u>						
2023: Kaufpreiszahlung VP und Erstattung Wasserhausanschluss						
Summe Vermögenszugänge	42.135	0	0	0	0	0
Summe Vermögensabgänge	0	0	0	0	0	0
Abgleich Produkt 5225	42.135	0	0	0	0	0



Produktkontenübersicht nach Produkten - 2025

Produktbereich 54 Verkehrsflächen und -anlagen
 Produktgruppe 541 Gemeindestraßen
 Produkt 5411 Gemeindestraßen

Konto	Ergebnis 2023	Ansatz 2024	Ansatz 2025	Planung 2026	Planung 2027	Planung 2028
1	2	3	4	5	6	7
Erträge und Aufwendungen						
Erträge						
41510 Erträge aus der Auflösung von Sonderposten aus Zuwendungen	257	200	200	200	200	200
43700 Erträge aus der Auflösung von Sonderposten für Beiträge und ähnliche Entgelte	52.312	49.700	47.100	47.100	47.100	47.000
46270 Erträge aus Versicherungserstattungen	2.025	0	0	0	0	0
Aufwendungen						
50* Personalkosten (Gesamt)	282	2.000	2.000	2.000	2.000	2.000
52210 Stromaufwendungen Straßenbeleuchtung	8.307	8.500	5.500	5.500	5.500	5.500
52338 Unterh. Infrastrukturvermögen Straßen, Wege, Plätze, Verkehrslenkungsanlagen	9.452	10.000	20.500	8.000	8.000	8.000
Erläuterung :						
2025: 4.500 EUR Pflasterarbeiten Ringstraße 8.000 EUR Reparatur Fahrbahndecke Mittel-/Erlenweg						
52360 Aufwendungen für die Unterhaltung Straßenbeleuchtung	14.638	7.800	2.400	7.800	2.400	7.800
Erläuterung :						
Grundsätzlich jedes Jahr Reparaturen ca. 2.000 EUR (Unfälle u.s.w.)						
2023: Rufbereitschaft 400 EUR, Wartung 4.300 EUR, Umstellung LED 2.500 2024: Leuchtmittel 1.100 EUR, Wartung 4.300 EUR, Rufbereitschaft 400 EUR 2025: Rufbereitschaft 400 EUR 2026: Rufbereitschaft 400 EUR, Wartung 4.300 EUR 2027: Rufbereitschaft 400 EUR						
52380 Unterhaltung geringwertige Wirtschaftsgüter u. sonst. Gebrauchsgegenstände	0	200	200	200	200	200
53* Abschreibungen (Gesamt)	66.103	63.400	60.600	60.600	60.600	60.500
Summe Erträge	54.594	49.900	47.300	47.300	47.300	47.200
Summe Aufwendungen	98.782	91.900	91.200	84.100	78.700	84.000
Abgleich Produkt 5411	44.188-	42.000-	43.900-	36.800-	31.400-	36.800-
Aktiva						
Vermögenszugänge						
04810 Grundstücke und grundstücksgleiche Rechte	204	0	0	0	0	0
04871 Straßenbeleuchtung mit Strom	13.924	0	0	0	0	0
Maßnahme : 4 Erneuerung der Straßenbeleuchtung						
Erläuterung :						
2023: Erneuerung Straßenbeleuchtung Schulstraße						
0960008 Anlage im Bau Erschließung "Vor dem Berg"	191.330	0	0	0	0	0
Maßnahme : 3 Anlagen im Bau Erschließung "Vor dem Berg"						



Produktkontenübersicht nach Produkten - 2025

Produktbereich 54 Verkehrsflächen und -anlagen
 Produktgruppe 541 Gemeindestraßen
 Produkt 5411 Gemeindestraßen

Konto	Ergebnis 2023	Ansatz 2024	Ansatz 2025	Planung 2026	Planung 2027	Planung 2028
1	2	3	4	5	6	7
Aktiva						
Vermögenszugänge						
Erläuterung : Planungskosten Erschließung "Vor dem Berg"						
0960010 Anlage im Bau Ausbau Reststück Weberstraße	98.890	200.000	0	0	0	0
Maßnahme : 11 Anlage im Bau Ausbau Reststück						
Erläuterung : 2022: Planungskosten Ing. Planeo 2023: Ausbau der Weberstraße 2024: Restausbau						
Summe Vermögenszugänge	304.348	200.000	0	0	0	0
Summe Vermögensabgänge	0	0	0	0	0	0
Abgleich Produkt 5411	304.348	200.000	0	0	0	0
Passiva						
Sonderposten; Kreditaufnahmen für Inv. u.ä.						
2331108 Anzahlungen auf Sonderposten aus Zuwendungen vom Land "Vor dem Berg"	88.000	0	0	0	0	0
Maßnahme : 3 Anlagen im Bau Erschließung "Vor dem Berg"						
2332208 Anzahl. auf SoPo aus Beiträgen u.ä. Entgelten vom priv. Bereich Erschließung "Vor dem Berg"	0	57.000	0	0	0	0
Maßnahme : 3 Anlagen im Bau Erschließung "Vor dem Berg"						
Erläuterung : Erschließung vor dem Berg						
2332210 Anzahl. auf SoPo aus Beiträgen u.ä. Entgelten vom priv. Bereich Ausbau "Weberstraße"	251.100	0	18.000	0	0	0
Maßnahme : 11 Anlage im Bau Ausbau Reststück						
Erläuterung : Beiträge Ausbau Reststück Weberstraße						
Summe Sonderposten; Kreditaufnahmen für Inv. u.ä.	339.100	57.000	18.000	0	0	0
Summe Kredittilgungen für Investitionen	0	0	0	0	0	0
Abgleich Produkt 5411	339.100	57.000	18.000	0	0	0



Produktkontenübersicht nach Produkten - 2025

Produktbereich 54 Verkehrsflächen und -anlagen
 Produktgruppe 541 Gemeindestraßen
 Produkt 5414 **Straßenoberflächenentwässerung**

Konto	Ergebnis 2023	Ansatz 2024	Ansatz 2025	Planung 2026	Planung 2027	Planung 2028
1	2	3	4	5	6	7
Erträge und Aufwendungen						
Erträge						
41510 Erträge aus der Auflösung von Sonderposten aus Zuwendungen	84	0				
43700 Erträge aus der Auflösung von Sonderposten für Beiträge und ähnliche Entgelte	1.762	1.700	1.700	1.700	1.700	1.700
Aufwendungen						
52320 Sonstige Bewirtschaftungskosten - Oberflächenentwässerung	21.754	21.800	21.800	21.800	21.800	21.800
53* Abschreibungen (Gesamt)	3.528	3.600	3.600	3.600	3.600	3.600
Summe Erträge	1.846	1.700	1.700	1.700	1.700	1.700
Summe Aufwendungen	25.282	25.400	25.400	25.400	25.400	25.400
Abgleich Produkt 5414	23.436-	23.700-	23.700-	23.700-	23.700-	23.700-
Aktiva						
Vermögenszugänge						
01300 Immaterielle Vermögensgegenstände aus geleisteten Zuwendungen als Nutzungsberechtigter Maßnahme : 2 Investitionskostenanteil Erläuterung : 2023: 34.387 EUR Investitionskostenanteil Friedhofsweg	34.387	0	0	0	0	0
Summe Vermögenszugänge	34.387	0	0	0	0	0
Summe Vermögensabgänge	0	0	0	0	0	0
Abgleich Produkt 5414	34.387	0	0	0	0	0
Passiva						
Sonderposten; Kreditaufnahmen für Inv. u.ä.						
2325900 Sonstige SoPo aus Beiträgen vom sonstigen privaten Bereich Maßnahme : 2 Investitionskostenanteil Erläuterung : 2024: Wiederkehrende Beiträge Investitionskostenanteil Friedhofsweg	0	24.000	0	0	0	0
Summe Sonderposten; Kreditaufnahmen für Inv. u.ä.	0	24.000	0	0	0	0
Summe Kreditteilungen für Investitionen	0	0	0	0	0	0
Abgleich Produkt 5414	0	24.000	0	0	0	0



Produktkontenübersicht nach Produkten - 2025

Produktbereich 54 Verkehrsflächen und -anlagen
 Produktgruppe 541 Gemeinestraßen
Produkt 5415 Konzessionsabgaben

Konto	Ergebnis 2023	Ansatz 2024	Ansatz 2025	Planung 2026	Planung 2027	Planung 2028
1	2	3	4	5	6	7
Erträge und Aufwendungen						
Erträge						
46250 Erträge aus Konzessionsabgaben Strom und Gas von der EVM	17.216	17.000	17.000	17.000	17.000	17.000
Summe Erträge	17.216	17.000	17.000	17.000	17.000	17.000
Summe Aufwendungen	0	0	0	0	0	0
Abgleich Produkt 5415	17.216	17.000	17.000	17.000	17.000	17.000



Produktkontenübersicht nach Produkten - 2025

Produktbereich 54 Verkehrsflächen und -anlagen
Produktgruppe 542 Kreisstraßen
Produkt 5421 Nebenanlagen Kreisstraßen

Konto	Ergebnis 2023	Ansatz 2024	Ansatz 2025	Planung 2026	Planung 2027	Planung 2028
1	2	3	4	5	6	7
Erträge und Aufwendungen						
Erträge						
41510 Erträge aus der Auflösung von Sonderposten aus Zuwendungen	1.859	1.500	1.500	1.500	1.300	1.300
43700 Erträge aus der Auflösung von Sonderposten für Beiträge und ähnliche Entgelte	3.962	3.900	3.900	3.900	3.900	3.900
Aufwendungen						
52330 Aufwend. f. Unterhaltung von Infrastrukturvermögen Brücken, Tunnel, Ing. techn. Anlagen	909	800	800	800	800	800
52338 Unterhaltung Straßen, Wege, Plätze und Verkehrslenkungsanlagen	0	2.000	1.000	1.000	1.000	1.000
Erläuterung : 2024: 1.000 EUR Anstrich Buswarte Halle Bahnhofstr.						
53* Abschreibungen (Gesamt)	5.839	5.500	5.500	5.500	5.300	5.300
Summe Erträge	5.821	5.400	5.400	5.400	5.200	5.200
Summe Aufwendungen	6.748	8.300	7.300	7.300	7.100	7.100
Abgleich Produkt 5421	927-	2.900-	1.900-	1.900-	1.900-	1.900-



Produktkontenübersicht nach Produkten - 2025

Produktbereich 54 Verkehrsflächen und -anlagen
 Produktgruppe 543 Landesstraßen
Produkt 5431 Nebenanlagen Landesstraßen

Konto	Ergebnis 2023	Ansatz 2024	Ansatz 2025	Planung 2026	Planung 2027	Planung 2028
1	2	3	4	5	6	7
Erträge und Aufwendungen						
Erträge						
41510 Erträge aus der Auflösung von Sonderposten aus Zuwendungen	492	200				
43700 Erträge aus der Auflösung von Sonderposten für Beiträge und ähnliche Entgelte	564	200				
Aufwendungen						
52330 Aufwend. f. Unterhaltung von Infrastrukturvermögen Brücken, Tunnel, Ing. techn. Anlagen	1.763	2.300	2.300	2.300	2.300	2.300
52338 Unterhaltung Straßen, Wege, Plätze und Verkehrslenkungsanlagen	0	100	100	100	100	100
Erläuterung : Pflege der Grünanlagen an der Landesstraße						
53* Abschreibungen (Gesamt)	2.026	1.600	1.000	1.000	600	0
56512 Buchverlust - Aussonderung	1	0	0	0	0	0
Summe Erträge	1.056	400	0	0	0	0
Summe Aufwendungen	3.790	4.000	3.400	3.400	3.000	2.400
Abgleich Produkt 5431	2.734-	3.600-	3.400-	3.400-	3.000-	2.400-



Produktkontenübersicht nach Produkten - 2025

Produktbereich 54 Verkehrsflächen und -anlagen
Produktgruppe 545 Straßenreinigung, Winterdienst
Produkt 5451 Winterdienst

Konto	Ergebnis 2023	Ansatz 2024	Ansatz 2025	Planung 2026	Planung 2027	Planung 2028
1	2	3	4	5	6	7
Erträge und Aufwendungen						
Aufwendungen						
50* Personalkosten (Gesamt)	0	500	500	500	500	500
52338 Unterh. Infrastrukturvermögen Straßen, Wege, Plätze, Verkehrslenkungsanlagen	6.268	6.000	6.000	6.000	6.000	6.000
Summe Erträge	0	0	0	0	0	0
Summe Aufwendungen	6.268	6.500	6.500	6.500	6.500	6.500
Abgleich Produkt 5451	6.268-	6.500-	6.500-	6.500-	6.500-	6.500-



Produktkontenübersicht nach Produkten - 2025

Produktbereich 55 Natur- und Landschaftspflege
 Produktgruppe 551 öffentliches Grün, Landschaftsbau
 Produkt 5511 öffentliche Anlagen

Konto	Ergebnis 2023	Ansatz 2024	Ansatz 2025	Planung 2026	Planung 2027	Planung 2028
1	2	3	4	5	6	7
Erträge und Aufwendungen						
Aufwendungen						
50* Personalkosten (Gesamt)	1.639	3.300	3.300	3.300	3.300	3.300
52311 Unterhaltungsaufwendungen Grundstücke	5.781	6.000	12.000	6.000	6.000	6.000
Erläuterung :						
1.500 EUR Baumprüfung und eventuelle Maßnahmen						
2025: 4.500 EUR Bänke						
52380 Aufwend.f.Unterhalt.u.Bewirtsch.geringw. Geräte, Ausstatt.-,Ausrüstungs- u.Gebrauchsgegenst.	1.263	400	400	400	400	400
Summe Erträge	0	0	0	0	0	0
Summe Aufwendungen	8.683	9.700	15.700	9.700	9.700	9.700
Abgleich Produkt 5511	8.683-	9.700-	15.700-	9.700-	9.700-	9.700-



Produktkontenübersicht nach Produkten - 2025

Produktbereich 55 Natur- und Landschaftspflege
 Produktgruppe 552 Natur- und Landschaftspflege
 Produkt 5521 Gewässerunterhaltung

Konto	Ergebnis 2023	Ansatz 2024	Ansatz 2025	Planung 2026	Planung 2027	Planung 2028
1	2	3	4	5	6	7
Erträge und Aufwendungen						
Erträge						
46112 Erträge aus der Veräußerung von Grundstücken und Gebäuden	1.689	0	0	0	0	0
Aufwendungen						
50* Personalkosten (Gesamt)	0	300	300	300	300	300
52311 Unterhaltungsaufwendungen Wasserläufe	0	500	500	500	500	500
52331 Unterhaltung Brücken, Tunnel und ingenieurtechnische Anlagen	3.520	3.000	2.700	300	3.000	300
<u>Erläuterung :</u> Sicherheitsüberprüfung von 3 Brücken 2023: Instandsetzung der Brücke 3.520,00 EUR 2024: einfache Überprüfung Brückenbauwerke 600,00 EUR zzgl. evtl. Sanierungsmaßnahmen 2025: 2.400 EUR Brückenprüfung 2027: 6-jährliche Hauptprüfung 2.200,00 EUR + 500,00 EUR Maßnahmen je Brücke						
53* Abschreibungen (Gesamt)	1.487	1.600	1.600	1.600	1.600	1.600
Summe Erträge	1.689	0	0	0	0	0
Summe Aufwendungen	5.007	5.400	5.100	2.700	5.400	2.700
Abgleich Produkt 5521	3.318-	5.400-	5.100-	2.700-	5.400-	2.700-
Aktiva						
Vermögenszugänge						
0960011 Anlage im Bau Außengebietsentwässerung "Vor dem Berg"	77.678	10.000	0	0	0	0
Maßnahme : 5 Außengebietsentwässerung "Vor dem Berg"						
0960013 Anlage im Bau Außengebietsentwässerung "Weberstraße"	0	0	5.000	0	0	0
Maßnahme : 7 Planung Entwässerung Weberstr.						
<u>Erläuterung :</u> 2025: 5.000 EUR Planungskosten						
Summe Vermögenszugänge	77.678	10.000	5.000	0	0	0
Summe Vermögensabgänge	0	0	0	0	0	0
Abgleich Produkt 5521	77.678	10.000	5.000	0	0	0



Produktkontenübersicht nach Produkten - 2025

Produktbereich 55 Natur- und Landschaftspflege
 Produktgruppe 553 Friedhofs- und Bestattungswesen
 Produkt 5531 Friedhofswesen

Konto	Ergebnis 2023	Ansatz 2024	Ansatz 2025	Planung 2026	Planung 2027	Planung 2028
1	2	3	4	5	6	7
Erträge und Aufwendungen						
Erträge						
43224 Entgelte für das Bestattungswesen	12.505	4.900	4.900	4.900	4.900	4.900
<u>Erläuterung :</u> Änderung §38 Absatz 4 GemHVO, Ertragszuschüsse aus Grabnutzungsentgelten sind vollständig als Ertrag im laufenden Haushaltsjahr zu buchen						
43900 Erträge aus der Auflösung von Sonderposten für Grabnutzungsentgelte	66.530	0				
Aufwendungen						
50* Personalkosten (Gesamt)	1.197	1.400	1.400	1.400	1.400	1.400
52210 Aufwendungen für Energie (Strom)	121	300	1.000	1.000	1.000	1.000
52220 Aufwendungen sonstige Kosten Wasser, Abwasser, Abfall, Steuern	1.760	1.700	1.700	1.700	1.700	1.700
52311 Unterhaltungsaufwendungen Grundstücke	3.139	4.500	4.500	4.500	4.500	4.500
52313 Unterhaltungsaufwendungen für Gebäude und Einrichtungen	6.262	1.300	35.300	300	300	300
<u>Erläuterung :</u> 2023: Erneuerung Einfahrtstor, Sanierung Glockenturm 2024: 1.000 EUR Instandsetzungen Friedhofshalle 2025: 35.000 EUR Renovierung der Leichenhalle						
52380 Aufwend.f.Unterhalt.u.Bewirtsch.geringw. Geräte, Ausstatt.-,Ausrüstungs- u.Gebrauchsgegenst.	0	200	200	200	200	200
52920 Unternehmerleistungen für Grabherstellung	0	3.000	0	0	0	0
<u>Erläuterung :</u> 2024: Einebnen und Einsäen eines Grabfeldes						
53* Abschreibungen (Gesamt)	2.847	2.600	2.600	2.400	2.400	2.300
56410 Aufwendungen für Versicherungsbeiträge	117	100	200	200	200	200
<u>Erläuterung :</u> Gebäudeversicherung (Büchner und Barella)						
56420 Beiträge zu Wirtschaftsverbänden, Berufsvertretungen und Vereinen	89	100	100	100	100	100
<u>Erläuterung :</u> Sozialvers. f. Landwirtschaft, Forst u. Gartenbau						
56512 Buchverlust - Aussonderung	1	0	0	0	0	0
Summe Erträge	79.035	4.900	4.900	4.900	4.900	4.900
Summe Aufwendungen	15.532	15.200	47.000	11.800	11.800	11.700
Abgleich Produkt 5531	63.503	10.300-	42.100-	6.900-	6.900-	6.800-



Produktkontenübersicht nach Produkten - 2025

Produktbereich 55 Natur- und Landschaftspflege
Produktgruppe 553 Friedhofs- und Bestattungswesen
Produkt 5531 Friedhofswesen

Konto	Ergebnis 2023	Ansatz 2024	Ansatz 2025	Planung 2026	Planung 2027	Planung 2028
1	2	3	4	5	6	7
Aktiva						
Vermögenszugänge						
08219 Sonstige Betriebsausstattung	9.294	0	1.500	0	0	0
<u>Erläuterung :</u>						
2025: 1.500 EUR neue Tür						
Summe Vermögenszugänge	9.294	0	1.500	0	0	0
Summe Vermögensabgänge	0	0	0	0	0	0
Abgleich Produkt 5531	9.294	0	1.500	0	0	0



Produktkontenübersicht nach Produkten - 2025

Produktbereich 55 Natur- und Landschaftspflege
 Produktgruppe 555 Land- und Forstwirtschaft, Weinbau
 Produkt 5551 Kommunale Forstwirtschaft

Konto	Ergebnis 2023	Ansatz 2024	Ansatz 2025	Planung 2026	Planung 2027	Planung 2028
1	2	3	4	5	6	7
Erträge und Aufwendungen						
Erträge						
41442 Zuw. und Zuschüsse für laufende Zwecke vom Land	48.012	10.300	20.100	20.100	20.100	20.100
44110 Erträge aus Verkäufen von Vorräten 19% Umsatzsteuer	23.601	7.100	15.700	15.700	15.700	15.700
44117 Erträge aus Verkäufen von Vorräten 7% Umsatzsteuer	7.334	6.000	6.000	6.000	6.000	6.000
44121 Mieten und Pachten - Wildschadenverhütungspauschale	479	0	0	0	0	0
46280 Erträge aus der Jagdverpachtung (Wildschadenpauschale)	0	400	400	400	400	400
Aufwendungen						
52543 Personalkostenerstattung für Förster an VG	12.649	12.300	8.300	8.300	8.300	8.300
52911 Sonstige Aufwendungen für Sachleistungen	11.758	11.100	11.100	11.100	11.100	11.100
52920 Sonstige Dienstleistungen (Kostenerstattung Forst-Unternehmerleistungen)	38.926	12.900	35.100	35.100	35.100	35.100
56410 Aufwendungen für Versicherungsbeiträge	37	100	100	100	100	100
56420 Beiträge zur Landwirtschaftlichen Berufsgenossenschaft und zur Schutzgemeinschaft Deutscher Wald	1.709	2.000	2.300	2.300	2.300	2.300
56810 Sonstige laufende Aufwendungen (Grundsteuer)	281	300	300	300	300	300
Summe Erträge	79.426	23.800	42.200	42.200	42.200	42.200
Summe Aufwendungen	65.360	38.700	57.200	57.200	57.200	57.200
Abgleich Produkt 5551	14.066	14.900-	15.000-	15.000-	15.000-	15.000-



Produktkontenübersicht nach Produkten - 2025

Produktbereich 55 Natur- und Landschaftspflege
Produktgruppe 555 Land- und Forstwirtschaft, Weinbau
Produkt 5553 **Kommunale Landwirtschaft**

Konto	Ergebnis 2023	Ansatz 2024	Ansatz 2025	Planung 2026	Planung 2027	Planung 2028
1	2	3	4	5	6	7
Erträge und Aufwendungen						
Erträge						
44121 Mieten und Pachten - Jagdpacht	3.157	3.100	3.100	3.100	3.100	3.100
44123 Mieten und Pachten - Pachteinahmen	1.450	10.500	7.600	7.600	7.600	7.600
Erläuterung : zusätzlich: ab 2024: 6.216,38 EUR Umlage §6 EEG (Erneuerbare-Energien-Gesetz)						
Aufwendungen						
52220 Aufwendungen sonstige Kosten Wasser, Abwasser, Abfall, Steuern	64	100	100	100	100	100
52311 Unterhaltungsaufwendungen Grundstücke	0	100	100	100	100	100
Summe Erträge	4.607	13.600	10.700	10.700	10.700	10.700
Summe Aufwendungen	64	200	200	200	200	200
Abgleich Produkt 5553	4.543	13.400	10.500	10.500	10.500	10.500



Produktkontenübersicht nach Produkten - 2025

Produktbereich 55 Natur- und Landschaftspflege
 Produktgruppe 555 Land- und Forstwirtschaft, Weinbau
Produkt 5559 Feld- und Wirtschaftswege

Konto	Ergebnis 2023	Ansatz 2024	Ansatz 2025	Planung 2026	Planung 2027	Planung 2028
1	2	3	4	5	6	7
Erträge und Aufwendungen						
Aufwendungen						
52338 Unterh. Infrastrukturvermögen Straßen, Wege, Plätze, Verkehrslenkungsanlagen	2.022	4.000	4.000	4.000	4.000	4.000
Summe Erträge	0	0	0	0	0	0
Summe Aufwendungen	2.022	4.000	4.000	4.000	4.000	4.000
Ableich Produkt 5559	2.022-	4.000-	4.000-	4.000-	4.000-	4.000-



Produktkontenübersicht nach Produkten - 2025

Produktgruppe 573 Allgemeine Einrichtungen
 Produkt 5731 Kommunale allgemeine Einrichtungen
 Leistung 57314 Dorfgemeinschaftshaus

Konto	Ergebnis 2023	Ansatz 2024	Ansatz 2025	Planung 2026	Planung 2027	Planung 2028
1	2	3	4	5	6	7
Erträge und Aufwendungen						
Erträge						
41510 Erträge aus der Auflösung von Sonderposten aus Zuwendungen	1.297	1.200	1.200	1.200	1.200	1.200
43211 Erträge aus Benutzungsgebühren DGH incl. Nebenkosten	1.365	2.000	1.000	1.000	1.000	1.000
44243 Kostenerstattung von Gemeinden und Gemeindeverbänden <u>Erläuterung :</u> Heizkostenabrechnung FFW Niederroßbach	0	1.500	1.500	1.500	1.500	1.500
Aufwendungen						
50* Personalkosten (Gesamt)	2.019	2.600	2.600	2.600	2.600	2.600
52210 Aufwendungen für Energie (Strom)	1.155	1.200	2.200	2.200	2.200	2.200
52220 Aufwendungen sonstige Kosten Wasser, Abwasser, Abfall, Steuern	700	900	900	900	900	900
52230 Aufwendungen für Heizkosten, Heizungswartungen, Schornsteinfeger	6.034	8.000	8.000	8.000	8.000	8.000
52311 Unterhaltungsaufwendungen Grundstücke	1.236	2.000	2.000	2.000	2.000	2.000
52313 Unterhaltungsaufwendungen für Gebäude und Einrichtungen <u>Erläuterung :</u> 2022: Teilerneuerung Dachrinne 2023: 3.500 EUR Erneuerung der Dachrinne 1.000 EUR Reinigung der Stühle 2024: 4.000 EUR Anstrich Dachrinne, nstrich Geländer an der Treppe des Haupteingangs 2.000 EUR Beseitigung Wasserschaden 7.000 EUR Erneuerung der Dachrinne	2.546	15.500	2.500	2.500	2.500	2.500
52380 Aufwend.f.Unterhalt.u.Bewirtsch.geringw. Geräte, Ausstatt.-,Ausrüstungs- u.Gebrauchsgegenst. <u>Erläuterung :</u> 2024: 1.000 EUR Reinigung der Stühle	325	2.000	1.000	1.000	1.000	1.000
53* Abschreibungen (Gesamt)	5.706	5.500	5.500	5.500	5.500	5.500
56410 Aufwendungen für Versicherungsbeiträge <u>Erläuterung :</u> Gebäudeversicherung	516	600	600	600	600	600
Summe Erträge	2.662	4.700	3.700	3.700	3.700	3.700
Summe Aufwendungen	20.236	38.300	25.300	25.300	25.300	25.300
Abgleich Produkt 57314	17.574-	33.600-	21.600-	21.600-	21.600-	21.600-



Produktkontenübersicht nach Produkten - 2025

Produktgruppe 573 Allgemeine Einrichtungen
 Produkt 5731 Kommunale allgemeine Einrichtungen
 Leistung 57314 **Dorfgemeinschaftshaus**

Konto	Ergebnis 2023	Ansatz 2024	Ansatz 2025	Planung 2026	Planung 2027	Planung 2028
1	2	3	4	5	6	7
Aktiva						
Vermögenszugänge						
03900 Grundstücke und grundstücksgleiche Rechte - Stadthallen, Dorfgemeinschaftshäuser, Bürgerhäuser -	83.091	0	0	0	0	0
08219 Sonstige Betriebsausstattung	0	2.500	0	0	0	0
<u>Erläuterung :</u>						
2024: Anschaffung eines Defibrillators						
Summe Vermögenszugänge	83.091	2.500	0	0	0	0
Summe Vermögensabgänge	0	0	0	0	0	0
Abgleich Produkt 57314	83.091	2.500	0	0	0	0



Produktkontenübersicht nach Produkten - 2025

Produktgruppe 573 Allgemeine Einrichtungen
Produkt 5731 Kommunale allgemeine Einrichtungen
Leistung 57316 Dorf- und Festplätze

Konto	Ergebnis 2023	Ansatz 2024	Ansatz 2025	Planung 2026	Planung 2027	Planung 2028
1	2	3	4	5	6	7
Erträge und Aufwendungen						
Aufwendungen						
52311 Unterhaltungsaufwendungen Grundstücke	446	500	500	500	500	500
53* Abschreibungen (Gesamt)	734	800	800	800	800	0
Summe Erträge	0	0	0	0	0	0
Summe Aufwendungen	1.180	1.300	1.300	1.300	1.300	500
Abgleich Produkt 57316	1.180-	1.300-	1.300-	1.300-	1.300-	500-



Produktkontenübersicht nach Produkten - 2025

Produktgruppe 573 Allgemeine Einrichtungen
 Produkt 5731 Kommunale allgemeine Einrichtungen
 Leistung 57318 Brunnen


Konto	Ergebnis 2023	Ansatz 2024	Ansatz 2025	Planung 2026	Planung 2027	Planung 2028
1	2	3	4	5	6	7
Erträge und Aufwendungen						
Aufwendungen						
52210 Aufwendungen für Energie (Strom)	173	300	300	300	300	300
52313 Unterhaltungsaufwendungen für Gebäude und Einrichtungen	0	100	100	100	100	100
Summe Erträge	0	0	0	0	0	0
Summe Aufwendungen	173	400	400	400	400	400
Ableich Produkt 57318	173-	400-	400-	400-	400-	400-



Produktkontenübersicht nach Produkten - 2025

Produktgruppe 573 Allgemeine Einrichtungen
Produkt 5731 Kommunale allgemeine Einrichtungen
Leistung 57319 Grillhütten u. a.

Konto	Ergebnis 2023	Ansatz 2024	Ansatz 2025	Planung 2026	Planung 2027	Planung 2028
1	2	3	4	5	6	7
Erträge und Aufwendungen						
Erträge						
44123 Mieten und Pachten - Pachteinahmen	26	100	100	100	100	100
44124 Mieten und Pachten - Pachtnebenkosten	92	200	200	200	200	200
Aufwendungen						
50* Personalkosten (Gesamt)	0	200	200	200	200	200
52210 Aufwendungen für Energie (Strom)	23	300	300	300	300	300
52220 Aufwendungen sonstige Kosten Wasser, Abwasser, Abfall, Steuern	0	200	200	200	200	200
52313 Unterhaltungsaufwendungen für Gebäude und Einrichtungen	0	100	100	100	100	100
56410 Aufwendungen für Versicherungsbeiträge	772	900	900	900	900	900
Summe Erträge	118	300	300	300	300	300
Summe Aufwendungen	795	1.700	1.700	1.700	1.700	1.700
Abgleich Produkt 57319	677-	1.400-	1.400-	1.400-	1.400-	1.400-



Teilhaushalt 3

Ortsgemeinde Niederroßbach

2025



Teilergebnis- und Teilfinanzhaushalt 2025

Teilhaushalt 3 Zentrale Finanzdienstleistungen

	Ergebnis 2023	Ansatz 2024	Ansatz 2025	Ansatz 2026	Ansatz 2027	Ansatz 2028
	1	2	3	4	5	6
E1 + Steuern und ähnliche Abgaben	754.632	716.200	696.600	717.500	736.500	757.500
E2 + Zuwendungen, allgemeine Umlagen und sonstige Transfererträge	10.533	37.000	113.600	118.100	99.300	82.200
E3 + Erträge der sozialen Sicherung	0	0	0	0	0	0
E4 + Öffentlich-rechtliche Leistungsentgelte	0	0	0	0	0	0
E5 + Privatrechtliche Leistungsentgelte	0	0	0	0	0	0
E6 + Kostenerstattungen und Kostenumlagen	0	0	0	0	0	0
E7 + Sonstige laufende Erträge	0	0	0	0	0	0
E8 = Summe der laufenden Erträge aus Verwaltungstätigkeit	765.165	753.200	810.200	835.600	835.800	839.700
E9 - Personal- und Versorgungsaufwendungen	0	0	0	0	0	0
E10 - Aufwendungen für Sach- und Dienstleistungen	0	0	0	0	0	0
E11 - Abschreibungen	0	0	0	0	0	0
E12 - Zuwendungen, Umlagen und sonstige Transferaufwendungen	567.579	585.000	611.100	610.800	612.300	613.700
E13 - Aufwendungen der sozialen Sicherung	0	0	0	0	0	0
E14 - Sonstige laufende Aufwendungen	0	0	0	0	0	0
E15 = Summe der laufenden Aufwendungen aus Verwaltungstätigkeit	567.579	585.000	611.100	610.800	612.300	613.700
E16 = Laufendes Ergebnis aus Verwaltungstätigkeit	197.587	168.200	199.100	224.800	223.500	226.000
E17 + Zinserträge und sonstige Finanzerträge	7.799	100	100	100	100	100
E18 - Zinsaufwendungen und sonstige Finanzaufwendungen	526	100	100	100	100	100
E19 = Saldo der Zins- und sonstigen Finanzerträge und -aufwendungen	7.273	0	0	0	0	0
E20 = Ordentliches Ergebnis	204.860	168.200	199.100	224.800	223.500	226.000
E21 = Außerordentliches Ergebnis	0	0	0	0	0	0
E22 = Saldo aus internen Leistungsbeziehungen	0	0	0	0	0	0
E23 = Jahresergebnis (Jahresüberschuss/Jahresfehlbetrag) des Teilhaushalts	204.860	168.200	199.100	224.800	223.500	226.000
F23 = Saldo der ordentlichen und außerordentlichen Ein- und Auszahlungen	186.117	154.700	194.500	220.200	218.900	221.400
F24 + Einzahlungen aus Investitionszuwendungen	0	0	0	0	0	0
F25 + Einzahlungen aus Beiträgen und ähnlichen Entgelten	0	0	0	0	0	0
F26 + sonstige Investitionseinzahlungen	0	0	0	0	0	0
F27 = Summe der Einzahlungen aus Investitionstätigkeit	0	0	0	0	0	0
F28 - Auszahlungen für immaterielle Güter	0	0	0	0	0	0
F29 - Auszahlungen für Sachanlagen	0	0	0	0	0	0
F30 - Auszahlungen für Finanzanlagen	0	0	0	0	0	0
F31 - Sonstige Investitionsauszahlungen	0	0	0	0	0	0
F32 = Summe der Auszahlungen aus Investitionstätigkeit	0	0	0	0	0	0
F33 = Saldo der ordentlichen und außerordentlichen Ein- und Auszahlungen	0	0	0	0	0	0
F34 = Finanzmittelüberschuss/-fehlbetrag des Teilhaushalts	186.117	154.700	194.500	220.200	218.900	221.400



Produktkontenübersicht nach Produkten - 2025

Produktbereich 61 Allgemeine Finanzwirtschaft
 Produktgruppe 611 Steuern, allgem. Zuweisungen und allgem. Umlagen
 Produkt 6110 Steuern, allgem. Zuweisungen und allgem. Umlagen

Konto	Ergebnis 2023	Ansatz 2024	Ansatz 2025	Planung 2026	Planung 2027	Planung 2028
1	2	3	4	5	6	7
Erträge und Aufwendungen						
Erträge						
40110 Erträge aus der Grundsteuer A	3.229	3.200	2.500	2.500	2.500	2.500
40120 Erträge aus der Grundsteuer B	80.461	81.200	79.900	79.900	79.900	79.900
40130 Erträge aus der Gewerbesteuer	279.088	220.000	190.000	190.000	190.000	190.000
40210 Gemeindeanteil an der Einkommensteuer	334.406	349.000	359.300	379.000	398.000	417.000
40220 Gemeindeanteil an der Umsatzsteuer	17.194	23.200	23.000	24.000	24.000	25.000
40330 Erträge aus der Hundesteuer	3.260	3.100	3.100	3.100	3.100	3.100
40521 Ausgleichszahlungen Land -Familienleistungen-	36.993	36.500	38.800	39.000	39.000	40.000
41111 Erträge aus der Schlüsselzuweisung A	0	23.500	109.000	113.500	94.700	77.600
41112 Schlüsselzuweisung B	10.533	13.500	4.600	4.600	4.600	4.600
Aufwendungen						
54310 Gewerbesteuerumlage	25.236	20.300	17.500	17.500	17.500	17.500
54421 Kreisumlage	307.713	327.100	347.300	347.100	348.000	348.800
54423 Verbandsgemeindeumlage	234.630	237.600	246.300	246.200	246.800	247.400
Summe Erträge	765.164	753.200	810.200	835.600	835.800	839.700
Summe Aufwendungen	567.579	585.000	611.100	610.800	612.300	613.700
Abgleich Produkt 6110	197.585	168.200	199.100	224.800	223.500	226.000



Produktkontenübersicht nach Produkten - 2025

Produktbereich 61 Allgemeine Finanzwirtschaft
 Produktgruppe 612 sonstige allgem. Finanzwirtschaft
 Produkt 6120 sonstige allgem. Finanzwirtschaft

Konto	Ergebnis 2023	Ansatz 2024	Ansatz 2025	Planung 2026	Planung 2027	Planung 2028
1	2	3	4	5	6	7
Erträge und Aufwendungen						
Erträge						
47151 Zinserträge von Banken (Bankenguthaben)	6.873	0	0	0	0	0
47200 Erträge aus Stundungszinsen u.ä. Zinsen / Verspätungszuschläge	925	0	0	0	0	0
47920 Vollverzinsung aus Gewerbesteuer (§ 233a AO)	1-	0	0	0	0	0
Aufwendungen						
5751101 Zinsen Invest. Kredit DGHYP 3024296000 - Laufz. >= 5 J. - fester Zins	482	0	0	0	0	0
57910 Zinsaufwendungen aus der Vollverzinsung der Gewerbesteuer (§ 233a AO)	44	100	100	100	100	100
Summe Erträge	7.797	0	0	0	0	0
Summe Aufwendungen	526	100	100	100	100	100
Abgleich Produkt 6120	7.271	100-	100-	100-	100-	100-
Passiva						
Kredittilgungen für Investitionen u.ä.						
3151351 Tilgung Kredit DGHYP 3024296000 - Laufz. >= 5 J. - fester Zins	34.286	0	0	0	0	0
<u>Erläuterung :</u>						
DGHYP						
Laufzeit bis 30.09.2023						
Stand Ende 2016:	133.173,95 €					
Stand Ende 2017:	117.563,29 €					
Stand Ende 2018:	101.614,28 €					
Stand Ende 2019:	85.319,61 €					
Stand Ende 2020:	68.671,75 €					
Stand Ende 2021:	51.663,07 €					
Stand Ende 2022:	34.286,07 €					
Stand Ende 2023:	0,00 €					
Zinssatz: 2,15 %						
Sondertilgung nicht möglich						
Summe Sonderposten; Kreditaufnahmen für Inv. u.ä.	0	0	0	0	0	0
Summe Kredittilgungen für Investitionen	34.286	0	0	0	0	0
Abgleich Produkt 6120	34.286-	0	0	0	0	0



Produktkontenübersicht nach Produkten - 2025

Produktbereich 62 Beteiligungen, Sondervermögen
 Produktgruppe 626 Beteiligungen, Anteile, Wertpapiere des Anlagevermögens
Produkt 6260 Beteiligungen, Anteile, Wertpapiere des Anlagevermögens

Konto	Ergebnis 2023	Ansatz 2024	Ansatz 2025	Planung 2026	Planung 2027	Planung 2028
1	2	3	4	5	6	7
Erträge und Aufwendungen						
Erträge						
47151 Zinserträge von Banken (Dividende Westerwaldbank)	2	100	100	100	100	100
Summe Erträge	2	100	100	100	100	100
Summe Aufwendungen	0	0	0	0	0	0
Ableich Produkt 6260	2	100	100	100	100	100