


Haushaltssatzung und Haushaltsplan

für das Haushaltsjahr
2026



**Ortsgemeinde
Liebenscheid**

VERBANDSGEMEINDE



RENNEROD

Inhaltsverzeichnis
zum Haushaltsplan der Ortsgemeinde
Liebenscheid
2026

	Seite
1. Haushaltssatzung	3
2. Auszug aus der Sitzungsniederschrift	6
3. Vorbericht	8
4. Investitionsprogramm	11
5. Übersicht Entwicklung Jahresergebnisse	16
6. Übersicht Entwicklung Finanzergebnisse	17
7. Übersicht über die Entwicklung des Eigenkapitals	18
8. Übersicht über die dauernde Leistungsfähigkeit "freie Spitze"	19
9. Verpflichtungsermächtigungen	20
10. Übersicht Stand der Kreditaufnahmen	21
11. Forderungsübersicht	22
12. Verbindlichkeitenübersicht	24
13. Übersicht über die Bewirtschaftungsregeln	26
14. Letzte beschlossene Bilanz	27
15. Übersicht über die Produkte und Leistungen	28
16. Gesamtergebnis-/Gesamtfinanzhaushalt	29
17. Teilhaushalt 1	32
18. Teilhaushalt 2	46
19. Teilhaushalt 3	70

**Haushaltssatzung der Ortsgemeinde
Liebenscheid
für das Haushaltsjahr 2026 vom 20.05.2026**

Der Gemeinderat hat auf Grund von § 95 Gemeindeordnung in der derzeit geltenden Fassung folgende Haushaltssatzung beschlossen:

§ 1 Ergebnis- und Finanzhaushalt

Festgesetzt werden:

1. im Ergebnishaushalt

der Gesamtbetrag der Erträge auf	4.582.200,00 €
der Gesamtbetrag der Aufwendungen auf	2.811.800,00 €
<u>der Jahresüberschuss/Jahresfehlbetrag auf</u>	<u>1.770.400,00 €</u>

2. im Finanzhaushalt

der Saldo der ordentlichen Ein- und Auszahlungen auf	1.825.500,00 €
die Einzahlungen aus Investitionstätigkeit auf	113.700,00 €
die Auszahlungen aus Investitionstätigkeit auf	457.900,00 €
<u>der Saldo der Ein- und Auszahlungen aus Investitionstätigkeit auf</u>	<u>-344.200,00 €</u>
der Saldo der Ein- und Auszahlungen aus Finanzierungstätigkeit auf	-1.481.300,00 €

§ 2 Gesamtbetrag der vorgesehenen Kredite

Der Gesamtbetrag der vorgesehenen Kredite, deren Aufnahme zur Finanzierung von Investitionen und Investitionsförderungsmaßnahmen erforderlich ist, wird festgesetzt für

zinslose Kredite auf	0,00 €
verzinsten Kredite auf	0,00 €
zusammen auf	0,00 €

§ 3 Verpflichtungsermächtigungen

Der Gesamtbetrag der Ermächtigungen zum Eingehen von Verpflichtungen, die in künftigen Haushaltsjahren zu Auszahlungen für Investitionen und Investitionsförderungsmaßnahmen (Verpflichtungsermächtigungen) führen können, wird festgesetzt auf

0,00 €

Die Summe der Verpflichtungsermächtigungen, für die in den künftigen Haushaltsjahren voraussichtlich Investitionskredite aufgenommen werden müssen, beläuft sich auf

0,00 €

§ 4 Höchstbetrag der Kredite zur Liquiditätssicherung

Der Höchstbetrag der Kredite zur Liquiditätssicherung wird festgesetzt auf 0,00 €

§ 5 Steuersätze

Die Steuersätze für die Gemeindesteuern werden wie folgt festgesetzt:

- Grundsteuer A auf	345%
- Grundsteuer B auf	465%
- Gewerbesteuer auf	380%

Die Hundesteuer beträgt für Hunde, die innerhalb des Gemeindegebietes gehalten werden

- für den ersten Hund auf	50,00 €
- für den zweiten Hund auf	100,00 €
- für jeden weiteren Hund auf	100,00 €
- für den ersten gefährlichen Hund auf	300,00 €
- für den zweiten gefährlichen Hund auf	600,00 €
- für jeden weiteren gefährlichen Hund auf	600,00 €

§ 6 Eigenkapital

Der Stand des Eigenkapitals zum	31.12.2024	betrug	10.644.388,11 €
Der voraussichtliche Stand des Eigenkapitals zum	31.12.2025	beträgt	9.427.139,47 €
und zum	31.12.2026		11.197.539,47 €

§ 7 Wertgrenze für Investitionen

Investitionen oberhalb der Wertgrenze von **3.000,00 €** sind in der Investitionsübersicht einzeln darzustellen.

§ 8 Altersteilzeit

Die Bewilligung von Altersteilzeit für Beamtinnen und Beamten wird in 0 Fällen zugelassen.

Die Bewilligung von Altersteilzeit für Arbeitnehmerinnen und Arbeitnehmer wird in 0 Fällen zugelassen.

Liebenscheid , den 20.05.2026

Michael Seyfarth
Ortsbürgermeister

Die vorstehende Haushaltssatzung für das Haushaltsjahr **2026** wird hiermit öffentlich bekannt gemacht.
Die nach § 95 Abs. 4 GemO erforderlichen Genehmigungen der Aufsichtsbehörde zu den Festsetzungen in den §§ 2 und 3 der Haushaltssatzung sind erteilt.

Der Haushaltsplan liegt zur Einsichtnahme

vom _____ bis _____

während der allgemeinen Dienststunden der Verbandsgemeindeverwaltung in 56477 Rennerod, Hauptstr. 55, Zimmer 104 öffentlich aus.

Liebenscheid ,den _____

Ortsgemeinde Liebenscheid
gez.

Michael Seyfarth
Ortsbürgermeister

Auszug aus der Niederschrift über die Gemeinderatssitzung vom 20.05.2026

Liebenscheid , den 20.05.2026

Die Ratsmitglieder sowie die Beigeordneten waren von der Ortsbürgermeisterin am _____
unter schriftlicher Mitteilung der Tagesordnung zu einer **Gemeinderatssitzung** auf

Mittwoch , den 20.05.2026 19.00 Uhr , einberufen worden.

Ort, Tag und Stunde der Sitzung sowie die Tagesordnung sind gleichzeitig mit der Einladung ortsüblich bekanntgemacht worden.

Anwesend:	Ratsmitglied:	Folgende Ratsmitglieder fehlen:
1. als Vorsitzender:		1.
Ortsbürgermeister		2.
Seyfarth, Michael	ja	3.
		4.
		5.
2. als Beigeordnete:		
Theis, Ingo	ja	
Hermann, Uwe	ja	
Peter, Volker	nein	
3. als Ratsmitglieder:		4. Als Schriftführer:
1. Boerkamp, Antonius		_____
2. Gimbel, Axel		
3. Hast, Micha		
4. Hick, Mike		
5. Kaiser, Hartmut		
6. Köppen, Guido		
7. Scholtyschik, Steffen		
8. Schwerer-Pletz, Sandra		
9. Theis, Stefan		
10. Wehr, Stefan		_____

5. Außerdem waren anwesend:

Juliane Kraemer VGV Rennerod

Da von der gesetzlichen Zahl der Ratsmitglieder (13) mehr als die Hälfte anwesend ist, ist der Gemeinderat beschlussfähig.

Die Tagesordnung wurde wie folgt erledigt:

Zu Punkt - - der Tagesordnung:

Beratung und Beschlussfassung der Haushaltssatzung für das Haushaltsjahr

2026

Beschluss:

Die Haushaltssatzung für das Jahr **2026** wird wie folgt beschlossen:

Der Haushaltsplan für das Jahr **2026** wird im

Ergebnishaushalt

in den Erträgen auf	4.582.200,00 €
in den Aufwendungen auf	2.811.800,00 €
Saldo	1.770.400,00 €

Finanzhaushalt

der Saldo der ordentlichen Ein- und Auszahlungen auf	1.825.500,00 €
der Saldo der Ein- und Auszahlungen aus Investitionstätigkeit auf	-344.200,00 €
der Saldo der Ein- und Auszahlungen aus Finanzierungstätigkeit auf	-1.481.300,00 €

festgesetzt.

Veränderung des Finanzmittelbestandes: **1.481.300,00 €**

Die Steuerhebesätze werden wie folgt festgesetzt:**Grundsteuer:**

a.)	für land- und forstwirtschaftliche Betriebe (A)	345%
b.)	für bebaute und bebaubare Grundstücke (B)	465%
c.)	Gewerbesteuer nach Ertrag	380%

Hundesteuer:

(jährlich)

	Hunde	gefährliche Hunde
1. Hund:	50,00 €	300,00 €
2. Hund:	100,00 €	600,00 €
jeder weitere Hund:	100,00 €	600,00 €

Verpflichtungsermächtigungen werden i.H.v. **0,00 €** ~~veranschlagt/~~ nicht veranschlagt.

Kreditaufnahmen werden i. H. v. **- €** ~~veranschlagt/~~ nicht veranschlagt.

Ergebnis der Abstimmung:

Einstimmig (oder) dafür____, dagegen____, Enthaltungen____.

gez.: Unterschriften

Rennerod, den 20.05.2026
Verbandsgemeindeverwaltung
Rennerod
Im Auftrag:

Juliane Kraemer

Vorbericht zum Haushaltsplan der Ortsgemeinde Liebenscheid

Allgemeine Vorbemerkungen

Nach § 6 GemHVO soll der Vorbericht einen Überblick über die Entwicklung der Haushaltswirtschaft im Haushaltsjahr unter Einbeziehung insbesondere der beiden Haushaltsvorjahre geben. Außerdem sollen die durch den Haushalt gesetzten Rahmenbedingungen erläutert werden und schließlich soll ein Ausblick auf die wesentlichen Veränderungen gegeben werden.

Der Vorbericht soll in Worten und in verdichteten Eckpunkten insbesondere Folgendes darstellen:

1. Entwicklung der Jahresergebnisse (Fehlbetrag / Überschuss)

Im Zentrum der Haushaltsplanung steht der Ergebnisplan. Dort werden insbesondere die geplanten Aufwendungen und Erträge aus laufender Verwaltungstätigkeit vollständig erfasst und ausgewiesen. Die Darstellung erfolgt inkl. Abschreibungen, Sonderposten und Rückstellungen und zwar periodengerecht nach dem Zeitpunkt ihrer Entstehung und nicht nach dem Zeitpunkt der Zahlung.

Die Jahresergebnisse 2021 - 2024 liegen durchweg im deutlich positiven Bereich. Auch in 2026 wird ein sehr gutes Ergebnis erwartet, da hohe Gewerbesteuereinnahmen eingeplant sind. In den Jahren 2025 und 2027 standen und stehen dadurch jedoch hohe Umlagezahlungen durch die in deren Vorjahren hohen Gewerbesteuereinnahmen an, sodass diese Jahre mit einem hohen Fehlbetrag abschließen. Die Ergebnishaushalte werden daher in den Jahren 2025 und 2027 negativ abschließen.

2. Entwicklung der Finanzmittelüberschüsse / Finanzmittelfehlbeträge

Der Finanzmittelüberschuss / Finanzmittelfehlbetrag spiegelt annähernd den früheren kammeralen Haushalt wider und stellt den Zufluss bzw. den Abfluss von Geldmitteln dar. Überschüsse fließen den sog. liquiden Mitteln zu, Fehlbeträge müssen durch Entnahmen aus den liquiden Mitteln, durch Kassen- oder Investitionskredite ausgeglichen werden. Die Finanzmittelveränderungen sind üblicherweise eng an die Jahresergebnisse gekoppelt.

Die Finanzergebnisse verlaufen analog zu den Ergebnissen im Ergebnishaushalt. Auch hier konnten in den vergangenen Jahren größtenteils deutliche Überschüsse erwirtschaftet werden. Auch wenn in diesem Jahr viele Investitions- und Unterhaltungsmaßnahmen geplant sind, hat die Ortsgemeinde dafür ein aktuell gutes finanzielles Polster. Allerdings gilt es von diesem auch Rücklagen für das kommende Jahr zu behalten, damit der dann erwartete Jahresfehlbetrag, durch die dann hauptsächlich anfallenden Umlagezahlungen ausgeglichen werden kann.

Anmerkung zur Ermittlung des Höchstbetrags der Liquiditätskredite gem. Muster 31 zum § 93 Abs. 5 GemO:

Die Ortsgemeinde Liebenscheid hatte im Berichtszeitraum der letzten fünf Jahre (2019-2023) keinerlei Liquiditätsbedarf, sondern hat ihre Finanzierungsbedarfe über die eigenen liquiden Mittel (Giro- bzw. Fest- und Termingeldkonten) decken können. Unter Hinweis auf Fußnote 1 zu Muster 31 und in Absprache mit der Kommunalaufsicht des Westerwaldkreises kann daher auf eine detaillierte Darstellung in Muster 31 verzichtet werden.

3. Investitionen / Investitionsförderungsmaßnahmen und die damit verbundenen Haushaltsveränderungen

Mit Änderung der Gemeindehaushaltsverordnung sind Investitionen gesondert darzustellen. Im Anhang zu diesem Vorbericht findet sich daher die Investitionsübersicht der Ortsgemeinde Liebenscheid.

4. Wesentliche Erträge und Aufwendungen

Erträge:	
Grundsteuer B	122.500,00 €
Gewerbesteuer	3.500.000,00 €
Gemeindeanteil an der Einkommensteuer	463.500,00 €
Ausgleichsleistungen	48.000,00 €
Gemeindeanteil an der Umsatzsteuer	88.900,00 €

Schlüsselzuweisung A (41111)	0,00 €
Schlüsselzuweisung B (41112)	0,00 €
Auflösung Sonderposten	75.900,00 €
Zinserträge von Banken	75.000,00 €
Landeszuweisung Forst	70.000,00 €
Gewerbsteuerzinsen	27.000,00 €
Konzessionsabgaben	22.400,00 €
Pachteinnahmen	21.800,00 €
Erträge Benutzungsgebühren DGH	16.000,00 €
Erträge Forst	6.800,00 €

Aufwendungen:	
Verbandsgemeindeumlage	616.800,00 €
Kreisumlage	869.600,00 €
Gewerbsteuerumlage	322.400,00 €
Finanzausgleichsumlage	57.725,00 €
Sach- und Personalkosten Forst	212.000,00 €
Abschreibungen	125.300,00 €
Zweckverbandsumlage	112.700,00 €
Personalkosten	62.400,00 €
Renovierung DGH Weißenberg	50.000,00 €
Winterdienst	42.400,00 €
Oberflächenentwässerung	33.100,00 €
Unterhaltung öffentlicher Anlagen (Grün- u. Baumpflege etc.)	30.000,00 €
Sanierung innerörtliche Straßen	30.000,00 €
Planung Gewerbegebiet/Wohngebiet	30.000,00 €
Grabenpflege u. Instandhaltung Außengebietsentwässerung	30.000,00 €
Sanierung Wirtschaftswege	20.000,00 €
Brückensanierung	17.000,00 €

5a. Steuereckdaten:

Grundsteuer A	345%
Grundsteuer B	465%
Gewerbsteuer	380%
für den ersten Hund	50,00 €
für den zweiten Hund	100,00 €
für jeden weiteren Hund	100,00 €
für den ersten gefährlichen Hund	300,00 €
für den zweiten gefährlichen Hund	600,00 €
für jeden weiteren gefährlichen Hund	600,00 €

Voraussichtlicher Stand der liquiden Mittel zum 31.12. des Haushaltsvorjahres	3.294.355,76 €
Voraussichtlicher Stand der Investitionskredite zum 31.12. des Haushaltsvorjahres	0,00 €


5b. Beschäftigten-Übersicht der Ortsgemeinde Liebenscheid

Die Ortsgemeinde Liebenscheid beschäftigt mit Arbeitsvertrag insgesamt 8 Personen auf geringfügiger Basis. Zusätzlich werden Aushilfskräfte im Wege kurzfristiger Beschäftigung über Stunden-Nachweise bei Bedarf für außergewöhnliche Arbeiten eingesetzt.

6. Ausblick

Die Ortsgemeinde Liebscheid hat mit diversen Investitions- und Unterhaltungsmaßnahmen, welche teilweise bereits begonnen haben, einige größere Aufgaben zu bewältigen. Durch die äußerst hohen Einnahmen in vergangenen Jahren, sowie hohe Gewerbesteuereinnahmen in diesem Jahr, konnte die Ortsgemeinde sich trotz diverser Unterhaltungsmaßnahmen ein großes Polster an finanziellen Rücklagen aufbauen. Dies erlaubt es ihr auch weiterhin, die anstehenden Unterhaltungs- und Investitionsmaßnahmen entschlossen anzugehen. Dennoch sollte, bedingt dadurch, dass im kommenden Jahr mit einer hohen Umlagezahlung zu rechnen ist, insgesamt weiterhin ein umsichtiges Wirtschaften beibehalten werden, um auch in Zukunft handlungsfähig und selbstbestimmt zu bleiben.

Liebscheid, im Mai 2026



Investitionsprogramm
Ortsgemeinde Liebenscheid
2026



Investitionsübersicht 2026

	bis einschl. des Haushaltsvorjahres bereitgestellte Mittel	Ansatz 2026	Planung 2027	Planung 2028	Planung 2029	Planung spätere Jahre	Gesamtein-/auszahlungen (über den Gesamtzeitraum der Maßnahme)
--	--	-------------	--------------	--------------	--------------	-----------------------	--

Produktkonten ohne Maßnahme

Beginn 2026 - Ende 9999

Summe der Einzahlung aus Investitionstätigkeit	0	0	0	0	0	0	0
Summe der Auszahlungen aus Investitionstätigkeit	0	0	0	0	0	0	0
darunter: mit Verpflichtungsermächtigungen in Vorjahren bereits gebunden		0	0	0	0	0	
Verpflichtungsermächtigungen			0	0	0	0	
Saldo der Ein- und Auszahlungen aus Investitionstätigkeit	0	0	0	0	0	0	0

Erläuterungen:

Maßnahme: 1

Ankauf Waldgrundstücke (Prod. 5551)

Beginn 2023 - Ende 2031

Summe der Einzahlung aus Investitionstätigkeit	0	0	0	0	0	0	0
Summe der Auszahlungen aus Investitionstätigkeit	30.254	25.000	15.000	15.000	15.000	0	100.254
darunter: mit Verpflichtungsermächtigungen in Vorjahren bereits gebunden		0	0	0	0	0	
Verpflichtungsermächtigungen			0	0	0	0	
Saldo der Ein- und Auszahlungen aus Investitionstätigkeit	-30.254	-25.000	-15.000	-15.000	-15.000	0	-100.254

Erläuterungen:

Maßnahme: 2

Erneuerung Straßenbeleuchtung (Prod. 5411)

Beginn 2022 - Ende 2031

Summe der Einzahlung aus Investitionstätigkeit	0	0	0	0	0	0	0
Summe der Auszahlungen aus Investitionstätigkeit	57.905	20.000	15.000	15.000	15.000	0	122.905
darunter: mit Verpflichtungsermächtigungen in Vorjahren bereits gebunden		0	0	0	0	0	
Verpflichtungsermächtigungen			0	0	0	0	
Saldo der Ein- und Auszahlungen aus Investitionstätigkeit	-57.905	-20.000	-15.000	-15.000	-15.000	0	-122.905

Erläuterungen:

Maßnahme: 3

Fertigstellung Erlenweg (Prod. 5411)

Beginn 2018 - Ende 2027

Summe der Einzahlung aus Investitionstätigkeit	415.897	0	0	0	0	0	415.897
Summe der Auszahlungen aus Investitionstätigkeit	434.173	0	0	0	0	0	434.173
darunter: mit Verpflichtungsermächtigungen in Vorjahren bereits gebunden		0	0	0	0	0	
Verpflichtungsermächtigungen			0	0	0	0	
Saldo der Ein- und Auszahlungen aus Investitionstätigkeit	-18.276	0	0	0	0	0	-18.276

Erläuterungen:

Maßnahme: 4

Investitionskostenanteil Kiga-ZV Nister-Möhrendorf (Prod. 3652)

Beginn 2022 - Ende 2031

Summe der Einzahlung aus Investitionstätigkeit	0	0	0	0	0	0	0
Summe der Auszahlungen aus Investitionstätigkeit	400.910	103.400	0	0	0	0	504.310
darunter: mit Verpflichtungsermächtigungen in Vorjahren bereits gebunden		0	0	0	0	0	
Verpflichtungsermächtigungen			0	0	0	0	
Saldo der Ein- und Auszahlungen aus Investitionstätigkeit	-400.910	-103.400	0	0	0	0	-504.310

Erläuterungen:



Ortsgemeinde Liebenschied

Investitionsübersicht 2026

	bis einschl. des Haushalts- vorjahres bereitgestellte Mittel	Ansatz 2026	Planung 2027	Planung 2028	Planung 2029	Planung spätere Jahre	Gesamtein-/ auszahlungen (über den Gesamtzeitraum der Maßnahme)
--	--	----------------	-----------------	-----------------	-----------------	--------------------------	---

Maßnahme: 5	Ankauf von Grünland (Prod. 5553)		Beginn 2019 - Ende 2031				
Summe der Einzahlung aus Investitionstätigkeit	0	0	0	0	0	0	0
Summe der Auszahlungen aus Investitionstätigkeit	0	1.500	0	0	0	0	1.500
darunter: mit Verpflichtungsermächtigungen in Vorjahren bereits gebunden		0	0	0	0	0	
Verpflichtungsermächtigungen			0	0	0	0	
Saldo der Ein- und Auszahlungen aus Investitionstätigkeit	0	-1.500	0	0	0	0	-1.500

Erläuterungen:

Maßnahme: 8	Anschaffung Spielgeräte Spielplätze Liebenschied u. Löhnfeld (Prod. 5562)		Beginn 2026 - Ende 2031				
Summe der Einzahlung aus Investitionstätigkeit	0	0	0	0	0	0	0
Summe der Auszahlungen aus Investitionstätigkeit	0	15.000	0	0	0	0	15.000
darunter: mit Verpflichtungsermächtigungen in Vorjahren bereits gebunden		0	0	0	0	0	
Verpflichtungsermächtigungen			0	0	0	0	
Saldo der Ein- und Auszahlungen aus Investitionstätigkeit	0	-15.000	0	0	0	0	-15.000

Erläuterungen:

Maßnahme: 10	Herrichtung Dorfplatz Weißenberg (Prod. 5511)		Beginn 2019 - Ende 2031				
Summe der Einzahlung aus Investitionstätigkeit	0	0	0	0	0	0	0
Summe der Auszahlungen aus Investitionstätigkeit	99.855	30.000	0	0	0	0	129.855
darunter: mit Verpflichtungsermächtigungen in Vorjahren bereits gebunden		0	0	0	0	0	
Verpflichtungsermächtigungen			0	0	0	0	
Saldo der Ein- und Auszahlungen aus Investitionstätigkeit	-99.855	-30.000	0	0	0	0	-129.855

Erläuterungen:

Maßnahme: 15	Kauf (Rasen-)Traktor u. PKW-Anhänger (Prod. 1143)		Beginn 2024 - Ende 2029				
Summe der Einzahlung aus Investitionstätigkeit	0	0	0	0	0	0	0
Summe der Auszahlungen aus Investitionstätigkeit	15.000	0	0	0	0	0	15.000
darunter: mit Verpflichtungsermächtigungen in Vorjahren bereits gebunden		0	0	0	0	0	
Verpflichtungsermächtigungen			0	0	0	0	
Saldo der Ein- und Auszahlungen aus Investitionstätigkeit	-15.000	0	0	0	0	0	-15.000

Erläuterungen:

Maßnahme: 17	Kommunale Beteiligung Sportplatz Liebenschied (Prod. 4241)		Beginn 2024 - Ende 2027				
Summe der Einzahlung aus Investitionstätigkeit	0	90.000	0	0	0	0	90.000
Summe der Auszahlungen aus Investitionstätigkeit	684.291	90.000	0	0	0	0	774.291
darunter: mit Verpflichtungsermächtigungen in Vorjahren bereits gebunden		0	0	0	0	0	
Verpflichtungsermächtigungen			0	0	0	0	
Saldo der Ein- und Auszahlungen aus Investitionstätigkeit	-684.291	0	0	0	0	0	-684.291

Erläuterungen:



Investitionsübersicht 2026

	bis einschl. des Haushaltsvorjahres bereitgestellte Mittel	Ansatz 2026	Planung 2027	Planung 2028	Planung 2029	Planung spätere Jahre	Gesamtein-/auszahlungen (über den Gesamtzeitraum der Maßnahme)
--	--	-------------	--------------	--------------	--------------	-----------------------	--

Maßnahme: 17 Kommunale Beteiligung Sportplatz Liebenschaid (Prod. 4241) Beginn 2024 - Ende 2027

Erläuterungen:

Maßnahme: 18 Heizungsanlage Friedhofshalle Liebenschaid (Prod. 5531) Beginn 2025 - Ende 2029

Summe der Einzahlung aus Investitionstätigkeit	0	0	0	0	0	0	0
Summe der Auszahlungen aus Investitionstätigkeit	20.000	0	0	0	0	0	20.000
darunter: mit Verpflichtungsermächtigungen in Vorjahren bereits gebunden		0	0	0	0	0	
Verpflichtungsermächtigungen			0	0	0	0	
Saldo der Ein- und Auszahlungen aus Investitionstätigkeit	-20.000	0	0	0	0	0	-20.000

Erläuterungen:

Maßnahme: 19 Überdachung Friedhof Weißenberg u. Löhnfeld (Prod. 5531) Beginn 2025 - Ende 2029

Summe der Einzahlung aus Investitionstätigkeit	0	0	0	0	0	0	0
Summe der Auszahlungen aus Investitionstätigkeit	15.000	15.000	15.000	0	0	0	45.000
darunter: mit Verpflichtungsermächtigungen in Vorjahren bereits gebunden		0	0	0	0	0	
Verpflichtungsermächtigungen			0	0	0	0	
Saldo der Ein- und Auszahlungen aus Investitionstätigkeit	-15.000	-15.000	-15.000	0	0	0	-45.000

Erläuterungen:

Maßnahme: 20 Buswartehäuschen Löhnfeld u. Weißenberg (Prod. 5421) Beginn 2025 - Ende 2029

Summe der Einzahlung aus Investitionstätigkeit	0	0	0	0	0	0	0
Summe der Auszahlungen aus Investitionstätigkeit	8.000	15.000	0	0	0	0	23.000
darunter: mit Verpflichtungsermächtigungen in Vorjahren bereits gebunden		0	0	0	0	0	
Verpflichtungsermächtigungen			0	0	0	0	
Saldo der Ein- und Auszahlungen aus Investitionstätigkeit	-8.000	-15.000	0	0	0	0	-23.000

Erläuterungen:

Maßnahme: 21 (Ersatz-)Beschaffung Werkzeuge Bauhof (Prod. 1143) Beginn 2025 - Ende 2029

Summe der Einzahlung aus Investitionstätigkeit	0	0	0	0	0	0	0
Summe der Auszahlungen aus Investitionstätigkeit	5.000	5.000	10.000	5.000	5.000	0	30.000
darunter: mit Verpflichtungsermächtigungen in Vorjahren bereits gebunden		0	0	0	0	0	
Verpflichtungsermächtigungen			0	0	0	0	
Saldo der Ein- und Auszahlungen aus Investitionstätigkeit	-5.000	-5.000	-10.000	-5.000	-5.000	0	-30.000

Erläuterungen:

Maßnahme: 22 Verkauf Bauplätze (Prod. 5225) Beginn 2026 - Ende 2031

Summe der Einzahlung aus Investitionstätigkeit	0	23.700	0	0	0	0	23.700
Summe der Auszahlungen aus Investitionstätigkeit	0	0	0	0	0	0	0
darunter: mit Verpflichtungsermächtigungen in Vorjahren bereits gebunden		0	0	0	0	0	



Ortsgemeinde Liebenschied

Investitionsübersicht 2026

	bis einschl. des Haushaltsvorjahres bereitgestellte Mittel	Ansatz 2026	Planung 2027	Planung 2028	Planung 2029	Planung spätere Jahre	Gesamtein-/auszahlungen (über den Gesamtzeitraum der Maßnahme)
--	--	-------------	--------------	--------------	--------------	-----------------------	--

Maßnahme: 22	Verkauf Bauplätze (Prod. 5225)	Beginn 2026 - Ende 2031					
Verpflichtungsermächtigungen			0	0	0	0	
Saldo der Ein- und Auszahlungen aus Investitionstätigkeit	0	23.700	0	0	0	0	23.700

Erläuterungen:

Maßnahme: 24	Erneuerung Zaunanlage Löschweiher Löhnfeld (Prod. 5521)	Beginn 2026 - Ende 2031					
Summe der Einzahlung aus Investitionstätigkeit	0	0	0	0	0	0	0
Summe der Auszahlungen aus Investitionstätigkeit	0	8.000	0	0	0	0	8.000
darunter: mit Verpflichtungsermächtigungen in Vorjahren bereits gebunden		0	0	0	0	0	
Verpflichtungsermächtigungen			0	0	0	0	
Saldo der Ein- und Auszahlungen aus Investitionstätigkeit	0	-8.000	0	0	0	0	-8.000

Erläuterungen:

Maßnahme: 25	Planungskosten Ausbau L296 Nebenanlagen (Prod. 5431)	Beginn 2026 - Ende 2031					
Summe der Einzahlung aus Investitionstätigkeit	0	0	0	0	0	0	0
Summe der Auszahlungen aus Investitionstätigkeit	0	10.000	0	0	0	0	10.000
darunter: mit Verpflichtungsermächtigungen in Vorjahren bereits gebunden		0	0	0	0	0	
Verpflichtungsermächtigungen			0	0	0	0	
Saldo der Ein- und Auszahlungen aus Investitionstätigkeit	0	-10.000	0	0	0	0	-10.000

Erläuterungen:

Maßnahme: 26	Installation Zone 30 Schilder (Prod. 5411)	Beginn 2026 - Ende 2031					
Summe der Einzahlung aus Investitionstätigkeit	0	0	0	0	0	0	0
Summe der Auszahlungen aus Investitionstätigkeit	0	5.000	5.000	5.000	0	0	15.000
darunter: mit Verpflichtungsermächtigungen in Vorjahren bereits gebunden		0	0	0	0	0	
Verpflichtungsermächtigungen			0	0	0	0	
Saldo der Ein- und Auszahlungen aus Investitionstätigkeit	0	-5.000	-5.000	-5.000	0	0	-15.000

Erläuterungen:

Maßnahme: 27	Sanierung Mehrzweckhalle/DGH Liebenschied (Prod. 57312)	Beginn 2026 - Ende 2031					
Summe der Einzahlung aus Investitionstätigkeit	0	0	0	0	0	0	0
Summe der Auszahlungen aus Investitionstätigkeit	0	115.000	100.000	200.000	0	0	415.000
darunter: mit Verpflichtungsermächtigungen in Vorjahren bereits gebunden		0	0	0	0	0	
Verpflichtungsermächtigungen			0	0	0	0	
Saldo der Ein- und Auszahlungen aus Investitionstätigkeit	0	-115.000	-100.000	-200.000	0	0	-415.000

Erläuterungen:

Übersicht über die Entwicklung der Jahresergebnisse (gemäß § 2 Abs. 1 Satz 1 Posten E 23 GemHVO)			
lfd. Nr.	Jahr	Jahr	Betrag in €
1	5. Haushaltsvorjahr (lt. festgestelltem Jahresabschluss)	2021	1.029.081,06 €
2	4. Haushaltsvorjahr (lt. festgestelltem Jahresabschluss)	2022	87.758,70 €
3	3. Haushaltsvorjahr (lt. festgestelltem Jahresabschluss)	2023	1.361.660,51 €
4	2. Haushaltsvorjahr (Rechnungsergebnis)	2024	1.600.027,52 €
5	1. Haushaltsvorjahr (vorläufiges Rechnungsergebnis)	2025	-1.217.248,64 €
6	Haushaltsjahr (Ansatz)	2026	1.770.400,00 €
7	Zwischensumme (lfd. Nr. 1 - 6)	/	4.631.679,15 €
8	1. Haushaltsfolgejahr (Planung)	2027	-1.452.700,00 €
9	2. Haushaltsfolgejahr (Planung)	2028	17.700,00 €
10	3. Haushaltsfolgejahr (Planung)	2029	7.700,00 €
11	Summe	/	3.204.379,15 €

Übersicht über die Über-/Unterdeckung im Finanzhaushalt bzw. in der Finanzrechnung					
Ifd. Nr.	Jahr	Jahr	Saldo der ordentlichen und außerordentliche n Ein- und Auszahlungen	./. planmäßige Tilgung	= Betrag
			(§ 2 Abs. 1 Satz 1 Posten F 23 GemHVO)	(§ 2 Abs. 1 Satz 1 Posten F 36 GemHVO)	
in €					
1	5. Haushaltsvorjahr (lt. festgestelltem Jahresabschluss)	2021	909.439,89 €	0,00 €	909.439,89 €
2	4. Haushaltsvorjahr (lt. festgestelltem Jahresabschluss)	2022	233.114,88 €	0,00 €	233.114,88 €
3	3. Haushaltsvorjahr (lt. festgestelltem Jahresabschluss)	2023	1.462.181,51 €	0,00 €	1.462.181,51 €
4	2. Haushaltsvorjahr (Rechnungsergebnis)	2024	1.747.677,43 €	0,00 €	1.747.677,43 €
5	1. Haushaltsvorjahr (vorläufiges Rechnungsergebnis)	2025	- 2.076.759,61 €	0,00 €	-2.076.759,61 €
6	Haushaltsjahr (Ansatz)	2026	1.825.500,00 €	0,00 €	1.825.500,00 €
7	Zwischensumme (Ifd. Nr. 1 bis 6)		4.101.154,10 €	0,00 €	4.101.154,10 €
8	1. Haushaltsfolgejahr (Planung)	2027	-1.405.800,00 €	0,00 €	-1.405.800,00 €
9	2. Haushaltsfolgejahr (Planung)	2028	61.900,00 €	0,00 €	61.900,00 €
10	3. Haushaltsfolgejahr (Planung)	2029	50.200,00 €	0,00 €	50.200,00 €
11	Summe		2.807.454,10 €	0,00 €	2.807.454,10 €

Übersicht über die Entwicklung des Eigenkapitals				
lfd. Nr.	Ergebnis (gem. § 2 Abs. 1 Satz 1 Posten E 23)	Jahr	Betrag	nachrichtlich: aufgelaufenes Eigenkapital
			in €	
1	Eigenkapital zum 31.12. des dritten Haushaltsvorjahres	2023		9.044.360,59 €
2	+ Jahresergebnis des zweiten Haushaltsvorjahres	2024	1.600.027,52 €	10.644.388,11 €
3	+ vorläufiges Jahresergebnis des Haushaltsvorjahres	2025	-1.217.248,64 €	9.427.139,47 €
4	+ Ansatz für Jahresergebnis des Haushaltsjahres	2026	1.770.400,00 €	11.197.539,47 €
5	+ geplantes Jahresergebnis des Haushaltsfolgejahres	2027	-1.452.700,00 €	9.744.839,47 €
6	+ geplantes Jahresergebnis des 2. Haushaltsfolgejahres	2028	17.700,00 €	9.762.539,47 €
7	+ geplantes Jahresergebnis des 3. Haushaltsfolgejahres	2029	7.700,00 €	9.770.239,47 €

Übersicht zur Beurteilung der dauernden Leistungsfähigkeit (Berechnung der sog. "freien Finanzspitze"; Ausgleich Finanzhaushalt)									
lfd. Nr.	Einzahlungs- und Auszahlungsarten	Ergebnisse des Haushaltsvorjahres	vorl. Ergebnis des Haushaltsvorjahres einschl. Nachträge ¹	Ansätze des Haushaltsjahres	Planungsdaten des Haushaltsfolgejahres	Planungsdaten des zweiten Haushaltsfolgejahres	Planungsdaten des dritten Haushaltsfolgejahres		
		2024	2025	2026	2027	2028	2029		
Entstehungsrechnung	1	Saldo der ordentlichen und außerordentlichen Ein- und Auszahlungen (§ 2 Abs. 1 Satz 1 Posten F 23 GemHVO)		einschließlich Zinsauszahlungen für bereits genehmigte Kredite		einschließlich Zinsauszahlungen für bereits genehmigte Kredite und für geplante, aber noch nicht genehmigte Kredite			
		1.747.677,43 €	-2.076.759,61 €	1.825.500,00 €	-1.405.800,00 €	61.900,00 €	50.200,00 €		
	2	abzüglich Auszahlungen zur planmäßigen Tilgung von bereits genehmigten Investitionskrediten (§ 2 Abs. 1 Satz 1 Posten F 36 GemHVO)		0,00 €	0,00 €	0,00 €	0,00 €	0,00 €	
	3	Zwischensumme		1.747.677,43 €	-2.076.759,61 €	1.825.500,00 €	-1.405.800,00 €	61.900,00 €	50.200,00 €
Verwendungsrechnung	4	abzüglich Auszahlungen zur planmäßigen Tilgung von geplanten, aber noch nicht genehmigten Investitionskrediten (§ 2 Abs. 1 Satz 1 Posten F 36 GemHVO)				- €	- €	- €	- €
	5	"freie Finanzspitze" (Ziel in allen Jahren: ≥ 0)		1.747.677,43 €	-2.076.759,61 €	1.825.500,00 €	-1.405.800,00 €	61.900,00 €	50.200,00 €
		Endfällige Kredite		Stand der Kredite zur Liquiditätssicherung ³					
		2026		2026 : - €					
		2027							
		2028							
		2029							


¹ Ergebnisse des Haushaltsvorjahres, sofern vorliegend.

² Angaben können auch in 1.000 € erfolgen.

³ Bei Ortsgemeinden Stand der Verbindlichkeiten gegenüber der Verbandsgemeinde im Rahmen der Einheitskasse, bei Verbandsgemeinden nur den auf ihren Haushalt entfallenden Anteil.

Übersicht über die aus Verpflichtungsermächtigungen voraussichtlich fällig werdenden Auszahlungen				
Verpflichtungsermächtigungen (gem. § 1 Abs. 1 Nr. 4 GemHVO)	Planungs- daten des Haushalts- folgejahres	Planungs- daten des zweiten Haushalts- folgejahres	Planungs- daten des dritten Haushalts- folgejahres	Planungs- daten der weiteren Haushalts- folgejahre
	in €			
im Haushaltsjahr 2026	- €	- €	- €	- €
im Haushaltsjahr 20..	- €	- €	- €	- €
im Haushaltsjahr 20..	- €	- €	- €	- €
...				
Summe	- €	- €	- €	- €
Gesamtbetrag der Investitionskredite (ohne zinslose Kredite und Kredite zur Umschuldung)	- €	- €	- €	- €

Übersicht				
über den Stand der Kreditaufnahmen und ähnlicher Vorgänge				
lfd. Nr.	Art (gem. § 47 Abs. 5 Nr. 4 GemHVO)	Stand Beginn Haushaltsvorjahr	Voraussichtlicher Stand zu Beginn des Haushaltsjahres	Voraussichtlicher Stand zum Ende des Haushaltsjahres
		in €		
1	Anleihen	0,00 €	0,00 €	0,00 €
2	Verbindlichkeiten aus Kreditaufnahmen für Investitionen	0,00 €	0,00 €	0,00 €
3	Verbindlichkeiten aus Kreditaufnahmen zur Liquiditätssicherung	0,00 €	0,00 €	0,00 €
4	Verbindlichkeiten aus Vorgängen, die Kreditaufnahmen wirtschaftlich gleichkommen	0,00 €	0,00 €	0,00 €
5	Summe der Kreditaufnahmen	0,00 €	0,00 €	0,00 €



Forderungsübersicht

Ortsgemeinde Liebenscheid


2025



Forderungsübersicht

2025

lfd. Nr.	Art (gem. § 47 Abs. 4 Nr. 2.2 GemHVO)	Stand zum 31.12. 2025 (Bilanzwert)	Stand zum 31.12. 2024 (Bilanzwert)
		in Euro	
1	Forderungen und sonstige Vermögensgegenstände	3.479.124,81	5.494.381,04
1.1	Öffentlich-rechtliche Forderungen, Forderungen aus Transferleistungen	175.075,73	123.462,69
	15159 gegen den sonstigen privaten Bereich	524,07	4.443,46
	15199 Hilfskonto Umgliederung 151- Bereich	0,00	300,21
	15252 Beitragsforderungen gegen den sonstigen privaten Bereich	51.761,54	13.232,73
	15351 gegen private Unternehmen	81.031,53	58.664,78
	15359 gegen den sonstigen privaten Bereich	4.029,59	1.656,53
	15559 Sonst. öffentl.-rechtl. Forderungen gegen den sonstigen privaten Bereich	37.729,00	45.164,98
1.2	Privatrechtliche Forderungen aus Lieferungen und Leistungen	0,00	3.746,39
	16590 Forderungen aus Lieferungen und Leistungen gegen den sonstigen privaten Bereich	0,00	3.746,39
1.3	Forderungen gegen verbundene Unternehmen	0,00	0,00
1.4	Forderungen gegen Unternehmen, mit denen ein Beteiligungsverhältnis besteht	0,00	0,00
1.5	Forderungen gegen Sondervermögen, Zweckverbände, Anstalten des öffentlichen Rechts, rechtsfähige kommunale Stiftungen	0,00	0,00
1.6	Forderungen gegen den sonstigen öffentlichen Bereich	3.295.378,37	5.356.128,77
	16420 Forderungen aus Lieferungen und Leistungen gegen das Land	1.022,61	8.835,15
	17431 laufendes Verrechnungskonto	3.294.355,76	5.347.293,62
1.7	Sonstige Vermögensgegenstände	8.670,71	11.043,19
	17638 Sonstige Forderungen (antizipative RA)	8.613,59	11.043,19
	17932 Vorsteuer	17.860,95	0,00
	17951 USt-Vorauszahlungen lfd. Jahr	16.077,02-	0,00
	17998 Hilfskonto Vorsteuer Folgejahr (antizipative RAP)	1.726,81-	0,00



Verbindlichkeitenübersicht
Ortsgemeinde Liebenscheid

2025



Verbindlichkeitenübersicht

2025

lfd. Nr.	Art (gem. § 47 Abs. 5 Nr. 4 GemHVO)	Verbindlichkeiten zum 31.12.2025 mit einer Restlaufzeit			Stand zum 31.12. 2025 (Bilanzwert)	Stand zum 31.12. 2024 (Bilanzwert)
		bis zu einem Jahr	von über einem bis zu fünf Jahren	von mehr als fünf Jahren		
		in Euro				
1	Verbindlichkeiten	107.400,90	0,00	0,00	107.400,90	305.448,45
1.1	Anleihen	0,00	0,00	0,00	0,00	0,00
1.2	Verbindlichkeiten aus Kreditaufnahmen	0,00	0,00	0,00	0,00	0,00
	davon	0,00	0,00	0,00	0,00	0,00
1.2.1	Verbindlichkeiten aus Kreditaufnahmen für Investitionen	0,00	0,00	0,00	0,00	0,00
1.2.2	Verbindlichkeiten aus Kreditaufnahmen zur Liquiditätssicherung	0,00	0,00	0,00	0,00	0,00
1.3	Verbindlichkeiten aus Vorgängen, die Kreditaufnahmen wirtschaftlich gleichkommen	0,00	0,00	0,00	0,00	0,00
1.4	Erhaltene Anzahlungen auf Bestellungen	0,00	0,00	0,00	0,00	0,00
1.5	Verbindlichkeiten aus Lieferungen und Leistungen	13.443,85	0,00	0,00	13.443,85	0,00
	35511 Verbindlichkeiten aus Lieferungen und Leistungen	14.060,14	0,00	0,00	14.060,14	0,00
	35591 Verbindlichkeiten aus Lieferungen und Leistungen	616,29-	0,00	0,00	616,29-	0,00
1.6	Verbindlichkeiten aus Transferleistungen	0,00	0,00	0,00	0,00	0,00
1.7	Verbindlichkeiten gegenüber verbundenen Unternehmen	0,00	0,00	0,00	0,00	0,00
1.8	Verbindlichkeiten gegenüber Unternehmen, mit denen ein Beteiligungsverhältnis besteht	0,00	0,00	0,00	0,00	0,00
1.9	Verbindlichkeiten gegenüber Sondervermögen, Zweckverbänden, Anstalten des öffentlichen Rechts, rechtsfähigen kommunalen Stiftungen	0,00	0,00	0,00	0,00	0,00
1.10	Verbindlichkeiten gegenüber dem sonstigen öffentlichen Bereich	3.919,80	0,00	0,00	3.919,80	3.738,00
	35490 Verbindlichkeiten aus Lieferungen und Leistungen - gegenüber dem sonst. öffentlichen Bereich	3.919,80	0,00	0,00	3.919,80	3.738,00
1.11	Sonstige Verbindlichkeiten	90.037,25	0,00	0,00	90.037,25	301.710,45
	37638 Sonstige Verbindlichkeiten (antizipative RA)	90.047,81	0,00	0,00	90.047,81	301.479,94
	37911 Verwahrgelder (LWK-Beiträge)	67,69-	0,00	0,00	67,69-	69,70-
	37961 Umsatzsteuer 7%	57,13	0,00	0,00	57,13	0,00
	37999 Hilfskonto Umgliederung Forderungen 15-16-17-Bereich	0,00	0,00	0,00	0,00	300,21

Übersicht über die Bewirtschaftungsregelungen im Haushaltsplan	
A.	§ 15 - Zweckbindung
1.	Die Erträge der Haushaltsposition ... sind zweckgebunden zu verwenden für Aufwendungen des Teilhaushaltes
2.	Die Erträge der Haushaltsposition ... sind zweckgebunden zu verwenden für Aufwendungen der Haushaltsposition Mehrerträge berechtigen nicht zu Mehraufwendungen.
3.	Mehreinzahlungen der Haushaltsposition ... berechtigen zu Mehrauszahlungen der Haushaltsposition
B.	§ 16 - Deckungsfähigkeit
1.	Die Aufwendungen und Auszahlungen der jeweiligen Teilhaushalte sind gegenseitig deckungsfähig. Ausgenommen ist das Produkt 5551 (kommunale Forstwirtschaft), welches einen eigenen Deckungsring bildet.
2.	Die Aufwendungen und Auszahlungen der Haushaltsposition / der Posten sind deckungsberechtig/deckungspflichtig nur gegenüber den Aufwendungen und Auszahlungen der Haushaltsposition ...
3.	Mehrauszahlungen der Haushaltsposition ... müssen durch Minderauszahlungen der Haushaltsposition ... gedeckt werden.
4.	Folgende Aufwandskonten werden hiermit von der generellen Deckungsfähigkeit in den Teilhaushalten ausgenommen: Abschreibungen, Rückstellungen, Personalaufwendungen in der Verwaltung des Referates
5.	Folgende Aufwendungen werden hiermit für gegenseitig deckungsfähig erklärt: Die von Referat ... verwalteten Personalaufwendungen. Die in der Verfügungsberechtigung des Referates Finanzbuchhaltung liegenden Abschreibungen und Rückstellungen der Teilhaushalte.
C.	§ 17 - Übertragbarkeit
1.	Die Aufwendungen/Auszahlungen im Teilhaushalt / der Haushaltsposition ... sind übertragbar in Höhe von bis zu ... €.

**Schlussbilanz 2024
Ortsgemeinde Liebenscheid**

	31.12. Haushaltsvorjahr	31.12. Haushaltsjahr	Verweis auf Anhang Nr.	31.12. Haushaltsjahr	Verweis auf Anhang Nr.
AKTIVA	in €	in €		in €	
1 Anlagevermögen	6.328.090,70 €	7.407.590,83 €		9.044.360,59 €	10.644.388,11 €
1.1 Immaterielle Vermögensgegenstände	164.866,50 €	313.347,20 €		7.682.700,08 €	9.044.360,59 €
1.1.1 Gewerbliche Schutzrechte und ähnliche Rechte und Werte sowie Lizenzen an solchen Rechten und Werten	-	-		-	-
1.1.2 Geleistete Zuwendungen	10.484,44 €	18.980,25 €		-	-
1.1.3 Gezahlte Investitionszuschüsse	154.182,06 €	294.366,95 €		1.361.680,51 €	1.600.027,52 €
1.1.4 Geschäfts- oder Firmenwert	-	-		-	-
1.1.5 Anzahlungen auf immaterielle Vermögensgegenstände	-	-		-	-
1.2 Sachanlagen	6.163.324,20 €	6.094.143,63 €		2.030.798,91 €	1.948.934,03 €
1.2.1 Wald, Forsten	1.892.403,33 €	1.894.121,38 €		-	-
1.2.2 Sonstige unbebaute Grundstücke und grundstücksgleiche Rechte	278.995,28 €	278.995,28 €		-	-
1.2.3 Bebaute Grundstücke und grundstücksgleiche Rechte	990.381,95 €	970.584,52 €		2.030.798,91 €	1.948.934,03 €
1.2.4 Infrastrukturvermögen	2.421.110,50 €	2.332.899,28 €		652.147,43 €	630.348,41 €
1.2.5 Bauen auf fremdem Grund und Boden	-	-		1.207.167,30 €	1.147.101,44 €
1.2.6 Kunstgegenstände, Denkmäler	475,12 €	454,36 €		171.484,18 €	171.484,18 €
1.2.7 Maschinen, technische Anlagen, Fahrzeuge	14.898,04 €	12.803,84 €		-	-
1.2.8 Betriebs- und Geschäftsausstattung	30.672,56 €	29.560,75 €		-	-
1.2.9 Pflanzen und Tiere	-	-		-	-
1.2.10 Geleistete Anzahlungen, Anlagen im Bau	534.407,42 €	574.724,22 €		-	-
1.3 Finanzanlagen	100,00 €	1.000.100,00 €		42.832,00 €	53.710,00 €
1.3.1 Anteile an verbundenen Unternehmen	-	-		-	-
1.3.2 Ausleihungen an verbundenen Unternehmen	-	-		-	-
1.3.3 Beteiligungen	-	-		-	-
1.3.4 Ausleihungen an Unternehmen, mit denen ein Beteiligungsverhältnis besteht	-	-		-	-
1.3.5 Sondervermögen, Zweckverbände, Anstalten des öffentlichen Rechts, rechtsfähige kommunale Stiftungen	-	-		-	-
1.3.6 Ausleihungen an Sondervermögen, Zweckverbände, Anstalten des öffentlichen Rechts, rechtsfähige kommunale Stiftungen	-	-		-	-
1.3.7 Sonstige Wertpapiere des Anlagevermögens	100,00 €	1.000.100,00 €		-	-
1.3.8 Sonstige Ausleihungen	-	-		-	-
2 Umlaufvermögen	4.966.461,68 €	5.546.560,95 €		175.858,91 €	305.448,45 €
2.1 Vorräte	78.825,99 €	66.567,22 €		- €	- €
2.1.1 Roh-, Hilfs- und Betriebsstoffe	-	-		-	-
2.1.2 Unerfugte Erzeugnisse, unerfugte Leistungen	-	-		-	-
2.1.3 Fertige Erzeugnisse, fertige Leistungen und Waren	78.825,99 €	66.567,22 €		-	-
2.1.4 Geleistete Anzahlungen auf Vorräte	-	-		-	-
2.2 Forderungen und sonstige Vermögensgegenstände	4.887.635,69 €	5.479.993,73 €		81.060,26 €	3.738,00 €
2.2.1 Öffentlich-rechtliche Forderungen, Forderungen aus Transferleistungen	115.329,34 €	109.075,38 €		-	-
2.2.2 Privatrechtliche Forderungen aus Lieferungen und Leistungen	124,00 €	3.746,39 €		5.087,94 €	-
2.2.3 Forderungen gegen verbundene Unternehmen	-	-		-	-
2.2.4 Forderungen gegen Unternehmen, mit denen ein Beteiligungsverhältnis besteht	-	-		-	-
2.2.5 Forderungen gegen Sondervermögen, Zweckverbände, Anstalten des öffentlichen Rechts, rechtsfähige kommunale Stiftungen	-	-		-	-
2.2.6 Forderungen gegen den sonstigen öffentlichen Bereich	4.771.392,90 €	5.356.128,77 €		-	-
2.2.7 sonstige Vermögensgegenstände	789,45 €	11.043,19 €		-	-
2.3 Wertpapiere des Umlaufvermögens	- €	- €		- €	- €
2.3.1 Anteile an verbundenen Unternehmen	-	-		-	-
2.3.2 Sonstige Wertpapiere des Umlaufvermögens	-	-		-	-
2.4 Kassenbestand, Bundesbankguthaben, Guthaben bei Kreditinstituten, Schecks	- €	- €		88.710,71 €	301.710,45 €
3 Ausgleichsposten für latente Steuern	- €	- €		2.066,32 €	2.803,76 €
4 Rechnungsabgrenzungsposten	1.364,35 €	1.132,57 €		- €	- €
4.1 Disagio	-	-		-	-
4.2 Sonstige Rechnungsabgrenzungsposten	1.364,35 €	1.132,57 €		-	-
5 Nicht durch Eigenkapital gedeckter Fehlbetrag	- €	- €		- €	- €
Bilanzsumme	11.295.916,73 €	12.955.284,35 €		11.295.916,73 €	12.955.284,35 €
PASSIVA	in €	in €		in €	in €
1 Eigenkapital	9.044.360,59 €	10.644.388,11 €		9.044.360,59 €	10.644.388,11 €
1.1 Kapitarücklage	-	-		-	-
1.2 Sonstige Rücklagen	-	-		-	-
1.3 Jahresüberschuss / Jahresfehlbetrag	-	-		-	-
1.4 Nicht durch Eigenkapital gedeckter Fehlbetrag	-	-		-	-
2 Sonderposten	1.361.680,51 €	1.600.027,52 €		1.361.680,51 €	1.600.027,52 €
2.1 Sonderposten für Belastungen aus dem kommunalen Finanzausgleich	-	-		-	-
2.2 Sonderposten zum Anlagevermögen	2.030.798,91 €	1.948.934,03 €		2.030.798,91 €	1.948.934,03 €
2.2.1 Sonderposten aus Zuwendungen	652.147,43 €	630.348,41 €		-	-
2.2.2 Sonderposten aus Beiträgen und ähnlichen Entgelten	1.207.167,30 €	1.147.101,44 €		-	-
2.2.3 Sonderposten aus Anzahlungen für Anlagevermögen	171.484,18 €	171.484,18 €		-	-
2.3 Sonderposten für den Gebührenaussgleich	-	-		-	-
2.4 Sonderposten mit Rücklagenanteil	-	-		-	-
2.5 Sonderposten aus Grabnutzungsentgelten	-	-		-	-
2.6 Sonderposten aus Anzahlungen für Grabnutzungsentgelte	-	-		-	-
2.7 Sonstige Sonderposten	-	-		-	-
3 Rückstellungen	42.832,00 €	53.710,00 €		42.832,00 €	53.710,00 €
3.1 Rückstellungen für Pensionen und ähnliche Verpflichtungen	42.832,00 €	53.710,00 €		42.832,00 €	53.710,00 €
3.2 Steurrückstellungen	-	-		-	-
3.3 Rückstellungen für latente Steuer	-	-		-	-
3.4 Sonstige Rückstellungen	-	-		-	-
4 Verbindlichkeiten	175.858,91 €	305.448,45 €		175.858,91 €	305.448,45 €
4.1 Anleihen	-	-		-	-
4.2 Verbindlichkeiten aus Kreditaufnahmen	-	-		-	-
4.2.1 Verbindlichkeiten aus Kreditaufnahmen für Investitionen	-	-		-	-
4.2.2 Verbindlichkeiten aus Kreditaufnahmen zur Liquiditätssicherung	-	-		-	-
4.3 Verbindlichkeiten aus Vorgängen, die Kreditaufnahmen wirtschaftlich gleichkommen	-	-		-	-
4.4 Erhaltene Anzahlungen auf Bestellungen	-	-		-	-
4.5 Verbindlichkeiten aus Lieferungen und Leistungen	5.087,94 €	-		-	-
4.6 Verbindlichkeiten aus Transferleistungen	-	-		-	-
4.7 Verbindlichkeiten gegenüber verbundenen Unternehmen	-	-		-	-
4.8 Verbindlichkeiten gegenüber Unternehmen, mit denen Beteiligungsverhältnis besteht	-	-		-	-
4.9 Verbindlichkeiten gegenüber Sondervermögen, Zweckverbänden, Anstalten des öffentlichen Rechts, rechtsfähige kommunale Stiftungen	-	-		-	-
4.10 Verbindlichkeiten gegenüber dem sonstigen öffentlichen Bereich	81.060,26 €	3.738,00 €		81.060,26 €	3.738,00 €
4.11 Sonstige Verbindlichkeiten	-	-		-	-
5 Rechnungsabgrenzungsposten	88.710,71 €	301.710,45 €		88.710,71 €	301.710,45 €
Bilanzsumme	11.295.916,73 €	12.955.284,35 €		11.295.916,73 €	12.955.284,35 €

**Produkt- und Leistungsübersicht
Haushalt der Ortsgemeinde
Liebenschied**

Produkte/ Leistungen	Bezeichnung
-------------------------	-------------

Teilhaushalt 1 Allgemeine zentrale Dienste


1111	Verwaltungsführung
1143	Bauhof
1212	Wahlen
2811	Heimatpflege
2911	Förderung von Kirchengemeinden und sonstigen Religionsgemeinschaften
3652	Kindertagesstätten, Kindergärten
3662	Spielplätze
4241	Kommunale Sportstätten
5711	Kommunale Wirtschaftsförderung

Teilhaushalt 2 Bauen und Umwelt

5114	Bauleitplanung, Vermessung, Umlegungsverfahren u. ä.
5225	Bauplätze
5411	Gemeindestraßen
5414	Straßenoberflächenentwässerung
5415	Konzessionsabgaben
5421	Nebenanlagen Kreisstraßen
5431	Nebenanlagen Landesstraßen
5451	Straßenreinigung, Winterdienst
5511	Öffentliche Anlagen
5521	Gewässerunterhaltung
5531	Friedhofswesen
5551	Kommunale Forstwirtschaft
5553	Kommunale Landwirtschaft
5559	Feld- und Wirtschaftwege
57312	Mehrzweckhalle/DGH Liebenschied
57314	Dorfgemeinschaftshäuser Löhnfeld u. Weißenberg
57318	Brunnen
57319	Grillhütten u.ä.

Teilhaushalt 3 Zentrale Finanzdienstleistungen

6110	Steuern, allgem. Zuweisungen und allgem. Umlagen
6120	sonstige allgem. Finanzwirtschaft
6260	Beteiligungen, Anteile, Wertpapiere des Anlagevermögens



Ergebnis- und Finanzhaushalt

Ortsgemeinde Liebenseid

2026




Ergebnis- und Finanzhaushalt 2026

	Ergebnis 2024	Ansatz 2025	Ansatz 2026	Ansatz 2027	Ansatz 2028	Ansatz 2029
	1	2	3	4	5	6
E1 + Steuern und ähnliche Abgaben	3.608.307	1.692.900	4.237.300	2.375.900	2.403.900	2.412.900
E2 + Zuwendungen, allgemeine Umlagen und sonstige Transfererträge	204.400	28.700	91.200	20.900	19.300	19.300
E3 + Erträge der sozialen Sicherung	0	0	0	0	0	0
E4 + Öffentlich-rechtliche Leistungsentgelte	81.708	77.000	76.700	76.700	76.600	76.400
E5 + Privatrechtliche Leistungsentgelte	202.252	33.600	32.000	32.000	32.000	32.000
E6 + Kostenerstattungen und Kostenumlagen	0	2.600	2.300	2.300	2.300	2.300
E7 + Sonstige laufende Erträge	30.786	22.200	40.500	25.900	25.900	25.900
E8 = Summe der laufenden Erträge aus Verwaltungstätigkeit	4.127.453	1.857.000	4.480.000	2.533.700	2.560.000	2.568.800
E9 - Personal- und Versorgungsaufwendungen	66.660	46.900	62.400	62.200	62.900	63.600
E10 - Aufwendungen für Sach- und Dienstleistungen	622.189	442.900	573.900	454.600	422.500	418.100
E11 - Abschreibungen	134.999	120.700	132.400	124.400	120.000	118.100
E12 - Zuwendungen, Umlagen und sonstige Transferaufwendungen	1.737.884	1.957.100	1.982.100	3.401.800	1.993.500	2.017.000
E13 - Aufwendungen der sozialen Sicherung	0	0	0	0	0	0
E14 - Sonstige laufende Aufwendungen	21.213	32.900	60.500	21.400	21.400	22.300
E15 = Summe der laufenden Aufwendungen aus Verwaltungstätigkeit	2.582.946	2.600.500	2.811.300	4.064.400	2.620.300	2.639.100
E16 = Laufendes Ergebnis aus Verwaltungstätigkeit	1.544.507	-743.500	1.668.700	-1.530.700	-60.300	-70.300
E17 + Zinserträge und sonstige Finanzerträge	55.558	45.700	102.200	78.500	78.500	78.500
E18 - Zinsaufwendungen und sonstige Finanzaufwendungen	38	500	500	500	500	500
E19 = Saldo der Zins- und sonstigen Finanzerträge und -aufwendungen	55.520	45.200	101.700	78.000	78.000	78.000
E20 = Ordentliches Ergebnis	1.600.028	-698.300	1.770.400	-1.452.700	17.700	7.700
E21 = Außerordentliches Ergebnis	0	0	0	0	0	0
E22 = Saldo aus internen Leistungsbeziehungen	0	0	0	0	0	0
E23 = Jahresergebnis (Jahresüberschuss/Jahresfehlbetrag)	1.600.028	-698.300	1.770.400	-1.452.700	17.700	7.700
F23 = Saldo der ordentlichen und außerordentlichen Ein- und Auszahlungen	1.747.677	-654.700	1.825.500	-1.405.800	61.900	50.200
F24 + Einzahlungen aus Investitionszuwendungen	0	0	90.000	0	0	0
F25 + Einzahlungen aus Beiträgen und ähnlichen Entgelten	13.633	269.100	0	0	0	0
F26 + Sonstige Investitionseinzahlungen	12.259	0	23.700	0	0	0
F27 = Summe der Einzahlungen aus Investitionstätigkeit	25.892	269.100	113.700	0	0	0
F28 - Auszahlungen für immaterielle Vermögensgegenstände	156.875	925.000	193.400	0	0	0
F29 - Auszahlungen für Sachanlagen	49.744	128.000	264.500	160.000	240.000	35.000
F30 - Auszahlungen für Finanzanlagen	1.000.000	0	0	0	0	0
F31 - Sonstige Investitionsauszahlungen	0	0	0	0	0	0
F32 = Summe der Auszahlungen aus Investitionstätigkeit	1.206.619	1.053.000	457.900	160.000	240.000	35.000
F33 = Saldo der Ein- und Auszahlungen aus Investitionstätigkeit	-1.180.727	-783.900	-344.200	-160.000	-240.000	-35.000
F34 = Finanzmittelüberschuss/-fehlbetrag	566.950	-1.438.600	1.481.300	-1.565.800	-178.100	15.200
F35 + Aufnahme von Investitionskrediten	0	0	0	0	0	0



Ergebnis- und Finanzhaushalt 2026

	Ergebnis 2024 1	Ansatz 2025 2	Ansatz 2026 3	Ansatz 2027 4	Ansatz 2028 5	Ansatz 2029 6
F36 - Tilgung von Investitionskrediten	0	0	0	0	0	0
F37 = Saldo der Ein- und Auszahlungen aus Investitionskrediten	0	0	0	0	0	0
F38 = Veränderung der Ford./Verb. (ohne durchlaufende Gelder)	-566.950	1.438.600	-1.481.300	1.565.800	178.100	-15.200
F39 = Saldo der Ein- und Auszahlungen aus Krediten zur Liquiditätssicherung	0	0	0	0	0	0
F40 = Saldo der Ein- und Auszahlungen aus Finanzierungstätigkeit	-566.950	1.438.600	-1.481.300	1.565.800	178.100	-15.200
F41 = Saldo der durchlaufenden Gelder	11.680	0	0	0	0	0
F42 = Verwendung Finanzmittelüberschuss / Deckung Finanzmittelfehlbetrag	-555.270	1.438.600	-1.481.300	1.565.800	178.100	-15.200
F43 = Veränderung der Ford./Verb. (einschl. durchlaufende Gelder)	578.630	-1.438.600	1.481.300	-1.565.800	-178.100	15.200
F44 = nachrichtlich: Ausgleich Finanzhaushalt	1.747.677	-654.700	1.825.500	-1.405.800	61.900	50.200
F45 nachrichtlich: Mindest-Rückführungsbetrag gemäß Tilgungsplan	0	0	0	0	0	0



Teilergebnis- u. Teilfinanzhaushalt 1

Ortsgemeinde Liebenscheid


2026



Teilergebnis- und Teilfinanzhaushalt 2026

Teilhaushalt 1 Allgemeine zentrale Dienste

	Ergebnis 2024	Ansatz 2025	Ansatz 2026	Ansatz 2027	Ansatz 2028	Ansatz 2029
	1	2	3	4	5	6
E1 + Steuern und ähnliche Abgaben	0	0	0	0	0	0
E2 + Zuwendungen, allgemeine Umlagen und sonstige Transfererträge	0	0	0	0	0	0
E3 + Erträge der sozialen Sicherung	0	0	0	0	0	0
E4 + Öffentlich-rechtliche Leistungsentgelte	180	200	200	200	200	200
E5 + Privatrechtliche Leistungsentgelte	0	200	100	100	100	100
E6 + Kostenerstattungen und Kostenumlagen	0	0	0	0	0	0
E7 + Sonstige laufende Erträge	30	1.100	3.400	3.400	3.400	3.400
E8 = Summe der laufenden Erträge aus Verwaltungstätigkeit	210	1.500	3.700	3.700	3.700	3.700
E9 - Personal- und Versorgungsaufwendungen	33.597	26.800	26.600	26.400	27.100	27.800
E10 - Aufwendungen für Sach- und Dienstleistungen	36.579	28.400	30.100	25.600	18.100	18.100
E11 - Abschreibungen	12.958	10.600	14.500	14.300	13.000	11.700
E12 - Zuwendungen, Umlagen und sonstige Transferaufwendungen	86.307	129.600	115.600	115.600	115.600	115.600
E13 - Aufwendungen der sozialen Sicherung	0	0	0	0	0	0
E14 - Sonstige laufende Aufwendungen	11.308	8.700	19.000	9.800	9.800	10.700
E15 = Summe der laufenden Aufwendungen aus Verwaltungstätigkeit	180.748	204.100	205.800	191.700	183.600	183.900
E16 = Laufendes Ergebnis aus Verwaltungstätigkeit	-180.538	-202.600	-202.100	-188.000	-179.900	-180.200
E17 + Zinserträge und sonstige Finanzerträge	0	0	0	0	0	0
E18 - Zinsaufwendungen und sonstige Finanzaufwendungen	0	0	0	0	0	0
E19 = Saldo der Zins- und sonstigen Finanzerträge und -aufwendungen	0	0	0	0	0	0
E20 = Ordentliches Ergebnis	-180.538	-202.600	-202.100	-188.000	-179.900	-180.200
E21 = Außerordentliches Ergebnis	0	0	0	0	0	0
E22 = Saldo aus internen Leistungsbeziehungen	0	0	0	0	0	0
E23 = Jahresergebnis (Jahresüberschuss/Jahresfehlbetrag) des Teilhaushalts	-180.538	-202.600	-202.100	-188.000	-179.900	-180.200
F23 = Saldo der ordentlichen und außerordentlichen Ein- und Auszahlungen	-110.022	-193.000	-189.400	-175.500	-168.700	-170.300
F24 + Einzahlungen aus Investitionszuwendungen	0	0	0	0	0	0
F25 + Einzahlungen aus Beiträgen und ähnlichen Entgelten	0	0	0	0	0	0
F26 + sonstige Investitionseinzahlungen	0	0	0	0	0	0
F27 = Summe der Einzahlungen aus Investitionstätigkeit	0	0	0	0	0	0
F28 - Auszahlungen für immaterielle Güter	156.875	925.000	193.400	0	0	0
F29 - Auszahlungen für Sachanlagen	4.357	20.000	20.000	10.000	5.000	5.000
F30 - Auszahlungen für Finanzanlagen	0	0	0	0	0	0
F31 - Sonstige Investitionsauszahlungen	0	0	0	0	0	0
F32 = Summe der Auszahlungen aus Investitionstätigkeit	161.232	945.000	213.400	10.000	5.000	5.000
F33 = Saldo der ordentlichen und außerordentlichen Ein- und Auszahlungen	-161.232	-945.000	-213.400	-10.000	-5.000	-5.000
F34 = Finanzmittelüberschuss/-fehlbetrag des Teilhaushalts	-271.254	-1.138.000	-402.800	-185.500	-173.700	-175.300



Produktkontenübersicht Teilhaushalt 1

Ortsgemeinde Liebenscheid

2026



Produktkontenübersicht nach Produkten - 2026

Produktbereich 11 Innere Verwaltung
 Produktgruppe 111 Verwaltungssteuerung
 Produkt 1111 Verwaltungsführung

Konto	Ergebnis 2024	Ansatz 2025	Ansatz 2026	Planung 2027	Planung 2028	Planung 2029
1	2	3	4	5	6	7
Erträge und Aufwendungen						
Erträge						
43190 Sonstige Verwaltungsgebühren (Beglaubigungsgebühren, Gebühren Vorkaufsrecht u.a.)	180	200	200	200	200	200
46614 Erträge aus der Auflösung von Rückstellungen	0	1.000	1.800	1.800	1.800	1.800
Aufwendungen						
50* Personalkosten (Gesamt)	16.844	18.800	18.500	18.100	18.600	19.100
51130 Versorgungsaufwendungen für Ehrensoldempfänger	5.270	7.100	7.100	7.300	7.500	7.700
Erläuterung : Ehrensold für ehem. Ortsbürgermeisterin/ehem. Ortsbürgermeister						
51700 Zuführungen zu Ehrensoldrückstellungen Ehrensold	10.120	0	0	0	0	0
52311 Unterhaltungsaufwendungen Grundstücke	26	100	100	100	100	100
52313 Unterhaltungsaufwendungen für Gebäude und Einrichtungen	0	200	200	200	200	200
52380 Aufwend.f.Unterhalt.u.Bewirtsch.geringw. Geräte, Ausstatt.-,Ausrüstungs- u.Gebrauchsgegenst.	533	700	800	800	800	800
52911 Sonstige Aufwendungen für Sitzungen	1.165	1.700	1.700	1.700	1.700	1.700
53* Abschreibungen (Gesamt)	1.171	200	700	700	600	400
56131 Reisekosten / Fahrtkostenerstattung	0	100	100	100	100	100
56253 Sachverständigen-, Gerichts-, Anwalts-, Notar-, Gerichtsvollzieherkosten etc.	0	100	5.100	100	100	100
Erläuterung : 2026: Planungskosten Umgestaltung Friedhof						
56310 Aufwendungen für Büromaterial	332	300	300	300	300	300
56320 Sonstige laufende Aufwendungen Fachliteratur, Zeitschriften	633	700	700	700	700	700
Erläuterung : Abonnement-Kosten Zeitschrift Gemeinde- u. Städtbund u. Rhein-Zeitung						
56330 Aufwendungen für Porto und Versandkosten	8	100	100	100	100	100
56340 Geschäftsaufwendungen für Telefon, Datenübertragungskosten	1.115	900	1.200	1.200	1.200	1.200
56350 Aufwendungen für Öffentliche Bekanntmachungen	0	100	2.500	500	500	500
Erläuterung : 2026: Setup für die Orts-App 2.400 €						
56410 Aufwendungen für Versicherungsbeiträge	2.602	2.500	2.700	2.700	2.700	2.700



Produktkontenübersicht nach Produkten - 2026

Produktbereich 11 Innere Verwaltung
Produktgruppe 111 Verwaltungssteuerung
Produkt 1111 Verwaltungsführung

Konto	Ergebnis 2024	Ansatz 2025	Ansatz 2026	Planung 2027	Planung 2028	Planung 2029
1	2	3	4	5	6	7
Erträge und Aufwendungen						
Aufwendungen						
Erläuterung :						
Elektronikversicherung						
Strafrechtsschutzversicherung						
Haftpflichtversicherung						
56420 Aufwendungen für Beiträge zu Wirtschaftsverbänden, Berufsvertretungen und Vereinen	553	600	600	600	600	600
Erläuterung :						
Mitgliedsbeitrag Gemeinde- u. Städtebund						
56920 Verfügungsmittel	0	400	400	400	400	400
56930 Repräsentationsmittel	1.931	2.000	2.000	2.000	2.000	2.000
Summe Erträge	180	1.200	2.000	2.000	2.000	2.000
Summe Aufwendungen	42.304	36.600	44.800	37.600	38.200	38.700
Abgleich Produkt 1111	42.124-	35.400-	42.800-	35.600-	36.200-	36.700-
Aktiva						
Vermögenszugänge						
08224 Hardware und EDV-technische Ausstattung	3.436	0	0	0	0	0
Summe Vermögenszugänge	3.436	0	0	0	0	0
Summe Vermögensabgänge	0	0	0	0	0	0
Abgleich Produkt 1111	3.436	0	0	0	0	0



Produktkontenübersicht nach Produkten - 2026

Produktbereich 11 Innere Verwaltung
 Produktgruppe 114 zentrale Dienste
Produkt 1143 Bauhof

Konto	Ergebnis 2024	Ansatz 2025	Ansatz 2026	Planung 2027	Planung 2028	Planung 2029
1	2	3	4	5	6	7
Erträge und Aufwendungen						
Aufwendungen						
52210 Aufwendungen für Energie (Strom)	102	200	200	200	200	200
<u>Erläuterung :</u> Stromkosten Lager Bauhof (Zum Ketzerstein 1)						
52313 Unterhaltungsaufwendungen für Gebäude und Einrichtungen	3.044	8.000	5.000	500	500	500
<u>Erläuterung :</u> 2025: Dachreparaturen/-Sanierung - erfolgt 2026: Sanierung Innenbereich						
52350 Aufwendungen für Kraft- u. Schmierstoffe, Steuern, TÜV, Reparaturen	2.039	2.000	2.000	2.000	2.000	2.000
<u>Erläuterung :</u> erhöht durch neuen Gemeindetraktor						
52380 Aufwend.f.Unterhalt.u.Bewirtsch.geringw. Geräte, Ausstatt.-,Ausrüstungs- u.Gebrauchsgegenst.	4.688	1.000	4.000	4.000	4.000	4.000
53* Abschreibungen (Gesamt)	2.913	1.200	2.300	2.300	2.300	2.100
56150 Aufwendungen für Dienst- und Schutzkleidung, persönliche Ausrüstungsgegenstände	2.960	100	2.500	500	500	500
<u>Erläuterung :</u> 2026: Ausrüstung neue Gemeindearbeiter						
56410 Aufwendungen für Versicherungsbeiträge	345	400	500	500	500	500
<u>Erläuterung :</u> Gebäudeversicherung Kfz-Versicherung						
Summe Erträge	0	0	0	0	0	0
Summe Aufwendungen	16.091	12.900	16.500	10.000	10.000	9.800
Abgleich Produkt 1143	16.091-	12.900-	16.500-	10.000-	10.000-	9.800-
Aktiva						
Vermögenszugänge						
07112 Maschinen und technische Anlagen, PKW, Kombi; Transporter	0	15.000	0	0	0	0
Maßnahme : 15 Kauf (Rasen-)Traktor u. PKW-Anhänger						
<u>Erläuterung :</u> 2025: 6.000 € Rasentraktor - erfolgt 9.000 € PKW-Anhänger (Kipper) - erfolgt						
08213 Werkzeuge	0	5.000	5.000	10.000	5.000	5.000
Maßnahme : 21 (Ersatz-)Beschaffung Werkzeuge Bauhof						
<u>Erläuterung :</u> (Ersatz-)Beschaffung verschiedener Werkzeuge, Zubehör etc.						



Produktkontenübersicht nach Produkten - 2026

Produktbereich 11 Innere Verwaltung
Produktgruppe 114 zentrale Dienste
Produkt 1143 Bauhof

Konto	Ergebnis 2024	Ansatz 2025	Ansatz 2026	Planung 2027	Planung 2028	Planung 2029
1	2	3	4	5	6	7
Aktiva						
Summe Vermögenszugänge	0	20.000	5.000	10.000	5.000	5.000
Summe Vermögensabgänge	0	0	0	0	0	0
Abgleich Produkt 1143	0	20.000	5.000	10.000	5.000	5.000



Produktkontenübersicht nach Produkten - 2026

Produktbereich 12 Sicherheit und Ordnung
 Produktgruppe 121 Gefahrenabwehr, -vorbeugung
Produkt 1212 Wahlen

Konto	Ergebnis 2024	Ansatz 2025	Ansatz 2026	Planung 2027	Planung 2028	Planung 2029
1	2	3	4	5	6	7
Erträge und Aufwendungen						
Aufwendungen						
56380 Geschäftsausgaben Wahlen	747	200	200	0	0	900
<u>Erläuterung :</u>						
2024: Kommunalwahlen						
2025: Bundestagswahl						
2026: Landtagswahl						
2029: Bundestagswahl u. Kommunalwahl						
Summe Erträge	0	0	0	0	0	0
Summe Aufwendungen	747	200	200	0	0	900
Abgleich Produkt 1212	747-	200-	200-	0	0	900-



Produktkontenübersicht nach Produkten - 2026

Produktbereich 28 Heimat- und sonstige Kulturpflege
 Produktgruppe 281 Heimat- und sonstige Kulturpflege
 Produkt 2811 Heimatpflege

Konto	Ergebnis 2024	Ansatz 2025	Ansatz 2026	Planung 2027	Planung 2028	Planung 2029
1	2	3	4	5	6	7
Erträge und Aufwendungen						
Erträge						
44110 Erträge aus Verkäufen	0	200	100	100	100	100
46290 Sonstige Erträge (Spenden etc.)	30	100	1.600	1.600	1.600	1.600
Erläuterung : Zuschuss Das Dorfbudget - Ehrenamt fördern, Gemeinschaft stärken 1.500 €						
Aufwendungen						
52490 Sonstige Aufwendungen der Heimatpflege	2.443	5.000	10.000	10.000	2.500	2.500
Erläuterung : Nikolausfeier, Aktion Saubere Landschaft etc. 2026: Ruhebänke 7.000 € 2027: Ruhebänke 7.000 €						
52491 Aufwendungen für die Seniorenfeier / Seniorenfahrt	3.548	2.500	2.500	2.500	2.500	2.500
53* Abschreibungen (Gesamt)	1.435	1.700	1.700	1.700	1.700	1.300
54190 Zuweisungen und Zuschüsse für lfd. Zwecke an Sonstige	2.916	12.000	2.900	2.900	2.900	2.900
Erläuterung : 2025: 10.000 € Zuschuss Jubiläumsfest TSV Liebenscheid u. FFW Liebenscheid (zusätzlich zu diversen regelmäßigen Vereinzuschüssen)						
Summe Erträge	30	300	1.700	1.700	1.700	1.700
Summe Aufwendungen	10.342	21.200	17.100	17.100	9.600	9.200
Abgleich Produkt 2811	10.312-	20.900-	15.400-	15.400-	7.900-	7.500-



Produktkontenübersicht nach Produkten - 2026

Produktbereich 29 Förderung von Kirchengemeinden und sonstigen
 Produktgruppe 291 Förderung von Kirchengemeinden und sonstigen
Produkt 2911 Förderung von Kirchengemeinden und sonstigen Religionsgemeinschaften

Konto	Ergebnis 2024	Ansatz 2025	Ansatz 2026	Planung 2027	Planung 2028	Planung 2029
1	2	3	4	5	6	7
Erträge und Aufwendungen						
Aufwendungen						
53* Abschreibungen (Gesamt)	104	0	300	300	300	300
Summe Erträge	0	0	0	0	0	0
Summe Aufwendungen	104	0	300	300	300	300
Abgleich Produkt 2911	104-	0	300-	300-	300-	300-
Aktiva						
Vermögenszugänge						
01200 Immaterielle Vermögensgegenstände aus geleisteten zweckgebundenen Zuwendungen	10.000	0	0	0	0	0
Summe Vermögenszugänge	10.000	0	0	0	0	0
Summe Vermögensabgänge	0	0	0	0	0	0
Abgleich Produkt 2911	10.000	0	0	0	0	0



Produktkontenübersicht nach Produkten - 2026

Produktbereich 36 Kinder-, Jugend- und Familienhilfe
 Produktgruppe 365 Tageseinrichtungen für Kinder
 Produkt 3652 Kindertagesstätten, Kindergärten

Konto	Ergebnis 2024	Ansatz 2025	Ansatz 2026	Planung 2027	Planung 2028	Planung 2029
1	2	3	4	5	6	7
Erträge und Aufwendungen						
Aufwendungen						
53* Abschreibungen (Gesamt)	2.995	2.900	4.900	4.700	4.000	3.900
54144 Zweckverbandsumlage	83.391	117.600	112.700	112.700	112.700	112.700
Summe Erträge	0	0	0	0	0	0
Summe Aufwendungen	86.386	120.500	117.600	117.400	116.700	116.600
Abgleich Produkt 3652	86.386-	120.500-	117.600-	117.400-	116.700-	116.600-
Aktiva						
Vermögenszugänge						
01300 Immaterielle Vermögensgegenstände aus geleisteten Zuwendungen als Nutzungsberechtigter Maßnahme : 4 Investitionskostenanteil Kiga-ZV Nister- Erläuterung : 2026: Investitionsumlage KITA	132.584	255.000	103.400	0	0	0
Summe Vermögenszugänge	132.584	255.000	103.400	0	0	0
Summe Vermögensabgänge	0	0	0	0	0	0
Abgleich Produkt 3652	132.584	255.000	103.400	0	0	0



Produktkontenübersicht nach Produkten - 2026

Produktbereich 36 Kinder-, Jugend- und Familienhilfe
 Produktgruppe 366 Einrichtung der Jugendarbeit
 Produkt 3662 Spielplätze

Konto	Ergebnis 2024	Ansatz 2025	Ansatz 2026	Planung 2027	Planung 2028	Planung 2029
1	2	3	4	5	6	7
Erträge und Aufwendungen						
Aufwendungen						
50* Personalkosten (Gesamt)	1.362	900	1.000	1.000	1.000	1.000
52220 Aufwendungen sonstige Kosten Wasser, Abwasser, Abfall, Steuern	1.493	1.500	1.800	1.800	1.800	1.800
52311 Unterhaltungsaufwendungen Grundstücke	2.607	2.500	1.000	1.000	1.000	1.000
52380 Unterhaltung geringwertige Wirtschaftsgüter u. sonst. Gebrauchsgegenstände, Spielgeräte	76	3.000	800	800	800	800
53* Abschreibungen (Gesamt)	3.437	3.600	3.600	3.600	3.100	2.700
Summe Erträge	0	0	0	0	0	0
Summe Aufwendungen	8.976	11.500	8.200	8.200	7.700	7.300
Abgleich Produkt 3662	8.976-	11.500-	8.200-	8.200-	7.700-	7.300-
Aktiva						
Vermögenszugänge						
08216 BGA - Sonst. Betriebsausstattung (u.a. Spielgeräte) Maßnahme : 8 Anschaffung Spielgeräte Spielplätze Erläuterung : 2024: Neue Wippe Spielplatz Löhnfeld - erfolgt 2026: Anschaffung Spielgerät Spielplatz Liebenscheid	921	0	15.000	0	0	0
Summe Vermögenszugänge	921	0	15.000	0	0	0
Summe Vermögensabgänge	0	0	0	0	0	0
Abgleich Produkt 3662	921	0	15.000	0	0	0



Produktkontenübersicht nach Produkten - 2026

Produktbereich 42 Sportförderung
 Produktgruppe 424 Sportstätten und Bäder
 Produkt 4241 Kommunale Sportstätten


Konto	Ergebnis 2024	Ansatz 2025	Ansatz 2026	Planung 2027	Planung 2028	Planung 2029
1	2	3	4	5	6	7
Erträge und Aufwendungen						
Aufwendungen						
52311 Unterhaltungsaufwendungen Grundstücke	14.815	0	0	0	0	0
53* Abschreibungen (Gesamt)	902	1.000	1.000	1.000	1.000	1.000
Summe Erträge	0	0	0	0	0	0
Summe Aufwendungen	15.717	1.000	1.000	1.000	1.000	1.000
Abgleich Produkt 4241	15.717-	1.000-	1.000-	1.000-	1.000-	1.000-
Aktiva						
Vermögenszugänge						
01300 Immaterielle Vermögensgegenstände aus gleisteten Zuwendungen als Nutzungsberechtigter Maßnahme : 17 Kommunale Beteiligung Sportplatz <u>Erläuterung :</u> Sportplatz Liebenscheid 2024: Planungskosten etc. 2025: Baumaßnahme 2026: Vorlage Baukosten	14.291	670.000	90.000	0	0	0
Summe Vermögenszugänge	14.291	670.000	90.000	0	0	0
Summe Vermögensabgänge	0	0	0	0	0	0
Abgleich Produkt 4241	14.291	670.000	90.000	0	0	0
Passiva						
Sonderposten; Kreditaufnahmen für Inv. u.ä.						
23190 Sonstige Sonderposten aus Zuwendungen von übrigen Bereichen Maßnahme : 17 Kommunale Beteiligung Sportplatz <u>Erläuterung :</u> 2026: Rückzahlung vorgelegte Baukosten aus Sportförderung	0	0	90.000	0	0	0
Summe Sonderposten; Kreditaufnahmen für Inv. u.ä.	0	0	90.000	0	0	0
Summe Kreditittilgungen für Investitionen	0	0	0	0	0	0
Abgleich Produkt 4241	0	0	90.000	0	0	0



Produktkontenübersicht nach Produkten - 2026

Produktbereich 57 Wirtschaft und Tourismus
 Produktgruppe 571 Wirtschaftsförderung
Produkt 5711 Kommunale Wirtschaftsförderung

Konto	Ergebnis 2024	Ansatz 2025	Ansatz 2026	Planung 2027	Planung 2028	Planung 2029
1	2	3	4	5	6	7
Erträge und Aufwendungen						
Aufwendungen						
56420 Beiträge zu Wirtschaftsverbänden, Berufsvertretungen und Vereinen	82	200	100	100	100	100
<u>Erläuterung :</u>						
Mitgliedsbeitrag Westerwaldverein						
Mitgliedsbeitrag Verkehrsverein Hoher Westerwald						
Zweckverbandsumlage Stegskopf						
Summe Erträge	0	0	0	0	0	0
Summe Aufwendungen	82	200	100	100	100	100
Abgleich Produkt 5711	82-	200-	100-	100-	100-	100-



Teilergebnis- u. Teilfinanzhaushalt 2

Ortsgemeinde Liebenscheid


2026



Teilergebnis- und Teilfinanzhaushalt 2026

Teilhaushalt 2 Bauen und Umwelt

	Ergebnis 2024	Ansatz 2025	Ansatz 2026	Ansatz 2027	Ansatz 2028	Ansatz 2029
	1	2	3	4	5	6
E1 + Steuern und ähnliche Abgaben	0	0	0	0	0	0
E2 + Zuwendungen, allgemeine Umlagen und sonstige Transfererträge	204.400	28.700	91.200	20.900	19.300	19.300
E3 + Erträge der sozialen Sicherung	0	0	0	0	0	0
E4 + Öffentlich-rechtliche Leistungsentgelte	81.528	76.800	76.500	76.500	76.400	76.200
E5 + Privatrechtliche Leistungsentgelte	202.252	33.400	31.900	31.900	31.900	31.900
E6 + Kostenerstattungen und Kostenumlagen	0	2.600	2.300	2.300	2.300	2.300
E7 + Sonstige laufende Erträge	30.756	21.100	30.000	22.400	22.400	22.400
E8 = Summe der laufenden Erträge aus Verwaltungstätigkeit	518.936	162.600	231.900	154.000	152.300	152.100
E9 - Personal- und Versorgungsaufwendungen	33.064	20.100	35.800	35.800	35.800	35.800
E10 - Aufwendungen für Sach- und Dienstleistungen	585.611	414.500	543.800	429.000	404.400	400.000
E11 - Abschreibungen	115.708	110.100	110.800	110.000	106.900	106.300
E12 - Zuwendungen, Umlagen und sonstige Transferaufwendungen	0	0	0	0	0	0
E13 - Aufwendungen der sozialen Sicherung	0	0	0	0	0	0
E14 - Sonstige laufende Aufwendungen	9.905	24.200	41.500	11.600	11.600	11.600
E15 = Summe der laufenden Aufwendungen aus Verwaltungstätigkeit	744.287	568.900	731.900	586.400	558.700	553.700
E16 = Laufendes Ergebnis aus Verwaltungstätigkeit	-225.352	-406.300	-500.000	-432.400	-406.400	-401.600
E17 + Zinserträge und sonstige Finanzerträge	0	0	0	0	0	0
E18 - Zinsaufwendungen und sonstige Finanzaufwendungen	0	0	0	0	0	0
E19 = Saldo der Zins- und sonstigen Finanzerträge und -aufwendungen	0	0	0	0	0	0
E20 = Ordentliches Ergebnis	-225.352	-406.300	-500.000	-432.400	-406.400	-401.600
E21 = Außerordentliches Ergebnis	0	0	0	0	0	0
E22 = Saldo aus internen Leistungsbeziehungen	0	0	0	0	0	0
E23 = Jahresergebnis (Jahresüberschuss/Jahresfehlbetrag) des Teilhaushalts	-225.352	-406.300	-500.000	-432.400	-406.400	-401.600
F23 = Saldo der ordentlichen und außerordentlichen Ein- und Auszahlungen	-230.393	-372.300	-456.900	-397.300	-372.700	-368.300
F24 + Einzahlungen aus Investitionszuwendungen	0	0	0	0	0	0
F25 + Einzahlungen aus Beiträgen und ähnlichen Entgelten	13.633	269.100	0	0	0	0
F26 + sonstige Investitionseinzahlungen	12.259	0	23.700	0	0	0
F27 = Summe der Einzahlungen aus Investitionstätigkeit	25.892	269.100	23.700	0	0	0
F28 - Auszahlungen für immaterielle Güter	0	0	0	0	0	0
F29 - Auszahlungen für Sachanlagen	45.387	108.000	129.500	50.000	35.000	30.000
F30 - Auszahlungen für Finanzanlagen	0	0	0	0	0	0
F31 - Sonstige Investitionsauszahlungen	0	0	0	0	0	0
F32 = Summe der Auszahlungen aus Investitionstätigkeit	45.387	108.000	129.500	50.000	35.000	30.000
F33 = Saldo der ordentlichen und außerordentlichen Ein- und Auszahlungen	-19.495	161.100	-105.800	-50.000	-35.000	-30.000
F34 = Finanzmittelüberschuss/-fehlbetrag des Teilhaushalts	-249.888	-211.200	-562.700	-447.300	-407.700	-398.300



Produktkontenübersicht Teilhaushalt 2

Ortsgemeinde Liebenscheid

2026



Produktkontenübersicht nach Produkten - 2026

Produktbereich 51 Räumliche Planung und Entwicklung
 Produktgruppe 511 Räumliche Planungs- und Entwicklungsmaßnahmen
 Produkt 5114 Bauleitplanung, Vermessung, Umlegungsverfahren u. ä.

Konto	Ergebnis 2024	Ansatz 2025	Ansatz 2026	Planung 2027	Planung 2028	Planung 2029
1	2	3	4	5	6	7
Erträge und Aufwendungen						
Erträge						
46112 Buchgewinn	2.269	0	0	0	0	0
Aufwendungen						
56255 Aufwendungen für die Erstellung von Bebauungsplänen, Planung und Vermessung	0	15.000	30.000	100	100	100
<u>Erläuterung :</u> 2025: Planung Gewerbegebiet/Wohngebiet 15.000 € - nicht umgesetzt 2026: Planung Gewerbegebiet/Wohngebiet je 15.000 €						
Summe Erträge	2.269	0	0	0	0	0
Summe Aufwendungen	0	15.000	30.000	100	100	100
Ableich Produkt 5114	2.269	15.000-	30.000-	100-	100-	100-



Produktkontenübersicht nach Produkten - 2026

Produktbereich 52 Bauen und Wohnen
Produktgruppe 522 Wohnungsbauförderung
Produkt 5225 Bauplätze

Konto	Ergebnis 2024	Ansatz 2025	Ansatz 2026	Planung 2027	Planung 2028	Planung 2029
1	2	3	4	5	6	7
Erträge und Aufwendungen						
Erträge						
46112 Buchgewinn aus Grundstücksverkäufen	5.670	0	0	0	0	0
46113 Buchgewinn (oberhalb Wertgrenze) Maßnahme : 22 Verkauf Bauplätze (Prod. 5225) <u>Erläuterung :</u> 2026: Verkauf Bauplatz Flur 13 Nr. 11/29	0	0	7.600	0	0	0
Aufwendungen						
52220 Aufwendungen sonstige Kosten Wasser, Abwasser, Abfall, Steuern <u>Erläuterung :</u> Grundsteuer gemeindeeigene Bauplätze Wassergeld gemeindeeigene Bauplätze	1.502	1.500	1.600	1.600	1.600	1.600
Summe Erträge	5.670	0	7.600	0	0	0
Summe Aufwendungen	1.502	1.500	1.600	1.600	1.600	1.600
Abgleich Produkt 5225	4.168	1.500-	6.000	1.600-	1.600-	1.600-
Aktiva						
Vermögensabgänge						
14330 Verkauf Bauplätze (Buchwert) Maßnahme : 22 Verkauf Bauplätze (Prod. 5225) <u>Erläuterung :</u> 2026: Verkauf Bauplatz Flur 13 Nr. 11/29	12.259	0	23.700	0	0	0
Summe Vermögenszugänge	0	0	0	0	0	0
Summe Vermögensabgänge	12.259	0	23.700	0	0	0
Abgleich Produkt 5225	12.259-	0	23.700-	0	0	0



Produktkontenübersicht nach Produkten - 2026

Produktbereich 54 Verkehrsflächen und -anlagen
 Produktgruppe 541 Gemeindestraßen
 Produkt 5411 Gemeindestraßen

Konto	Ergebnis 2024	Ansatz 2025	Ansatz 2026	Planung 2027	Planung 2028	Planung 2029
1	2	3	4	5	6	7
Erträge und Aufwendungen						
Erträge						
41510 Erträge aus der Auflösung von Sonderposten aus Zuwendungen	14.280	14.200	14.200	14.200	14.200	14.200
43700 Erträge aus der Auflösung von Sonderposten für Beiträge und ähnliche Entgelte	57.670	52.900	52.700	52.700	52.700	52.500
Aufwendungen						
50* Personalkosten (Gesamt)	1.826	1.100	2.400	2.400	2.400	2.400
52210 Stromaufwendungen Straßenbeleuchtung	5.013	7.000	4.000	4.000	4.000	4.000
52338 Unterh. Infrastrukturvermögen Straßen, Wege, Plätze, Verkehrslenkungsanlagen	4.649	10.000	30.000	20.000	20.000	20.000
<u>Erläuterung :</u>						
2026: Sanierung innerörtliche Straßen 30.000 €						
2027 -						
2029: Sanierung innerörtliche Straßen je 20.000 €						
52360 Aufwendungen für die Unterhaltung Straßenbeleuchtung	5.327	5.000	19.400	5.000	9.400	5.000
<u>Erläuterung :</u>						
grds. 5.000 € für Reparaturen						
ab 2024 alle 2 Jahre 9.356,66 EUR						
2026: Erneuerung Gläser Altstadtleuchten 10.000 €						
53* Abschreibungen (Gesamt)	85.792	80.500	80.600	80.600	80.600	80.400
56512 Buchverlust - Aussonderung	191	0	0	0	0	0
Summe Erträge	71.950	67.100	66.900	66.900	66.900	66.700
Summe Aufwendungen	102.799	103.600	136.400	112.000	116.400	111.800
Abgleich Produkt 5411	30.849-	36.500-	69.500-	45.100-	49.500-	45.100-
Aktiva						
Vermögenszugänge						
04853 Technische Anlagen der Verkehrslenkung - Verkehrszeichen etc. -	0	0	5.000	5.000	5.000	0
Maßnahme : 26 Installation Zone 30 Schilder (Prod. 5411)						
<u>Erläuterung :</u>						
2026 - 2028: Installation Zone 30 Schilder in allen Nebenstraßen						
04871 Straßenbeleuchtung mit Strom	3.352	20.000	20.000	15.000	15.000	15.000
Maßnahme : 2 Erneuerung Straßenbeleuchtung (Prod. 5411)						
<u>Erläuterung :</u>						
2026 ff: Umstellung Straßenlampen auf LED						
0960002 Anlagen im Bau "Erlenweg"	40.317	0	0	0	0	0
Maßnahme : 3 Fertigstellung Erlenweg (Prod. 5411)						



Produktkontenübersicht nach Produkten - 2026

Produktbereich 54 Verkehrsflächen und -anlagen
 Produktgruppe 541 Gemeindestraßen
 Produkt 5411 Gemeindestraßen

Konto	Ergebnis 2024	Ansatz 2025	Ansatz 2026	Planung 2027	Planung 2028	Planung 2029
1	2	3	4	5	6	7
Aktiva						
Summe Vermögenszugänge	43.669	20.000	25.000	20.000	20.000	15.000
Summe Vermögensabgänge	0	0	0	0	0	0
Abgleich Produkt 5411	43.669	20.000	25.000	20.000	20.000	15.000
Passiva						
Sonderposten; Kreditaufnahmen für Inv. u.ä.						
2332202 Anzahl. auf SoPo aus Beiträgen u.ä. Entgelten vom priv. Bereich "Erlenweg"	0	269.100	0	0	0	0
Maßnahme : 3 Fertigstellung Erlenweg (Prod. 5411)						
<u>Erläuterung :</u>						
2023: Vorausleistungen - erfolgt						
2025: Endabrechnung - erfolgt						
Summe Sonderposten; Kreditaufnahmen für Inv. u.ä.	0	269.100	0	0	0	0
Summe Kredittilgungen für Investitionen	0	0	0	0	0	0
Abgleich Produkt 5411	0	269.100	0	0	0	0



Produktkontenübersicht nach Produkten - 2026

Produktbereich 54 Verkehrsflächen und -anlagen
 Produktgruppe 541 Gemeindestraßen
Produkt 5414 Straßenoberflächenentwässerung

Konto	Ergebnis 2024	Ansatz 2025	Ansatz 2026	Planung 2027	Planung 2028	Planung 2029
1	2	3	4	5	6	7
Erträge und Aufwendungen						
Erträge						
43700 Erträge aus der Auflösung von Sonderposten für Beiträge und ähnliche Entgelte	2.023	2.000	2.000	2.000	1.900	1.900
Aufwendungen						
52320 Sonstige Bewirtschaftungskosten - Oberflächenentwässerung	29.789	30.000	33.100	33.100	33.100	33.100
53* Abschreibungen (Gesamt)	2.793	2.800	2.800	2.800	2.700	2.700
Summe Erträge	2.023	2.000	2.000	2.000	1.900	1.900
Summe Aufwendungen	32.582	32.800	35.900	35.900	35.800	35.800
Abgleich Produkt 5414	30.559-	30.800-	33.900-	33.900-	33.900-	33.900-



Produktkontenübersicht nach Produkten - 2026

Produktbereich 54 Verkehrsflächen und -anlagen
Produktgruppe 541 Gemeindestraßen
Produkt 5415 Konzessionsabgaben

Konto	Ergebnis 2024	Ansatz 2025	Ansatz 2026	Planung 2027	Planung 2028	Planung 2029
1	2	3	4	5	6	7
Erträge und Aufwendungen						
Erträge						
46250 Erträge aus Konzessionsabgaben von KEVAG / RWE / Rheingas	21.083	21.100	22.400	22.400	22.400	22.400
Summe Erträge	21.083	21.100	22.400	22.400	22.400	22.400
Summe Aufwendungen	0	0	0	0	0	0
Abgleich Produkt 5415	21.083	21.100	22.400	22.400	22.400	22.400



Produktkontenübersicht nach Produkten - 2026

Produktbereich 54 Verkehrsflächen und -anlagen
 Produktgruppe 542 Kreisstraßen
 Produkt 5421 Nebenanlagen Kreisstraßen

Konto	Ergebnis 2024	Ansatz 2025	Ansatz 2026	Planung 2027	Planung 2028	Planung 2029
1	2	3	4	5	6	7
Erträge und Aufwendungen						
Erträge						
41510 Erträge aus der Auflösung von Sonderposten aus Zuwendungen	250	100	100	100	100	100
43700 Erträge aus der Auflösung von Sonderposten für Beiträge und ähnliche Entgelte	87	0				
Aufwendungen						
52330 Aufwend. f. Unterhaltung von Infrastrukturvermögen Brücken, Tunnel, Ing. techn. Anlagen	0	100	100	100	100	100
53* Abschreibungen (Gesamt)	735	800	800	800	600	600
Summe Erträge	337	100	100	100	100	100
Summe Aufwendungen	735	900	900	900	700	700
Abgleich Produkt 5421	398-	800-	800-	800-	600-	600-
Aktiva						
Vermögenszugänge						
04931 ÖPNV Bahnhöfe, Buswartehallen, sonstige Wartehallen	0	8.000	15.000	0	0	0
Maßnahme : 20 Buswartehäuschen Löhnfeld u. Weißenberg						
Erläuterung :						
2025: neue Buswartehäuschen Weißenberg u. Löhnfeld je 4.000 € - nicht umgesetzt						
2026: neue Buswartehäuser für Weißenberg u. Löhnfeld 15.000 €						
Summe Vermögenszugänge	0	8.000	15.000	0	0	0
Summe Vermögensabgänge	0	0	0	0	0	0
Abgleich Produkt 5421	0	8.000	15.000	0	0	0



Produktkontenübersicht nach Produkten - 2026

Produktbereich 54 Verkehrsflächen und -anlagen
Produktgruppe 543 Landesstraßen
Produkt 5431 Nebenanlagen Landesstraßen

Konto	Ergebnis 2024	Ansatz 2025	Ansatz 2026	Planung 2027	Planung 2028	Planung 2029
1	2	3	4	5	6	7
Erträge und Aufwendungen						
Erträge						
41510 Erträge aus der Auflösung von Sonderposten aus Zuwendungen	215	0				
43700 Erträge aus der Auflösung von Sonderposten für Beiträge und ähnliche Entgelte	286	0				
Aufwendungen						
52330 Aufwend. f. Unterhaltung von Infrastrukturvermögen Brücken, Tunnel, Ing. techn. Anlagen	0	200	200	200	200	200
53* Abschreibungen (Gesamt)	739	100	100	0	0	0
Summe Erträge	501	0	0	0	0	0
Summe Aufwendungen	740	300	300	200	200	200
Abgleich Produkt 5431	239-	300-	300-	200-	200-	200-
Aktiva						
Vermögenszugänge						
04822 Nebenanlagen Landesstraßen Maßnahme : 25 Planungskosten Ausbau L296 Nebenanlagen Erläuterung : 2026: Planungskosten Ausbau L296 Nebenanlagen	0	0	10.000	0	0	0
Summe Vermögenszugänge	0	0	10.000	0	0	0
Summe Vermögensabgänge	0	0	0	0	0	0
Abgleich Produkt 5431	0	0	10.000	0	0	0



Produktkontenübersicht nach Produkten - 2026

Produktbereich 54 Verkehrsflächen und -anlagen
 Produktgruppe 545 Straßenreinigung, Winterdienst
Produkt 5451 Winterdienst

Konto	Ergebnis 2024	Ansatz 2025	Ansatz 2026	Planung 2027	Planung 2028	Planung 2029
1	2	3	4	5	6	7
Erträge und Aufwendungen						
Aufwendungen						
50* Personalkosten (Gesamt)	976	600	900	900	900	900
52338 Unterh. Infrastrukturvermögen Straßen, Wege, Plätze, Verkehrslenkungsanlagen	23.982	24.000	42.400	25.000	25.000	25.000
Summe Erträge	0	0	0	0	0	0
Summe Aufwendungen	24.957	24.600	43.300	25.900	25.900	25.900
Abgleich Produkt 5451	24.957-	24.600-	43.300-	25.900-	25.900-	25.900-



Produktkontenübersicht nach Produkten - 2026

Produktbereich 55 Natur- und Landschaftspflege
 Produktgruppe 551 öffentliches Grün, Landschaftsbau
 Produkt 5511 Öffentliche Anlagen

Konto	Ergebnis 2024	Ansatz 2025	Ansatz 2026	Planung 2027	Planung 2028	Planung 2029
1	2	3	4	5	6	7
Erträge und Aufwendungen						
Aufwendungen						
50* Personalkosten (Gesamt)	10.029	6.800	14.100	14.100	14.100	14.100
52210 Aufwendungen für Energie (Strom)	0	0	700	700	700	700
52220 Aufwendungen sonstige Kosten Wasser, Abwasser, Abfall, Steuern	175	200	200	200	200	200
52311 Unterhaltungsaufwendungen Grundstücke	25.194	30.000	30.000	30.000	30.000	30.000
<u>Erläuterung :</u> jährliche Pauschale für Grünpflege- u. Mäharbeiten lt. Pflegevertrag: 18.000 €/Jahr zzgl. Baumkataster, Baumfällungen u. -Pflege sowie zusätzlicher Arbeiten						
52380 Aufwend.f.Unterhalt.u.Bewirtsch.geringw. Geräte, Ausstatt.-,Ausrüstungs- u.Gebrauchsgegenst.	1.107	1.200	8.500	1.500	1.500	1.500
<u>Erläuterung :</u> 2026: Instandsetzung Pavillon im Park Liebenscheid 7.000 €						
53* Abschreibungen (Gesamt)	621	700	1.300	1.300	1.300	1.300
Summe Erträge	0	0	0	0	0	0
Summe Aufwendungen	37.126	38.900	54.800	47.800	47.800	47.800
Abgleich Produkt 5511	37.126-	38.900-	54.800-	47.800-	47.800-	47.800-
Aktiva						
Vermögenszugänge						
03600 Grundstücke und grundstücksgleiche Rechte - Gartenanlagen, Parks etc. -	0	30.000	30.000	0	0	0
Maßnahme : 10 Herrichtung Dorfplatz Weißenberg (Prod. <u>Erläuterung :</u> Erneuerung Dorfplatz Weißenberg 2023: 13.700 € 2024: 10.000 € nicht in Anspruch genommen 2025: 30.000 € nicht in Anspruch genommen 2026: 30.000 € Fertigstellung						
Summe Vermögenszugänge	0	30.000	30.000	0	0	0
Summe Vermögensabgänge	0	0	0	0	0	0
Abgleich Produkt 5511	0	30.000	30.000	0	0	0



Produktkontenübersicht nach Produkten - 2026

Produktbereich 55 Natur- und Landschaftspflege
 Produktgruppe 552 Natur- und Landschaftspflege
 Produkt 5521 Gewässerunterhaltung

Konto	Ergebnis 2024	Ansatz 2025	Ansatz 2026	Planung 2027	Planung 2028	Planung 2029
1	2	3	4	5	6	7
Erträge und Aufwendungen						
Aufwendungen						
52311 Unterhaltungsaufwendungen Wasserläufe	9.745	9.000	30.000	10.000	10.000	10.000
<u>Erläuterung :</u>						
2025: Instandsetzung (erfolgt) u. Zaun (nicht erfolgt) Löschweiher Löhnfeld						
2026: Grabenpflege u. Instandhaltung Außen- gebietsentwässerung 30.000 €						
2027 - 2029: siehe 2026 je 10.000 €						
52331 Unterhaltung Brücken, Tunnel und ingenieurtechnische Anlagen	0	2.000	17.000	2.000	2.000	2.000
<u>Erläuterung :</u>						
2024: Brückensanierung 15.000 € (nicht ausgeführt)						
2026: Brückensanierung 15.000 €						
53* Abschreibungen (Gesamt)	939	1.000	1.000	1.000	1.000	1.000
Summe Erträge	0	0	0	0	0	0
Summe Aufwendungen	10.684	12.000	48.000	13.000	13.000	13.000
Abgleich Produkt 5521	10.684-	12.000-	48.000-	13.000-	13.000-	13.000-
Aktiva						
Vermögenszugänge						
03923 Einfriedungen, Mauern - Einfriedung Angelweiher	0	0	8.000	0	0	0
Maßnahme : 24 Erneuerung Zaunanlage Löschweiher						
<u>Erläuterung :</u>						
2026: Erneuerung Zaunanlage Löschweiher Löhnfeld 8.000 €						
Summe Vermögenszugänge	0	0	8.000	0	0	0
Summe Vermögensabgänge	0	0	0	0	0	0
Abgleich Produkt 5521	0	0	8.000	0	0	0



Produktkontenübersicht nach Produkten - 2026

Produktbereich 55 Natur- und Landschaftspflege
 Produktgruppe 553 Friedhofs- und Bestattungswesen
 Produkt 5531 Friedhofswesen

Konto	Ergebnis 2024	Ansatz 2025	Ansatz 2026	Planung 2027	Planung 2028	Planung 2029
1	2	3	4	5	6	7
Erträge und Aufwendungen						
Erträge						
43224 Entgelte für das Bestattungswesen	1.830	3.000	3.000	3.000	3.000	3.000
Erläuterung : Änderung § 38 Absatz 4 GemHVO: Grabnutzungsentgelte sind vollständig als Ertrag im laufenden Haushaltsjahr zu buchen (früherer Sonderposten im Jahr 2023 vollständig aufgelöst)						
Aufwendungen						
50* Personalkosten (Gesamt)	1.707	1.200	1.500	1.500	1.500	1.500
52210 Aufwendungen für Energie (Strom)	0	700	700	700	700	700
52220 Aufwendungen sonstige Kosten Wasser, Abwasser, Abfall, Steuern	1.110	1.200	1.100	1.100	1.100	1.100
52230 Aufwendungen für Heizkosten, Heizungswartungen, Schornsteinfeger	0	200	200	200	200	200
52311 Unterhaltungsaufwendungen Grundstücke	13.011	1.000	1.000	1.000	1.000	1.000
52313 Unterhaltungsaufwendungen für Gebäude und Einrichtungen	2.378	500	500	500	500	500
52380 Aufwend.f.Unterhalt.u.Bewirtsch.geringw. Geräte, Ausstatt.-,Ausrüstungs- u.Gebrauchsgegenst.	7	200	200	200	200	200
52920 Unternehmerleistungen für Grabherstellung	0	200	200	200	200	200
53* Abschreibungen (Gesamt)	991	700	700	700	700	700
56410 Aufwendungen für Versicherungsbeiträge	98	100	200	200	200	200
56420 Beiträge zu Wirtschaftsverbänden, Berufsvertretungen und Vereinen	79	100	100	100	100	100
Summe Erträge	1.830	3.000	3.000	3.000	3.000	3.000
Summe Aufwendungen	19.381	6.100	6.400	6.400	6.400	6.400
Abgleich Produkt 5531	17.551-	3.100-	3.400-	3.400-	3.400-	3.400-
Aktiva						
Vermögenszugänge						
03920 Bebaute Grundstücke mit Friedhofsgebäuden / Trauerhallen	0	20.000	0	0	0	0
Maßnahme : 18 Heizungsanlage Friedhofshalle Liebenscheid						
Erläuterung : 2025: Heizung Friedhof Liebenscheid - nicht erfolgt						
03929 Sonstige Anlagen	0	15.000	15.000	15.000	0	0
Maßnahme : 19 Überdachung Friedhof Weißenberg u. Löhnhof (Prod. 5531)						



Produktkontenübersicht nach Produkten - 2026

Produktbereich 55 Natur- und Landschaftspflege
 Produktgruppe 553 Friedhofs- und Bestattungswesen
 Produkt 5531 Friedhofswesen

Konto	Ergebnis 2024	Ansatz 2025	Ansatz 2026	Planung 2027	Planung 2028	Planung 2029
1	2	3	4	5	6	7
Aktiva						
Vermögenszugänge						
Erläuterung :						
2025: Überdachung Friedhof Weißenberg - nicht erfolgt						
2026: Überdachung mit Geräteraum Friedhöfe Weißenberg u. Löhnfeld						
2027: siehe 2026						
Summe Vermögenszugänge	0	35.000	15.000	15.000	0	0
Summe Vermögensabgänge	0	0	0	0	0	0
Ableich Produkt 5531	0	35.000	15.000	15.000	0	0



Produktkontenübersicht nach Produkten - 2026

Produktbereich 55 Natur- und Landschaftspflege
 Produktgruppe 555 Land- und Forstwirtschaft, Weinbau
 Produkt 5551 Kommunale Forstwirtschaft

Konto	Ergebnis 2024	Ansatz 2025	Ansatz 2026	Planung 2027	Planung 2028	Planung 2029
1	2	3	4	5	6	7
Erträge und Aufwendungen						
Erträge						
41442 Zuw. und Zuschüsse für laufende Zwecke vom Land	182.601	0	70.000	0	0	0
41510 Erträge aus der Auflösung von Sonderposten aus Zuwendungen	1.963	1.900	1.900	1.600	0	0
44110 Erträge aus Verkäufen von Vorräten 19% Umsatzsteuer	149.575	8.000	6.000	6.000	6.000	6.000
44117 Erträge aus Verkäufen von Vorräten 7% Umsatzsteuer	31.196	0	800	800	800	800
44121 Mieten und Pachten - Wildschadenverhütungspauschale	1.122	1.300	1.700	1.700	1.700	1.700
44123 Mieten und Pachten Fischweier	1.550	1.500	1.600	1.600	1.600	1.600
Aufwendungen						
52543 Personalkostenerstattung für Förster und Waldarbeiter an VG	35.323	38.500	46.300	46.300	46.300	46.300
52911 Sonstige Aufwendungen für Sachleistungen incl. Telefonkosten	54.591	16.000	58.100	58.100	58.100	58.100
52920 Sonstige Dienstleistungen (Kostenerstattung Forst-Unternehmer / Waldarbeiter)	254.288	85.300	107.600	107.600	107.600	107.600
53* Abschreibungen (Gesamt)	3.346	3.400	3.400	2.800	0	0
56340 Geschäftsaufwendungen für Telefon, Datenübertragungskosten	95	0	0	0	0	0
56410 Aufwendungen für Versicherungsbeiträge	135	200	200	200	200	200
56420 Beiträge zur landwirtschaftlichen Berufsgenossenschaft und zur Schutzgemeinschaft Deutscher Wald	5.352	4.500	4.700	4.700	4.700	4.700
56810 Sonstige laufende Aufwendungen (Grundsteuer)	662	700	1.500	1.500	1.500	1.500
Summe Erträge	368.007	12.700	82.000	11.700	10.100	10.100
Summe Aufwendungen	353.792	148.600	221.800	221.200	218.400	218.400
Abgleich Produkt 5551	14.215	135.900-	139.800-	209.500-	208.300-	208.300-
Aktiva						
Vermögenszugänge						
02110 Unbebaute Grundstücke und grundstücksgleiche Rechte Mischwald Maßnahme : 1 Ankauf Waldgrundstücke (Prod. 5551) <u>Erläuterung :</u> 2026 ff. Ankauf von Waldgrundstücken	1.718	15.000	25.000	15.000	15.000	15.000
Summe Vermögenszugänge	1.718	15.000	25.000	15.000	15.000	15.000
Summe Vermögensabgänge	0	0	0	0	0	0
Abgleich Produkt 5551	1.718	15.000	25.000	15.000	15.000	15.000



Produktkontenübersicht nach Produkten - 2026

Produktbereich 55 Natur- und Landschaftspflege
 Produktgruppe 555 Land- und Forstwirtschaft, Weinbau
 Produkt 5553 Kommunale Landwirtschaft

Konto	Ergebnis 2024	Ansatz 2025	Ansatz 2026	Planung 2027	Planung 2028	Planung 2029
1	2	3	4	5	6	7
Erträge und Aufwendungen						
Erträge						
44121 Mieten und Pachten - Jagdpacht	9.356	12.300	12.400	12.400	12.400	12.400
44123 Mieten und Pachten - Pachteinahmen	9.453	10.300	9.400	9.400	9.400	9.400
Erläuterung : Pacht, Erbbauzins Sportheim, Bereitstellungsentgelt Deutsche Funkturm GmbH in 2024 u. 2025 zusätzlich EEG-Umlage Windpark Waigandshain						
Aufwendungen						
52220 Aufwendungen sonstige Kosten Wasser, Abwasser, Abfall, Steuern	914	1.000	2.300	2.300	2.300	2.300
52311 Unterhaltungsaufwendungen Grundstücke	0	500	500	500	500	500
56210 Jagdpachtanteile (Auskehrungsanspruch)	134	300	200	200	200	200
Erläuterung : Auskehrungsanspruch Basalt AG						
Summe Erträge	18.809	22.600	21.800	21.800	21.800	21.800
Summe Aufwendungen	1.048	1.800	3.000	3.000	3.000	3.000
Abgleich Produkt 5553	17.761	20.800	18.800	18.800	18.800	18.800
Aktiva						
Vermögenszugänge						
02340 Unbebaute Grundstücke und grundstücksgleiche Rechte Grünland	0	0	1.500	0	0	0
Maßnahme : 5 Ankauf von Grünland (Prod. 5553) Erläuterung : 2026: Ankauf Landwirtschaftsfläche						
Summe Vermögenszugänge	0	0	1.500	0	0	0
Summe Vermögensabgänge	0	0	0	0	0	0
Abgleich Produkt 5553	0	0	1.500	0	0	0



Produktkontenübersicht nach Produkten - 2026

Produktbereich 55 Natur- und Landschaftspflege
Produktgruppe 555 Land- und Forstwirtschaft, Weinbau
Produkt 5559 Feld- und Wirtschaftswege

Konto	Ergebnis 2024	Ansatz 2025	Ansatz 2026	Planung 2027	Planung 2028	Planung 2029
1	2	3	4	5	6	7
Erträge und Aufwendungen						
Erträge						
46112 Buchgewinn	3	0	0	0	0	0
Aufwendungen						
52338 Unterh. Infrastrukturvermögen Straßen, Wege, Plätze, Verkehrslenkungsanlagen	46.652	15.000	20.000	15.000	15.000	15.000
<u>Erläuterung :</u> 2025: Sanierung Wirtschaftswege 15.000 € - teilw. erfolgt 2026: Sanierung Wirtschafts- u. Wanderwege 20.000 € 2027 - 2029: Sanierung Wirtschafts- u. Wanderwege je 15.000 €						
Summe Erträge	3	0	0	0	0	0
Summe Aufwendungen	46.652	15.000	20.000	15.000	15.000	15.000
Abgleich Produkt 5559	46.649-	15.000-	20.000-	15.000-	15.000-	15.000-



Produktkontenübersicht nach Produkten - 2026

Produktgruppe 573 Allgemeine Einrichtungen
 Produkt 5731 Kommunale allgemeine Einrichtungen
 Leistung 57312 Mehrzweckhalle Liebscheid

Konto	Ergebnis 2024	Ansatz 2025	Ansatz 2026	Planung 2027	Planung 2028	Planung 2029
1	2	3	4	5	6	7
Erträge und Aufwendungen						
Erträge						
41443 von Gemeinden und Gemeindeverbänden	0	2.500	0	0	0	0
Erläuterung :						
2025: Förderung Kreis für Einrichtung Notfalltreffpunkte - keine Zahlung erfolgt						
2026: Förderung Kreis für Einrichtung Notfalltreffpunkte						
41510 Erträge aus der Auflösung von Sonderposten aus Zuwendungen	3.627	3.600	3.600	3.600	3.600	3.600
43211 Erträge aus Benutzungsgebühren Mehrzweckhalle / DGH	14.238	17.000	16.000	16.000	16.000	16.000
Erläuterung :						
2026: zum Zeitpunkt der Planerstellung IST 14.700 €						
44243 Kostenerstattung VG für FFW-Anteil	0	2.200	2.200	2.200	2.200	2.200
Aufwendungen						
50* Personalkosten (Gesamt)	16.298	7.200	13.500	13.500	13.500	13.500
52210 Aufwendungen für Energie (Strom)	3.853	3.500	3.500	3.500	3.500	3.500
52220 Aufwendungen sonstige Kosten Wasser, Abwasser, Abfall, Steuern	1.341	1.400	1.700	1.700	1.700	1.700
52230 Aufwendungen für Heizkosten, Heizungswartungen, Kehrgebühren	12.171	10.000	10.000	10.000	10.000	10.000
52311 Unterhaltungsaufwendungen für Grundstücke	66	500	500	500	500	500
52313 Aufwendungen für die Unterhaltung der Gebäude und Gebäudebestandteile	31.030	73.300	3.000	3.000	3.000	3.000
Erläuterung :						
Sanierung MZH/DGH (Wände, Fliesen, Türen, Sanitäranlagen, Außenfassade), div. Umbaumaßnahmen Be- u, Entlüftungsanlage, Änderung Heizungsanlage noch nicht abgeschlossen						
2022: 30.000 €						
2023: 86.500 €						
2024: 31.000 €						
2025: 56.300 €						
Einrichtung Notfalltreffpunkt 3.300 €						
52380 Unterhaltung geringwertige Wirtschaftsgüter u. sonst. Gebrauchsgegenstände	4.987	1.800	1.800	1.800	1.800	1.800
53* Abschreibungen (Gesamt)	15.731	15.800	15.800	15.800	15.800	15.400
56410 Versicherungsbeiträge	876	900	900	900	900	900
Summe Erträge	17.865	25.300	21.800	21.800	21.800	21.800
Summe Aufwendungen	86.353	114.400	50.700	50.700	50.700	50.300
Abgleich Produkt 57312	68.488-	89.100-	28.900-	28.900-	28.900-	28.500-



Produktkontenübersicht nach Produkten - 2026

Produktgruppe 573 Allgemeine Einrichtungen
Produkt 5731 Kommunale allgemeine Einrichtungen
Leistung 57312 Mehrzweckhalle Liebscheid

Konto	Ergebnis 2024	Ansatz 2025	Ansatz 2026	Planung 2027	Planung 2028	Planung 2029
1	2	3	4	5	6	7
Aktiva						
Vermögenszugänge						
0960009 Anlage im Bau "Sanierung Mehrzweckhalle/DGH"	0	0	115.000	100.000	200.000	0
Maßnahme : 27 Sanierung Mehrzweckhalle/DGH						
<u>Erläuterung :</u>						
2026: Erneuerung Heizungsanlage 100.000 € Planungskosten Sanierungskonzept 15.000 €						
2027: Sanierung Turnhalle (Böden, Decken, Wände, Elektronik, Sanitär) 100.000 €						
2028: Sanierung Turnhalle (Dämmung, Photovoltaik) 200.000 €						
Summe Vermögenszugänge	0	0	115.000	100.000	200.000	0
Summe Vermögensabgänge	0	0	0	0	0	0
Abgleich Produkt 57312	0	0	115.000	100.000	200.000	0



Produktkontenübersicht nach Produkten - 2026

Produktgruppe 573 Allgemeine Einrichtungen
 Produkt 5731 Kommunale allgemeine Einrichtungen
 Leistung 57314 Dorfgemeinschaftshäuser Löhnfeld u. Weißenberg

Konto	Ergebnis 2024	Ansatz 2025	Ansatz 2026	Planung 2027	Planung 2028	Planung 2029
1	2	3	4	5	6	7
Erträge und Aufwendungen						
Erträge						
41443 von Gemeinden und Gemeindeverbänden	0	5.000	0	0	0	0
Erläuterung :						
2025: Förderung Kreis für Einrichtung Notfalltreffpunkte - keine Zahlung erfolgt						
2026: Förderung Kreis für Einrichtung Notfalltreffpunkte						
41510 Erträge aus der Auflösung von Sonderposten aus Zuwendungen	1.465	1.400	1.400	1.400	1.400	1.400
43211 Erträge aus Benutzungsgebühren DGH incl. Nebenkosten	1.078	500	800	800	800	800
44243 Kostenerstattung von VG für FFW	0	400	100	100	100	100
Aufwendungen						
50* Personalkosten (Gesamt)	2.228	3.200	3.400	3.400	3.400	3.400
52210 Aufwendungen für Energie (Strom)	363	1.400	1.800	1.800	1.800	1.800
52220 Aufwendungen sonstige Kosten Wasser, Abwasser, Abfall, Steuern	765	900	1.000	1.000	1.000	1.000
52230 Aufwendungen für Heizkosten, Heizungswartungen, Schornsteinfeger	3.304	3.500	4.300	4.300	4.300	4.300
52311 Unterhaltungsaufwendungen Grundstücke	141	500	500	500	500	500
52313 Unterhaltungsaufwendungen für Gebäude und Einrichtungen	161	26.600	50.000	30.000	1.000	1.000
Erläuterung :						
2025: Renovierung DGH Weißenberg - erfolgt Einrichtung Notfalltreffpunkte DGH Weißenberg u. Löhnfeld (je 3.300 €) - erfolgt						
2026: Sanierung Fassade, Fenster, Türen DGH Weißenberg 50.000 €						
2027: Sanierung Fassade, Fenster, Türen DGH Weißenberg 30.000 €						
52380 Aufwend.f.Unterhalt.u.Bewirtsch.geringw. Geräte, Ausstatt.-,Ausrüstungs- u.Gebrauchsgegenst.	276	800	800	800	800	800
53* Abschreibungen (Gesamt)	2.501	2.600	2.600	2.600	2.600	2.600
56410 Aufwendungen für Versicherungsbeiträge	337	400	600	600	600	600
Erläuterung :						
Gebäudeversicherung						
Summe Erträge	2.543	7.300	2.300	2.300	2.300	2.300
Summe Aufwendungen	10.077	39.900	65.000	45.000	16.000	16.000
Abgleich Produkt 57314	7.534-	32.600-	62.700-	42.700-	13.700-	13.700-



Produktkontenübersicht nach Produkten - 2026

Produktgruppe 573 Allgemeine Einrichtungen
Produkt 5731 Kommunale allgemeine Einrichtungen
Leistung 57318 **Brunnen**


Konto	Ergebnis 2024	Ansatz 2025	Ansatz 2026	Planung 2027	Planung 2028	Planung 2029
1	2	3	4	5	6	7
Erträge und Aufwendungen						
Aufwendungen						
52313 Unterhaltungsaufwendungen für Gebäude und Einrichtungen	82	200	200	200	200	200
53* Abschreibungen (Gesamt)	35	100	100	0	0	0
Summe Erträge	0	0	0	0	0	0
Summe Aufwendungen	117	300	300	200	200	200
Abgleich Produkt 57318	117-	300-	300-	200-	200-	200-



Produktkontenübersicht nach Produkten - 2026

Produktgruppe 573 Allgemeine Einrichtungen
 Produkt 5731 Kommunale allgemeine Einrichtungen
 Leistung 57319 Grillhütten u. a.

Konto	Ergebnis 2024	Ansatz 2025	Ansatz 2026	Planung 2027	Planung 2028	Planung 2029
1	2	3	4	5	6	7
Erträge und Aufwendungen						
Erträge						
43213 Öffentlich - rechtliche Leistungsentgelte Grillhütte	4.316	1.400	2.000	2.000	2.000	2.000
Erläuterung : Pacht, Strom- und Wassergelderstattungen durch Hütten- und Heimatverein						
46270 Versicherungserstattungen	1.730	0	0	0	0	0
Aufwendungen						
52210 Aufwendungen für Energie (Strom)	1.175	1.200	1.400	1.400	1.400	1.400
52220 Aufwendungen sonstige Kosten Wasser, Abwasser, Abfall, Steuern	641	800	800	800	800	800
52230 Aufwendungen für Heizkosten, Heizungswartungen, Schornsteinfeger	42	100	100	100	100	100
52313 Unterhaltungsaufwendungen für Gebäude und Einrichtungen	9.991	7.500	6.500	500	500	500
Erläuterung : 2025: Pflasterarbeiten Grillpavillon, Anstrich - erfolgt 2026: Barrierefreier Umbau des Eingangsbereichs						
53* Abschreibungen (Gesamt)	1.485	1.600	1.600	1.600	1.600	1.600
56410 Aufwendungen für Versicherungsbeiträge	1.945	2.000	3.100	3.100	3.100	3.100
Summe Erträge	6.046	1.400	2.000	2.000	2.000	2.000
Summe Aufwendungen	15.279	13.200	13.500	7.500	7.500	7.500
Abgleich Produkt 57319	9.233-	11.800-	11.500-	5.500-	5.500-	5.500-



Teilergebnis- u. Teilfinanzhaushalt 3

Ortsgemeinde Liebenscheid


2026



Teilergebnis- und Teilfinanzhaushalt 2026

Teilhaushalt 3 Zentrale Finanzdienstleistungen

	Ergebnis 2024	Ansatz 2025	Ansatz 2026	Ansatz 2027	Ansatz 2028	Ansatz 2029
	1	2	3	4	5	6
E1 + Steuern und ähnliche Abgaben	3.608.307	1.692.900	4.237.300	2.375.900	2.403.900	2.412.900
E2 + Zuwendungen, allgemeine Umlagen und sonstige Transfererträge	0	0	0	0	0	0
E3 + Erträge der sozialen Sicherung	0	0	0	0	0	0
E4 + Öffentlich-rechtliche Leistungsentgelte	0	0	0	0	0	0
E5 + Privatrechtliche Leistungsentgelte	0	0	0	0	0	0
E6 + Kostenerstattungen und Kostenumlagen	0	0	0	0	0	0
E7 + Sonstige laufende Erträge	0	0	7.100	100	100	100
E8 = Summe der laufenden Erträge aus Verwaltungstätigkeit	3.608.307	1.692.900	4.244.400	2.376.000	2.404.000	2.413.000
E9 - Personal- und Versorgungsaufwendungen	0	0	0	0	0	0
E10 - Aufwendungen für Sach- und Dienstleistungen	0	0	0	0	0	0
E11 - Abschreibungen	6.333	0	7.100	100	100	100
E12 - Zuwendungen, Umlagen und sonstige Transferaufwendungen	1.651.577	1.827.500	1.866.500	3.286.200	1.877.900	1.901.400
E13 - Aufwendungen der sozialen Sicherung	0	0	0	0	0	0
E14 - Sonstige laufende Aufwendungen	0	0	0	0	0	0
E15 = Summe der laufenden Aufwendungen aus Verwaltungstätigkeit	1.657.910	1.827.500	1.873.600	3.286.300	1.878.000	1.901.500
E16 = Laufendes Ergebnis aus Verwaltungstätigkeit	1.950.397	-134.600	2.370.800	-910.300	526.000	511.500
E17 + Zinserträge und sonstige Finanzerträge	55.558	45.700	102.200	78.500	78.500	78.500
E18 - Zinsaufwendungen und sonstige Finanzaufwendungen	38	500	500	500	500	500
E19 = Saldo der Zins- und sonstigen Finanzerträge und -aufwendungen	55.520	45.200	101.700	78.000	78.000	78.000
E20 = Ordentliches Ergebnis	2.005.918	-89.400	2.472.500	-832.300	604.000	589.500
E21 = Außerordentliches Ergebnis	0	0	0	0	0	0
E22 = Saldo aus internen Leistungsbeziehungen	0	0	0	0	0	0
E23 = Jahresergebnis (Jahresüberschuss/Jahresfehlbetrag) des Teilhaushalts	2.005.918	-89.400	2.472.500	-832.300	604.000	589.500
F23 = Saldo der ordentlichen und außerordentlichen Ein- und Auszahlungen	2.088.092	-89.400	2.472.500	-832.300	604.000	589.500
F24 + Einzahlungen aus Investitionszuwendungen	0	0	0	0	0	0
F25 + Einzahlungen aus Beiträgen und ähnlichen Entgelten	0	0	0	0	0	0
F26 + sonstige Investitionseinzahlungen	0	0	0	0	0	0
F27 = Summe der Einzahlungen aus Investitionstätigkeit	0	0	0	0	0	0
F28 - Auszahlungen für immaterielle Güter	0	0	0	0	0	0
F29 - Auszahlungen für Sachanlagen	0	0	0	0	0	0
F30 - Auszahlungen für Finanzanlagen	1.000.000	0	0	0	0	0
F31 - Sonstige Investitionsauszahlungen	0	0	0	0	0	0
F32 = Summe der Auszahlungen aus Investitionstätigkeit	1.000.000	0	0	0	0	0
F33 = Saldo der ordentlichen und außerordentlichen Ein- und Auszahlungen	-1.000.000	0	0	0	0	0
F34 = Finanzmittelüberschuss/-fehlbetrag des Teilhaushalts	1.088.092	-89.400	2.472.500	-832.300	604.000	589.500



Produktkontenübersicht Teilhaushalt 3

Ortsgemeinde Liebenscheid

2026



Produktkontenübersicht nach Produkten - 2026

Produktbereich 61 Allgemeine Finanzwirtschaft
 Produktgruppe 611 Steuern, allgem. Zuweisungen und allgem. Umlagen
 Produkt 6110 Steuern, allgem. Zuweisungen und allgem. Umlagen

Konto	Ergebnis 2024	Ansatz 2025	Ansatz 2026	Planung 2027	Planung 2028	Planung 2029
1	2	3	4	5	6	7
Erträge und Aufwendungen						
Erträge						
40110 Erträge aus der Grundsteuer A	5.665	3.800	8.800	8.800	8.800	8.800
40120 Erträge aus der Grundsteuer B	146.082	121.300	122.500	122.500	122.500	122.500
40130 Erträge aus der Gewerbesteuer	2.901.501	1.000.000	3.500.000	1.600.000	1.600.000	1.600.000
Erläuterung : In 2026 erhöhte Gewerbesteuer durch einmalig hohe Nachzahlung: Ist-Ergebnis 2024: 2.901.501 € Ist-Ergebnis 2025: 249.380 € VZ 2026: 4.250.442 €						
40210 Gemeindeanteil an der Einkommensteuer	421.177	442.400	463.500	480.000	495.000	518.000
40220 Gemeindeanteil an der Umsatzsteuer	72.748	72.600	88.900	110.000	121.000	106.000
40330 Erträge aus der Hundesteuer	5.529	5.000	5.600	5.600	5.600	5.600
40521 Ausgleichszahlungen Land -Familienleistungen-	55.604	47.800	48.000	49.000	51.000	52.000
46611 Erträge aus der Auflösung von Wertberichtigungen auf Forderungen	0	0	7.100	100	100	100
Erläuterung : Erträge aus ausgebuchten Wertberichtigungen nach Ablauf der Vollstreckungsfrist						
Aufwendungen						
53* Abschreibungen (Gesamt)	6.333	0	7.100	100	100	100
54310 Gewerbesteuerumlage	266.479	92.200	322.400	147.400	147.400	147.400
54412 Finanzausgleichsumlage	43.793	85.000	57.700	265.300	96.600	99.400
54421 Kreisumlage	777.032	965.500	869.600	1.681.100	955.900	968.000
54423 Verbandsgemeindeumlage	564.273	684.800	616.800	1.192.400	678.000	686.600
Summe Erträge	3.608.306	1.692.900	4.244.400	2.376.000	2.404.000	2.413.000
Summe Aufwendungen	1.657.910	1.827.500	1.873.600	3.286.300	1.878.000	1.901.500
Abgleich Produkt 6110	1.950.396	134.600-	2.370.800	910.300-	526.000	511.500



Produktkontenübersicht nach Produkten - 2026

Produktbereich 61 Allgemeine Finanzwirtschaft
Produktgruppe 612 sonstige allgem. Finanzwirtschaft
Produkt 6120 sonstige allgem. Finanzwirtschaft

Konto	Ergebnis 2024	Ansatz 2025	Ansatz 2026	Planung 2027	Planung 2028	Planung 2029
1	2	3	4	5	6	7
Erträge und Aufwendungen						
Erträge						
47151 Zinseträge von Banken (Bankenguthaben)	49.696	45.000	75.000	75.000	75.000	75.000
47200 Erträge aus Stundungszinsen u.ä. Zinsen / Verspätungszuschläge	1.884	100	100	100	100	100
47920 Vollverzinsung aus Gewerbesteuer (§ 233a AO)	3.974	500	27.000	3.300	3.300	3.300
Erläuterung :						
Zinseinnahmen GewSt						
2024: 3.900€						
2025: 2.500€						
VZ 2026: 27.100€						
Aufwendungen						
57910 Zinsaufwendungen aus der Vollverzinsung der Gewerbesteuer (§ 233a AO)	38	500	500	500	500	500
Summe Erträge	55.554	45.600	102.100	78.400	78.400	78.400
Summe Aufwendungen	38	500	500	500	500	500
Abgleich Produkt 6120	55.516	45.100	101.600	77.900	77.900	77.900



Produktkontenübersicht nach Produkten - 2026

Produktbereich 62 Beteiligungen, Sondervermögen
 Produktgruppe 626 Beteiligungen, Anteile, Wertpapiere des Anlagevermögens
Produkt 6260 Beteiligungen, Anteile, Wertpapiere des Anlagevermögens

Konto	Ergebnis 2024	Ansatz 2025	Ansatz 2026	Planung 2027	Planung 2028	Planung 2029
1	2	3	4	5	6	7
Erträge und Aufwendungen						
Erträge						
47151 Dividende von Banken aus Volksbank-Anteilen	4	100	100	100	100	100
Summe Erträge	4	100	100	100	100	100
Summe Aufwendungen	0	0	0	0	0	0
Abgleich Produkt 6260	4	100	100	100	100	100
Aktiva						
Vermögenszugänge						
13145 Sonstige Wertpapiere des Anlageverm. vom inländischen Geldmarkt	1.000.000	0	0	0	0	0
Summe Vermögenszugänge	1.000.000	0	0	0	0	0
Summe Vermögensabgänge	0	0	0	0	0	0
Abgleich Produkt 6260	1.000.000	0	0	0	0	0