


# Haushaltssatzung und Haushaltsplan

für das Haushaltsjahr  
2025



**Ortsgemeinde  
Liebenscheid**

---

**VERBANDSGEMEINDE**



**RENNEROD**

**Inhaltsverzeichnis**  
**zum Haushaltsplan der Ortsgemeinde**  
**Liebenscheid**  
**2025**

	<b>Seite</b>
1. Haushaltssatzung	3
2. Auszug aus der Sitzungsniederschrift	6
3. Vorbericht	8
4. Investitionsprogramm	10
5. Übersicht Entwicklung Jahresergebnisse	13
6. Übersicht Entwicklung Finanzergebnisse	14
7. Übersicht über die Entwicklung des Eigenkapitals	15
8. Übersicht über die dauernde Leistungsfähigkeit "freie Spitze"	16
9. Verpflichtungsermächtigungen	17
10. Übersicht Stand der Kreditaufnahmen	18
11. Forderungsübersicht	19
12. Verbindlichkeitenübersicht	21
13. Übersicht über die Bewirtschaftungsregeln	23
14. Letzte beschlossene Bilanz	24
15. Übersicht über die Produkte und Leistungen	25
16. Gesamtergebnis-/Gesamtfinanzhaushalt	26
17. Teilhaushalt 1	29
18. Teilhaushalt 2	41
19. Teilhaushalt 3	63

**Haushaltssatzung der Ortsgemeinde  
Liebenscheid  
für das Haushaltsjahr 2025 vom 28.04.2025**

Der Gemeinderat hat auf Grund von § 95 Gemeindeordnung in der derzeit geltenden Fassung  
folgende Haushaltssatzung beschlossen:

**§ 1 Ergebnis- und Finanzhaushalt**

Festgesetzt werden:

**1. im Ergebnishaushalt**

der Gesamtbetrag der Erträge auf	1.902.700,00 €
der Gesamtbetrag der Aufwendungen auf	2.601.000,00 €
<u>der Jahresüberschuss/Jahresfehlbetrag auf</u>	<u><b>-698.300,00 €</b></u>

**2. im Finanzhaushalt**

der Saldo der ordentlichen Ein- und Auszahlungen auf	<b>-654.700,00 €</b>
die Einzahlungen aus Investitionstätigkeit auf	269.100,00 €
die Auszahlungen aus Investitionstätigkeit auf	1.053.000,00 €
<u>der Saldo der Ein- und Auszahlungen aus Investitionstätigkeit auf</u>	<u><b>-783.900,00 €</b></u>
der Saldo der Ein- und Auszahlungen aus Finanzierungstätigkeit auf	<b>1.438.600,00 €</b>

**§ 2 Gesamtbetrag der vorgesehenen Kredite**

Der Gesamtbetrag der vorgesehenen Kredite, deren Aufnahme zur Finanzierung von Investitionen und Investitionsförderungsmaßnahmen erforderlich ist, wird festgesetzt für

zinslose Kredite auf	0,00 €
verzinsten Kredite auf	0,00 €
zusammen auf	0,00 €

**§ 3 Verpflichtungsermächtigungen**

Der Gesamtbetrag der Ermächtigungen zum Eingehen von Verpflichtungen, die in künftigen Haushaltsjahren zu Auszahlungen für Investitionen und Investitionsförderungsmaßnahmen (Verpflichtungsermächtigungen) führen können, wird festgesetzt auf

**0,00 €**

Die Summe der Verpflichtungsermächtigungen, für die in den künftigen Haushaltsjahren voraussichtlich Investitionskredite aufgenommen werden müssen, beläuft sich auf

0,00 €

#### § 4 Höchstbetrag der Kredite zur Liquiditätssicherung

Der Höchstbetrag der Kredite zur Liquiditätssicherung wird festgesetzt auf 0,00 €

#### § 5 Steuersätze

Die Steuersätze für die Gemeindesteuern werden wie folgt festgesetzt:

- Grundsteuer A auf	345%
- Grundsteuer B auf	465%
- Gewerbesteuer auf	380%

Die Hundesteuer beträgt für Hunde, die innerhalb des Gemeindegebietes gehalten werden

- für den ersten Hund auf	50,00 €
- für den zweiten Hund auf	100,00 €
- für jeden weiteren Hund auf	100,00 €
- für den ersten gefährlichen Hund auf	300,00 €
- für den zweiten gefährlichen Hund auf	600,00 €
- für jeden weiteren gefährlichen Hund auf	600,00 €

#### § 6 Eigenkapital

Der Stand des Eigenkapitals zum	31.12.2023	betrug	9.044.360,59 €
Der voraussichtliche Stand des Eigenkapitals zum	31.12.2024	beträgt	10.811.677,04 €
und zum	31.12.2025		10.113.377,04 €

#### § 7 Wertgrenze für Investitionen

Investitionen oberhalb der Wertgrenze von **3.000,00 €** sind in der Investitionsübersicht einzeln darzustellen.

#### § 8 Altersteilzeit

Die Bewilligung von Altersteilzeit für Beamtinnen und Beamten wird in 0 Fällen zugelassen.

Die Bewilligung von Altersteilzeit für Arbeitnehmerinnen und Arbeitnehmer wird in 0 Fällen zugelassen.

Liebenscheid , den 28.04.2025

---

Michael Seyfarth  
Ortsbürgermeister

Die vorstehende Haushaltssatzung für das Haushaltsjahr **2025** wird hiermit öffentlich bekannt gemacht.  
Die nach § 95 Abs. 4 GemO erforderlichen Genehmigungen der Aufsichtsbehörde zu den Festsetzungen in den §§ 2 und 3 der Haushaltssatzung sind erteilt.

Der Haushaltsplan liegt zur Einsichtnahme

vom \_\_\_\_\_ bis \_\_\_\_\_

während der allgemeinen Dienststunden der Verbandsgemeindeverwaltung in 56477 Rennerod, Hauptstr. 55,  
Zimmer 104 öffentlich aus.

Liebenscheid ,den\_\_\_\_\_

Ortsgemeinde Liebenscheid  
gez.

Michael Seyfarth  
Ortsbürgermeister

## Auszug aus der Niederschrift über die Gemeinderatssitzung vom 28.04.2025

Liebenseid , den 28.04.2025

Die Ratsmitglieder sowie die Beigeordneten waren von der Ortsbürgermeisterin am \_\_\_\_\_  
unter schriftlicher Mitteilung der Tagesordnung zu einer **Gemeinderatssitzung** auf

**Mittwoch** , den 28.04.2025 , einberufen worden.

Ort, Tag und Stunde der Sitzung sowie die Tagesordnung sind gleichzeitig mit der Einladung ortsüblich bekanntgemacht worden.

Anwesend:	Ratsmitglied:	Folgende Ratsmitglieder fehlen:
<b>1. als Vorsitzender:</b>		1.
Ortsbürgermeister		2.
Seyfarth, Michael	ja	3.
		4.
		5.
<b>2. als Beigeordnete:</b>		
Theis, Ingo	ja	
Hermann, Uwe	ja	
Peter, Volker	nein	
<b>3. als Ratsmitglieder:</b>		<b>4. Als Schriftführer:</b>
1. Boerkamp, Antonius		_____
2. Gimbel, Axel		
3. Hast, Micha		
4. Hick, Mike		
5. Kaiser, Hartmut		
6. Köppen, Guido		
7. Scholtyschik, Steffen		
8. Schwerer-Pletz, Sandra		
9. Theis, Stefan		
10. Wehr, Stefan		
		<b>5. Außerdem waren anwesend:</b>
		Janina Janz      VGV Rennerod
		_____
		_____

Da von der gesetzlichen Zahl der Ratsmitglieder (13) mehr als die Hälfte anwesend ist, ist der Gemeinderat beschlussfähig.

Die Tagesordnung wurde wie folgt erledigt:

Zu Punkt - - der Tagesordnung:

Beratung und Beschlussfassung der Haushaltssatzung für das Haushaltsjahr

**2025**

**Beschluss:**

Die Haushaltssatzung für das Jahr **2025** wird wie folgt beschlossen:

Der Haushaltsplan für das Jahr **2025** wird im

**Ergebnishaushalt**

in den Erträgen auf	<b>1.902.700,00 €</b>
in den Aufwendungen auf	<b>2.601.000,00 €</b>
<b>Saldo</b>	<b>-698.300,00 €</b>

**Finanzhaushalt**

der Saldo der ordentlichen Ein- und Auszahlungen auf	<b>-654.700,00 €</b>
der Saldo der Ein- und Auszahlungen aus Investitionstätigkeit auf	<b>-783.900,00 €</b>
der Saldo der Ein- und Auszahlungen aus Finanzierungstätigkeit auf	<b>1.438.600,00 €</b>

festgesetzt.

Veränderung des Finanzmittelbestandes: **-1.438.600,00 €**

**Die Steuerhebesätze werden wie folgt festgesetzt:**

**Grundsteuer:**

a.)	für land- und forstwirtschaftliche Betriebe (A)	<b>345%</b>
b.)	für bebaute und bebaubare Grundstücke (B)	<b>465%</b>
c.)	Gewerbesteuer nach Ertrag	<b>380%</b>

**Hundesteuer:**

(jährlich)

	Hunde	gefährliche Hunde
1. Hund:	<b>50,00 €</b>	<b>300,00 €</b>
2. Hund:	<b>100,00 €</b>	<b>600,00 €</b>
jeder weitere Hund:	<b>100,00 €</b>	<b>600,00 €</b>

**Verpflichtungsermächtigungen** werden i.H.v. **0,00 €** veranschlagt / ~~nicht veranschlagt.~~

**Kreditaufnahmen** werden i. H. v. **- €** ~~veranschlagt/~~ nicht veranschlagt.

**Ergebnis der Abstimmung:**

Einstimmig (oder) dafür\_\_\_\_, dagegen\_\_\_\_, Enthaltungen\_\_\_\_ .

gez.: Unterschriften

Rennerod, den 27.03.2024  
Verbandsgemeindeverwaltung  
Rennerod  
Im Auftrag:

\_\_\_\_\_  
Janina Janz

## Vorbericht zum Haushaltsplan der Ortsgemeinde Liebenscheid

### Allgemeine Vorbemerkungen

Nach § 6 GemHVO soll der Vorbericht einen Überblick über die Entwicklung der Haushaltswirtschaft im Haushaltsjahr unter Einbeziehung insbesondere der beiden Haushaltsvorjahre geben. Außerdem sollen die durch den Haushalt gesetzten Rahmenbedingungen erläutert werden und schließlich soll ein Ausblick auf die wesentlichen Veränderungen gegeben werden.

Der Vorbericht soll in Worten und in verdichteten Eckpunkten insbesondere Folgendes darstellen:

### 1. Entwicklung der Jahresergebnisse (Fehlbetrag / Überschuss)

Im Zentrum der Haushaltsplanung steht der Ergebnisplan. Dort werden insbesondere die geplanten Aufwendungen und Erträge aus laufender Verwaltungstätigkeit vollständig erfasst und ausgewiesen. Die Darstellung erfolgt inkl. Abschreibungen, Sonderposten und Rückstellungen und zwar periodengerecht nach dem Zeitpunkt ihrer Entstehung und nicht nach dem Zeitpunkt der Zahlung.

Die Jahresergebnisse 2020 - 2024 liegen durchweg im deutlich positiven Bereich. Die Planung für die Jahre 2027 und 2028 schließt ebenfalls mit konstanten Jahresüberschüssen. Lediglich für die Planjahre 2025 und 2026 ist aufgrund höherer Umlageverpflichtungen in 2025 durch das sehr gute Steuervorjahr sowie diverser anstehender Unterhaltungsmaßnahmen mit einem Fehlbetrag zu rechnen. Zudem machen unter anderem die schwankenden Gewerbesteuereinnahmen der Vorjahre eine vorsichtige Planung dieser Erträge notwendig. Die Gesamtbetrachtung der letzten Jahre lässt jedoch daraus schließen, dass auch das aktuelle Plan- sowie das Folgejahr besser abschließen werden, als geplant.

### 2. Entwicklung der Finanzmittelüberschüsse / Finanzmittelfehlbeträge

Der Finanzmittelüberschuss / Finanzmittelfehlbetrag spiegelt annähernd den früheren kammeralen Haushalt wider und stellt den Zufluss bzw. den Abfluss von Geldmitteln dar. Überschüsse fließen den sog. liquiden Mitteln zu, Fehlbeträge müssen durch Entnahmen aus den liquiden Mitteln, durch Kassen- oder Investitionskredite ausgeglichen werden. Die Finanzmittelveränderungen sind üblicherweise eng an die Jahresergebnisse gekoppelt.

Die Finanzergebnisse verlaufen analog zu den Ergebnissen im Ergebnishaushalt. Auch hier konnten in den vergangenen Jahren zum Teil deutliche Überschüsse erwirtschaftet werden. Für die anstehenden Investitions- und Erhaltungsmaßnahmen wird die Ortsgemeinde jedoch in 2025 auf die mittlerweile üppig gefüllten liquiden Mittel (Ende 2024 rd. 5,3 Mio €) zurückgreifen müssen. In den darauffolgenden Jahren wird jedoch wieder mit leichten Überschüssen gerechnet. Dennoch sollte weiterhin mit Maß und Ziel gewirtschaftet werden, gerade weil insgesamt mit niedrigeren Gewerbesteuerzahlungen zu rechnen ist.

Anmerkung zur Ermittlung des Höchstbetrags der Liquiditätskredite gem. Muster 31 zum § 93 Abs. 5 GemO:

Die Ortsgemeinde Liebenscheid hatte im Berichtszeitraum der letzten fünf Jahre (2019-2023) keinerlei Liquiditätsbedarf, sondern hat ihre Finanzierungsbedarfe über die eigenen liquiden Mittel (Giro- bzw. Fest- und Termingeldkonten) decken können. Unter Hinweis auf Fußnote 1 zu Muster 31 und in Absprache mit der Kommunalaufsicht des Westerwaldkreises kann daher auf eine detaillierte Darstellung in Muster 31 verzichtet werden.

### 3. Investitionen / Investitionsförderungsmaßnahmen und die damit verbundenen Haushaltsveränderungen

Mit Änderung der Gemeindehaushaltsverordnung sind Investitionen gesondert darzustellen. Im Anhang zu diesem Vorbericht findet sich daher die Investitionsübersicht der Ortsgemeinde Liebenscheid.

### 4. Wesentliche Erträge und Aufwendungen

Erträge:	
Grundsteuer B	121.300,00 €
Gewerbesteuer	1.000.000,00 €
Gemeindeanteil an der Einkommensteuer	442.400,00 €



Ausgleichsleistungen	47.800,00 €
Gemeindeanteil an der Umsatzsteuer	72.600,00 €
Schlüsselzuweisung A (41111)	0,00 €
Schlüsselzuweisung B (41112)	0,00 €
Auflösung Sonderposten	76.100,00 €
Erträge Forst	12.700,00 €
Pachteinnahmen	22.600,00 €
Konzessionsabgaben	21.100,00 €

<b>Aufwendungen:</b>	
Verbandsgemeindeumlage	684.800,00 €
Kreisumlage	965.500,00 €
Gewerbsteuerumlage	92.200,00 €
Finanzausgleichumlage	84.971,00 €
Abschreibungen	120.700,00 €
Personalkosten	46.900,00 €
Zweckverbandsumlage	117.600,00 €
Sach- und Personalkosten Forst	148.600,00 €
Sanierungsmaßnahmen Mehrzweckhalle/Dorfgemeinschaftshaus Liebenscheid	73.300,00 €
Oberflächenentwässerung	30.000,00 €
Unterhaltung öffentlicher Anlagen (Grün- u. Baumpflege etc.)	30.000,00 €
Renovierung DGH Weißenberg	20.000,00 €
Planung Gewerbegebiet/Wohngebiet	15.000,00 €
Sanierung Wirtschaftswege	15.000,00 €
Sachkosten Bauhof	11.000,00 €
Instandsetzung u. Zaun Löschweiher Löhnfeld	8.000,00 €

<b>5a. Steuereckdaten:</b>	
Grundsteuer A	345%
Grundsteuer B	465%
Gewerbsteuer	380%
für den ersten Hund	50,00 €
für den zweiten Hund	100,00 €
für jeden weiteren Hund	100,00 €
für den ersten gefährlichen Hund	300,00 €
für den zweiten gefährlichen Hund	600,00 €
für jeden weiteren gefährlichen Hund	600,00 €

Voraussichtlicher Stand der liquiden Mittel zum 31.12. des Haushaltsvorjahres	5.347.293,62 €
Voraussichtlicher Stand der Investitionskredite zum 31.12. des Haushaltsvorjahres	0,00 €


#### **5b. Beschäftigten-Übersicht der Ortsgemeinde Liebenscheid**

Die Ortsgemeinde Liebenscheid beschäftigt mit Arbeitsvertrag insgesamt 9 Personen auf geringfügiger Basis. Zusätzlich werden Aushilfskräfte im Wege kurzfristiger Beschäftigung über Stunden-Nachweise bei Bedarf für außergewöhnliche Arbeiten eingesetzt.

#### **6. Ausblick**

Die Ortsgemeinde Liebenscheid hat mit diversen Investitions- und Unterhaltungsmaßnahmen, welche teilweise bereits begonnen haben, einige größere Aufgaben zu bewältigen. Durch die äußerst hohen Einnahmen in vergangenen Jahren, konnte die Ortsgemeinde sich trotz diverser Unterhaltungsmaßnahmen ein großes Polster an finanziellen Rücklagen aufbauen. Dies erlaubt es ihr auch weiterhin, die anstehenden Unterhaltungs- und Investitionsmaßnahmen entschlossen anzugehen. Dennoch sollte – gerade im Hinblick auf die konjunkturbedingten unklaren Gewerbesteuererinnahmen – insgesamt weiterhin ein umsichtiges Wirtschaften beibehalten werden, um auch in Zukunft handlungsfähig und selbstbestimmt zu bleiben.

Liebenscheid, im April 2025



**Investitionsprogramm**  
**Ortsgemeinde Liebenscheid**  
**2025**



Investitionsübersicht 2025

	bis einschl. des Haushalts- vorjahres bereitgestellte Mittel	Ansatz 2025	Planung 2026	Planung 2027	Planung 2028	Planung spätere Jahre	Gesamtein-/ auszahlungen (über den Gesamtzeitraum der Maßnahme)
--	--	----------------	-----------------	-----------------	-----------------	--------------------------	---

**Produktkonten ohne Maßnahme**

Beginn 2025 - Ende 9999

Summe der Einzahlung aus Investitionstätigkeit	0	0	0	0	0	0	0
Summe der Auszahlungen aus Investitionstätigkeit	0	0	0	0	0	0	0
darunter: mit Verpflichtungsermächtigungen in Vorjahren bereits gebunden		0	0	0	0	0	
Verpflichtungsermächtigungen			0	0	0	0	
Saldo der Ein- und Auszahlungen aus Investitionstätigkeit	0	0	0	0	0	0	0

**Erläuterungen:**

**Maßnahme: 1**

**Ankauf Waldgrundstücke**

Beginn 2023 - Ende 2027

Summe der Einzahlung aus Investitionstätigkeit	0	0	0	0	0	0	0
Summe der Auszahlungen aus Investitionstätigkeit	18.536	15.000	5.000	5.000	0	0	43.536
darunter: mit Verpflichtungsermächtigungen in Vorjahren bereits gebunden		0	0	0	0	0	
Verpflichtungsermächtigungen			0	0	0	0	
Saldo der Ein- und Auszahlungen aus Investitionstätigkeit	-18.536	-15.000	-5.000	-5.000	0	0	-43.536

**Erläuterungen:**

**Maßnahme: 2**

**Erneuerung Straßenbeleuchtung**

Beginn 2022 - Ende 2026

Summe der Einzahlung aus Investitionstätigkeit	0	0	0	0	0	0	0
Summe der Auszahlungen aus Investitionstätigkeit	42.553	20.000	0	0	0	0	62.553
darunter: mit Verpflichtungsermächtigungen in Vorjahren bereits gebunden		0	0	0	0	0	
Verpflichtungsermächtigungen			0	0	0	0	
Saldo der Ein- und Auszahlungen aus Investitionstätigkeit	-42.553	-20.000	0	0	0	0	-62.553

**Erläuterungen:**

**Maßnahme: 3**

**Fertigstellung Erlenweg**

Beginn 2018 - Ende 2027

Summe der Einzahlung aus Investitionstätigkeit	133.164	269.100	0	0	0	0	402.264
Summe der Auszahlungen aus Investitionstätigkeit	443.856	0	0	0	0	0	443.856
darunter: mit Verpflichtungsermächtigungen in Vorjahren bereits gebunden		0	0	0	0	0	
Verpflichtungsermächtigungen			0	0	0	0	
Saldo der Ein- und Auszahlungen aus Investitionstätigkeit	-310.692	269.100	0	0	0	0	-41.592

**Erläuterungen:**

**Maßnahme: 4**

**Investitionskostenanteil Kiga-ZV Nister-Möhrendorf**

Beginn 2022 - Ende 2027

Summe der Einzahlung aus Investitionstätigkeit	0	0	0	0	0	0	0
Summe der Auszahlungen aus Investitionstätigkeit	413.326	255.000	0	0	0	0	668.326
darunter: mit Verpflichtungsermächtigungen in Vorjahren bereits gebunden		0	0	0	0	0	
Verpflichtungsermächtigungen			0	0	0	0	
Saldo der Ein- und Auszahlungen aus Investitionstätigkeit	-413.326	-255.000	0	0	0	0	-668.326

**Erläuterungen:**



Investitionsübersicht 2025

	bis einschl. des Haushalts- vorjahres bereitgestellte Mittel	Ansatz 2025	Planung 2026	Planung 2027	Planung 2028	Planung spätere Jahre	Gesamtein-/ auszahlungen (über den Gesamtzeitraum der Maßnahme)
--	--	----------------	-----------------	-----------------	-----------------	--------------------------	---

**Maßnahme: 20**

**Buswartehäuschen Löhnfeld u. Weißenberg**

Beginn 2025 - Ende 2029

Summe der Einzahlung aus Investitionstätigkeit	0	0	0	0	0	0	0
Summe der Auszahlungen aus Investitionstätigkeit	0	8.000	0	0	0	0	8.000
darunter: mit Verpflichtungsermächtigungen in Vorjahren bereits gebunden		0	0	0	0	0	
Verpflichtungsermächtigungen			0	0	0	0	
Saldo der Ein- und Auszahlungen aus Investitionstätigkeit	0	-8.000	0	0	0	0	-8.000

**Erläuterungen:**

**Maßnahme: 21**

**(Ersatz-)Beschaffung Werkzeuge Bauhof**

Beginn 2025 - Ende 2029

Summe der Einzahlung aus Investitionstätigkeit	0	0	0	0	0	0	0
Summe der Auszahlungen aus Investitionstätigkeit	0	5.000	0	0	0	0	5.000
darunter: mit Verpflichtungsermächtigungen in Vorjahren bereits gebunden		0	0	0	0	0	
Verpflichtungsermächtigungen			0	0	0	0	
Saldo der Ein- und Auszahlungen aus Investitionstätigkeit	0	-5.000	0	0	0	0	-5.000

**Erläuterungen:**

<b>Übersicht über die Entwicklung der Jahresergebnisse</b> (gemäß § 2 Abs. 1 Satz 1 Posten E 23 GemHVO)			
Ifd. Nr.	Jahr	Jahr	Betrag in €
1	5. Haushaltsvorjahr (lt. festgestelltem Jahresabschluss)	2020	45.498,43 €
2	4. Haushaltsvorjahr (lt. festgestelltem Jahresabschluss)	2021	1.029.081,06 €
3	3. Haushaltsvorjahr (lt. festgestelltem Jahresabschluss)	2022	87.758,70 €
4	2. Haushaltsvorjahr (Rechnungsergebnis)	2023	1.361.660,51 €
5	1. Haushaltsvorjahr (vorläufiges Rechnungsergebnis)	2024	1.767.316,45 €
6	Haushaltsjahr (Ansatz)	2025	-698.300,00 €
<b>7</b>	<b>Zwischensumme (Ifd. Nr. 1 - 6)</b>	/	<b>3.593.015,15 €</b>
8	1. Haushaltsfolgejahr (Planung)	2026	-18.200,00 €
9	2. Haushaltsfolgejahr (Planung)	2027	27.900,00 €
10	3. Haushaltsfolgejahr (Planung)	2028	12.300,00 €
<b>11</b>	<b>Summe</b>	/	<b>3.615.015,15 €</b>

<b>Übersicht über die Über-/Unterdeckung im Finanzhaushalt bzw. in der Finanzrechnung</b>					
Ifd. Nr.	Jahr	Jahr	Saldo der ordentlichen und außerordentlich en Ein- und Auszahlungen	./. planmäßige Tilgung	= Betrag
			(§ 2 Abs. 1 Satz 1 Posten F 23 GemHVO)	(§ 2 Abs. 1 Satz 1 Posten F 36 GemHVO)	
in €					
1	5. Haushaltsvorjahr (lt. festgestelltem Jahresabschluss)	2020	128.085,85 €	0,00 €	128.085,85 €
2	4. Haushaltsvorjahr (lt. festgestelltem Jahresabschluss)	2021	909.439,89 €	0,00 €	909.439,89 €
3	3. Haushaltsvorjahr (lt. festgestelltem Jahresabschluss)	2022	233.114,88 €	0,00 €	233.114,88 €
4	2. Haushaltsvorjahr (Rechnungsergebnis)	2023	1.462.181,51 €	0,00 €	1.462.181,51 €
5	1. Haushaltsvorjahr (vorläufiges Rechnungsergebnis)	2024	1.745.055,90 €	0,00 €	1.745.055,90 €
6	Haushaltsjahr (Ansatz)	2025	-654.700,00 €	0,00 €	-654.700,00 €
<b>7</b>	<b>Zwischensumme (Ifd. Nr. 1 bis 6)</b>	/	<b>3.823.178,03 €</b>	<b>0,00 €</b>	<b>3.823.178,03 €</b>
8	1. Haushaltsfolgejahr (Planung)	2026	23.200,00 €	0,00 €	23.200,00 €
9	2. Haushaltsfolgejahr (Planung)	2027	68.700,00 €	0,00 €	68.700,00 €
10	3. Haushaltsfolgejahr (Planung)	2028	50.200,00 €	0,00 €	50.200,00 €
<b>11</b>	<b>Summe</b>	/	<b>3.965.278,03 €</b>	<b>0,00 €</b>	<b>3.965.278,03 €</b>

<b>Übersicht über die Entwicklung des Eigenkapitals</b>				
Ifd. Nr.	Ergebnis (gem. § 2 Abs. 1 Satz 1 Posten E 23)	Jahr	Betrag	nachrichtlich: aufgelaufenes Eigenkapital
			in €	
1	Eigenkapital zum 31.12. des dritten Haushaltsvorjahres	2022		7.682.700,08 €
2	+ Jahresergebnis des zweiten Haushaltsvorjahres	2023	1.361.660,51 €	9.044.360,59 €
3	+ vorläufiges Jahresergebnis des Haushaltsvorjahres	2024	1.767.316,45 €	10.811.677,04 €
4	+ Ansatz für Jahresergebnis des Haushaltsjahres	2025	-698.300,00 €	10.113.377,04 €
5	+ geplantes Jahresergebnis des Haushaltsfolgejahres	2026	-18.200,00 €	10.095.177,04 €
6	+ geplantes Jahresergebnis des 2. Haushaltsfolgejahres	2027	27.900,00 €	10.123.077,04 €
7	+ geplantes Jahresergebnis des 3. Haushaltsfolgejahres	2028	12.300,00 €	10.135.377,04 €

Übersicht zur Beurteilung der dauernden Leistungsfähigkeit (Berechnung der sog. "freien Finanzspitze"; Ausgleich Finanzhaushalt)																				
lfd. Nr.	Einzahlungs- und Auszahlungsarten	Ergebnisse des Haushaltsvorjahres	vorl. Ergebnis des Haushaltsvorjahres einschl. Nachträge <sup>1</sup>	Ansätze des Haushaltsjahres	Planungsdaten des Haushaltsfolgejahres	Planungsdaten des zweiten Haushaltsfolgejahres	Planungsdaten des dritten Haushaltsfolgejahres													
		2023	2024	2025	2026	2027	2028													
Entstehungsrechnung	1 Saldo der ordentlichen und außerordentlichen Ein- und Auszahlungen (§ 2 Abs. 1 Satz 1 Posten F 23 GemHVO)	<i>einschließlich Zinsauszahlungen für bereits genehmigte Kredite</i>		<i>einschließlich Zinsauszahlungen für bereits genehmigte Kredite und für geplante, aber noch nicht genehmigte Kredite</i>																
		1.462.181,51 €	1.745.055,90 €	-654.700,00 €	-18.200,00 €	27.900,00 €	12.300,00 €													
	2 abzüglich Auszahlungen zur planmäßigen Tilgung von bereits genehmigten Investitionskrediten (§ 2 Abs. 1 Satz 1 Posten F 36 GemHVO)	0,00 €	0,00 €	0,00 €	0,00 €	0,00 €	0,00 €													
	3 <b>Zwischensumme</b>	<b>1.462.181,51 €</b>	<b>1.745.055,90 €</b>	<b>-654.700,00 €</b>	<b>-18.200,00 €</b>	<b>27.900,00 €</b>	<b>12.300,00 €</b>													
Verwendungsrechnung	4 abzüglich Auszahlungen zur planmäßigen Tilgung von geplanten, aber noch nicht genehmigten Investitionskrediten (§ 2 Abs. 1 Satz 1 Posten F 36 GemHVO)			- €	- €	- €	- €													
	5 <b>"freie Finanzspitze" (Ziel in allen Jahren: ≥ 0)</b> + = Gesamtgenehmigung ist zu erteilen - = Einzelgenehmigungen sind zu prüfen	<b>1.462.181,51 €</b>	<b>1.745.055,90 €</b>	<b>-654.700,00 €</b>	<b>-18.200,00 €</b>	<b>27.900,00 €</b>	<b>12.300,00 €</b>													
<table border="1"> <tr> <td>Endfällige Kredite</td> <td></td> </tr> <tr> <td>2025</td> <td></td> </tr> <tr> <td>2026</td> <td></td> </tr> <tr> <td>2027</td> <td></td> </tr> <tr> <td>2028</td> <td></td> </tr> </table>		Endfällige Kredite		2025		2026		2027		2028		<table border="1"> <tr> <td>Stand der Kredite zur Liquiditätssicherung<sup>3</sup></td> <td></td> </tr> <tr> <td>2025</td> <td>- €</td> </tr> </table>					Stand der Kredite zur Liquiditätssicherung <sup>3</sup>		2025	- €
Endfällige Kredite																				
2025																				
2026																				
2027																				
2028																				
Stand der Kredite zur Liquiditätssicherung <sup>3</sup>																				
2025	- €																			

<sup>1</sup> Ergebnisse des Haushaltsvorjahres, sofern vorliegend.

<sup>2</sup> Angaben können auch in 1.000 € erfolgen.


<sup>3</sup> Bei Ortsgemeinden Stand der Verbindlichkeiten gegenüber der Verbandsgemeinde im Rahmen der Einheitskasse, bei Verbandsgemeinden nur den auf ihren Haushalt entfallenden Anteil.



**Übersicht über die aus  
Verpflichtungsermächtigungen voraussichtlich fällig werdenden Auszahlungen**

Verpflichtungsermächtigungen (gem. § 1 Abs. 1 Nr. 4 GemHVO)	Planungs- daten des Haushalts- folgejahres	Planungs- daten des zweiten Haushalts- folgejahres	Planungs- daten des dritten Haushalts- folgejahres	Planungs- daten der weiteren Haushalts- folgejahre
	in €			
im Haushaltsjahr 2025	- €	- €	- €	- €
im Haushaltsjahr 20..	- €	- €	- €	- €
im Haushaltsjahr 20..	- €	- €	- €	- €
...				
<b>Summe</b>	<b>- €</b>	<b>- €</b>	<b>- €</b>	<b>- €</b>
Gesamtbetrag der Investitionskredite (ohne zinslose Kredite und Kredite zur Umschuldung)	- €	- €	- €	- €

<b>Übersicht über den Stand der Kreditaufnahmen und ähnlicher Vorgänge</b>				
lfd. Nr.	Art (gem. § 47 Abs. 5 Nr. 4 GemHVO)	Stand Beginn Haushaltsvorjahr	Voraussichtlicher Stand zu Beginn des Haushaltsjahres	Voraussichtlicher Stand zum Ende des Haushaltsjahres
		in €		
1	Anleihen	0,00 €	0,00 €	0,00 €
2	Verbindlichkeiten aus Kreditaufnahmen für Investitionen	0,00 €	0,00 €	0,00 €
3	Verbindlichkeiten aus Kreditaufnahmen zur Liquiditätssicherung	0,00 €	0,00 €	0,00 €
4	Verbindlichkeiten aus Vorgängen, die Kreditaufnahmen wirtschaftlich gleichkommen	0,00 €	0,00 €	0,00 €
<b>5</b>	<b>Summe der Kreditaufnahmen</b>	<b>0,00 €</b>	<b>0,00 €</b>	<b>0,00 €</b>



## **Forderungsübersicht**

**Ortsgemeinde Liebenscheid**


**2024**



# Forderungsübersicht

2024

Ifd. Nr.	Art (gem. § 47 Abs. 4 Nr. 2.2 GemHVO)	Stand zum 31.12. 2024 (Bilanzwert)	Stand zum 31.12. 2023 (Bilanzwert)
		in Euro	
1	Forderungen und sonstige Vermögensgegenstände	5.521.569,92	4.895.689,74
1.1	Öffentlich-rechtliche Forderungen, Forderungen aus Transferleistungen	121.775,36	123.383,39
1.2	Privatrechtliche Forderungen aus Lieferungen und Leistungen	3.746,39	124,00
1.3	Forderungen gegen verbundene Unternehmen	0,00	0,00
1.4	Forderungen gegen Unternehmen, mit denen ein Beteiligungsverhältnis besteht	0,00	0,00
1.5	Forderungen gegen Sondervermögen, Zweckverbände, Anstalten des öffentlichen Rechts, rechtsfähige kommunale Stiftungen	0,00	0,00
1.6	Forderungen gegen den sonstigen öffentlichen Bereich	5.354.401,94	4.771.392,90
1.7	Sonstige Vermögensgegenstände	41.646,23	789,45



**Verbindlichkeitenübersicht**  
**Ortsgemeinde Liebenscheid**

**2024**



# Verbindlichkeitenübersicht

2024

lfd. Nr.	Art (gem. § 47 Abs. 5 Nr. 4 GemHVO)	Verbindlichkeiten zum 31.12.2024 mit einer Restlaufzeit			Stand zum 31.12. 2024 (Bilanzwert)	Stand zum 31.12. 2023 (Bilanzwert)
		bis zu einem Jahr	von über einem bis zu fünf Jahren	von mehr als fünf Jahren		
		in Euro				
1	Verbindlichkeiten	220.690,03	0,00	0,00	220.690,03	175.858,91
1.1	Anleihen	0,00	0,00	0,00	0,00	0,00
1.2	Verbindlichkeiten aus Kreditaufnahmen	0,00	0,00	0,00	0,00	0,00
	davon	0,00	0,00	0,00	0,00	0,00
1.2.1	Verbindlichkeiten aus Kreditaufnahmen für Investitionen	0,00	0,00	0,00	0,00	0,00
1.2.2	Verbindlichkeiten aus Kreditaufnahmen zur Liquiditätssicherung	0,00	0,00	0,00	0,00	0,00
1.3	Verbindlichkeiten aus Vorgängen, die Kreditaufnahmen wirtschaftlich gleichkommen	0,00	0,00	0,00	0,00	0,00
1.4	Erhaltene Anzahlungen auf Bestellungen	0,00	0,00	0,00	0,00	0,00
1.5	Verbindlichkeiten aus Lieferungen und Leistungen	0,00	0,00	0,00	0,00	5.087,94
1.6	Verbindlichkeiten aus Transferleistungen	0,00	0,00	0,00	0,00	0,00
1.7	Verbindlichkeiten gegenüber verbundenen Unternehmen	0,00	0,00	0,00	0,00	0,00
1.8	Verbindlichkeiten gegenüber Unternehmen, mit denen ein Beteiligungsverhältnis besteht	0,00	0,00	0,00	0,00	0,00
1.9	Verbindlichkeiten gegenüber Sondervermögen, Zweckverbänden, Anstalten des öffentlichen Rechts, rechtsfähigen kommunalen Stiftungen	0,00	0,00	0,00	0,00	0,00
1.10	Verbindlichkeiten gegenüber dem sonstigen öffentlichen Bereich	3.738,00	0,00	0,00	3.738,00	81.060,26
1.11	Sonstige Verbindlichkeiten	216.952,03	0,00	0,00	216.952,03	89.710,71

<b>Übersicht über die Bewirtschaftungsregelungen im Haushaltsplan</b>	
<b>A.</b>	<b>§ 15 - Zweckbindung</b>
1.	Die Erträge der Haushaltsposition ... sind zweckgebunden zu verwenden für Aufwendungen des Teilhaushaltes ....
2.	Die Erträge der Haushaltsposition ... sind zweckgebunden zu verwenden für Aufwendungen der Haushaltsposition .... Mehrerträge berechtigen nicht zu Mehraufwendungen.
3.	Mehreinzahlungen der Haushaltsposition ... berechtigen zu Mehrauszahlungen der Haushaltsposition ....
<b>B.</b>	<b>§ 16 - Deckungsfähigkeit</b>
1.	<b>Die Aufwendungen und Auszahlungen der jeweiligen Teilhaushalte sind gegenseitig deckungsfähig. Ausgenommen ist das Produkt 5551 (kommunale Forstwirtschaft), welches einen eigenen Deckungsring bildet.</b>
2.	Die Aufwendungen und Auszahlungen der Haushaltsposition / der Posten sind deckungsberechtigt/deckungspflichtig nur gegenüber den Aufwendungen und Auszahlungen der Haushaltsposition ...
3.	Mehrauszahlungen der Haushaltsposition ... müssen durch Minderauszahlungen der Haushaltsposition ... gedeckt werden.
4.	Folgende Aufwandskonten werden hiermit von der generellen Deckungsfähigkeit in den Teilhaushalten ausgenommen: Abschreibungen, Rückstellungen, Personalaufwendungen in der Verwaltung des Referates ....
5.	Folgende Aufwendungen werden hiermit für gegenseitig deckungsfähig erklärt: Die von Referat ... verwalteten Personalaufwendungen. Die in der Verfügungsberechtigung des Referates Finanzbuchhaltung liegenden Abschreibungen und Rückstellungen der Teilhaushalte.
<b>C.</b>	<b>§ 17 - Übertragbarkeit</b>
1.	Die Aufwendungen/Auszahlungen im Teilhaushalt / der Haushaltsposition ... sind übertragbar in Höhe von bis zu ... €.

**Schlussbilanz 2023**  
**Ortsgemeinde Liebenscheid**

<b>AKTIVA</b>	31.12. Haushaltsvorjahr	31.12. Haushaltsjahr	Verweis auf Anhang Nr.	<b>PASSIVA</b>	31.12. Haushaltsvorjahr	31.12. Haushaltsjahr	Verweis auf Anhang Nr.
	in €				in €		
<b>1 Anlagevermögen</b>	<b>6.021.871,72 €</b>	<b>6.328.090,70 €</b>		<b>1 Eigenkapital</b>	<b>7.682.700,08 €</b>	<b>9.044.360,59 €</b>	
<b>1.1 Immaterielle Vermögensgegenstände</b>	<b>168.331,50 €</b>	<b>164.666,50 €</b>		1.1 Kapitalrücklage	7.594.941,38 €	7.682.700,08 €	
1.1.1 Gewerbliche Schutzrechte und ähnliche Rechte und Werte sowie Lizenzen an solchen Rechten und Werten	-	-		1.2 Sonstige Rücklagen	-	-	
1.1.2 Geleistete Zuwendungen	11.884,46 €	10.484,44 €		1.3 Jahresüberschuss / Jahresfehlbetrag	87.758,70 €	1.361.660,51 €	
1.1.3 Gezahlte Investitionszuschüsse	156.447,04 €	154.182,06 €		1.4 Nicht durch Eigenkapital gedeckter Fehlbetrag			
1.1.4 Geschäfts- oder Firmenwert	-	-		<b>2 Sonderposten</b>	<b>1.997.642,32 €</b>	<b>2.030.798,91 €</b>	
1.1.5 Anzahlungen auf immaterielle Vermögensgegenstände	-	-		2.1 Sonderposten für Belastungen aus dem kommunalen Finanzausgleich	-	-	
<b>1.2 Sachanlagen</b>	<b>5.853.440,22 €</b>	<b>6.163.324,20 €</b>		2.2 Sonderposten zum Anlagevermögen	1.958.918,82 €	2.030.798,91 €	
1.2.1 Wald, Forsten	1.878.867,33 €	1.892.403,33 €		2.2.1 Sonderposten aus Zuwendungen	674.226,43 €	652.147,43 €	
1.2.2 Sonstige unbebaute Grundstücke und grundstücksgleiche Rechte	278.995,28 €	278.995,28 €		2.2.2 Sonderposten aus Beiträgen und ähnlichen Entgelten	1.273.238,76 €	1.207.167,30 €	
1.2.3 Bebaute Grundstücke und grundstücksgleiche Rechte	996.259,33 €	990.361,95 €		2.2.3 Sonderposten aus Anzahlungen für Anlagevermögen	11.453,63 €	171.484,18 €	
1.2.4 Infrastrukturvermögen	2.486.941,66 €	2.421.110,50 €		2.3 Sonderposten für den Gebührengleich	-	-	
1.2.5 Bauten auf fremdem Grund und Boden	-	-		2.4 Sonderposten mit Rücklageanteil	-	-	
1.2.6 Kunstgegenstände, Denkmäler	495,88 €	475,12 €		2.5 Sonderposten aus Grabnutzungsentgelten	38.723,50 €	-	
1.2.7 Maschinen, technische Anlagen, Fahrzeuge	16.754,48 €	14.898,04 €		2.6 Sonderposten aus Anzahlungen für Grabnutzungsentgelte	-	-	
1.2.8 Betriebs- und Geschäftsausstattung	33.346,31 €	30.672,56 €		2.7 Sonstige Sonderposten	-	-	
1.2.9 Pflanzen und Tiere	-	-		<b>3 Rückstellungen</b>	<b>41.272,00 €</b>	<b>42.832,00 €</b>	
1.2.10 Geleistete Anzahlungen, Anlagen im Bau	161.779,95 €	534.407,42 €		3.1 Rückstellungen für Pensionen und ähnliche Verpflichtungen	41.272,00 €	42.832,00 €	
<b>1.3 Finanzanlagen</b>	<b>100,00 €</b>	<b>100,00 €</b>		3.2 Steuerrückstellungen	-	-	
1.3.1 Anteile an verbundenen Unternehmen	-	-		3.3 Rückstellungen für latente Steuer	-	-	
1.3.2 Ausleihungen an verbundenen Unternehmen	-	-		3.4 Sonstige Rückstellungen	-	-	
1.3.3 Beteiligungen	-	-		<b>4 Verbindlichkeiten</b>	<b>187.616,98 €</b>	<b>175.858,91 €</b>	
1.3.4 Ausleihungen an Unternehmen, mit denen ein Beteiligungsverhältnis besteht	-	-		4.1 Anleihen	-	-	
1.3.5 Sondervermögen, Zweckverbände, Anstalten des öffentlichen Rechts, rechtsfähige kommunale Stiftungen	-	-		4.2 Verbindlichkeiten aus Kreditaufnahmen	-	-	
1.3.6 Ausleihungen an Sondervermögen, Zweckverbände, Anstalten des öffentlichen Rechts, rechtsfähige kommunale Stiftungen	-	-		4.2.1 Verbindlichkeiten aus Kreditaufnahmen für Investitionen	-	-	
1.3.7 Sonstige Wertpapiere des Anlagevermögens	100,00 €	100,00 €		4.2.2 Verbindlichkeiten aus Kreditaufnahmen zur Liquiditätssicherung	-	-	
1.3.8 Sonstige Ausleihungen	-	-		4.3 Verbindlichkeiten aus Vorgängen, die Kreditaufnahmen wirtschaftlich gleichkommen	-	-	
<b>2 Umlaufvermögen</b>	<b>3.889.740,78 €</b>	<b>4.966.461,68 €</b>		4.4 Erhaltene Anzahlungen auf Bestellungen	-	-	
<b>2.1 Vorräte</b>	<b>58.937,43 €</b>	<b>78.825,99 €</b>		4.5 Verbindlichkeiten aus Lieferungen und Leistungen	112,24 €	5.087,94 €	
2.1.1 Roh-, Hilfs-, und Betriebsstoffe	-	-		4.6 Verbindlichkeiten aus Transferleistungen	-	-	
2.1.2 Unfertige Erzeugnisse, unfertige Leistungen	-	-		4.7 Verbindlichkeiten gegenüber verbundenen Unternehmen	-	-	
2.1.3 Fertige Erzeugnisse, fertige Leistungen und Waren	58.937,43 €	78.825,99 €		4.8 Verbindlichkeiten gegenüber Unternehmen, mit denen Beteiligungsverhältnis besteht	-	-	
2.1.4 Geleistete Anzahlungen auf Vorräte	-	-		4.9 Verbindlichkeiten gegenüber Sondervermögen, Zweckverbänden, Anstalten des öffentlichen Rechts, rechtsfähige kommunale Stiftungen	-	-	
<b>2.2 Forderungen und sonstige Vermögensgegenstände</b>	<b>3.830.803,35 €</b>	<b>4.887.635,69 €</b>		4.10 Verbindlichkeiten gegenüber dem sonstigen öffentlichen Bereich	18.517,74 €	81.060,26 €	
2.2.1 Öffentlich-rechtliche Forderungen, Forderungen aus Transferleistungen	53.386,62 €	115.329,34 €		4.11 Sonstige Verbindlichkeiten	168.987,00 €	89.710,71 €	
2.2.2 Privatrechtliche Forderungen aus Lieferungen und Leistungen	64.979,89 €	124,00 €		<b>5 Rechnungsabgrenzungsposten</b>	<b>3.428,75 €</b>	<b>2.066,32 €</b>	
2.2.3 Forderungen gegen verbundene Unternehmen	-	-					
2.2.4 Forderungen gegen Unternehmen, mit denen ein Beteiligungsverhältnis besteht	-	-					
2.2.5 Forderungen gegen Sondervermögen, Zweckverbände, Anstalten des öffentlichen Rechtes, rechtsfähige kommunale Stiftungen	-	-					
2.2.6 Forderungen gegen den sonstigen öffentlichen Bereich	3.693.437,40 €	4.771.392,90 €					
2.2.7 sonstige Vermögensgegenstände	18.999,44 €	789,45 €					
<b>2.3 Wertpapiere des Umlaufvermögens</b>	<b>- €</b>	<b>- €</b>					
2.3.1 Anteile an verbundenen Unternehmen	-	-					
2.3.2 Sonstige Wertpapiere des Umlaufvermögens	-	-					
<b>2.4 Kassenbestand, Bundesbankguthaben, Guthaben bei der Europäischen Zentralbank, Guthaben bei Kreditinstituten, Schecks</b>	<b>- €</b>	<b>- €</b>					
<b>3 Ausgleichsposten für latente Steuern</b>	<b>- €</b>	<b>- €</b>					
<b>4 Rechnungsabgrenzungsposten</b>	<b>1.047,63 €</b>	<b>1.364,35 €</b>					
4.1 Disagio	-	-					
4.2 Sonstige Rechnungsabgrenzungsposten	1.047,63 €	1.364,35 €					
<b>5 Nicht durch Eigenkapital gedeckter Fehlbetrag</b>	<b>- €</b>	<b>- €</b>					
<b>Bilanzsumme</b>	<b>9.912.660,13 €</b>	<b>11.295.916,73 €</b>		<b>Bilanzsumme</b>	<b>9.912.660,13 €</b>	<b>11.295.916,73 €</b>	



**Produkt- und Leistungsübersicht  
Haushalt der Ortsgemeinde  
Liebenschied**

Produkte/ Leistungen	Bezeichnung
-------------------------	-------------

**Teilhaushalt 1 Allgemeine zentrale Dienste**


1111	Verwaltungsführung
1143	Bauhof
1212	Wahlen
2811	Heimatpflege
2911	Förderung von Kirchengemeinden und sonstigen Religionsgemeinschaften
3652	Kindertagesstätten, Kindergärten
3662	Spielplätze
4241	Kommunale Sportstätten
5711	Kommunale Wirtschaftsförderung

**Teilhaushalt 2 Bauen und Umwelt**

5114	Bauleitplanung, Vermessung, Umlegungsverfahren u. ä.
5225	Bauplätze
5411	Gemeindestraßen
5414	Straßenoberflächenentwässerung
5415	Konzessionsabgaben
5421	Nebenanlagen Kreisstraßen
5431	Nebenanlagen Landesstraßen
5451	Straßenreinigung, Winterdienst
5511	Öffentliche Anlagen
5521	Gewässerunterhaltung
5531	Friedhofswesen
5551	Kommunale Forstwirtschaft
5553	Kommunale Landwirtschaft
5559	Feld- und Wirtschaftwege
57312	Mehrzweckhalle/DGH Liebenschied
57314	Dorfgemeinschaftshäuser Löhnfeld u. Weißenberg
57318	Brunnen
57319	Grillhütten u.ä.

**Teilhaushalt 3 Zentrale Finanzdienstleistungen**

6110	Steuern, allgem. Zuweisungen und allgem. Umlagen
6120	sonstige allgem. Finanzwirtschaft
6260	Beteiligungen, Anteile, Wertpapiere des Anlagevermögens



## **Ergebnis- und Finanzhaushalt**

**Ortsgemeinde Liebenscheid**

**2025**




Ergebnis- und Finanzhaushalt 2025

	Ergebnis 2023 1	Ansatz 2024 2	<b>Ansatz 2025 3</b>	Ansatz 2026 4	Ansatz 2027 5	Ansatz 2028 6
E1 + Steuern und ähnliche Abgaben	2.758.182	1.053.700	1.692.900	1.698.100	1.744.100	1.769.100
E2 + Zuwendungen, allgemeine Umlagen und sonstige Transfererträge	278.424	151.500	28.700	21.200	20.900	19.300
E3 + Erträge der sozialen Sicherung	0	0	0	0	0	0
E4 + Öffentlich-rechtliche Leistungsentgelte	117.902	72.300	77.000	69.800	69.800	69.700
E5 + Privatrechtliche Leistungsentgelte	447.462	135.000	33.600	33.200	33.200	33.200
E6 + Kostenerstattungen und Kostenumlagen	0	2.600	2.600	2.600	2.600	2.600
E7 + Sonstige laufende Erträge	21.293	26.100	22.200	22.200	22.200	22.200
<b>E8 = Summe der laufenden Erträge aus Verwaltungstätigkeit</b>	<b>3.623.262</b>	<b>1.441.200</b>	<b>1.857.000</b>	<b>1.847.100</b>	<b>1.892.800</b>	<b>1.916.100</b>
E9 - Personal- und Versorgungsaufwendungen	33.693	42.800	46.900	47.600	48.300	49.000
E10 - Aufwendungen für Sach- und Dienstleistungen	433.983	789.200	442.900	306.500	302.100	306.500
E11 - Abschreibungen	130.803	123.300	120.700	118.300	117.400	112.800
E12 - Zuwendungen, Umlagen und sonstige Transferaufwendungen	1.671.326	1.514.300	1.957.100	1.420.100	1.424.500	1.462.900
E13 - Aufwendungen der sozialen Sicherung	0	0	0	0	0	0
E14 - Sonstige laufende Aufwendungen	16.795	61.900	32.900	18.000	17.800	17.800
<b>E15 = Summe der laufenden Aufwendungen aus Verwaltungstätigkeit</b>	<b>2.286.599</b>	<b>2.531.500</b>	<b>2.600.500</b>	<b>1.910.500</b>	<b>1.910.100</b>	<b>1.949.000</b>
<b>E16 = Laufendes Ergebnis aus Verwaltungstätigkeit</b>	<b>1.336.663</b>	<b>-1.090.300</b>	<b>-743.500</b>	<b>-63.400</b>	<b>-17.300</b>	<b>-32.900</b>
E17 + Zinserträge und sonstige Finanzerträge	24.941	50.700	45.700	45.700	45.700	45.700
E18 - Zinsaufwendungen und sonstige Finanzaufwendungen	-56	500	500	500	500	500
<b>E19 = Saldo der Zins- und sonstigen Finanzerträge und -aufwendungen</b>	<b>24.997</b>	<b>50.200</b>	<b>45.200</b>	<b>45.200</b>	<b>45.200</b>	<b>45.200</b>
<b>E20 = Ordentliches Ergebnis</b>	<b>1.361.661</b>	<b>-1.040.100</b>	<b>-698.300</b>	<b>-18.200</b>	<b>27.900</b>	<b>12.300</b>
<b>E21 = Außerordentliches Ergebnis</b>	<b>0</b>	<b>0</b>	<b>0</b>	<b>0</b>	<b>0</b>	<b>0</b>
<b>E22 = Saldo aus internen Leistungsbeziehungen</b>	<b>0</b>	<b>0</b>	<b>0</b>	<b>0</b>	<b>0</b>	<b>0</b>
<b>E23 = Jahresergebnis (Jahresüberschuss/Jahresfehlbetrag)</b>	<b>1.361.661</b>	<b>-1.040.100</b>	<b>-698.300</b>	<b>-18.200</b>	<b>27.900</b>	<b>12.300</b>
F23 = Saldo der ordentlichen und außerordentlichen Ein- und Auszahlungen	1.462.182	-1.001.100	-654.700	23.200	68.700	50.200
F24 + Einzahlungen aus Investitionszuwendungen	0	0	0	0	0	0
F25 + Einzahlungen aus Beiträgen und ähnlichen Entgelten	133.689	3.000	269.100	0	0	0
F26 + Sonstige Investitionseinzahlungen	0	0	0	0	0	0
<b>F27 = Summe der Einzahlungen aus Investitionstätigkeit</b>	<b>133.689</b>	<b>3.000</b>	<b>269.100</b>	<b>0</b>	<b>0</b>	<b>0</b>
F28 - Auszahlungen für immaterielle Vermögensgegenstände	3.510	430.000	925.000	0	0	0
F29 - Auszahlungen für Sachanlagen	455.357	105.000	128.000	5.000	5.000	5.000
F30 - Auszahlungen für Finanzanlagen	0	0	0	0	0	0
F31 - Sonstige Investitionsauszahlungen	0	0	0	0	0	0
<b>F32 = Summe der Auszahlungen aus Investitionstätigkeit</b>	<b>458.867</b>	<b>535.000</b>	<b>1.053.000</b>	<b>5.000</b>	<b>5.000</b>	<b>5.000</b>
<b>F33 = Saldo der Ein- und Auszahlungen aus Investitionstätigkeit</b>	<b>-325.178</b>	<b>-532.000</b>	<b>-783.900</b>	<b>-5.000</b>	<b>-5.000</b>	<b>-5.000</b>
<b>F34 = Finanzmittelüberschuss/-fehlbetrag</b>	<b>1.137.004</b>	<b>-1.533.100</b>	<b>-1.438.600</b>	<b>18.200</b>	<b>63.700</b>	<b>45.200</b>
F35 + Aufnahme von Investitionskrediten	0	0	0	0	0	0
F36 - Tilgung von Investitionskrediten	0	0	0	0	0	0



Ergebnis- und Finanzhaushalt 2025

	Ergebnis 2023 1	Ansatz 2024 2	<b>Ansatz 2025 3</b>	Ansatz 2026 4	Ansatz 2027 5	Ansatz 2028 6
F37 = Saldo der Ein- und Auszahlungen aus Investitionskrediten	0	0	0	0	0	0
F38 = Veränderung der liquiden Mittel (ohne durchlaufende Gelder)	-1.137.004	1.533.100	1.438.600	-18.200	-63.700	-45.200
F39 = Saldo der Ein- und Auszahlungen aus Krediten zur Liquiditätssicherung	0	0	0	0	0	0
F40 = Saldo der Ein- und Auszahlungen aus Finanzierungstätigkeit	-1.137.004	1.533.100	1.438.600	-18.200	-63.700	-45.200
F41 = Saldo der durchlaufenden Gelder	-60.478	0	0	0	0	0
<b>F42 = Verwendung Finanzmittelüberschuss / Deckung Finanzmittelfehlbetrag</b>	<b>-1.197.482</b>	<b>1.533.100</b>	<b>1.438.600</b>	<b>-18.200</b>	<b>-63.700</b>	<b>-45.200</b>
F43 = Veränderung der liquiden Mittel (einschl. durchlaufende Gelder)	1.076.526	-1.533.100	-1.438.600	18.200	63.700	45.200
<b>F44 = nachrichtlich: Ausgleich Finanzhaushalt</b>	<b>1.462.182</b>	<b>-1.001.100</b>	<b>-654.700</b>	<b>23.200</b>	<b>68.700</b>	<b>50.200</b>
F45 nachrichtlich: Mindest-Rückführungsbetrag gemäß Tilgungsplan	0	0	0	0	0	0



## **Teilergebnis- und Teilfinanzhaushalt 1**

**Ortsgemeinde Liebenscheid**

**2025**



Teilergebnis- und Teilfinanzhaushalt 2025

Teilhaushalt 1 Allgemeine zentrale Dienste

	Ergebnis 2023 1	Ansatz 2024 2	Ansatz 2025 3	Ansatz 2026 4	Ansatz 2027 5	Ansatz 2028 6
E1 + Steuern und ähnliche Abgaben	0	0	0	0	0	0
E2 + Zuwendungen, allgemeine Umlagen und sonstige Transfererträge	0	0	0	0	0	0
E3 + Erträge der sozialen Sicherung	0	0	0	0	0	0
E4 + Öffentlich-rechtliche Leistungsentgelte	165	200	200	200	200	200
E5 + Privatrechtliche Leistungsentgelte	0	200	200	200	200	200
E6 + Kostenerstattungen und Kostenumlagen	0	0	0	0	0	0
E7 + Sonstige laufende Erträge	1.560	1.100	1.100	1.100	1.100	1.100
<b>E8 = Summe der laufenden Erträge aus Verwaltungstätigkeit</b>	<b>1.725</b>	<b>1.500</b>	<b>1.500</b>	<b>1.500</b>	<b>1.500</b>	<b>1.500</b>
E9 - Personal- und Versorgungsaufwendungen	20.842	23.000	26.800	27.300	27.800	28.300
E10 - Aufwendungen für Sach- und Dienstleistungen	7.865	32.700	28.400	16.500	16.500	16.500
E11 - Abschreibungen	9.877	9.500	10.600	10.600	10.500	9.000
E12 - Zuwendungen, Umlagen und sonstige Transferaufwendungen	35.858	101.000	129.600	119.600	119.600	119.600
E13 - Aufwendungen der sozialen Sicherung	0	0	0	0	0	0
E14 - Sonstige laufende Aufwendungen	7.189	12.700	8.700	8.700	8.500	8.500
<b>E15 = Summe der laufenden Aufwendungen aus Verwaltungstätigkeit</b>	<b>81.632</b>	<b>178.900</b>	<b>204.100</b>	<b>182.700</b>	<b>182.900</b>	<b>181.900</b>
<b>E16 = Laufendes Ergebnis aus Verwaltungstätigkeit</b>	<b>-79.907</b>	<b>-177.400</b>	<b>-202.600</b>	<b>-181.200</b>	<b>-181.400</b>	<b>-180.400</b>
E17 + Zinserträge und sonstige Finanzerträge	0	0	0	0	0	0
E18 - Zinsaufwendungen und sonstige Finanzaufwendungen	0	0	0	0	0	0
<b>E19 = Saldo der Zins- und sonstigen Finanzerträge und -aufwendungen</b>	<b>0</b>	<b>0</b>	<b>0</b>	<b>0</b>	<b>0</b>	<b>0</b>
<b>E20 = Ordentliches Ergebnis</b>	<b>-79.907</b>	<b>-177.400</b>	<b>-202.600</b>	<b>-181.200</b>	<b>-181.400</b>	<b>-180.400</b>
<b>E21 = Außerordentliches Ergebnis</b>	<b>0</b>	<b>0</b>	<b>0</b>	<b>0</b>	<b>0</b>	<b>0</b>
<b>E22 = Saldo aus internen Leistungsbeziehungen</b>	<b>0</b>	<b>0</b>	<b>0</b>	<b>0</b>	<b>0</b>	<b>0</b>
<b>E23 = Jahresergebnis (Jahresüberschuss/Jahresfehlbetrag) des Teilhaushalts</b>	<b>-79.907</b>	<b>-177.400</b>	<b>-202.600</b>	<b>-181.200</b>	<b>-181.400</b>	<b>-180.400</b>
<b>F23 = Saldo der ordentlichen und außerordentlichen Ein- und Auszahlungen</b>	<b>-92.287</b>	<b>-168.900</b>	<b>-193.000</b>	<b>-171.600</b>	<b>-171.900</b>	<b>-172.400</b>
F24 + Einzahlungen aus Investitionszuwendungen	0	0	0	0	0	0
F25 + Einzahlungen aus Beiträgen und ähnlichen Entgelten	0	0	0	0	0	0
F26 + sonstige Investitionseinzahlungen	0	0	0	0	0	0
<b>F27 = Summe der Einzahlungen aus Investitionstätigkeit</b>	<b>0</b>	<b>0</b>	<b>0</b>	<b>0</b>	<b>0</b>	<b>0</b>
F28 - Auszahlungen für immaterielle Güter	3.510	430.000	925.000	0	0	0
F29 - Auszahlungen für Sachanlagen	2.547	31.000	20.000	0	0	0
F30 - Auszahlungen für Finanzanlagen	0	0	0	0	0	0
F31 - Sonstige Investitionsauszahlungen	0	0	0	0	0	0
<b>F32 = Summe der Auszahlungen aus Investitionstätigkeit</b>	<b>6.057</b>	<b>461.000</b>	<b>945.000</b>	<b>0</b>	<b>0</b>	<b>0</b>
<b>F33 = Saldo der ordentlichen und außerordentlichen Ein- und Auszahlungen</b>	<b>-6.057</b>	<b>-461.000</b>	<b>-945.000</b>	<b>0</b>	<b>0</b>	<b>0</b>
<b>F34 = Finanzmittelüberschuss/-fehlbetrag des Teilhaushalts</b>	<b>-98.344</b>	<b>-629.900</b>	<b>-1.138.000</b>	<b>-171.600</b>	<b>-171.900</b>	<b>-172.400</b>



**Produktkontenübersicht nach Produkten - 2025**

Produktbereich 11 Innere Verwaltung  
 Produktgruppe 111 Verwaltungssteuerung  
 Produkt 1111 Verwaltungsführung

Konto	Ergebnis 2023	Ansatz 2024	Ansatz 2025	Planung 2026	Planung 2027	Planung 2028
1	2	3	4	5	6	7
<b>Erträge und Aufwendungen</b>						
<b>Erträge</b>						
43190 Sonstige Verwaltungsgebühren (Beglaubigungsgebühren, Gebühren Vorkaufsrecht u.a.)	165	200	200	200	200	200
46614 Erträge aus der Auflösung von Rückstellungen	1.030	1.000	1.000	1.000	1.000	1.000
<b>Aufwendungen</b>						
50* Personalkosten (Gesamt)	16.239	17.800	18.800	19.200	19.600	20.000
51130 Versorgungsaufwendungen für Ehrensoldempfänger	3.792	4.500	7.100	7.200	7.300	7.400
Erläuterung : Ehrensold für ehem. Ortsbürgermeisterin/ehem. Ortsbürgermeister						
52311 Unterhaltungsaufwendungen Grundstücke	0	0	100	100	100	100
52313 Unterhaltungsaufwendungen für Gebäude und Einrichtungen	0	200	200	200	200	200
52380 Aufwend.f.Unterhalt.u.Bewirtsch.geringw. Geräte, Ausstatt.-,Ausrüstungs- u.Gebrauchsgegenst.	440	300	700	500	500	500
52911 Sonstige Aufwendungen für Sitzungen	1.522	1.700	1.700	1.700	1.700	1.700
53* Abschreibungen (Gesamt)	180	200	200	200	200	0
56131 Reisekosten / Fahrtkostenerstattung	0	100	100	100	100	100
56253 Sachverständigen-, Gerichts-, Anwalts-, Notar-, Gerichtsvollzieherkosten etc.	0	100	100	100	100	100
56310 Aufwendungen für Büromaterial	235	300	300	300	300	300
56320 Sonstige laufende Aufwendungen Fachliteratur, Zeitschriften	593	600	700	700	700	700
Erläuterung : Abonnement-Kosten Zeitschrift Gemeinde- u. Städtebund u. Rhein-Zeitung						
56330 Aufwendungen für Porto und Versandkosten	0	100	100	100	100	100
56340 Geschäftsaufwendungen für Telefon, Datenübertragungskosten	887	900	900	900	900	900
56350 Aufwendungen für Öffentliche Bekanntmachungen	0	100	100	100	100	100
56410 Aufwendungen für Versicherungsbeiträge	2.445	2.500	2.500	2.500	2.500	2.500
Erläuterung : Elektronikversicherung Strafrechtsschutzversicherung Haftpflichtversicherung						
56420 Aufwendungen für Beiträge zu Wirtschaftsverbänden, Berufsvertretungen und Vereinen	516	600	600	600	600	600
Erläuterung : Mitgliedsbeitrag Gemeinde- u. Städtebund						



### Produktkontenübersicht nach Produkten - 2025

Produktbereich 11 Innere Verwaltung  
Produktgruppe 111 Verwaltungssteuerung  
Produkt 1111 Verwaltungsführung

Konto	Ergebnis 2023	Ansatz 2024	Ansatz 2025	Planung 2026	Planung 2027	Planung 2028
1	2	3	4	5	6	7
<b>Erträge und Aufwendungen</b>						
<b>Aufwendungen</b>						
56920 Verfügungsmittel	0	400	<b>400</b>	400	400	400
56930 Repräsentationsmittel	2.062	2.000	<b>2.000</b>	2.000	2.000	2.000
Summe Erträge	1.195	1.200	<b>1.200</b>	1.200	1.200	1.200
Summe Aufwendungen	28.912	32.400	<b>36.600</b>	36.900	37.400	37.700
Abgleich Produkt 1111	27.717-	31.200-	<b>35.400-</b>	35.700-	36.200-	36.500-





**Produktkontenübersicht nach Produkten - 2025**

Produktbereich 11 Innere Verwaltung  
 Produktgruppe 114 zentrale Dienste  
 Produkt 1143 Bauhof

Konto	Ergebnis 2023	Ansatz 2024	Ansatz 2025	Planung 2026	Planung 2027	Planung 2028
1	2	3	4	5	6	7
<b>Erträge und Aufwendungen</b>						
<b>Aufwendungen</b>						
<b>52210 Aufwendungen für Energie (Strom)</b>	99	200	<b>200</b>	200	200	200
<u>Erläuterung :</u> Stromkosten Lager Bauhof (Zum Ketzerstein 1)						
<b>52313 Unterhaltungsaufwendungen für Gebäude und Einrichtungen</b>	0	15.000	<b>8.000</b>	500	500	500
<u>Erläuterung :</u> 2024: Renovierung Garage Bauhof u. altes Feuerwehrrätehaus Weißenberg nur teilw. ausgeführt 2025: Dachreparaturen/-Sanierung						
<b>52350 Aufwendungen für Kraft- u. Schmierstoffe, Steuern, TÜV, Reparaturen</b>	638	2.000	<b>2.000</b>	2.000	2.000	2.000
<u>Erläuterung :</u> erhöht durch neuen Gemeindetraktor						
<b>52380 Aufwend.f.Unterhalt.u.Bewirtsch.geringw. Geräte, Ausstatt.-,Ausrüstungs- u.Gebrauchsgegenst.</b>	598	1.000	<b>1.000</b>	1.000	1.000	1.000
<b>53* Abschreibungen (Gesamt)</b>	1.169	1.200	<b>1.200</b>	1.200	1.200	1.200
<b>56150 Aufwendungen für Dienst- und Schutzkleidung, persönliche Ausrüstungsgegenstände</b>	0	4.000	<b>100</b>	100	100	100
<b>56410 Aufwendungen für Versicherungsbeiträge</b>	367	400	<b>400</b>	400	400	400
<u>Erläuterung :</u> Gebäudeversicherung Kfz-Versicherung						
Summe Erträge	0	0	<b>0</b>	0	0	0
Summe Aufwendungen	2.871	23.800	<b>12.900</b>	5.400	5.400	5.400
Abgleich Produkt 1143	2.871-	23.800-	<b>12.900-</b>	5.400-	5.400-	5.400-
<b>Aktiva</b>						
<b>Vermögenszugänge</b>						
<b>07112 Maschinen und technische Anlagen, PKW, Kombi; Transporter</b>	0	30.000	<b>15.000</b>	0	0	0
Maßnahme : 15 Kauf (Rasen-)Traktor u. PKW-Anhänger						
<u>Erläuterung :</u> 2024: 30.000 € Gemeindetraktor (nicht in Anspruch genommen) 2025: 6.000 € Rasentraktor 9.000 € PKW-Anhänger (Kipper)						
<b>08213 Werkzeuge</b>	0	0	<b>5.000</b>	0	0	0
Maßnahme : 21 (Ersatz-)Beschaffung Werkzeuge Bauhof						
<u>Erläuterung :</u> (Ersatz-)Beschaffung verschiedener Werkzeuge, Zubehör etc.						
<b>08214 Betriebs- und Geschäftsausstattung - Werkstätteneinrichtung</b>	0	1.000	<b>0</b>	0	0	0



**Produktkontenübersicht nach Produkten - 2025**

Produktbereich 11 Innere Verwaltung  
Produktgruppe 114 zentrale Dienste  
**Produkt 1143 Bauhof**

Konto	Ergebnis 2023	Ansatz 2024	Ansatz 2025	Planung 2026	Planung 2027	Planung 2028
1	2	3	4	5	6	7
<b>Aktiva</b>						
Summe Vermögenszugänge	0	31.000	<b>20.000</b>	0	0	0
Summe Vermögensabgänge	0	0	<b>0</b>	0	0	0
Abgleich Produkt 1143	0	31.000	<b>20.000</b>	0	0	0



**Produktkontenübersicht nach Produkten - 2025**

Produktbereich 12 Sicherheit und Ordnung  
 Produktgruppe 121 Gefahrenabwehr, -vorbeugung  
**Produkt 1212 Wahlen**

Konto	Ergebnis 2023	Ansatz 2024	Ansatz 2025	Planung 2026	Planung 2027	Planung 2028
1	2	3	4	5	6	7
<b>Erträge und Aufwendungen</b>						
<b>Aufwendungen</b>						
<b>56380 Geschäftsausgaben Wahlen</b>	0	500	200	200	0	0
<u>Erläuterung :</u>						
2024: Kommunalwahlen						
2025: Bundestagswahl						
2026: Landtagswahl						
Summe Erträge	0	0	0	0	0	0
Summe Aufwendungen	0	500	200	200	0	0
Abgleich Produkt 1212	0	500-	200-	200-	0	0



**Produktkontenübersicht nach Produkten - 2025**

Produktbereich 28 Heimat- und sonstige Kulturpflege  
 Produktgruppe 281 Heimat- und sonstige Kulturpflege  
 Produkt 2811 Heimatpflege

Konto	Ergebnis 2023	Ansatz 2024	Ansatz 2025	Planung 2026	Planung 2027	Planung 2028
1	2	3	4	5	6	7
<b>Erträge und Aufwendungen</b>						
<b>Erträge</b>						
44110 Erträge aus Verkäufen	0	200	200	200	200	200
46290 Sonstige Erträge (Spenden etc.)	530	100	100	100	100	100
<b>Aufwendungen</b>						
52490 Sonstige Aufwendungen der Heimatpflege	2.351	7.000	5.000	5.000	5.000	5.000
<u>Erläuterung :</u> Nikolausfeier, Aktion Saubere Landschaft etc. jährlich 4.000,00 € für Ruhebänke 2022/2023: 2.000,00 € Sanierung Ehrenmal alter Friedhof Liebenscheid - noch nicht umgesetzt						
52491 Aufwendungen für die Seniorenfeier / Seniorenfahrt	0	2.500	2.500	2.500	2.500	2.500
53* Abschreibungen (Gesamt)	1.435	1.700	1.700	1.700	1.700	1.700
54190 Zuweisungen und Zuschüsse für lfd. Zwecke an Sonstige	966	2.500	12.000	2.000	2.000	2.000
<u>Erläuterung :</u> 2025: 10.000 € Zuschuss Jubiläumfest TSV Liebenscheid u. FFW Liebenscheid (zusätzlich zu diversen regelmäßigen Vereinzuschüssen)						
Summe Erträge	530	300	300	300	300	300
Summe Aufwendungen	4.752	13.700	21.200	11.200	11.200	11.200
Abgleich Produkt 2811	4.222-	13.400-	20.900-	10.900-	10.900-	10.900-



## Produktkontenübersicht nach Produkten - 2025

Produktbereich 36 Kinder-, Jugend- und Familienhilfe  
 Produktgruppe 365 Tageseinrichtungen für Kinder  
 Produkt 3652 Kindertagesstätten, Kindergärten

Konto	Ergebnis 2023	Ansatz 2024	Ansatz 2025	Planung 2026	Planung 2027	Planung 2028
1	2	3	4	5	6	7
<b>Erträge und Aufwendungen</b>						
<b>Aufwendungen</b>						
53* Abschreibungen (Gesamt)	2.924	2.900	<b>2.900</b>	2.900	2.800	2.000
54144 Zweckverbandsumlage	34.892	98.500	<b>117.600</b>	117.600	117.600	117.600
Summe Erträge	0	0	<b>0</b>	0	0	0
Summe Aufwendungen	37.816	101.400	<b>120.500</b>	120.500	120.400	119.600
Abgleich Produkt 3652	37.816-	101.400-	<b>120.500-</b>	120.500-	120.400-	119.600-
<b>Aktiva</b>						
<b>Vermögenszugänge</b>						
01300 Immaterielle Vermögensgegenstände aus geleisteten Zuwendungen als Nutzungsberechtigter Maßnahme : 4 Investitionskostenanteil Kiga-ZV Nister- Erläuterung : 2023: Investitionsumlage KITA Erweiterung - keine tats. Beteiligung wg. Stiftungsgeldern 2024: Investitionsumlage KITA Erweiterung 2025: Investitionsumlage KITA Erweiterung, Anschaffung von Mobiliar und einer Reinigungsmaschine	0	400.000	<b>255.000</b>	0	0	0
Summe Vermögenszugänge	0	400.000	<b>255.000</b>	0	0	0
Summe Vermögensabgänge	0	0	<b>0</b>	0	0	0
Abgleich Produkt 3652	0	400.000	<b>255.000</b>	0	0	0



**Produktkontenübersicht nach Produkten - 2025**

Produktbereich 36 Kinder-, Jugend- und Familienhilfe  
 Produktgruppe 366 Einrichtung der Jugendarbeit  
 Produkt 3662 Spielplätze

Konto	Ergebnis 2023	Ansatz 2024	Ansatz 2025	Planung 2026	Planung 2027	Planung 2028
1	2	3	4	5	6	7
<b>Erträge und Aufwendungen</b>						
<b>Aufwendungen</b>						
50* Personalkosten (Gesamt)	811	700	900	900	900	900
52220 Aufwendungen sonstige Kosten Wasser, Abwasser, Abfall, Steuern	1.494	1.500	1.500	1.500	1.500	1.500
52311 Unterhaltungsaufwendungen Grundstücke	51	500	2.500	500	500	500
52380 Unterhaltung geringwertige Wirtschaftsgüter u. sonst. Gebrauchsgegenstände, Spielgeräte	671	800	3.000	800	800	800
53* Abschreibungen (Gesamt)	4.110	3.500	3.600	3.600	3.600	3.100
Summe Erträge	0	0	0	0	0	0
Summe Aufwendungen	7.137	7.000	11.500	7.300	7.300	6.800
Abgleich Produkt 3662	7.137-	7.000-	11.500-	7.300-	7.300-	6.800-
<b>Aktiva</b>						
<b>Vermögenszugänge</b>						
08216 BGA - Sonst. Betriebsausstattung (u.a. Spielgeräte) Maßnahme : 8 Anschaffung Spielgeräte Spielplätze Erläuterung : 2023: Neuanschaffung defekter Spielgeräte	2.547	0	0	0	0	0
Summe Vermögenszugänge	2.547	0	0	0	0	0
Summe Vermögensabgänge	0	0	0	0	0	0
Abgleich Produkt 3662	2.547	0	0	0	0	0



**Produktkontenübersicht nach Produkten - 2025**

Produktbereich 42 Sportförderung  
 Produktgruppe 424 Sportstätten und Bäder  
 Produkt 4241 Kommunale Sportstätten

Konto	Ergebnis 2023	Ansatz 2024	Ansatz 2025	Planung 2026	Planung 2027	Planung 2028
1	2	3	4	5	6	7
<b>Erträge und Aufwendungen</b>						
<b>Aufwendungen</b>						
53* Abschreibungen (Gesamt)	59	0	1.000	1.000	1.000	1.000
Summe Erträge	0	0	0	0	0	0
Summe Aufwendungen	59	0	1.000	1.000	1.000	1.000
Abgleich Produkt 4241	59-	0	1.000-	1.000-	1.000-	1.000-
<b>Aktiva</b>						
<b>Vermögenszugänge</b>						
01300 Immaterielle Vermögensgegenstände aus gleisteten Zuwendungen als Nutzungsberechtigter Maßnahme : 17 Kommunale Beteiligung Sportplatz <u>Erläuterung :</u> Sportplatz Liebenscheid 2024: Planungskosten etc. 2025: Baumaßnahme	3.510	30.000	670.000	0	0	0
Summe Vermögenszugänge	3.511	30.000	670.000	0	0	0
Summe Vermögensabgänge	0	0	0	0	0	0
Abgleich Produkt 4241	3.511	30.000	670.000	0	0	0




### Produktkontenübersicht nach Produkten - 2025

Produktbereich 57           Wirtschaft und Tourismus  
Produktgruppe 571       Wirtschaftsförderung  
Produkt 5711           **Kommunale Wirtschaftsförderung**

Konto	Ergebnis 2023	Ansatz 2024	Ansatz 2025	Planung 2026	Planung 2027	Planung 2028
1	2	3	4	5	6	7
<b>Erträge und Aufwendungen</b>						
<b>Aufwendungen</b>						
56420 Beiträge zu Wirtschaftsverbänden, Berufsvertretungen und Vereinen	83	100	200	200	200	200
Erläuterung :						
Mitgliedsbeitrag Westerwaldverein						
Mitgliedsbeitrag Verkehrsverein Hoher Westerwald						
Zweckverbandsumlage Stegskopf						
Summe Erträge	0	0	0	0	0	0
Summe Aufwendungen	83	100	200	200	200	200
Abgleich Produkt 5711	83-	100-	200-	200-	200-	200-





## **Teilergebnis- und Teilfinanzhaushalt 2**

### **Ortsgemeinde Liebenscheid**

**2025**



**Teilergebnis- und Teilfinanzhaushalt 2025**

**Teilhaushalt 2 Bauen und Umwelt**

	Ergebnis 2023	Ansatz 2024	<b>Ansatz 2025</b>	Ansatz 2026	Ansatz 2027	Ansatz 2028
	1	2	3	4	5	6
E1 + Steuern und ähnliche Abgaben	0	0	0	0	0	0
E2 + Zuwendungen, allgemeine Umlagen und sonstige Transfererträge	278.424	151.500	28.700	21.200	20.900	19.300
E3 + Erträge der sozialen Sicherung	0	0	0	0	0	0
E4 + Öffentlich-rechtliche Leistungsentgelte	117.737	72.100	76.800	69.600	69.600	69.500
E5 + Privatrechtliche Leistungsentgelte	447.462	134.800	33.400	33.000	33.000	33.000
E6 + Kostenerstattungen und Kostenumlagen	0	2.600	2.600	2.600	2.600	2.600
E7 + Sonstige laufende Erträge	17.999	25.000	21.100	21.100	21.100	21.100
<b>E8 = Summe der laufenden Erträge aus Verwaltungstätigkeit</b>	<b>861.622</b>	<b>386.000</b>	<b>162.600</b>	<b>147.500</b>	<b>147.200</b>	<b>145.500</b>
E9 - Personal- und Versorgungsaufwendungen	12.850	19.800	20.100	20.300	20.500	20.700
E10 - Aufwendungen für Sach- und Dienstleistungen	426.117	756.500	414.500	290.000	285.600	290.000
E11 - Abschreibungen	120.926	113.800	110.100	107.700	106.900	103.800
E12 - Zuwendungen, Umlagen und sonstige Transferaufwendungen	0	0	0	0	0	0
E13 - Aufwendungen der sozialen Sicherung	0	0	0	0	0	0
E14 - Sonstige laufende Aufwendungen	9.606	49.200	24.200	9.300	9.300	9.300
<b>E15 = Summe der laufenden Aufwendungen aus Verwaltungstätigkeit</b>	<b>569.500</b>	<b>939.300</b>	<b>568.900</b>	<b>427.300</b>	<b>422.300</b>	<b>423.800</b>
<b>E16 = Laufendes Ergebnis aus Verwaltungstätigkeit</b>	<b>292.122</b>	<b>-553.300</b>	<b>-406.300</b>	<b>-279.800</b>	<b>-275.100</b>	<b>-278.300</b>
E17 + Zinserträge und sonstige Finanzerträge	0	0	0	0	0	0
E18 - Zinsaufwendungen und sonstige Finanzaufwendungen	0	0	0	0	0	0
<b>E19 = Saldo der Zins- und sonstigen Finanzerträge und -aufwendungen</b>	<b>0</b>	<b>0</b>	<b>0</b>	<b>0</b>	<b>0</b>	<b>0</b>
<b>E20 = Ordentliches Ergebnis</b>	<b>292.122</b>	<b>-553.300</b>	<b>-406.300</b>	<b>-279.800</b>	<b>-275.100</b>	<b>-278.300</b>
<b>E21 = Außerordentliches Ergebnis</b>	<b>0</b>	<b>0</b>	<b>0</b>	<b>0</b>	<b>0</b>	<b>0</b>
<b>E22 = Saldo aus internen Leistungsbeziehungen</b>	<b>0</b>	<b>0</b>	<b>0</b>	<b>0</b>	<b>0</b>	<b>0</b>
<b>E23 = Jahresergebnis (Jahresüberschuss/Jahresfehlbetrag) des Teilhaushalts</b>	<b>292.122</b>	<b>-553.300</b>	<b>-406.300</b>	<b>-279.800</b>	<b>-275.100</b>	<b>-278.300</b>
<b>F23 = Saldo der ordentlichen und außerordentlichen Ein- und Auszahlungen</b>	<b>362.886</b>	<b>-522.800</b>	<b>-372.300</b>	<b>-248.000</b>	<b>-243.800</b>	<b>-248.400</b>
F24 + Einzahlungen aus Investitionszuwendungen	0	0	0	0	0	0
F25 + Einzahlungen aus Beiträgen und ähnlichen Entgelten	133.689	3.000	269.100	0	0	0
F26 + sonstige Investitionseinzahlungen	0	0	0	0	0	0
<b>F27 = Summe der Einzahlungen aus Investitionstätigkeit</b>	<b>133.689</b>	<b>3.000</b>	<b>269.100</b>	<b>0</b>	<b>0</b>	<b>0</b>
F28 - Auszahlungen für immaterielle Güter	0	0	0	0	0	0
F29 - Auszahlungen für Sachanlagen	452.810	74.000	108.000	5.000	5.000	5.000
F30 - Auszahlungen für Finanzanlagen	0	0	0	0	0	0
F31 - Sonstige Investitionsauszahlungen	0	0	0	0	0	0
<b>F32 = Summe der Auszahlungen aus Investitionstätigkeit</b>	<b>452.810</b>	<b>74.000</b>	<b>108.000</b>	<b>5.000</b>	<b>5.000</b>	<b>5.000</b>
<b>F33 = Saldo der ordentlichen und außerordentlichen Ein- und Auszahlungen</b>	<b>-319.121</b>	<b>-71.000</b>	<b>161.100</b>	<b>-5.000</b>	<b>-5.000</b>	<b>-5.000</b>
<b>F34 = Finanzmittelüberschuss/-fehlbetrag des Teilhaushalts</b>	<b>43.765</b>	<b>-593.800</b>	<b>-211.200</b>	<b>-253.000</b>	<b>-248.800</b>	<b>-253.400</b>



**Produktkontenübersicht nach Produkten - 2025**

Produktbereich 51 Räumliche Planung und Entwicklung  
 Produktgruppe 511 Räumliche Planungs- und Entwicklungsmaßnahmen  
 Produkt 5114 Bauleitplanung, Vermessung, Umlegungsverfahren u. ä.

Konto	Ergebnis 2023	Ansatz 2024	Ansatz 2025	Planung 2026	Planung 2027	Planung 2028
1	2	3	4	5	6	7
<b>Erträge und Aufwendungen</b>						
<b>Aufwendungen</b>						
<b>56255 Aufwendungen für die Erstellung von Bebauungsplänen, Planung und Vermessung</b>	1.955	40.000	<b>15.000</b>	100	100	100
<u>Erläuterung :</u>						
2023: Vermessungskosten Erlenweg						
2024: Planung Erweiterung Gewerbegebiet u. Konzept für Friedhöfe 40.000 € (nicht ausgeführt)						
2025: Planung Gewerbegebiet/Wohngebiet 15.000 €						
Summe Erträge	0	0	<b>0</b>	0	0	0
Summe Aufwendungen	1.955	40.000	<b>15.000</b>	100	100	100
Abgleich Produkt 5114	1.955-	40.000-	<b>15.000-</b>	100-	100-	100-



### Produktkontenübersicht nach Produkten - 2025

Produktbereich 52 Bauen und Wohnen  
Produktgruppe 522 Wohnungsbauförderung  
Produkt 5225 Bauplätze

Konto	Ergebnis 2023	Ansatz 2024	Ansatz 2025	Planung 2026	Planung 2027	Planung 2028
1	2	3	4	5	6	7
<b>Erträge und Aufwendungen</b>						
<b>Aufwendungen</b>						
52220 Aufwendungen sonstige Kosten Wasser, Abwasser, Abfall, Steuern	1.439	1.500	1.500	1.500	1.500	1.500
Erläuterung :						
Grundsteuer gemeindeeigene Bauplätze						
Wassergeld gemeindeeigene Bauplätze						
Summe Erträge	0	0	0	0	0	0
Summe Aufwendungen	1.439	1.500	1.500	1.500	1.500	1.500
Abgleich Produkt 5225	1.439-	1.500-	1.500-	1.500-	1.500-	1.500-
<b>Aktiva</b>						
<b>Vermögenszugänge</b>						
14331 Ankauf von Bauplätzen	19.889	0	0	0	0	0
Erläuterung :						
2023: 2. Rate Erschließungsbeiträge gemeindeeigene Bauplätze Erlenweg						
Summe Vermögenszugänge	19.889	0	0	0	0	0
Summe Vermögensabgänge	0	0	0	0	0	0
Abgleich Produkt 5225	19.889	0	0	0	0	0



## Produktkontenübersicht nach Produkten - 2025

Produktbereich 54 Verkehrsflächen und -anlagen  
 Produktgruppe 541 Gemeindestraßen  
 Produkt 5411 Gemeindestraßen

Konto	Ergebnis 2023	Ansatz 2024	Ansatz 2025	Planung 2026	Planung 2027	Planung 2028
1	2	3	4	5	6	7
<b>Erträge und Aufwendungen</b>						
<b>Erträge</b>						
41510 Erträge aus der Auflösung von Sonderposten aus Zuwendungen	14.281	14.200	<b>14.200</b>	14.200	14.200	14.200
43700 Erträge aus der Auflösung von Sonderposten für Beiträge und ähnliche Entgelte	63.301	57.600	<b>52.900</b>	52.700	52.700	52.700
<b>Aufwendungen</b>						
50* Personalkosten (Gesamt)	234	1.100	<b>1.100</b>	1.100	1.100	1.100
52210 Stromaufwendungen Straßenbeleuchtung	7.700	7.000	<b>7.000</b>	7.000	7.000	7.000
52338 Unterh. Infrastrukturvermögen Straßen, Wege, Plätze, Verkehrslenkungsanlagen	6.734	5.000	<b>10.000</b>	5.000	5.000	5.000
52360 Aufwendungen für die Unterhaltung Straßenbeleuchtung	2.962	9.400	<b>5.000</b>	9.400	5.000	9.400
53* Abschreibungen (Gesamt)	90.107	83.200	<b>80.500</b>	79.200	79.200	79.200
56512 Buchverlust - Aussonderung	1	0	<b>0</b>	0	0	0
Summe Erträge	77.582	71.800	<b>67.100</b>	66.900	66.900	66.900
Summe Aufwendungen	107.738	105.700	<b>103.600</b>	101.700	97.300	101.700
Abgleich Produkt 5411	30.156-	33.900-	<b>36.500-</b>	34.800-	30.400-	34.800-
<b>Aktiva</b>						
<b>Vermögenszugänge</b>						
04871 Straßenbeleuchtung mit Strom Maßnahme : 2 Erneuerung Straßenbeleuchtung	30.693	8.000	<b>20.000</b>	0	0	0
04931 ÖPNV Bahnhöfe, Buswarteallen, sonstige Wartehallen Erläuterung : 2024: Sitzgruppe Bushäuschen - nicht umgesetzt	0	1.000	<b>0</b>	0	0	0
07291 Überwachungs- und Kontrollanlagen Maßnahme : 9 Anschaffung Geschwindigkeitswarnanlagen Erläuterung : 2023: Restkosten Anschaffung Geschwindigkeitswarnanlagen 2022	373	0	<b>0</b>	0	0	0
0960002 Anlagen im Bau "Erlenweg" Maßnahme : 3 Fertigstellung Erlenweg	374.583	50.000	<b>0</b>	0	0	0
Summe Vermögenszugänge	405.649	59.000	<b>20.000</b>	0	0	0
Summe Vermögensabgänge	0	0	<b>0</b>	0	0	0
Abgleich Produkt 5411	405.649	59.000	<b>20.000</b>	0	0	0



### Produktkontenübersicht nach Produkten - 2025

Produktbereich 54 Verkehrsflächen und -anlagen  
Produktgruppe 541 Gemeindestraßen  
Produkt 5411 Gemeindestraßen

Konto	Ergebnis 2023	Ansatz 2024	Ansatz 2025	Planung 2026	Planung 2027	Planung 2028
1	2	3	4	5	6	7
<b>Passiva</b>						
<b>Sonderposten; Kreditaufnahmen für Inv. u.ä.</b>						
2332202 Anzahl. auf SoPo aus Beiträgen u.ä. Entgelten vom priv. Bereich "Erlenweg"	160.031	0	269.100	0	0	0
Maßnahme : 3 Fertigstellung Erlenweg						
<u>Erläuterung :</u>						
2023: Vorausleistungen						
2025: Endabrechnung						
Summe Sonderposten; Kreditaufnahmen für Inv. u.ä.	160.031	0	269.100	0	0	0
Summe Kredittilgungen für Investitionen	0	0	0	0	0	0
Abgleich Produkt 5411	160.031	0	269.100	0	0	0



**Produktkontenübersicht nach Produkten - 2025**

Produktbereich 54 Verkehrsflächen und -anlagen  
 Produktgruppe 541 Gemeindestraßen  
**Produkt 5414 Straßenoberflächenentwässerung**

Konto	Ergebnis 2023	Ansatz 2024	Ansatz 2025	Planung 2026	Planung 2027	Planung 2028
1	2	3	4	5	6	7
<b>Erträge und Aufwendungen</b>						
<b>Erträge</b>						
43700 Erträge aus der Auflösung von Sonderposten für Beiträge und ähnliche Entgelte	2.023	2.000	<b>2.000</b>	2.000	2.000	1.900
<b>Aufwendungen</b>						
52320 Sonstige Bewirtschaftungskosten - Oberflächenentwässerung	31.051	31.100	<b>30.000</b>	30.000	30.000	30.000
53* Abschreibungen (Gesamt)	2.793	2.800	<b>2.800</b>	2.800	2.800	2.700
Summe Erträge	2.023	2.000	<b>2.000</b>	2.000	2.000	1.900
Summe Aufwendungen	33.844	33.900	<b>32.800</b>	32.800	32.800	32.700
Abgleich Produkt 5414	31.821-	31.900-	<b>30.800-</b>	30.800-	30.800-	30.800-



**Produktkontenübersicht nach Produkten - 2025**

Produktbereich 54 Verkehrsflächen und -anlagen  
Produktgruppe 541 Gemeindestraßen  
Produkt 5415 Konzessionsabgaben

Konto	Ergebnis 2023	Ansatz 2024	Ansatz 2025	Planung 2026	Planung 2027	Planung 2028
1	2	3	4	5	6	7
<b>Erträge und Aufwendungen</b>						
<b>Erträge</b>						
46250 Erträge aus Konzessionsabgaben von KEVAG / RWE / Rheingas	17.982	25.000	<b>21.100</b>	21.100	21.100	21.100
Summe Erträge	17.982	25.000	<b>21.100</b>	21.100	21.100	21.100
Summe Aufwendungen	0	0	<b>0</b>	0	0	0
Abgleich Produkt 5415	17.982	25.000	<b>21.100</b>	21.100	21.100	21.100





**Produktkontenübersicht nach Produkten - 2025**

Produktbereich 54 Verkehrsflächen und -anlagen  
 Produktgruppe 542 Kreisstraßen  
 Produkt 5421 Nebenanlagen Kreisstraßen

Konto	Ergebnis 2023	Ansatz 2024	Ansatz 2025	Planung 2026	Planung 2027	Planung 2028
1	2	3	4	5	6	7
<b>Erträge und Aufwendungen</b>						
<b>Erträge</b>						
41510 Erträge aus der Auflösung von Sonderposten aus Zuwendungen	315	200	100	100	100	100
43700 Erträge aus der Auflösung von Sonderposten für Beiträge und ähnliche Entgelte	173	100				
<b>Aufwendungen</b>						
52330 Aufwend. f. Unterhaltung von Infrastrukturvermögen Brücken, Tunnel, Ing. techn. Anlagen	0	2.000	100	100	100	100
<u>Erläuterung :</u> 2024: Sanierung Bushaltestellen Weißenberg u. Löhnfeld - nicht umgesetzt						
53* Abschreibungen (Gesamt)	789	900	800	800	800	600
Summe Erträge	488	300	100	100	100	100
Summe Aufwendungen	789	2.900	900	900	900	700
Abgleich Produkt 5421	301-	2.600-	800-	800-	800-	600-
<b>Aktiva</b>						
<b>Vermögenszugänge</b>						
04931 ÖPNV Bahnhöfe, Buswarteallen, sonstige Wartehallen	0	0	8.000	0	0	0
Maßnahme : 20 Buswarteallhäuschen Löhnfeld u. Weißenberg						
<u>Erläuterung :</u> 2025: neue Buswarteallhäuschen Weißenberg u. Löhnfeld je 4.000 €						
Summe Vermögenszugänge	0	0	8.000	0	0	0
Summe Vermögensabgänge	0	0	0	0	0	0
Abgleich Produkt 5421	0	0	8.000	0	0	0



## Produktkontenübersicht nach Produkten - 2025

Produktbereich 54 Verkehrsflächen und -anlagen  
Produktgruppe 543 Landesstraßen  
Produkt 5431 Nebenanlagen Landesstraßen

Konto	Ergebnis 2023	Ansatz 2024	Ansatz 2025	Planung 2026	Planung 2027	Planung 2028
1	2	3	4	5	6	7
<b>Erträge und Aufwendungen</b>						
<b>Erträge</b>						
41510 Erträge aus der Auflösung von Sonderposten aus Zuwendungen	430	200				
43700 Erträge aus der Auflösung von Sonderposten für Beiträge und ähnliche Entgelte	573	200				
<b>Aufwendungen</b>						
52330 Aufwend. f. Unterhaltung von Infrastrukturvermögen Brücken, Tunnel, Ing. techn. Anlagen	0	200	200	200	200	200
53* Abschreibungen (Gesamt)	1.433	800	100	100	0	0
Summe Erträge	1.003	400	0	0	0	0
Summe Aufwendungen	1.433	1.000	300	300	200	200
Abgleich Produkt 5431	430-	600-	300-	300-	200-	200-



**Produktkontenübersicht nach Produkten - 2025**

Produktbereich 54 Verkehrsflächen und -anlagen  
 Produktgruppe 545 Straßenreinigung, Winterdienst  
**Produkt 5451 Winterdienst**

Konto	Ergebnis 2023	Ansatz 2024	Ansatz 2025	Planung 2026	Planung 2027	Planung 2028
1	2	3	4	5	6	7
<b>Erträge und Aufwendungen</b>						
<b>Aufwendungen</b>						
50* Personalkosten (Gesamt)	0	500	600	600	600	600
52338 Unterh. Infrastrukturvermögen Straßen, Wege, Plätze, Verkehrslenkungsanlagen	25.503	10.000	24.000	24.000	24.000	24.000
Summe Erträge	0	0	0	0	0	0
Summe Aufwendungen	25.503	10.500	24.600	24.600	24.600	24.600
Abgleich Produkt 5451	25.503-	10.500-	24.600-	24.600-	24.600-	24.600-



**Produktkontenübersicht nach Produkten - 2025**

Produktbereich 55 Natur- und Landschaftspflege  
 Produktgruppe 551 öffentliches Grün, Landschaftsbau  
 Produkt 5511 Öffentliche Anlagen

Konto	Ergebnis 2023	Ansatz 2024	Ansatz 2025	Planung 2026	Planung 2027	Planung 2028
1	2	3	4	5	6	7
<b>Erträge und Aufwendungen</b>						
<b>Aufwendungen</b>						
50* Personalkosten (Gesamt)	5.598	6.300	<b>6.800</b>	6.900	7.000	7.100
52220 Aufwendungen sonstige Kosten Wasser, Abwasser, Abfall, Steuern	176	200	<b>200</b>	200	200	200
52311 Unterhaltungsaufwendungen Grundstücke <u>Erläuterung :</u> jährliche Pauschale für Grünpflege- u. Mäharbeiten lt. Pflegevertrag: 18.000 €/Jahr zzgl. Baumkataster, Baumfällungen u. -Pflege sowie zusätzlicher Arbeiten	26.773	30.000	<b>30.000</b>	30.000	30.000	30.000
52380 Aufwend.f.Unterhalt.u.Bewirtsch.geringw. Geräte, Ausstatt.-,Ausrüstungs- u.Gebrauchsgegenst.	1.419	1.000	<b>1.200</b>	1.200	1.200	1.200
53* Abschreibungen (Gesamt)	478	500	<b>700</b>	700	700	700
Summe Erträge	0	0	<b>0</b>	0	0	0
Summe Aufwendungen	34.445	38.000	<b>38.900</b>	39.000	39.100	39.200
Abgleich Produkt 5511	34.445-	38.000-	<b>38.900-</b>	39.000-	39.100-	39.200-
<b>Aktiva</b>						
<b>Vermögenszugänge</b>						
03600 Grundstücke und grundstücksgleiche Rechte - Gartenanlagen, Parks etc. - Maßnahme : 10 Herrichtung Dorfplatz Weißenberg <u>Erläuterung :</u> Erneuerung Dorfplatz Weißenberg 13.700 € in 2023 10.000 € in 2024 nicht in Anspruch genommen 30.000 € in 2025	13.737	10.000	<b>30.000</b>	0	0	0
Summe Vermögenszugänge	13.737	10.000	<b>30.000</b>	0	0	0
Summe Vermögensabgänge	0	0	<b>0</b>	0	0	0
Abgleich Produkt 5511	13.737	10.000	<b>30.000</b>	0	0	0



**Produktkontenübersicht nach Produkten - 2025**

Produktbereich 55 Natur- und Landschaftspflege  
 Produktgruppe 552 Natur- und Landschaftspflege  
 Produkt 5521 Gewässerunterhaltung

Konto	Ergebnis 2023	Ansatz 2024	Ansatz 2025	Planung 2026	Planung 2027	Planung 2028
1	2	3	4	5	6	7
<b>Erträge und Aufwendungen</b>						
<b>Aufwendungen</b>						
<b>52311 Unterhaltungsaufwendungen Wasserläufe</b>	25.245	22.000	<b>9.000</b>	1.000	1.000	1.000
<u>Erläuterung :</u> 2023: Außengebietsentwässerung 2024: Zaun Löschweiher Weißenberg, Grabenpflege u. Außengebietsentwässerung 2025: Instandsetzung u. Zaun Löschweiher Löhfeld (in 2024 geplant, aber nicht ausgeführt)						
<b>52331 Unterhaltung Brücken, Tunnel und ingenieurtechnische Anlagen</b>	0	17.000	<b>2.000</b>	2.000	2.000	2.000
<u>Erläuterung :</u> 2024: Brückensanierung 15.000 € (nicht ausgeführt)						
<b>53* Abschreibungen (Gesamt)</b>	939	1.000	<b>1.000</b>	1.000	1.000	1.000
Summe Erträge	0	0	<b>0</b>	0	0	0
Summe Aufwendungen	26.184	40.000	<b>12.000</b>	4.000	4.000	4.000
Abgleich Produkt 5521	26.184-	40.000-	<b>12.000-</b>	4.000-	4.000-	4.000-



**Produktkontenübersicht nach Produkten - 2025**

Produktbereich 55 Natur- und Landschaftspflege  
 Produktgruppe 553 Friedhofs- und Bestattungswesen  
 Produkt 5531 Friedhofswesen

Konto	Ergebnis 2023	Ansatz 2024	Ansatz 2025	Planung 2026	Planung 2027	Planung 2028
1	2	3	4	5	6	7
<b>Erträge und Aufwendungen</b>						
<b>Erträge</b>						
43224 Entgelte für das Bestattungswesen	3.430	1.500	<b>3.000</b>	3.000	3.000	3.000
Erläuterung : Änderung § 38 Absatz 4 GemHVO: Grabnutzungsentgelte sind vollständig als Ertrag im laufenden Haushaltsjahr zu buchen (früherer Sonderposten im Jahr 2023 vollständig aufgelöst)						
43900 Erträge aus der Auflösung von Sonderposten für Grabnutzungsentgelte	38.798	1.900				
Erläuterung : 2023: vollständige Auflösung Sonderposten wg. Änderung § 38 Absatz 4 GemHVO (vgl. 23600)						
<b>Aufwendungen</b>						
50* Personalkosten (Gesamt)	348	1.100	<b>1.200</b>	1.200	1.200	1.200
52210 Aufwendungen für Energie (Strom)	716	700	<b>700</b>	700	700	700
52220 Aufwendungen sonstige Kosten Wasser, Abwasser, Abfall, Steuern	1.041	1.200	<b>1.200</b>	1.200	1.200	1.200
52230 Aufwendungen für Heizkosten, Heizungswartungen, Schornsteinfeger	56	200	<b>200</b>	200	200	200
52311 Unterhaltungsaufwendungen Grundstücke	0	20.000	<b>1.000</b>	1.000	1.000	1.000
Erläuterung : 2024: Heizung Friedhof Liebenscheid (nicht ausgeführt)						
52313 Unterhaltungsaufwendungen für Gebäude und Einrichtungen	0	500	<b>500</b>	500	500	500
52380 Aufwend.f.Unterhalt.u.Bewirtsch.geringw. Geräte, Ausstatt.-,Ausrüstungs- u.Gebrauchsgegenst.	8	200	<b>200</b>	200	200	200
52920 Unternehmerleistungen für Grabherstellung	0	200	<b>200</b>	200	200	200
53* Abschreibungen (Gesamt)	1.173	1.100	<b>700</b>	700	700	700
56410 Aufwendungen für Versicherungsbeiträge	86	100	<b>100</b>	100	100	100
56420 Beiträge zu Wirtschaftsverbänden, Berufsvertretungen und Vereinen	88	100	<b>100</b>	100	100	100
Summe Erträge	42.229	3.400	<b>3.000</b>	3.000	3.000	3.000
Summe Aufwendungen	3.516	25.400	<b>6.100</b>	6.100	6.100	6.100
Abgleich Produkt 5531	38.713	22.000-	<b>3.100-</b>	3.100-	3.100-	3.100-
<b>Aktiva</b>						
<b>Vermögenszugänge</b>						
03920 Bebaute Grundstücke mit Friedhofsgebäuden / Trauerhallen	0	0	<b>20.000</b>	0	0	0
Maßnahme : 18 Heizungsanlage Friedhofshalle Liebenscheid						



## Produktkontenübersicht nach Produkten - 2025

Produktbereich 55 Natur- und Landschaftspflege  
 Produktgruppe 553 Friedhofs- und Bestattungswesen  
 Produkt 5531 Friedhofswesen

Konto	Ergebnis 2023	Ansatz 2024	Ansatz 2025	Planung 2026	Planung 2027	Planung 2028
1	2	3	4	5	6	7
<b>Aktiva</b>						
<b>Vermögenszugänge</b>						
Erläuterung :						
2025: Heizung Friedhof Liebenscheid						
<b>03929 Sonstige Anlagen</b>	0	0	15.000	0	0	0
Maßnahme : 19 Überdachung Friedhof Weißenberg						
Erläuterung :						
2025: Überdachung Friedhof Weißenberg						
Summe Vermögenszugänge	0	0	35.000	0	0	0
Summe Vermögensabgänge	0	0	0	0	0	0
Abgleich Produkt 5531	0	0	35.000	0	0	0
<b>Passiva</b>						
<b>Sonderposten; Kreditaufnahmen für Inv. u.ä.</b>						
<b>23600 Grabnutzungsentgelte</b>	75	3.000	0	0	0	0
Maßnahme : 14 Grabnutzungsentgelte						
Erläuterung :						
Änderung § 38 Absatz 4 GemHVO: Ertragszuschüsse aus Grabnutzungsentgelten sind vollständig als Ertrag im laufenden Haushaltsjahr zu buchen (Sonderposten im Jahr 2023 vollständig aufgelöst)						
Summe Sonderposten; Kreditaufnahmen für Inv. u.ä.	75	3.000	0	0	0	0
Summe Kredittilgungen für Investitionen	0	0	0	0	0	0
Abgleich Produkt 5531	75	3.000	0	0	0	0



**Produktkontenübersicht nach Produkten - 2025**

Produktbereich 55 Natur- und Landschaftspflege  
 Produktgruppe 555 Land- und Forstwirtschaft, Weinbau  
 Produkt 5551 Kommunale Forstwirtschaft

Konto	Ergebnis 2023	Ansatz 2024	Ansatz 2025	Planung 2026	Planung 2027	Planung 2028
1	2	3	4	5	6	7
<b>Erträge und Aufwendungen</b>						
<b>Erträge</b>						
41442 Zuw. und Zuschüsse für laufende Zwecke vom Land	256.344	130.000	0	0	0	0
41510 Erträge aus der Auflösung von Sonderposten aus Zuwendungen	1.963	1.900	1.900	1.900	1.600	0
44110 Erträge aus Verkäufen von Vorräten 19% Umsatzsteuer	409.873	100.600	8.000	8.000	8.000	8.000
44117 Erträge aus Verkäufen von Vorräten 7% Umsatzsteuer	11.001	5.000	0	0	0	0
44121 Mieten und Pachten - Wildschadenverhütungspauschale	1.596	1.700	1.300	1.300	1.300	1.300
44123 Mieten und Pachten Fischweier	1.550	1.500	1.500	1.500	1.500	1.500
<b>Aufwendungen</b>						
52543 Personalkostenerstattung für Förster und Waldarbeiter an VG	33.495	46.100	38.500	38.500	38.500	38.500
52911 Sonstige Aufwendungen für Sachleistungen incl. Telefonkosten	40.220	84.200	16.000	16.000	16.000	16.000
52920 Sonstige Dienstleistungen (Kostenerstattung Forst-Unternehmer / Waldarbeiter)	108.660	271.200	85.300	85.300	85.300	85.300
53* Abschreibungen (Gesamt)	3.346	3.400	3.400	3.400	2.800	0
56410 Aufwendungen für Versicherungsbeiträge	134	200	200	200	200	200
56420 Beiträge zur landwirtschaftlichen Berufsgenossenschaft und zur Schutzgemeinschaft Deutscher Wald	4.007	4.500	4.500	4.500	4.500	4.500
56810 Sonstige laufende Aufwendungen (Grundsteuer)	662	700	700	700	700	700
Summe Erträge	682.327	240.700	12.700	12.700	12.400	10.800
Summe Aufwendungen	190.524	410.300	148.600	148.600	148.000	145.200
Abgleich Produkt 5551	491.803	169.600-	135.900-	135.900-	135.600-	134.400-
<b>Aktiva</b>						
<b>Vermögenszugänge</b>						
02110 Unbebaute Grundstücke und grundstücksgleiche Rechte Mischwald Maßnahme : 1 Ankauf Waldgrundstücke	13.536	5.000	15.000	5.000	5.000	5.000
Summe Vermögenszugänge	13.536	5.000	15.000	5.000	5.000	5.000
Summe Vermögensabgänge	0	0	0	0	0	0
Abgleich Produkt 5551	13.536	5.000	15.000	5.000	5.000	5.000





**Produktkontenübersicht nach Produkten - 2025**

Produktbereich 55 Natur- und Landschaftspflege  
 Produktgruppe 555 Land- und Forstwirtschaft, Weinbau  
 Produkt 5553 **Kommunale Landwirtschaft**

Konto	Ergebnis 2023	Ansatz 2024	Ansatz 2025	Planung 2026	Planung 2027	Planung 2028
1	2	3	4	5	6	7
<b>Erträge und Aufwendungen</b>						
<b>Erträge</b>						
44121 Mieten und Pachten - Jagdpacht	13.481	15.500	<b>12.300</b>	12.300	12.300	12.300
44123 Mieten und Pachten - Pachteinahmen	9.961	10.500	<b>10.300</b>	9.900	9.900	9.900
Erläuterung : Pacht, Erbbauzins Sportheim, Bereitstellungsentgelt Deutsche Funkturm GmbH in 2024 u. 2025 zusätzlich EEG-Umlage Windpark Waigandshain						
<b>Aufwendungen</b>						
52220 Aufwendungen sonstige Kosten Wasser, Abwasser, Abfall, Steuern	918	900	<b>1.000</b>	1.000	1.000	1.000
52311 Unterhaltungsaufwendungen Grundstücke	0	500	<b>500</b>	500	500	500
56210 Jagdpachtanteile (Auskehrungsanspruch)	134	300	<b>300</b>	300	300	300
Erläuterung : Auskehrungsanspruch Basalt AG						
Summe Erträge	23.442	26.000	<b>22.600</b>	22.200	22.200	22.200
Summe Aufwendungen	1.052	1.700	<b>1.800</b>	1.800	1.800	1.800
Abgleich Produkt 5553	22.390	24.300	<b>20.800</b>	20.400	20.400	20.400



### Produktkontenübersicht nach Produkten - 2025

Produktbereich 55 Natur- und Landschaftspflege  
Produktgruppe 555 Land- und Forstwirtschaft, Weinbau  
Produkt 5559 Feld- und Wirtschaftswege

Konto	Ergebnis 2023	Ansatz 2024	Ansatz 2025	Planung 2026	Planung 2027	Planung 2028
1	2	3	4	5	6	7
<b>Erträge und Aufwendungen</b>						
<b>Aufwendungen</b>						
52338 Unterh. Infrastrukturvermögen Straßen, Wege, Plätze, Verkehrslenkungsanlagen	5.182	50.000	15.000	2.000	2.000	2.000
<u>Erläuterung :</u>						
2023: Sanierung Wanderwege 5.000 €						
2024: Sanierung Wirtschaftswege 46.000 €						
2025: Sanierung Wirtschaftswege 15.000 €						
Summe Erträge	0	0	0	0	0	0
Summe Aufwendungen	5.182	50.000	15.000	2.000	2.000	2.000
Abgleich Produkt 5559	5.182-	50.000-	15.000-	2.000-	2.000-	2.000-



**Produktkontenübersicht nach Produkten - 2025**

Produktgruppe 573 Allgemeine Einrichtungen  
 Produkt 5731 Kommunale allgemeine Einrichtungen  
 Leistung 57312 Mehrzweckhalle Liebenscheid

Konto	Ergebnis 2023	Ansatz 2024	Ansatz 2025	Planung 2026	Planung 2027	Planung 2028
1	2	3	4	5	6	7
<b>Erträge und Aufwendungen</b>						
<b>Erträge</b>						
41443 von Gemeinden und Gemeindeverbänden	0	0	2.500	0	0	0
Erläuterung : 2025: Förderung Kreis für Einrichtung Notfalltreffpunkte						
41510 Erträge aus der Auflösung von Sonderposten aus Zuwendungen	3.627	3.600	3.600	3.600	3.600	3.600
43211 Erträge aus Benutzungsgebühren Mehrzweckhalle / DGH	6.936	7.000	17.000	10.000	10.000	10.000
Erläuterung : 2025: zum Zeitpunkt der Planerstellung IST 10.000 €						
44243 Kostenerstattung VG für FFW-Anteil	0	2.200	2.200	2.200	2.200	2.200
<b>Aufwendungen</b>						
50* Personalkosten (Gesamt)	6.234	6.900	7.200	7.300	7.400	7.500
52210 Aufwendungen für Energie (Strom)	1.856	2.000	3.500	3.500	3.500	3.500
52220 Aufwendungen sonstige Kosten Wasser, Abwasser, Abfall, Steuern	1.304	1.300	1.400	1.400	1.400	1.400
52230 Aufwendungen für Heizkosten, Heizungswartungen, Kehrgebühren	6.257	10.000	10.000	10.000	10.000	10.000
52311 Unterhaltungsaufwendungen für Grundstücke	30	500	500	500	500	500
52313 Aufwendungen für die Unterhaltung der Gebäude und Gebäudebestandteile	86.489	100.000	73.300	3.000	3.000	3.000
Erläuterung : Sanierung MZH/DGH (Wände, Fliesen, Türen, Sanitäranlagen, Außenfassade), div. Umbaumaßnahmen Be- u, Entlüftungsanlage, Änderung Heizungsanlage noch nicht abgeschlossen 30.000 € in 2022 86.500 € in 2023 31.000 € in 2024  zudem 2025: Einrichtung Notfalltreffpunkt 3.300 €						
52380 Unterhaltung geringwertige Wirtschaftsgüter u. sonst. Gebrauchsgegenstände	1.754	1.500	1.800	1.800	1.800	1.800
53* Abschreibungen (Gesamt)	15.731	15.800	15.800	14.700	14.700	14.700
56410 Versicherungsbeiträge	772	900	900	900	900	900
Summe Erträge	10.563	12.800	25.300	15.800	15.800	15.800
Summe Aufwendungen	120.427	138.900	114.400	43.100	43.200	43.300
Abgleich Produkt 57312	109.864-	126.100-	89.100-	27.300-	27.400-	27.500-



**Produktkontenübersicht nach Produkten - 2025**

Produktgruppe 573 Allgemeine Einrichtungen  
 Produkt 5731 Kommunale allgemeine Einrichtungen  
 Leistung 57314 Dorfgemeinschaftshäuser Löhnfeld u. Weißenberg

Konto	Ergebnis 2023	Ansatz 2024	Ansatz 2025	Planung 2026	Planung 2027	Planung 2028
1	2	3	4	5	6	7
<b>Erträge und Aufwendungen</b>						
<b>Erträge</b>						
41443 von Gemeinden und Gemeindeverbänden	0	0	5.000	0	0	0
Erläuterung : 2025: Förderung Kreis für Einrichtung Notfalltreffpunkte						
41510 Erträge aus der Auflösung von Sonderposten aus Zuwendungen	1.465	1.400	1.400	1.400	1.400	1.400
43211 Erträge aus Benutzungsgebühren DGH incl. Nebenkosten	1.039	500	500	500	500	500
44243 Kostenerstattung von VG für FFW	0	400	400	400	400	400
46611 Erträge aus der Auflösung von Wertberichtigungen auf Forderungen	17	0	0	0	0	0
<b>Aufwendungen</b>						
50* Personalkosten (Gesamt)	437	3.900	3.200	3.200	3.200	3.200
52210 Aufwendungen für Energie (Strom)	1.377	2.000	1.400	1.400	1.400	1.400
52220 Aufwendungen sonstige Kosten Wasser, Abwasser, Abfall, Steuern	823	900	900	900	900	900
52230 Aufwendungen für Heizkosten, Heizungswartungen, Schornsteinfeger	356	6.000	3.500	3.500	3.500	3.500
52311 Unterhaltungsaufwendungen Grundstücke	219	500	500	500	500	500
52313 Unterhaltungsaufwendungen für Gebäude und Einrichtungen	725	6.000	26.600	1.000	1.000	1.000
Erläuterung : Renovierung DGH Weißenberg Einrichtung Notfalltreffpunkte DGH Weißenberg u. Löhnfeld (je 3.300 €)						
52380 Aufwend.f.Unterhalt.u.Bewirtsch.geringw. Geräte, Ausstattung-,Ausrüstungs- u.Gebrauchsgegenst.	223	800	800	800	800	800
53* Abschreibungen (Gesamt)	2.619	2.600	2.600	2.600	2.600	2.600
56410 Aufwendungen für Versicherungsbeiträge	297	400	400	400	400	400
Erläuterung : Gebäudeversicherung						
Summe Erträge	2.521	2.300	7.300	2.300	2.300	2.300
Summe Aufwendungen	7.074	23.100	39.900	14.300	14.300	14.300
Abgleich Produkt 57314	4.553-	20.800-	32.600-	12.000-	12.000-	12.000-



**Produktkontenübersicht nach Produkten - 2025**

Produktgruppe 573 Allgemeine Einrichtungen  
 Produkt 5731 Kommunale allgemeine Einrichtungen  
 Leistung 57318 Brunnen


Konto	Ergebnis 2023	Ansatz 2024	Ansatz 2025	Planung 2026	Planung 2027	Planung 2028
1	2	3	4	5	6	7
<b>Erträge und Aufwendungen</b>						
<b>Aufwendungen</b>						
52313 Unterhaltungsaufwendungen für Gebäude und Einrichtungen	0	200	200	200	200	200
53* Abschreibungen (Gesamt)	35	100	100	100	0	0
Summe Erträge	0	0	0	0	0	0
Summe Aufwendungen	35	300	300	300	200	200
Abgleich Produkt 57318	35-	300-	300-	300-	200-	200-



**Produktkontenübersicht nach Produkten - 2025**

Produktgruppe 573 Allgemeine Einrichtungen  
 Produkt 5731 Kommunale allgemeine Einrichtungen  
 Leistung 57319 Grillhütten u. a.

Konto	Ergebnis 2023	Ansatz 2024	Ansatz 2025	Planung 2026	Planung 2027	Planung 2028
1	2	3	4	5	6	7
<b>Erträge und Aufwendungen</b>						
<b>Erträge</b>						
43213 Öffentlich - rechtliche Leistungsentgelte Grillhütte	1.463	1.300	<b>1.400</b>	1.400	1.400	1.400
Erläuterung : Pacht, Strom- und Wassergelderstattungen durch Hütten- und Heimatverein						
<b>Aufwendungen</b>						
52210 Aufwendungen für Energie (Strom)	1.202	1.600	<b>1.200</b>	1.200	1.200	1.200
52220 Aufwendungen sonstige Kosten Wasser, Abwasser, Abfall, Steuern	699	800	<b>800</b>	800	800	800
52230 Aufwendungen für Heizkosten, Heizungswartungen, Schornsteinfeger	101	100	<b>100</b>	100	100	100
52313 Unterhaltungsaufwendungen für Gebäude und Einrichtungen	3.407	10.000	<b>7.500</b>	500	500	500
Erläuterung : 2023: Dachreparatur 2024: Reparatur nach Sturmschaden, Pavillion u. Verglasung 2025: Pflasterarbeiten Grillpavillion, Anstrich						
53* Abschreibungen (Gesamt)	1.485	1.600	<b>1.600</b>	1.600	1.600	1.600
56410 Aufwendungen für Versicherungsbeiträge	1.471	2.000	<b>2.000</b>	2.000	2.000	2.000
Summe Erträge	1.463	1.300	<b>1.400</b>	1.400	1.400	1.400
Summe Aufwendungen	8.365	16.100	<b>13.200</b>	6.200	6.200	6.200
Abgleich Produkt 57319	6.902-	14.800-	<b>11.800-</b>	4.800-	4.800-	4.800-



## **Teilergebnis- und Teilfinanzhaushalt 3**

### **Ortsgemeinde Liebenscheid**

**2025**



Teilergebnis- und Teilfinanzhaushalt 2025

Teilhaushalt 3 Zentrale Finanzdienstleistungen

	Ergebnis 2023 1	Ansatz 2024 2	Ansatz 2025 3	Ansatz 2026 4	Ansatz 2027 5	Ansatz 2028 6
E1 + Steuern und ähnliche Abgaben	2.758.182	1.053.700	1.692.900	1.698.100	1.744.100	1.769.100
E2 + Zuwendungen, allgemeine Umlagen und sonstige Transfererträge	0	0	0	0	0	0
E3 + Erträge der sozialen Sicherung	0	0	0	0	0	0
E4 + Öffentlich-rechtliche Leistungsentgelte	0	0	0	0	0	0
E5 + Privatrechtliche Leistungsentgelte	0	0	0	0	0	0
E6 + Kostenerstattungen und Kostenumlagen	0	0	0	0	0	0
E7 + Sonstige laufende Erträge	1.734	0	0	0	0	0
<b>E8 = Summe der laufenden Erträge aus Verwaltungstätigkeit</b>	<b>2.759.915</b>	<b>1.053.700</b>	<b>1.692.900</b>	<b>1.698.100</b>	<b>1.744.100</b>	<b>1.769.100</b>
E9 - Personal- und Versorgungsaufwendungen	0	0	0	0	0	0
E10 - Aufwendungen für Sach- und Dienstleistungen	0	0	0	0	0	0
E11 - Abschreibungen	0	0	0	0	0	0
E12 - Zuwendungen, Umlagen und sonstige Transferaufwendungen	1.635.467	1.413.300	1.827.500	1.300.500	1.304.900	1.343.300
E13 - Aufwendungen der sozialen Sicherung	0	0	0	0	0	0
E14 - Sonstige laufende Aufwendungen	0	0	0	0	0	0
<b>E15 = Summe der laufenden Aufwendungen aus Verwaltungstätigkeit</b>	<b>1.635.467</b>	<b>1.413.300</b>	<b>1.827.500</b>	<b>1.300.500</b>	<b>1.304.900</b>	<b>1.343.300</b>
<b>E16 = Laufendes Ergebnis aus Verwaltungstätigkeit</b>	<b>1.124.448</b>	<b>-359.600</b>	<b>-134.600</b>	<b>397.600</b>	<b>439.200</b>	<b>425.800</b>
E17 + Zinserträge und sonstige Finanzerträge	24.941	50.700	45.700	45.700	45.700	45.700
E18 - Zinsaufwendungen und sonstige Finanzaufwendungen	-56	500	500	500	500	500
<b>E19 = Saldo der Zins- und sonstigen Finanzerträge und -aufwendungen</b>	<b>24.997</b>	<b>50.200</b>	<b>45.200</b>	<b>45.200</b>	<b>45.200</b>	<b>45.200</b>
<b>E20 = Ordentliches Ergebnis</b>	<b>1.149.446</b>	<b>-309.400</b>	<b>-89.400</b>	<b>442.800</b>	<b>484.400</b>	<b>471.000</b>
<b>E21 = Außerordentliches Ergebnis</b>	<b>0</b>	<b>0</b>	<b>0</b>	<b>0</b>	<b>0</b>	<b>0</b>
<b>E22 = Saldo aus internen Leistungsbeziehungen</b>	<b>0</b>	<b>0</b>	<b>0</b>	<b>0</b>	<b>0</b>	<b>0</b>
<b>E23 = Jahresergebnis (Jahresüberschuss/Jahresfehlbetrag) des Teilhaushalts</b>	<b>1.149.446</b>	<b>-309.400</b>	<b>-89.400</b>	<b>442.800</b>	<b>484.400</b>	<b>471.000</b>
<b>F23 = Saldo der ordentlichen und außerordentlichen Ein- und Auszahlungen</b>	<b>1.191.583</b>	<b>-309.400</b>	<b>-89.400</b>	<b>442.800</b>	<b>484.400</b>	<b>471.000</b>
F24 + Einzahlungen aus Investitionszuwendungen	0	0	0	0	0	0
F25 + Einzahlungen aus Beiträgen und ähnlichen Entgelten	0	0	0	0	0	0
F26 + sonstige Investitionseinzahlungen	0	0	0	0	0	0
<b>F27 = Summe der Einzahlungen aus Investitionstätigkeit</b>	<b>0</b>	<b>0</b>	<b>0</b>	<b>0</b>	<b>0</b>	<b>0</b>
F28 - Auszahlungen für immaterielle Güter	0	0	0	0	0	0
F29 - Auszahlungen für Sachanlagen	0	0	0	0	0	0
F30 - Auszahlungen für Finanzanlagen	0	0	0	0	0	0
F31 - Sonstige Investitionsauszahlungen	0	0	0	0	0	0
<b>F32 = Summe der Auszahlungen aus Investitionstätigkeit</b>	<b>0</b>	<b>0</b>	<b>0</b>	<b>0</b>	<b>0</b>	<b>0</b>
<b>F33 = Saldo der ordentlichen und außerordentlichen Ein- und Auszahlungen</b>	<b>0</b>	<b>0</b>	<b>0</b>	<b>0</b>	<b>0</b>	<b>0</b>
<b>F34 = Finanzmittelüberschuss/-fehlbetrag des Teilhaushalts</b>	<b>1.191.583</b>	<b>-309.400</b>	<b>-89.400</b>	<b>442.800</b>	<b>484.400</b>	<b>471.000</b>





**Produktkontenübersicht nach Produkten - 2025**

Produktbereich 61 Allgemeine Finanzwirtschaft  
 Produktgruppe 611 Steuern, allgem. Zuweisungen und allgem. Umlagen  
 Produkt 6110 Steuern, allgem. Zuweisungen und allgem. Umlagen

Konto	Ergebnis 2023	Ansatz 2024	Ansatz 2025	Planung 2026	Planung 2027	Planung 2028
1	2	3	4	5	6	7
<b>Erträge und Aufwendungen</b>						
<b>Erträge</b>						
40110 Erträge aus der Grundsteuer A	5.672	5.700	<b>3.800</b>	3.800	3.800	3.800
40120 Erträge aus der Grundsteuer B	144.706	144.400	<b>121.300</b>	121.300	121.300	121.300
40130 Erträge aus der Gewerbesteuer	2.089.623	350.000	<b>1.000.000</b>	1.000.000	1.000.000	1.000.000
40210 Gemeindeanteil an der Einkommensteuer	412.644	430.000	<b>442.400</b>	446.000	490.000	513.000
40220 Gemeindeanteil an der Umsatzsteuer	54.326	73.000	<b>72.600</b>	74.000	76.000	77.000
40330 Erträge aus der Hundesteuer	5.562	5.600	<b>5.000</b>	5.000	5.000	5.000
40521 Ausgleichszahlungen Land -Familienleistungen-	45.648	45.000	<b>47.800</b>	48.000	48.000	49.000
46611 Erträge aus der Auflösung von Wertberichtigungen auf Forderungen	1.734	0	<b>0</b>	0	0	0
<u>Erläuterung :</u> 2023: Ausbuchen wertberichtigter Forderungen aus Gewerbesteuer u. Hundesteuer						
<b>Aufwendungen</b>						
54310 Gewerbesteuerumlage	189.507	32.300	<b>92.200</b>	92.200	92.200	92.200
54412 Finanzausgleichsumlage	34.950	44.400	<b>85.000</b>	35.300	35.800	40.400
54421 Kreisumlage	800.573	774.300	<b>965.500</b>	686.200	688.500	708.300
54423 Verbandsgemeindeumlage	610.437	562.300	<b>684.800</b>	486.800	488.400	502.400
Summe Erträge	2.759.915	1.053.700	<b>1.692.900</b>	1.698.100	1.744.100	1.769.100
Summe Aufwendungen	1.635.467	1.413.300	<b>1.827.500</b>	1.300.500	1.304.900	1.343.300
Abgleich Produkt 6110	1.124.448	359.600-	<b>134.600-</b>	397.600	439.200	425.800



**Produktkontenübersicht nach Produkten - 2025**

Produktbereich 61 Allgemeine Finanzwirtschaft  
Produktgruppe 612 sonstige allgem. Finanzwirtschaft  
Produkt 6120 sonstige allgem. Finanzwirtschaft

Konto	Ergebnis 2023	Ansatz 2024	Ansatz 2025	Planung 2026	Planung 2027	Planung 2028
1	2	3	4	5	6	7
<b>Erträge und Aufwendungen</b>						
<b>Erträge</b>						
47151 Zinserträge von Banken (Bankenguthaben)	22.652	25.000	<b>45.000</b>	45.000	45.000	45.000
47152 Zinserträge von Sparkassen (Sparkassenguthaben)	0	25.000	<b>0</b>	0	0	0
47200 Erträge aus Stundungszinsen u.ä. Zinsen / Verspätungszuschläge	125	100	<b>100</b>	100	100	100
47920 Vollverzinsung aus Gewerbesteuer (§ 233a AO)	2.163	500	<b>500</b>	500	500	500
<b>Aufwendungen</b>						
57910 Zinsaufwendungen aus der Vollverzinsung der Gewerbesteuer (§ 233a AO)	56-	500	<b>500</b>	500	500	500
Summe Erträge	24.940	50.600	<b>45.600</b>	45.600	45.600	45.600
Summe Aufwendungen	56-	500	<b>500</b>	500	500	500
Abgleich Produkt 6120	24.996	50.100	<b>45.100</b>	45.100	45.100	45.100



**Produktkontenübersicht nach Produkten - 2025**

Produktbereich 62 Beteiligungen, Sondervermögen  
 Produktgruppe 626 Beteiligungen, Anteile, Wertpapiere des Anlagevermögens  
**Produkt 6260 Beteiligungen, Anteile, Wertpapiere des Anlagevermögens**

Konto	Ergebnis 2023	Ansatz 2024	Ansatz 2025	Planung 2026	Planung 2027	Planung 2028
1	2	3	4	5	6	7
<b>Erträge und Aufwendungen</b>						
<b>Erträge</b>						
47151 Dividende von Banken aus Volksbank-Anteilen	2	100	100	100	100	100
Summe Erträge	2	100	100	100	100	100
Summe Aufwendungen	0	0	0	0	0	0
Abgleich Produkt 6260	2	100	100	100	100	100