

Haushaltssatzung und Haushaltsplan

für das Haushaltsjahr
2026



**Ortsgemeinde
Hüblingen**

VERBANDSGEMEINDE



RENNEROD

Inhaltsverzeichnis
zum Haushaltsplan der Ortsgemeinde
Hüblingen
2026

	Seite
1. Haushaltssatzung	3
2. Auszug aus der Sitzungs-Niederschrift	6
3. Vorbericht	8
4. Investitionsübersicht	11
5. Übersicht Entwicklung Jahresergebnisse	14
6. Übersicht Entwicklung Finanzergebnisse	15
7. Übersicht Entwicklung Eigenkapital	16
8. Übersicht über die dauernde Leistungsfähigkeit "freie Spitze"	17
9. Verpflichtungsermächtigungen	18
10. Stand der Kreditaufnahmen	19
11. Forderungsübersicht	20
12. Verbindlichkeitenübersicht	22
13. Übersicht über die Bewirtschaftungsregeln	25
14. Letzte beschlossene Bilanz	26
15. Übersicht über die Produkte und Leistungen	27
16. Gesamtergebnis-/Gesamtfinanzhaushalt	28
17. Teilhaushalt 1	31
18. Teilhaushalt 2	44
19. Teilhaushalt 3	65

Information über die Änderung in der Haushaltssatzung und dem Haushaltsplan 2026

In der Haushaltssatzung 2026 sowie dem damit verbundenen Haushaltsplan 2026 hat sich ein Excelübertragungsfehler ergeben.

Bei der Haushaltssatzung lautet der falsche Saldo der Ein- und Auszahlungen aus Finanzierungstätigkeit auf 196.500,00 €.

Der korrekte Saldo der Ein- und Auszahlungen aus Finanzierungstätigkeit beträgt 191.100,00 €.

In den Zeilen F38, F40, F42 und F43 des Ergebnis- und Finanzhaushaltes ist der korrekte Betrag ebenfalls 191.100,00 €.

Die Korrektur wurde vorgenommen und die Haushaltssatzung, sowie der Haushaltsplan in korrekter Fassung veröffentlicht bzw. öffentlich ausgelegt.

Rennerod, den 30.04.2026



Juliane Kraemer

**Haushaltssatzung der Ortsgemeinde
Hüblingen
für das Haushaltsjahr 2026 vom 13.04.2026**

Der Gemeinderat hat auf Grund von § 95 Gemeindeordnung in der derzeit geltenden Fassung folgende Haushaltssatzung beschlossen:

§ 1 Ergebnis- und Finanzhaushalt

Festgesetzt werden:

1. im Ergebnishaushalt

der Gesamtbetrag der Erträge auf	354.500,00 €
der Gesamtbetrag der Aufwendungen auf	425.800,00 €
der Jahresüberschuss/Jahresfehlbetrag auf	-71.300,00 €

2. im Finanzhaushalt

der Saldo der ordentlichen Ein- und Auszahlungen auf	-64.600,00 €
die Einzahlungen aus Investitionstätigkeit auf	1.000,00 €
die Auszahlungen aus Investitionstätigkeit auf	127.500,00 €
der Saldo der Ein- und Auszahlungen aus Investitionstätigkeit auf	-126.500,00 €
der Saldo der Ein- und Auszahlungen aus Finanzierungstätigkeit auf	191.100,00 €

§ 2 Gesamtbetrag der vorgesehenen Kredite

Der Gesamtbetrag der vorgesehenen Kredite, deren Aufnahme zur Finanzierung von Investitionen und Investitionsförderungsmaßnahmen erforderlich ist, wird festgesetzt für

zinslose Kredite auf	0,00 €
verzinsten Kredite auf	0,00 €
zusammen auf	0,00 €

§ 3 Verpflichtungsermächtigungen

Der Gesamtbetrag der Ermächtigungen zum Eingehen von Verpflichtungen, die in künftigen Haushaltsjahren zu Auszahlungen für Investitionen und Investitionsförderungsmaßnahmen (Verpflichtungsermächtigungen) führen können, wird festgesetzt auf

0,00 €

Die Summe der Verpflichtungsermächtigungen, für die in den künftigen Haushaltsjahren voraussichtlich Investitionskredite aufgenommen werden müssen, beläuft sich auf

0,00 €

§ 4 Höchstbetrag der Kredite zur Liquiditätssicherung

Der Höchstbetrag der Kredite zur Liquiditätssicherung wird festgesetzt auf 0,00 €

§ 5 Steuersätze

Die Steuersätze für die Gemeindesteuern werden wie folgt festgesetzt:

- Grundsteuer A auf	345%
- Grundsteuer B auf	465%
- Gewerbesteuer auf	380%

Die Hundesteuer beträgt für Hunde, die innerhalb des Gemeindegebietes gehalten werden

- für den ersten Hund auf	40,00 €
- für den zweiten Hund auf	65,00 €
- für jeden weiteren Hund auf	90,00 €
- für den ersten gefährlichen Hund auf	450,00 €
- für den zweiten gefährlichen Hund auf	700,00 €
- für jeden weiteren gefährlichen Hund auf	1.000,00 €

§ 6 Eigenkapital

Der Stand des Eigenkapitals zum	31.12.2024	betrug	1.260.498,48 €
Der voraussichtliche Stand des Eigenkapitals zum	31.12.2025	beträgt	1.274.689,34 €
und zum	31.12.2026		1.203.389,34 €

§ 7 Wertgrenze für Investitionen

Investitionen oberhalb der Wertgrenze von **3.000,00 €** sind in der Investitionsübersicht einzeln darzustellen.

§ 8 Altersteilzeit

Die Bewilligung von Altersteilzeit für Beamtinnen und Beamten wird in -- Fällen zugelassen.

Die Bewilligung von Altersteilzeit für Arbeitnehmerinnen und Arbeitnehmer wird in -- Fällen zugelassen.

Hüblingen , den _____

Wolfgang Kämpchen
Ortsbürgermeister

Die Haushaltssatzung ist gemäß § 97 Abs. 2 GemO der Aufsichtsbehörde mit Schreiben vom _____ vorgelegt worden. Sie enthält keine genehmigungspflichtigen Teile.

Der Haushaltsplan liegt zur Einsichtnahme

vom _____ bis _____

während der allgemeinen Dienststunden der Verbandsgemeindeverwaltung in 56477 Rennerod, Hauptstr. 55, Zimmer 102 öffentlich aus.

Rennerod, den _____

Verbandsgemeindeverwaltung Rennerod
gez.

Wolfgang Kämpchen
Ortsbürgermeister

Auszug aus der Niederschrift über die Gemeinderatssitzung Hüblingen vom 13.04.2026

Hüblingen , den 13.04.2026

Die Ratsmitglieder sowie die Beigeordneten waren vom Ortsbürgermeister am _____ unter schriftlicher Mitteilung der Tagesordnung zu einer **Gemeinderatssitzung** auf

Montag , den 13.04.2026 19.00 Uhr , einberufen worden.

Ort, Tag und Stunde der Sitzung sowie die Tagesordnung sind gleichzeitig mit der Einladung ortsüblich bekanntgemacht geworden.

Anwesend:

Ratsmitglied:

Folgende Ratsmitglieder fehlen:

1. als Vorsitzender:

- 1.
- 2.
- 3.
- 4.
- 5.

Ortsbürgermeister:

Kämpchen, Wolfgang

ja

2. als Beigeordnete:

Weyel, Sarah

ja

Brückner, Matthias

ja

3. als Ratsmitglieder:

1. Balmer, Sven
2. Coura, Roman
3. Krafft, Thorben
4. Prellberg, Fabian
5. Reifenberg, René
6. Schäfer, Dominik

4. Als Schriftführer:

5. Außerdem waren anwesend:

Juliane Kraemer

Da von der gesetzlichen Zahl der Ratsmitglieder (7) mehr als die Hälfte anwesend ist, ist der Gemeinderat beschlussfähig.

Die Tagesordnung wurde wie folgt erledigt:

Zu Punkt - - der Tagesordnung:

Beschluss:Die Haushaltssatzung für das Jahr **2026** wird wie folgt beschlossen:Der Haushaltsplan für das Jahr **2026** wird im**Ergebnishaushalt**

in den Erträgen auf	354.500,00 €
in den Aufwendungen auf	425.800,00 €
Saldo	-71.300,00 €

Finanzhaushalt

der Saldo der ordentlichen Ein- und Auszahlungen auf	-64.600,00 €-
der Saldo der Ein- und Auszahlungen aus Investitionstätigkeit auf	126.500,00 €
der Saldo der Ein- und Auszahlungen aus Finanzierungstätigkeit auf	191.100,00 €

festgesetzt.

Veränderung des Finanzmittelbestandes: **-191.100,00 €****Die Steuerhebesätze werden wie folgt festgesetzt:**

Grundsteuer:	a.) für land- und forstwirtschaftliche Betriebe (A)	345%
	b.) für bebaute und bebaubare Grundstücke (B)	465%
	c.) Gewerbesteuer nach Ertrag	380%

Hundesteuer: (jährlich)		Hunde	gefährliche Hunde
	1. Hund:	40,00 €	450,00 €
	2. Hund:	65,00 €	700,00 €
	jeder weitere Hund:	90,00 €	1.000,00 €

Verpflichtungsermächtigungen werden i.H.v. **0,00 €** veranschlagt / nicht veranschlagt.**Kreditaufnahmen** werden i. H. v. **0,00 €** veranschlagt / nicht veranschlagt.**Ergebnis der Abstimmung:**

Einstimmig (oder) dafür____, dagegen____, Enthaltungen____.

gez.: Unterschriften

Rennerod, den _____
 Verbandsgemeindeverwaltung
 Rennerod
 Im Auftrag:

 Juliane Kraemer

Vorbericht zum Haushaltsplan der Ortsgemeinde Hüblingen

Allgemeine Vorbemerkungen:

Nach § 6 GemHVO soll der Vorbericht einen Überblick über die Entwicklung der Haushaltswirtschaft im Haushaltsjahr unter Einbeziehung der beiden Haushaltsvorjahre geben. Außerdem sollen die durch den Haushalt gesetzten Rahmenbedingungen erläutert werden und schließlich soll ein Ausblick auf die wesentlichen Veränderungen gegeben werden.

Der Vorbericht soll in Worten und in verdichteten Eckpunkten insbesondere Folgendes darstellen:

1. Entwicklung der Jahresergebnisse (Fehlbetrag / Überschuss)

Im Zentrum der Haushaltsplanung steht der Ergebnisplan. Dort werden insbesondere die geplanten Aufwendungen und Erträge aus laufender Verwaltungstätigkeit incl. Abschreibung, Sonderposten und Rückstellungen und zwar periodengerecht nach dem Zeitpunkt der Entstehung dargestellt und nicht nach dem Zeitpunkt der Zahlung.

Die Jahresergebnisse in der Vergangenheit lagen mit Ausnahme von 2021 und 2024 allesamt im positiven Bereich. Insbesondere im Jahr 2022 konnte durch den Verkauf von Brennholz ein deutlicher Jahresüberschuss erwirtschaftet werden. Die Planjahre 2026-2029 werden voraussichtlich alle mit einem Jahresfehlbetrag abschließen, welche sich durch umsichtiges und wirtschaftliches Handeln minimieren oder gar in einen Jahresüberüberschuss umwandeln lassen.

2. Entwicklung der Finanzmittelüberschüsse / Finanzmittelfehlbeträge:

Der Finanzmittelüberschuss / Finanzmittelfehlbetrag stellt den Zufluss bzw. den Abfluss von Geldmitteln dar. Überschüsse fließen den sog. liquiden Mitteln zu, Fehlbeträge müssen durch Entnahmen aus diesen liquiden Mitteln, durch Kassen- oder Investitionskredite ausgeglichen werden. Die Finanzmittelveränderungen sind üblicherweise eng an die Jahresergebnisse gekoppelt.

Im Finanzhaushalt gestaltet sich die Situation ähnlich dem Ergebnishaushalt. Die vergangenen Jahre schlossen im laufenden Geschäft allesamt, mit Ausnahme des Jahres 2024, mit Überschüssen ab. Die Planjahre 2026-2029, schließen analog der Jahresergebnisse im Minus. Durch die geplanten Investitionen im Planjahr 2026 wird der Haushalt zusätzlich belastet. Die erforderliche Investition in den Anbau des Katholischen Kindergartens mit insgesamt 50.000 €, sowie die Schlussabrechnung der Erschließung und Herstellung der Gemeindestraße "Merteswies" mit insgesamt 70.000 € fallen im Planjahr besonders ins Gewicht. Durch die Einnahmen aus Verkäufen der letzten Bauplätze und Holzverkäufe, sowie umsichtiges Planen in Vorjahren konnte die Ortsgemeinde ihre liquiden Mittel auf rd. 416.000 € zum 31.12.2025 aufstocken, wodurch eine Finanzierung der Investitionen sichergestellt ist.

Anmerkungen zur Ermittlung des Höchstbetrags der Liquiditätskredite gem. Muster 31 zum §93 Abs.5 GemO:
Die Ortsgemeinde Hüblingen hatte im Berichtszeitraum der letzten fünf Jahre (2019 - 2023) keinerlei Liquiditätskreditbedarf, sondern hat ihre Finanzierungsbedarfe über die eigenen liquiden Mittel (Giro- bzw. Fest- oder Termingeldkonten) decken können. Unter Hinweis auf die Fußnote 1 zu Muster 31 und in Absprache mit der Kommunalaufsicht des Westerwaldkreises kann daher auf die detaillierte Darstellung in Muster 31 verzichtet werden.

3. Investitionen / Investitionsförderungsmaßnahmen und die damit verbundenen Haushaltsveränderungen

Mit Änderung der Gemeindehaushaltsverordnung sind Investitionen jetzt gesondert darzustellen. Im Anhang zu diesem Vorbericht findet sich die Investitionsübersicht der Ortsgemeinde Hüblingen.

4. Wesentliche Erträge und Aufwendungen

Erträge:	
Grundsteuer B	38.200,00 €
Gewerbsteuer	20.000,00 €
Gemeindeanteil an der Einkommensteuer	159.000,00 €
Ausgleichsleistungen	16.400,00 €
Gemeindeanteil an der Umsatzsteuer	1.500,00 €
Schlüsselzuweisung A (41111)	56.985,00 €
Erträge aus der Auflösung von Sonderposten	9.300,00 €
Zinserträge von Banken	10.400,00 €
Erträge Forst incl. Zuschüsse	4.500,00 €
Miet- und Pächterträge	5.400,00 €
Konzessionsabgaben	8.000,00 €
Schlüsselzuweisung B (41112)	4.344,00 €

Aufwendungen:	
Verbandsgemeindeumlage	97.200,00 €
Kreisumlage	137.100,00 €
Gewerbsteuerumlage	1.900,00 €
Abschreibungen	19.500,00 €
Personalaufwendungen	46.000,00 €
Oberflächenentwässerung	11.600,00 €
laufende Kosten KITA Elsoff	36.000,00 €
sonstige Aufwendungen Sach- u. Dienstleistungen Forst	19.600,00 €
Erweiterung Zaunanlage Friedhof	5.000,00 €

5a. Steuereckdaten:

Grundsteuer A	345%
Grundsteuer B	465%
Gewerbsteuer	380%
für den ersten Hund	40,00 €
für den zweiten Hund	65,00 €
für jeden weiteren Hund	90,00 €
für den ersten gefährlichen Hund	450,00 €
für den zweiten gefährlichen Hund	700,00 €
für jeden weiteren gefährlichen Hund	1.000,00 €

Vorauss. Stand der liquiden Mittel zum 31.12. des Haushaltsvorjahres	416.974,53 €
Vorauss. Stand der Invest.kredite zum 31.12. des HH-Vorjahres	- €

5b. Beschäftigten-Übersicht der Ortsgemeinde Hüblingen

Die Ortsgemeinde Hüblingen beschäftigt mit Arbeitsvertrag insgesamt 6 Personen auf geringfügiger Basis. Zusätzlich werden Aushilfskräfte im Wege kurzfristiger Beschäftigung über Stunden-Nachweise bei Bedarf für außergewöhnliche Arbeiten eingesetzt.

6. Ausblick

Die Ortsgemeinde Hüblingen hat mit diversen Unterhaltungs- sowie den noch laufenden Investitionsmaßnahmen noch einige größere Aufgaben zu bewältigen. Gleichzeitig hat die Ortsgemeinde für ihre Verhältnisse mit rund 416.000 € an Rücklagen ein solides Fundament und ist schuldenfrei. Trotzdem gilt es in den kommenden Jahren, wie bisher auch, mit Bedacht zu wirtschaften um auch in der Zukunft handlungsfähig und selbstbestimmt zu bleiben.

Hüblingen, im April 2026



Investitionsprogramm
Ortsgemeinde Hüblingen

2026



Investitionsübersicht 2026

	bis einschl. des Haushaltsvorjahres bereitgestellte Mittel	Ansatz 2026	Planung 2027	Planung 2028	Planung 2029	Planung spätere Jahre	Gesamtein-/auszahlungen (über den Gesamtzeitraum der Maßnahme)
--	--	-------------	--------------	--------------	--------------	-----------------------	--

Produktkonten ohne Maßnahme

Beginn 2026 - Ende 9999

Summe der Einzahlung aus Investitionstätigkeit	0	0	0	0	0	0	0
Summe der Auszahlungen aus Investitionstätigkeit	0	0	0	0	0	0	0
darunter: mit Verpflichtungsermächtigungen in Vorjahren bereits gebunden		0	0	0	0	0	
Verpflichtungsermächtigungen			0	0	0	0	
Saldo der Ein- und Auszahlungen aus Investitionstätigkeit	0	0	0	0	0	0	0

Erläuterungen:

Maßnahme: 1

Ankauf Grünland

Beginn 2019 - Ende 2029

Summe der Einzahlung aus Investitionstätigkeit	0	0	0	0	0	0	0
Summe der Auszahlungen aus Investitionstätigkeit	7.233	2.500	500	500	500	0	11.233
darunter: mit Verpflichtungsermächtigungen in Vorjahren bereits gebunden		0	0	0	0	0	
Verpflichtungsermächtigungen			0	0	0	0	
Saldo der Ein- und Auszahlungen aus Investitionstätigkeit	-7.233	-2.500	-500	-500	-500	0	-11.233

Erläuterungen:

Maßnahme: 2

Fußweg Mehrgenerationenplatz

Beginn 2025 - Ende 2029

Summe der Einzahlung aus Investitionstätigkeit	0	0	0	0	0	0	0
Summe der Auszahlungen aus Investitionstätigkeit	3.000	0	0	0	0	0	3.000
darunter: mit Verpflichtungsermächtigungen in Vorjahren bereits gebunden		0	0	0	0	0	
Verpflichtungsermächtigungen			0	0	0	0	
Saldo der Ein- und Auszahlungen aus Investitionstätigkeit	-3.000	0	0	0	0	0	-3.000

Erläuterungen:

Fußweg Mehrgenerationenplatz

Maßnahme: 3

Spielplatz - Anschaffung neuer Spielgeräte

Beginn 2022 - Ende 2031

Summe der Einzahlung aus Investitionstätigkeit	0	0	0	0	0	0	0
Summe der Auszahlungen aus Investitionstätigkeit	0	5.000	0	0	0	0	5.000
darunter: mit Verpflichtungsermächtigungen in Vorjahren bereits gebunden		0	0	0	0	0	
Verpflichtungsermächtigungen			0	0	0	0	
Saldo der Ein- und Auszahlungen aus Investitionstätigkeit	0	-5.000	0	0	0	0	-5.000

Erläuterungen:

Maßnahme: 4

Anbau / Erweiterung KITA Elsoff

Beginn 2020 - Ende 2031

Summe der Einzahlung aus Investitionstätigkeit	0	0	0	0	0	0	0
Summe der Auszahlungen aus Investitionstätigkeit	46.211	50.000	0	0	0	0	96.211
darunter: mit Verpflichtungsermächtigungen in Vorjahren bereits gebunden		0	0	0	0	0	
Verpflichtungsermächtigungen			0	0	0	0	
Saldo der Ein- und Auszahlungen aus Investitionstätigkeit	-46.211	-50.000	0	0	0	0	-96.211

Erläuterungen:

Übersicht über die Entwicklung der Jahresergebnisse Ortsgemeinde Hüblingen
(gemäß § 2 Abs. 1 Satz 1 Posten E 23 GemHVO)

lfd. Nr.	Jahr	Jahr	Betrag in €
1	5. Haushaltsvorjahr (lt. festgestelltem Jahresabschluss)	2021	-49.777,04 €
2	4. Haushaltsvorjahr (lt. festgestelltem Jahresabschluss)	2022	41.595,96 €
3	3. Haushaltsvorjahr (lt. festgestelltem Jahresabschluss)	2023	23.856,26 €
4	2. Haushaltsvorjahr (lt. festgestelltem Jahresabschluss)	2024	-9.285,41 €
5	1. Haushaltsvorjahr (vorläufiges Rechnungsergebnis)	2025	14.190,86 €
6	Haushaltsjahr (Ansatz)	2026	-71.300,00 €
7	Zwischensumme (lfd. Nr. 1 - 6)		-50.719,37 €
8	1. Haushaltsfolgejahr (Planung)	2027	-15.900,00 €
9	2. Haushaltsfolgejahr (Planung)	2028	-18.700,00 €
10	3. Haushaltsfolgejahr (Planung)	2029	-14.900,00 €
11	Summe		-100.219,37 €

Übersicht über die Über-/Unterdeckung im Finanzhaushalt bzw. in der Finanzrechnung der Ortsgemeinde Hüblingen

Ifd. Nr.	Jahr	Jahr	Saldo der ordentlichen und außerordentliche n Ein- und Auszahlungen	./. planmäßige Tilgung	Mindestrück- führungsbetrag gem. Tilgungs- plan	=
			(§ 2 Abs. 1 Satz 1 Posten F 23 GemHVO)	(§ 2 Abs. 1 Satz 1 Posten F 36 GemHVO)	(§ 2 (1) Posten F 45 GemHVO)	Betrag
in €						
1	5. Haushaltsvorjahr (lt. festgestelltem Jahresabschluss)	2021	5.073,06 €	0,00 €	0,00 €	5.073,06 €
2	4. Haushaltsvorjahr (lt. festgestelltem Jahresabschluss)	2022	79.248,73 €	0,00 €	0,00 €	79.248,73 €
3	3. Haushaltsvorjahr (lt. festgestelltem Jahresabschluss)	2023	26.840,64 €	0,00 €	0,00 €	26.840,64 €
4	2. Haushaltsvorjahr (Rechnungsergebnis)	2024	-8.571,72 €	0,00 €	0,00 €	-8.571,72 €
5	1. Haushaltsvorjahr (vorläufiges Ergebnis)	2025	20.674,10 €	0,00 €	0,00 €	20.674,10 €
6	Haushaltsjahr (Ansatz)	2026	-64.600,00 €	0,00 €	0,00 €	-64.600,00 €
7	Zwischensumme (Ifd. Nr. 1 bis 6)	/	58.664,81 €	0,00 €	0,00 €	58.664,81 €
8	1. Haushaltsfolgejahr (Planung)	2027	-9.700,00 €	0,00 €	0,00 €	-9.700,00 €
9	2. Haushaltsfolgejahr (Planung)	2028	-12.900,00 €	0,00 €	0,00 €	-12.900,00 €
10	3. Haushaltsfolgejahr (Planung)	2029	-9.800,00 €	0,00 €	0,00 €	-9.800,00 €
11	Summe	/	26.264,81 €	0,00 €	0,00 €	26.264,81 €

Übersicht über die Entwicklung des Eigenkapitals Ortsgemeinde Hüblingen				
lfd. Nr.	Ergebnis (gem. § 2 Abs. 1 Satz 1 Posten E 23)	Jahr	Betrag	nachrichtlich: aufgelaufenes Eigenkapital
			in €	
1	Eigenkapital zum 31.12. des dritten Haushaltsvorjahres	2023	1.269.793,89 €	
2	+ Jahresergebnis des zweiten Haushaltsvorjahres	2024	-9.285,41 €	1.260.508,48 €
3	+ vorläufiges Jahresergebnis des Haushaltsvorjahres	2025	14.190,86 €	1.274.699,34 €
4	+ Ansatz für Jahresergebnis des Haushaltsjahres	2026	-71.300,00 €	1.203.399,34 €
5	+ geplantes Jahresergebnis des Haushaltsfolgejahres	2027	-15.900,00 €	1.187.499,34 €
6	+ geplantes Jahresergebnis des 2. Haushaltsfolgejahres	2028	-18.700,00 €	1.168.799,34 €
7	+ geplantes Jahresergebnis des 3. Haushaltsfolgejahres	2029	-14.900,00 €	1.153.899,34 €

Übersicht zur Beurteilung der dauernden Leistungsfähigkeit Ortsgemeinde Hüblingen (Berechnung der sog. "freien Finanzspitze"; Ausgleich Finanzhaushalt)							
lfd. · Nr. ·	Einzahlungs- und Auszahlungsarten	Ergebnisse des Haushalts- vorjahres	Ansätze des Haushalts- vorjahres einschl. Nachträge ¹	Ansätze des Haushalts- jahres	Planungs- daten des Haushalts- folgejahres	Planungs- daten des zweiten Haushalts- folgejahres	Planungs- daten des dritten Haushalts- folgejahres
		2024	2025	2026	2027	2028	2029
Entstehungsrechnung	1 Saldo der ordentlichen und außerordentlichen Ein- und Auszahlungen (§ 2 Abs. 1 Satz 1 Posten F 23 GemHVO)	einschließlich Zinsauszahlungen für bereits genehmigte Kredite		einschließlich Zinsauszahlungen für bereits genehmigte Kredite und für geplante, aber noch nicht genehmigte Kredite			
		-8.571,72 €	20.674,10 €	-64.600,00 €	-9.700,00 €	-12.900,00 €	-9.800,00 €
	2 abzüglich Auszahlungen zur planmäßigen Tilgung von bereits genehmigten Investitionskrediten (§ 2 Abs. 1 Satz 1 Posten F 36 GemHVO)	0,00 €	0,00 €	0,00 €	0,00 €	0,00 €	0,00 €
	3 Zwischensumme	-8.571,72 €	20.674,10 €	-64.600,00 €	-9.700,00 €	-12.900,00 €	-9.800,00 €
Verwendungsrechnung	4 abzüglich Auszahlungen zur planmäßigen Tilgung von geplanten, aber noch nicht genehmigten Investitionskrediten (§ 2 Abs. 1 Satz 1 Posten F 36 GemHVO)			- €	- €	- €	- €
	5 "freie Finanzspitze" (Ziel in allen Jahren: ≥ 0) + = Gesamtgenehmigung ist zu erteilen - = Einzelgenehmigungen sind zu prüfen	-8.571,72 €	20.674,10 €	-64.600,00 €	-9.700,00 €	-12.900,00 €	-9.800,00 €
Endfällige Kredite		Stand der Kredite zur Liquiditätssicherung ³					
2026		2026 : - €					

¹ Ergebnisse des Haushaltsvorjahres, sofern vorliegend.


² Angaben können auch in 1.000 € erfolgen.

³ Bei Ortsgemeinden Stand der Verbindlichkeiten gegenüber der Verbandsgemeinde im Rahmen der Einheitskasse, bei Verbandsgemeinden nur den auf ihren Haushalt entfallenden Anteil.

**Übersicht über die aus
Verpflichtungsermächtigungen voraussichtlich fällig werdenden Auszahlungen
Ortsgemeinde Hüblingen**

Verpflichtungsermächtigungen (gem. § 1 Abs. 1 Nr. 4 GemHVO)	Planungs- daten des Haushalts- folgejahres	Planungs- daten des zweiten Haushalts- folgejahres	Planungs- daten des dritten Haushalts- folgejahres	Planungs- daten der weiteren Haushalts- folgejahre
	in €			
im Haushaltsjahr 2025	- €	- €	- €	- €
im Haushaltsjahr 2026	- €	- €	- €	- €
im Haushaltsjahr 2027	- €	- €	- €	- €
...				
Summe	- €	- €	- €	- €
Gesamtbetrag der Investitionskredite (ohne zinslose Kredite und Kredite zur Umschuldung)	- €	- €	- €	- €

Übersicht				
über den Stand der Kreditaufnahmen und ähnlicher Vorgänge Ortsgemeinde Hüblingen				
lfd. Nr.	Art (gem. § 47 Abs. 5 Nr. 4 GemHVO)	Stand Beginn Haushaltsvorjahr	Voraussichtlicher Stand zu Beginn des Haushaltsjahres	Voraussichtlicher Stand zum Ende des Haushaltsjahres
		in €		
1	Anleihen	- €	- €	- €
2	Verbindlichkeiten aus Kreditaufnahmen für Investitionen	- €	- €	- €
3	Verbindlichkeiten aus Kreditaufnahmen zur Liquiditätssicherung	- €	- €	- €
4	Verbindlichkeiten aus Vorgängen, die Kreditaufnahmen wirtschaftlich gleichkommen	- €	- €	- €
5	Summe der Kreditaufnahmen	- €	- €	- €



Forderungsübersicht

Ortsgemeinde Hüblingen


2025



Forderungsübersicht

2025

lfd. Nr.	Art (gem. § 47 Abs. 4 Nr. 2.2 GemHVO)	Stand zum 31.12. 2025 (Bilanzwert)	Stand zum 31.12. 2024 (Bilanzwert)
		in Euro	
1	Forderungen und sonstige Vermögensgegenstände	422.818,83	391.704,43
1.1	Öffentlich-rechtliche Forderungen, Forderungen aus Transferleistungen	3.010,68	8.682,66
	15159 gegen den sonstigen privaten Bereich	232,77	415,00
	15199 Hilfskonto Umgliederung 151- Bereich	0,00	10,00
	15351 gegen private Unternehmen	1.068,00	7.275,80
	15359 gegen den sonstigen privaten Bereich	1.534,91	936,86
	15559 Sonst. öffentl.-rechtl. Forderungen gegen den sonstigen privaten Bereich	175,00	45,00
1.2	Privatrechtliche Forderungen aus Lieferungen und Leistungen	0,00	0,00
1.3	Forderungen gegen verbundene Unternehmen	0,00	0,00
1.4	Forderungen gegen Unternehmen, mit denen ein Beteiligungsverhältnis besteht	0,00	0,00
1.5	Forderungen gegen Sondervermögen, Zweckverbände, Anstalten des öffentlichen Rechts, rechtsfähige kommunale Stiftungen	0,00	0,00
1.6	Forderungen gegen den sonstigen öffentlichen Bereich	416.974,53	376.541,05
	16420 Forderungen aus Lieferungen und Leistungen gegen das Land	0,00	122,22
	17431 laufendes Verrechnungskonto	416.974,53	376.418,83
1.7	Sonstige Vermögensgegenstände	2.833,62	6.480,72
	17638 Sonstige Forderungen (antizipative RA)	2.040,85	6.480,72
	17932 Vorsteuer	747,85	0,00
	17951 USt-Vorauszahlungen lfd. Jahr	131,60	0,00
	17998 Hilfskonto Vorsteuer Folgejahr (antizipative RAP)	86,68-	0,00



Verbindlichkeitenübersicht

Ortsgemeinde Hüblingen

2025



Verbindlichkeitenübersicht

2025

lfd. Nr.	Art (gem. § 47 Abs. 5 Nr. 4 GemHVO)	Verbindlichkeiten zum 31.12.2025 mit einer Restlaufzeit			Stand zum 31.12. 2025 (Bilanzwert)	Stand zum 31.12. 2024 (Bilanzwert)
		bis zu einem Jahr	von über einem bis zu fünf Jahren	von mehr als fünf Jahren		
		in Euro				
1	Verbindlichkeiten	25.601,45	0,00	0,00	25.601,45	10.108,51
1.1	Anleihen	0,00	0,00	0,00	0,00	0,00
1.2	Verbindlichkeiten aus Kreditaufnahmen	0,00	0,00	0,00	0,00	0,00
	davon	0,00	0,00	0,00	0,00	0,00
1.2.1	Verbindlichkeiten aus Kreditaufnahmen für Investitionen	0,00	0,00	0,00	0,00	0,00
1.2.2	Verbindlichkeiten aus Kreditaufnahmen zur Liquiditätssicherung	0,00	0,00	0,00	0,00	0,00
1.3	Verbindlichkeiten aus Vorgängen, die Kreditaufnahmen wirtschaftlich gleichkommen	0,00	0,00	0,00	0,00	0,00
1.4	Erhaltene Anzahlungen auf Bestellungen	0,00	0,00	0,00	0,00	0,00
1.5	Verbindlichkeiten aus Lieferungen und Leistungen	44,78-	0,00	0,00	44,78-	0,00
	35591 Verbindlichkeiten aus Lieferungen und Leistungen	44,78-	0,00	0,00	44,78-	0,00
1.6	Verbindlichkeiten aus Transferleistungen	0,00	0,00	0,00	0,00	0,00
1.7	Verbindlichkeiten gegenüber verbundenen Unternehmen	0,00	0,00	0,00	0,00	0,00
1.8	Verbindlichkeiten gegenüber Unternehmen, mit denen ein Beteiligungsverhältnis besteht	0,00	0,00	0,00	0,00	0,00
1.9	Verbindlichkeiten gegenüber Sondervermögen, Zweckverbänden, Anstalten des öffentlichen Rechts, rechtsfähigen kummunalen Stiftungen	0,00	0,00	0,00	0,00	0,00
1.10	Verbindlichkeiten gegenüber dem sonstigen öffentlichen Bereich	15.333,08	0,00	0,00	15.333,08	1.346,12
	35420 Verbindlichkeiten aus Lieferungen und Leistungen - gegenüber dem Land	145,15	0,00	0,00	145,15	0,54
	35430 Verbindlichkeiten aus Lieferungen und Leistungen - gegenüber Gemeinden und GV	14.117,99	0,00	0,00	14.117,99	0,00
	35490 Verbindlichkeiten aus Lieferungen und Leistungen - gegenüber dem sonst. öffentlichen Bereich	1.415,46	0,00	0,00	1.415,46	1.345,58
	36420 Verbindlichkeiten aus Transferleistungen - gegenüber dem Land	345,52-	0,00	0,00	345,52-	0,00
1.11	Sonstige Verbindlichkeiten	10.313,15	0,00	0,00	10.313,15	8.762,39



Verbindlichkeitenübersicht

2025

lfd. Nr.	Art (gem. § 47 Abs. 5 Nr. 4 GemHVO)	Verbindlichkeiten zum 31.12.2025 mit einer Restlaufzeit			Stand zum 31.12. 2025 (Bilanzwert)	Stand zum 31.12. 2024 (Bilanzwert)
		bis zu einem Jahr	von über einem bis zu fünf Jahren	von mehr als fünf Jahren		
		in Euro				
37638	Sonstige Verbindlichkeiten (antizipative RA)	9.521,88	0,00	0,00	9.521,88	9.419,29
37911	Verwahrgelder (LWK-Beiträge)	1,50-	0,00	0,00	1,50-	666,90-
37961	Umsatzsteuer 7%	183,84	0,00	0,00	183,84	0,00
37962	Umsatzsteuer 16%, 19 %	608,93	0,00	0,00	608,93	0,00
37999	Hilfskonto Umgliederung Forderungen 15-16-17-Bereich	0,00	0,00	0,00	0,00	10,00

Übersicht über die Bewirtschaftungsregelungen im Haushaltsplan Ortsgemeinde Hüblingen	
A.	§ 15 - Zweckbindung
1.	Die Erträge der Haushaltsposition ... sind zweckgebunden zu verwenden für Aufwendungen des Teilhaushaltes ...
2.	Die Erträge der Haushaltsposition ... sind zweckgebunden zu verwenden für Aufwendungen der Haushaltsposition Mehrerträge berechtigen nicht zu Mehraufwendungen.
3.	Mehreinzahlungen der Haushaltsposition ... berechtigen zu Mehrauszahlungen der Haushaltsposition ...
B.	§ 16 - Deckungsfähigkeit
1.	Die Aufwendungen und Auszahlungen der jeweiligen Teilhaushalte sind gegenseitig deckungsfähig. Ausgenommen hiervon ist das Produkt 5551 - Forsten - welches einen eigenen Deckungskreis bildet.
2.	Die Aufwendungen und Auszahlungen der Haushaltsposition / der Posten sind deckungsberechtigt/deckungspflichtig nur gegenüber den Aufwendungen und Auszahlungen der Haushaltsposition ...
3.	Mehrauszahlungen der Haushaltsposition ... müssen durch Minderauszahlungen der Haushaltsposition ... gedeckt werden.
4.	Folgende Aufwandskonten werden hiermit von der generellen Deckungsfähigkeit in den Teilhaushalten ausgenommen: Abschreibungen, Rückstellungen, Personalaufwendungen in der Verwaltung des Referates ...
5.	Folgende Aufwendungen werden hiermit für gegenseitig deckungsfähig erklärt: Die von Referat ... verwalteten Personalaufwendungen. Die in der Verfügungsberechtigung des Referates Finanzbuchhaltung liegenden Abschreibungen und Rückstellungen der Teilhaushalte.
C.	§ 17 - Übertragbarkeit
1.	Die Aufwendungen/Auszahlungen im Teilhaushalt / der Haushaltsposition ... sind übertragbar in Höhe von bis zu ... €.

**Schlussbilanz 2024
Ortsgemeinde Hübingen**

	31.12. Haushaltsvorjahr	31.12. Haushaltsjahr	Verweis auf Anhang Nr.	31.12. Haushaltsjahr	Verweis auf Anhang Nr.
AKTIVA	in €	in €		in €	
1 Anlagevermögen	1.170.671,15 €	1.157.520,31 €		1.269.793,89 €	1.260.498,48 €
1.1 Immaterielle Vermögensgegenstände	26.390,58 €	24.653,25 €		1.245.937,63 €	1.269.793,89 €
1.1.1 Gewerbliche Schutzrechte und ähnliche Rechte und Werte sowie Lizenzen an solchen Rechten und Werten	-	-		-	-
1.1.2 Geleistete Zuwendungen	26,00 €	2,00 €		-	-
1.1.3 Gezahlte Investitionszuschüsse	26.364,58 €	24.651,25 €		23.856,26 €	9.295,41 €
1.1.4 Geschäfts- oder Firmenwert	-	-		-	-
1.1.5 Anzahlungen auf immaterielle Vermögensgegenstände	-	-		-	-
1.2 Sachanlagen	1.144.280,57 €	1.132.867,06 €		239.182,99 €	228.443,94 €
1.2.1 Wald, Forsten	401.245,64 €	403.858,34 €		-	-
1.2.2 Sonstige unbebaute Grundstücke und grundstücksgleiche Rechte	88.235,24 €	88.235,24 €		-	-
1.2.3 Bebaute Grundstücke und grundstücksgleiche Rechte	142.226,48 €	141.811,90 €		239.182,99 €	228.443,94 €
1.2.4 Infrastrukturvermögen	445.388,72 €	453.590,19 €		-	-
1.2.5 Bauen auf fremdem Grund und Boden	4.122,48 €	4.122,48 €		-	-
1.2.6 Kunstgegenstände, Denkmäler	2.894,07 €	2.186,77 €		-	-
1.2.7 Maschinen, technische Anlagen, Fahrzeuge	7.834,28 €	7.222,10 €		-	-
1.2.8 Betriebs- und Geschäftsausstattung	-	-		-	-
1.2.9 Pflanzen und Tiere	52.333,66 €	31.840,04 €		-	-
1.2.10 Geleistete Anzahlungen, Anlagen im Bau	-	-		-	-
1.3 Finanzanlagen	-	-		40.136,00 €	47.246,00 €
1.3.1 Anteile an verbundenen Unternehmen	-	-		-	-
1.3.2 Ausleihungen an verbundenen Unternehmen	-	-		-	-
1.3.3 Beteiligungen	-	-		-	-
1.3.4 Ausleihungen an Unternehmen, mit denen ein Beteiligungsverhältnis besteht	-	-		-	-
1.3.5 Sondervermögen, Zweckverbände, Anstalten des öffentlichen Rechts, rechtsfähige kommunale Stiftungen	-	-		-	-
1.3.6 Ausleihungen an Sondervermögen, Zweckverbände, Anstalten des öffentlichen Rechts, rechtsfähige kommunale Stiftungen	-	-		-	-
1.3.7 Sonstige Wertpapiere des Anlagevermögens	-	-		-	-
1.3.8 Sonstige Ausleihungen	-	-		-	-
2 Umlaufvermögen	393.170,65 €	387.969,28 €		14.211,56 €	10.108,51 €
2.1 Vorräte	-	-		-	-
2.1.1 Roh-, Hilfs- und Betriebsstoffe	-	-		-	-
2.1.2 Unfertige Erzeugnisse, unfertige Leistungen	-	-		-	-
2.1.3 Fertige Erzeugnisse, fertige Leistungen und Waren	-	-		-	-
2.1.4 Geleistete Anzahlungen auf Vorräte	-	-		-	-
2.2 Forderungen und sonstige Vermögensgegenstände	393.170,65 €	387.969,28 €		2.089,02 €	- €
2.2.1 Öffentlich-rechtliche Forderungen, Forderungen aus Transferleistungen	2.247,20 €	4.947,51 €		-	-
2.2.2 Privatrechtliche Forderungen aus Lieferungen und Leistungen	-	-		-	-
2.2.3 Forderungen gegen verbundene Unternehmen	-	-		-	-
2.2.4 Forderungen gegen Unternehmen, mit denen ein Beteiligungsverhältnis besteht	-	-		-	-
2.2.5 Forderungen gegen Sondervermögen, Zweckverbände, Anstalten des öffentlichen Rechts, rechtsfähige kommunale Stiftungen	-	-		-	-
2.2.6 Forderungen gegen den sonstigen öffentlichen Bereich	-	-		-	-
2.2.7 sonstige Vermögensgegenstände	390.813,09 €	376.541,05 €		-	-
2.3 Wertpapiere des Umlaufvermögens	110,36 €	6.480,72 €		1.939,70 €	1.346,12 €
2.3.1 Anteile an verbundenen Unternehmen	-	-		-	-
2.3.2 Sonstige Wertpapiere des Umlaufvermögens	-	-		-	-
2.4 Kassenbestand, Bundesbankguthaben, Guthaben bei Kreditinstituten, Schecks	-	-		10.182,84 €	8.762,39 €
3 Ausgleichsposten für latente Steuern	- €	- €		1.112,50 €	- €
4 Rechnungsabgrenzungsposten	595,14 €	807,34 €		- €	- €
4.1 Disagio	-	-		-	-
4.2 Sonstige Rechnungsabgrenzungsposten	595,14 €	807,34 €		-	-
5 Nicht durch Eigenkapital gedeckter Fehlbetrag	- €	- €		- €	- €
Bilanzsumme	1.564.436,94 €	1.546.296,93 €		1.564.436,94 €	1.546.296,93 €
PASSIVA					
1 Eigenkapital					
1.1 Kapitalrücklage					
1.2 Sonstige Rücklagen					
1.3 Jahresüberschuss / Jahresfehlbetrag					
1.4 Nicht durch Eigenkapital gedeckter Fehlbetrag					
2 Sonderposten					
2.1 Sonderposten für Belastungen aus dem kommunalen Finanzausgleich					
2.2 Sonderposten zum Anlagevermögen					
2.2.1 Sonderposten aus Zuwendungen					
2.2.2 Sonderposten aus Beiträgen und ähnlichen Entgelten					
2.2.3 Sonderposten aus Anzahlungen für Anlagevermögen					
2.3 Sonderposten für den Gebührenaussgleich					
2.4 Sonderposten mit Rücklagenanteil					
2.5 Sonderposten aus Grabnutzungsentgelten					
2.6 Sonderposten aus Anzahlungen für Grabnutzungsentgelte					
2.7 Sonstige Sonderposten					
3 Rückstellungen					
3.1 Rückstellungen für Pensionen und ähnliche Verpflichtungen					
3.2 Steuerrückstellungen					
3.3 Rückstellungen für latente Steuer					
3.4 Sonstige Rückstellungen					
4 Verbindlichkeiten					
4.1 Anleihen					
4.2 Verbindlichkeiten aus Kreditaufnahmen					
4.2.1 Verbindlichkeiten aus Kreditaufnahmen für Investitionen					
4.2.2 Verbindlichkeiten aus Kreditaufnahmen zur Liquiditätssicherung					
4.3 Verbindlichkeiten aus Vorgängen, die Kreditaufnahmen wirtschaftlich gleichkommen					
4.4 Erhaltene Anzahlungen auf Bestellungen					
4.5 Verbindlichkeiten aus Lieferungen und Leistungen					
4.6 Verbindlichkeiten aus Transferleistungen					
4.7 Verbindlichkeiten gegenüber verbundenen Unternehmen					
4.8 Verbindlichkeiten gegenüber Unternehmen, mit denen Beteiligungsverhältnis besteht					
4.9 Verbindlichkeiten gegenüber Sondervermögen, Zweckverbänden, Anstalten des öffentlichen Rechts, rechtsfähige kommunale Stiftungen					
4.10 Verbindlichkeiten gegenüber dem sonstigen öffentlichen Bereich					
4.11 Sonstige Verbindlichkeiten					
5 Rechnungsabgrenzungsposten					

**Produkt- und Leistungsübersicht
Haushalt der Ortsgemeinde
Hüblingen**

Produkte/ Leistungen	Bezeichnung
---------------------------------	--------------------

Teilhaushalt 1 Allgemeine zentrale Dienste


1111	Verwaltungsführung
1143	Bauhof
1212	Wahlen
2811	Heimatpflege
2911	Förderung von Kirchengemeinden und sonst. Religionsgemeinschaften
3655	Förderung kirchlicher Kindergartenträger
3661	Jugendräume
3662	Spielplätze
5711	Kommunale Wirtschaftsförderung

Teilhaushalt 2 Bauen und Umwelt

5114	Bauleitplanung, Vermessung, Umlegungsverfahren u. ä.
5225	Bauplätze
5411	Gemeindestraßen
5414	Straßenoberflächenentwässerung
5415	Konzessionsabgaben
5421	Nebenanlagen Kreisstraßen
5451	Straßenreinigung, Winterdienst
5511	Öffentliche Anlagen
5521	Gewässerunterhaltung
5531	Friedhofswesen
5551	Kommunale Forstwirtschaft
5553	Kommunale Landwirtschaft
5559	Feld- und Wirtschaftwege
57313	Mehrgenerationenplatz
57314	Dorfgemeinschaftshaus
57318	Brunnen
57319	Grillhütten u. ä.

Teilhaushalt 3 Zentrale Finanzdienstleistungen

6110	Steuern, allgem. Zuweisungen und allgem. Umlagen
6120	sonstige allgem. Finanzwirtschaft



Ergebnis- und Finanzhaushalt

Ortsgemeinde Hüblingen

2026



Ergebnis- und Finanzhaushalt 2026

	Ergebnis 2024	Ansatz 2025	Ansatz 2026	Ansatz 2027	Ansatz 2028	Ansatz 2029
	1	2	3	4	5	6
E1 + Steuern und ähnliche Abgaben	249.792	238.200	241.300	248.400	253.400	262.400
E2 + Zuwendungen, allgemeine Umlagen und sonstige Transfererträge	116.704	99.300	61.800	84.000	77.600	73.100
E3 + Erträge der sozialen Sicherung	0	0	0	0	0	0
E4 + Öffentlich-rechtliche Leistungsentgelte	13.838	11.900	11.500	11.500	11.500	11.500
E5 + Privatrechtliche Leistungsentgelte	14.730	14.200	13.900	13.900	13.900	13.900
E6 + Kostenerstattungen und Kostenumlagen	0	100	1.800	0	0	0
E7 + Sonstige laufende Erträge	8.117	11.700	13.200	13.200	13.200	13.200
E8 = Summe der laufenden Erträge aus Verwaltungstätigkeit	403.182	375.400	343.500	371.000	369.600	374.100
E9 - Personal- und Versorgungsaufwendungen	50.796	42.100	46.000	46.900	47.800	48.700
E10 - Aufwendungen für Sach- und Dienstleistungen	87.349	99.100	113.000	88.600	89.000	88.600
E11 - Abschreibungen	20.332	21.400	19.500	19.000	18.600	17.900
E12 - Zuwendungen, Umlagen und sonstige Transferaufwendungen	249.345	239.300	238.700	234.900	235.400	235.800
E13 - Aufwendungen der sozialen Sicherung	0	0	0	0	0	0
E14 - Sonstige laufende Aufwendungen	5.741	8.600	8.500	8.400	8.400	8.900
E15 = Summe der laufenden Aufwendungen aus Verwaltungstätigkeit	413.562	410.500	425.700	397.800	399.200	399.900
E16 = Laufendes Ergebnis aus Verwaltungstätigkeit	-10.381	-35.100	-82.200	-26.800	-29.600	-25.800
E17 + Zinserträge und sonstige Finanzerträge	1.085	4.600	11.000	11.000	11.000	11.000
E18 - Zinsaufwendungen und sonstige Finanzaufwendungen	0	100	100	100	100	100
E19 = Saldo der Zins- und sonstigen Finanzerträge und -aufwendungen	1.085	4.500	10.900	10.900	10.900	10.900
E20 = Ordentliches Ergebnis	-9.295	-30.600	-71.300	-15.900	-18.700	-14.900
E21 = Außerordentliches Ergebnis	0	0	0	0	0	0
E22 = Saldo aus internen Leistungsbeziehungen	0	0	0	0	0	0
E23 = Jahresergebnis (Jahresüberschuss/Jahresfehlbetrag)	-9.295	-30.600	-71.300	-15.900	-18.700	-14.900
F23 = Saldo der ordentlichen und außerordentlichen Ein- und Auszahlungen	-8.572	-21.900	-64.600	-9.700	-12.900	-9.800
F24 + Einzahlungen aus Investitionszuwendungen	0	0	0	0	0	0
F25 + Einzahlungen aus Beiträgen und ähnlichen Entgelten	150	99.000	1.000	0	0	0
F26 + Sonstige Investitionseinzahlungen	0	0	0	0	0	0
F27 = Summe der Einzahlungen aus Investitionstätigkeit	150	99.000	1.000	0	0	0
F28 - Auszahlungen für immaterielle Vermögensgegenstände	0	43.500	50.000	0	0	0
F29 - Auszahlungen für Sachanlagen	6.941	127.000	77.500	500	500	500
F30 - Auszahlungen für Finanzanlagen	0	0	0	0	0	0
F31 - Sonstige Investitionsauszahlungen	0	0	0	0	0	0
F32 = Summe der Auszahlungen aus Investitionstätigkeit	6.941	170.500	127.500	500	500	500
F33 = Saldo der Ein- und Auszahlungen aus Investitionstätigkeit	-6.791	-71.500	-126.500	-500	-500	-500
F34 = Finanzmittelüberschuss/-fehlbetrag	-15.362	-93.400	-191.100	-10.200	-13.400	-10.300
F35 + Aufnahme von Investitionskrediten	0	0	0	0	0	0



Ergebnis- und Finanzhaushalt 2026

	Ergebnis 2024 1	Ansatz 2025 2	Ansatz 2026 3	Ansatz 2027 4	Ansatz 2028 5	Ansatz 2029 6
F36 = Tilgung von Investitionskrediten	0	0	0	0	0	0
F37 = Saldo der Ein- und Auszahlungen aus Investitionskrediten	0	0	0	0	0	0
F38 = Veränderung der liquiden Mittel (ohne durchlaufende Gelder)	15.363	93.400	191.100	10.200	13.400	10.300
F39 = Saldo der Ein- und Auszahlungen aus Krediten zur Liquiditätssicherung	0	0	0	0	0	0
F40 = Saldo der Ein- und Auszahlungen aus Finanzierungstätigkeit	15.363	93.400	191.100	10.200	13.400	10.300
F41 = Saldo der durchlaufenden Gelder	1.494	0	0	0	0	0
F42 = Verwendung Finanzmittelüberschuss / Deckung Finanzmittelfehlbetrag	16.857	93.400	191.100	10.200	13.400	10.300
F43 = Veränderung der liquiden Mittel (einschl. durchlaufende Gelder)	-13.869	-93.400	-191.100	-10.200	-13.400	-10.300
F44 = nachrichtlich: Ausgleich Finanzhaushalt	-8.572	-21.900	-64.600	-9.700	-12.900	-9.800
F45 = nachrichtlich: Mindest-Rückführungsbetrag gemäß Tilgungsplan	0	0	0	0	0	0



Teilergebnis- u. Teilfinanzhaushalt 1

Ortsgemeinde Hüblingen

2026



Teilergebnis- und Teilfinanzhaushalt 2026

Teilhaushalt 1 Allgemeine zentrale Dienste

	Ergebnis 2024	Ansatz 2025	Ansatz 2026	Ansatz 2027	Ansatz 2028	Ansatz 2029
	1	2	3	4	5	6
E1 + Steuern und ähnliche Abgaben	0	0	0	0	0	0
E2 + Zuwendungen, allgemeine Umlagen und sonstige Transfererträge	0	0	0	0	0	0
E3 + Erträge der sozialen Sicherung	0	0	0	0	0	0
E4 + Öffentlich-rechtliche Leistungsentgelte	90	200	200	200	200	200
E5 + Privatrechtliche Leistungsentgelte	3.607	3.000	4.000	4.000	4.000	4.000
E6 + Kostenerstattungen und Kostenumlagen	0	100	1.800	0	0	0
E7 + Sonstige laufende Erträge	30	100	1.600	1.600	1.600	1.600
E8 = Summe der laufenden Erträge aus Verwaltungstätigkeit	3.727	3.400	7.600	5.800	5.800	5.800
E9 - Personal- und Versorgungsaufwendungen	26.766	18.100	19.200	19.500	19.800	20.100
E10 - Aufwendungen für Sach- und Dienstleistungen	19.176	27.200	45.400	30.400	30.400	30.400
E11 - Abschreibungen	3.402	2.500	2.500	2.500	2.200	2.100
E12 - Zuwendungen, Umlagen und sonstige Transferaufwendungen	2.001	2.000	2.500	500	500	500
E13 - Aufwendungen der sozialen Sicherung	0	0	0	0	0	0
E14 - Sonstige laufende Aufwendungen	2.956	5.000	5.000	4.900	4.900	5.400
E15 = Summe der laufenden Aufwendungen aus Verwaltungstätigkeit	54.302	54.800	74.600	57.800	57.800	58.500
E16 = Laufendes Ergebnis aus Verwaltungstätigkeit	-50.574	-51.400	-67.000	-52.000	-52.000	-52.700
E17 + Zinserträge und sonstige Finanzerträge	0	0	0	0	0	0
E18 - Zinsaufwendungen und sonstige Finanzaufwendungen	0	0	0	0	0	0
E19 = Saldo der Zins- und sonstigen Finanzerträge und -aufwendungen	0	0	0	0	0	0
E20 = Ordentliches Ergebnis	-50.574	-51.400	-67.000	-52.000	-52.000	-52.700
E21 = Außerordentliches Ergebnis	0	0	0	0	0	0
E22 = Saldo aus internen Leistungsbeziehungen	0	0	0	0	0	0
E23 = Jahresergebnis (Jahresüberschuss/Jahresfehlbetrag) des Teilhaushalts	-50.574	-51.400	-67.000	-52.000	-52.000	-52.700
F23 = Saldo der ordentlichen und außerordentlichen Ein- und Auszahlungen	-40.575	-48.800	-66.100	-49.400	-49.700	-50.500
F24 + Einzahlungen aus Investitionszuwendungen	0	0	0	0	0	0
F25 + Einzahlungen aus Beiträgen und ähnlichen Entgelten	0	0	0	0	0	0
F26 + sonstige Investitionseinzahlungen	0	0	0	0	0	0
F27 = Summe der Einzahlungen aus Investitionstätigkeit	0	0	0	0	0	0
F28 - Auszahlungen für immaterielle Güter	0	43.500	50.000	0	0	0
F29 - Auszahlungen für Sachanlagen	899	0	5.000	0	0	0
F30 - Auszahlungen für Finanzanlagen	0	0	0	0	0	0
F31 - Sonstige Investitionsauszahlungen	0	0	0	0	0	0
F32 = Summe der Auszahlungen aus Investitionstätigkeit	899	43.500	55.000	0	0	0
F33 = Saldo der ordentlichen und außerordentlichen Ein- und Auszahlungen	-899	-43.500	-55.000	0	0	0
F34 = Finanzmittelüberschuss/-fehlbetrag des Teilhaushalts	-41.475	-92.300	-121.100	-49.400	-49.700	-50.500



Produktkontenübersicht Teilhaushalt 1

Ortsgemeinde Hüblingen

2026



Produktkontenübersicht nach Produkten - 2026

Produktbereich 11 Innere Verwaltung
 Produktgruppe 111 Verwaltungssteuerung
 Produkt 1111 Verwaltungsführung

Konto	Ergebnis 2024	Ansatz 2025	Ansatz 2026	Planung 2027	Planung 2028	Planung 2029
1	2	3	4	5	6	7
Erträge und Aufwendungen						
Erträge						
43190 Sonstige Verwaltungsgebühren (Beglaubigungsgebühren, Gebühren Vorkaufsrecht u.a.)	90	200	200	200	200	200
Aufwendungen						
50* Personalkosten (Gesamt)	19.432	12.500	12.700	12.900	13.100	13.300
51130 Versorgungsaufwendungen für Ehrensoldempfänger	4.020	4.000	4.100	4.200	4.300	4.400
51700 Zuführungen zu Ehrensoldrückstellungen Ehrensold	2.183	100	100	100	100	100
52210 Aufwendungen für Energie (Strom)	314	400	400	400	400	400
52220 Aufwendungen sonstige Kosten Wasser, Abwasser, Abfall, Steuern	316	400	400	400	400	400
52230 Aufwendungen für Heizkosten, Heizungswartungen, Schornsteinfeger	350	700	600	600	600	600
<u>Erläuterung :</u> Gaslieferungen & Schornsteinfeger in der Regel nur alle 2 Jahre nötig.						
52311 Unterhaltungsaufwendungen Grundstücke	0	100	100	100	100	100
52313 Unterhaltungsaufwendungen für Gebäude und Einrichtungen	0	300	300	300	300	300
52380 Aufwend.f.Unterhalt.u.Bewirtsch.geringw. Geräte, Ausstatt.-,Ausrüstungs- u.Gebrauchsgegenst.	23	100	100	100	100	100
52911 Sonstige Aufwendungen für Sitzungen	642	400	600	600	600	600
53* Abschreibungen (Gesamt)	599	600	600	600	600	600
56120 Aufwendungen für Aus- und Fortbildung, Umschulung	0	100	100	100	100	100
56131 Reisekosten / Fahrtkostenerstattung	0	200	100	100	100	100
56253 Sachverständigen-, Gerichts-, Anwalts-, Notar-, Gerichtsvollzieherkosten etc.	0	100	100	100	100	100
56310 Aufwendungen für Büromaterial	0	100	100	100	100	100
56320 Sonstige laufende Aufwendungen Fachliteratur, Zeitschriften	633	700	800	800	800	800
<u>Erläuterung :</u> Ab: - Rhein-Zeitung - Gemeinde u. Stadt						
56330 Aufwendungen für Porto und Versandkosten	0	100	100	100	100	100
56340 Geschäftsaufwendungen für Telefon, Datenübertragungskosten	0	100	100	100	100	100



Produktkontenübersicht nach Produkten - 2026

Produktbereich 11 Innere Verwaltung
 Produktgruppe 111 Verwaltungssteuerung
 Produkt 1111 Verwaltungsführung

Konto	Ergebnis 2024	Ansatz 2025	Ansatz 2026	Planung 2027	Planung 2028	Planung 2029
1	2	3	4	5	6	7
Erträge und Aufwendungen						
Aufwendungen						
56350 Aufwendungen für Öffentliche Bekanntmachungen	0	200	200	200	200	200
56410 Aufwendungen für Versicherungsbeiträge	1.070	1.100	1.100	1.100	1.100	1.100
Erläuterung :						
Büchner + Barella - Elektronikversicherung						
GVV - Haftpflicht- u. Globalversicherung						
GVV - ÖRAG-Rechtsschutzversicherung						
Unfallkasse Rheinland-Pfalz						
Bücher + Barella - Gebäudeversicherung						
56420 Aufwendungen für Beiträge zu Wirtschaftsverbänden, Berufsvertretungen und Vereinen	200	200	200	200	200	200
Erläuterung :						
Mitgliedsbeitrag GStB						
56920 Verfügungsmittel	0	300	300	300	300	300
56930 Repräsentationsmittel	500	1.200	1.200	1.200	1.200	1.200
Summe Erträge	90	200	200	200	200	200
Summe Aufwendungen	30.284	24.000	24.400	24.700	25.000	25.300
Abgleich Produkt 1111	30.194-	23.800-	24.200-	24.500-	24.800-	25.100-



Produktkontenübersicht nach Produkten - 2026

Produktbereich 11 Innere Verwaltung
 Produktgruppe 114 zentrale Dienste
Produkt 1143 Bauhof

Konto	Ergebnis 2024	Ansatz 2025	Ansatz 2026	Planung 2027	Planung 2028	Planung 2029
1	2	3	4	5	6	7
Erträge und Aufwendungen						
Aufwendungen						
52220 Aufwendungen sonstige Kosten Wasser, Abwasser, Abfall, Steuern	0	100	100	100	100	100
52313 Unterhaltungsaufwendungen für Gebäude und Einrichtungen	0	100	100	100	100	100
52350 Aufwendungen für Kraft- u. Schmierstoffe, Steuern, TÜV, Reparaturen	1.537	2.000	2.000	2.000	2.000	2.000
52380 Aufwend.f.Unterhalt.u.Bewirtsch.geringw. Geräte, Ausstatt.-,Ausrüstungs- u.Gebrauchsgegenst.	182	500	300	300	300	300
53* Abschreibungen (Gesamt)	815	900	900	900	700	600
56150 Aufwendungen für Dienst- und Schutzkleidung, persönliche Ausrüstungsgegenstände	0	100	100	100	100	100
56410 Aufwendungen für Versicherungsbeiträge	150	200	200	200	200	200
Erläuterung : GVV Haftpflicht						
Summe Erträge	0	0	0	0	0	0
Summe Aufwendungen	2.685	3.900	3.700	3.700	3.500	3.400
Abgleich Produkt 1143	2.685-	3.900-	3.700-	3.700-	3.500-	3.400-



Produktkontenübersicht nach Produkten - 2026

Produktbereich 12 Sicherheit und Ordnung
Produktgruppe 121 Gefahrenabwehr, -vorbeugung
Produkt 1212 Wahlen

Konto	Ergebnis 2024	Ansatz 2025	Ansatz 2026	Planung 2027	Planung 2028	Planung 2029
1	2	3	4	5	6	7
Erträge und Aufwendungen						
Erträge						
44241 Kostenerstattung vom Bund	0	100	0	0	0	0
44242 Kostenerstattung vom Land	0	0	100	0	0	0
Aufwendungen						
56380 Geschäftsausgaben Wahlen	328	100	100	0	0	500
<u>Erläuterung :</u>						
2025: Bundestagswahl						
2026: Landtagswahl						
2029: Bundestagswahlen Kommunalwahlen						
Summe Erträge	0	100	100	0	0	0
Summe Aufwendungen	328	100	100	0	0	500
Abgleich Produkt 1212	328-	0	0	0	0	500-



Produktkontenübersicht nach Produkten - 2026

Produktbereich 28 Heimat- und sonstige Kulturpflege
 Produktgruppe 281 Heimat- und sonstige Kulturpflege
 Produkt 2811 Heimatpflege

Konto	Ergebnis 2024	Ansatz 2025	Ansatz 2026	Planung 2027	Planung 2028	Planung 2029
1	2	3	4	5	6	7
Erträge und Aufwendungen						
Erträge						
44110 Erträge aus Verkäufen	3.607	3.000	4.000	4.000	4.000	4.000
<u>Erläuterung :</u> Rückführung Auslagen Kirmes vgl. Konto 52490						
46290 Sonstige Erträge (Spenden etc.)	30	100	1.600	1.600	1.600	1.600
<u>Erläuterung :</u> Zuschuss Das Dorfbudget - Ehrenamt fördern, Gemeinschaft stärken 1.500 €						
Aufwendungen						
52220 Aufwendungen sonstige Kosten Wasser, Abwasser, Abfall, Steuern	52	100	100	100	100	100
<u>Erläuterung :</u> Niederschlagswasser Grundstück Kriegerdenkmal						
52490 Sonstige Aufwendungen der Heimatpflege	2.870	4.500	2.500	2.500	2.500	2.500
<u>Erläuterung :</u> Kirmes, Aktion Saubere Landschaft, Volkstrauertag, Martinsbrezeln etc. 2026: Baumpflanzaktion						
52491 Aufwendungen für die Seniorenfeier	164	500	500	500	500	500
<u>Erläuterung :</u> Adventskaffee 500 €						
52492 Besondere Auszahlungen der Heimatpflege (800-Jahr-Feier 2015)	105	0	0	0	0	0
53* Abschreibungen (Gesamt)	923	0	0	0	0	0
54143 Zuweisungen u. Zuschüsse für lfd. Zwecke an Gemeinden / Gemeindeverbände zum Ausbau "Eisvogelweg"	0	100	0	0	0	0
54190 Vereinszuschüsse	2.001	500	2.500	500	500	500
<u>Erläuterung :</u> 2026: Förderverein Feuerwehr 200 € Verein Hüblinger Dorfleben Kirmes 1.500 € und Startkapital Vereinsgründung 500 € Caritas 51 € Lichtblicke 50 € Konfirmandenfahrten etc. ab 2027: Förderverein Feuerwehr 200 € Caritas 51 € Lichtblicke 50 € Konfirmandenfahrten etc.						
Summe Erträge	3.637	3.100	5.600	5.600	5.600	5.600
Summe Aufwendungen	6.115	5.700	5.600	3.600	3.600	3.600
Ableich Produkt 2811	2.478-	2.600-	0	2.000	2.000	2.000



Produktkontenübersicht nach Produkten - 2026

Produktbereich 28 Heimat- und sonstige Kulturpflege
Produktgruppe 281 Heimat- und sonstige Kulturpflege
Produkt 2811 Heimatpflege

Konto	Ergebnis 2024	Ansatz 2025	Ansatz 2026	Planung 2027	Planung 2028	Planung 2029
1	2	3	4	5	6	7
Aktiva						
Vermögenszugänge						
08240 Betriebs- und Geschäftsausstattung - Geringwertige Vermögensgegenstände	899	0	0	0	0	0
Summe Vermögenszugänge	899	0	0	0	0	0
Summe Vermögensabgänge	0	0	0	0	0	0
Abgleich Produkt 2811	899	0	0	0	0	0



Produktkontenübersicht nach Produkten - 2026

Produktbereich 29 Förderung von Kirchengemeinden und sonstigen
 Produktgruppe 291 Förderung von Kirchengemeinden und sonstigen
**Produkt 2911 Förderung von Kirchengemeinden und sonstigen
 Religionsgemeinschaften**

Konto	Ergebnis 2024	Ansatz 2025	Ansatz 2026	Planung 2027	Planung 2028	Planung 2029
1	2	3	4	5	6	7
Erträge und Aufwendungen						
Aufwendungen						
52313 Unterhaltungsaufwendungen Gebäude u. - Bestandteile	0	100	100	100	100	100
<u>Erläuterung :</u> Stromkosten für Anstrahlung Kapelle						
53* Abschreibungen (Gesamt)	256	200	200	200	200	200
54149 Zuweisungen/Zuschüsse für lfd. Zwecke an den sonst. öff. Bereich	0	1.400	0	0	0	0
Summe Erträge	0	0	0	0	0	0
Summe Aufwendungen	256	1.700	300	300	300	300
Abgleich Produkt 2911	256-	1.700-	300-	300-	300-	300-



Produktkontenübersicht nach Produkten - 2026

Produktbereich 36 Kinder-, Jugend- und Familienhilfe
 Produktgruppe 365 Tageseinrichtungen für Kinder
 Produkt 3655 Förderung kirchlicher Kindergartenträger

Konto	Ergebnis 2024	Ansatz 2025	Ansatz 2026	Planung 2027	Planung 2028	Planung 2029
1	2	3	4	5	6	7
Erträge und Aufwendungen						
Erträge						
44290 Kostenerstattungen, Kostenumlagen von Sonstigen	0	0	1.700	0	0	0
<u>Erläuterung :</u>						
Erstattung gezahlte Sachkosten 2. Halbjahr 2021 bis 2023 Kita Elsoff vom Kath. Rentamt						
Aufwendungen						
52590 Kostenerstattungen an Sonstige (Kirchlicher Träger)	12.197	15.000	36.000	21.000	21.000	21.000
<u>Erläuterung :</u>						
2026: Nachzahlung pauschale Sachkosten vom 01.07.21 bis 2025 u. Abschlag 2026 19.000 €						
Personalkosten 17.000 €						
ab 2027: Pauschale Sachkosten 3.500 €						
Personalkosten ca. 17.000 €						
53* Abschreibungen (Gesamt)	532	600	600	600	500	500
Summe Erträge	0	0	1.700	0	0	0
Summe Aufwendungen	12.729	15.600	36.600	21.600	21.500	21.500
Abgleich Produkt 3655	12.729-	15.600-	34.900-	21.600-	21.500-	21.500-
Aktiva						
Vermögenszugänge						
01300 Immaterielle Vermögensgegenstände aus geleisteten Zuwendungen als Nutzungsberechtigter	0	43.500	50.000	0	0	0
Maßnahme : 4 Anbau / Erweiterung KITA Elsoff						
<u>Erläuterung :</u>						
Gruppenerweiterung KITA Elsoff:						
In 2024 keine Investition, somit Übernahme nach 2025 (65%) und 2026 (35%)						
Summe Vermögenszugänge	0	43.500	50.000	0	0	0
Summe Vermögensabgänge	0	0	0	0	0	0
Abgleich Produkt 3655	0	43.500	50.000	0	0	0



Produktkontenübersicht nach Produkten - 2026

Produktbereich 36 Kinder-, Jugend- und Familienhilfe
 Produktgruppe 366 Einrichtung der Jugendarbeit
 Produkt 3662 Spielplätze

Konto	Ergebnis 2024	Ansatz 2025	Ansatz 2026	Planung 2027	Planung 2028	Planung 2029
1	2	3	4	5	6	7
Erträge und Aufwendungen						
Aufwendungen						
50* Personalkosten (Gesamt)	1.131	1.500	2.300	2.300	2.300	2.300
52220 Aufwendungen sonstige Kosten Wasser, Abwasser, Abfall, Steuern	346	500	500	500	500	500
52311 Unterhaltungsaufwendungen Grundstücke	81	400	400	400	400	400
52380 Unterhaltung geringwertige Wirtschaftsgüter u. sonst. Gebrauchsgegenstände, Spielgeräte	0	1.000	300	300	300	300
Erläuterung : 2025: 1.000 € Instandsetzung Spielgeräte - nicht umgesetzt						
53* Abschreibungen (Gesamt)	277	200	200	200	200	200
Summe Erträge	0	0	0	0	0	0
Summe Aufwendungen	1.834	3.600	3.700	3.700	3.700	3.700
Abgleich Produkt 3662	1.834-	3.600-	3.700-	3.700-	3.700-	3.700-
Aktiva						
Vermögenszugänge						
08216 Betriebs- u. Geschäftsausstattung (u.a. Spielgeräte) Maßnahme : 3 Spielplatz - Anschaffung neuer Spielgeräte	0	0	5.000	0	0	0
Erläuterung : 2026: Anschaffung bodentiefe Trampolin 5.000 €						
Summe Vermögenszugänge	0	0	5.000	0	0	0
Summe Vermögensabgänge	0	0	0	0	0	0
Abgleich Produkt 3662	0	0	5.000	0	0	0



Produktkontenübersicht nach Produkten - 2026

Produktbereich 57 Wirtschaft und Tourismus
Produktgruppe 571 Wirtschaftsförderung
Produkt 5711 **Kommunale Wirtschaftsförderung**

Konto	Ergebnis 2024	Ansatz 2025	Ansatz 2026	Planung 2027	Planung 2028	Planung 2029
1	2	3	4	5	6	7
Erträge und Aufwendungen						
Aufwendungen						
56420 Beiträge zu Wirtschaftsverbänden, Berufsvertretungen und Vereinen	74	200	200	200	200	200
<u>Erläuterung :</u> Mitgliedschaft im Westerwaldverein, Verkehrsverein Hoher Westerwald, Landschaftsmuseum - Gesamt: 114 EUR						
Summe Erträge	0	0	0	0	0	0
Summe Aufwendungen	74	200	200	200	200	200
Abgleich Produkt 5711	74-	200-	200-	200-	200-	200-



Teilergebnis- u. Teilfinanzhaushalt 2

Ortsgemeinde Hüblingen

2026



Teilergebnis- und Teilfinanzhaushalt 2026

Teilhaushalt 2 Bauen und Umwelt

	Ergebnis 2024	Ansatz 2025	Ansatz 2026	Ansatz 2027	Ansatz 2028	Ansatz 2029
	1	2	3	4	5	6
E1 + Steuern und ähnliche Abgaben	0	0	0	0	0	0
E2 + Zuwendungen, allgemeine Umlagen und sonstige Transfererträge	591	500	600	600	600	600
E3 + Erträge der sozialen Sicherung	0	0	0	0	0	0
E4 + Öffentlich-rechtliche Leistungsentgelte	13.748	11.700	11.300	11.300	11.300	11.300
E5 + Privatrechtliche Leistungsentgelte	11.123	11.200	9.900	9.900	9.900	9.900
E6 + Kostenerstattungen und Kostenumlagen	0	0	0	0	0	0
E7 + Sonstige laufende Erträge	8.087	8.000	8.000	8.000	8.000	8.000
E8 = Summe der laufenden Erträge aus Verwaltungstätigkeit	33.550	31.400	29.800	29.800	29.800	29.800
E9 - Personal- und Versorgungsaufwendungen	24.030	24.000	26.800	27.400	28.000	28.600
E10 - Aufwendungen für Sach- und Dienstleistungen	68.172	71.900	67.600	58.200	58.600	58.200
E11 - Abschreibungen	16.790	15.300	17.000	16.500	16.400	15.800
E12 - Zuwendungen, Umlagen und sonstige Transferaufwendungen	0	0	0	0	0	0
E13 - Aufwendungen der sozialen Sicherung	0	0	0	0	0	0
E14 - Sonstige laufende Aufwendungen	2.785	3.600	3.500	3.500	3.500	3.500
E15 = Summe der laufenden Aufwendungen aus Verwaltungstätigkeit	111.777	114.800	114.900	105.600	106.500	106.100
E16 = Laufendes Ergebnis aus Verwaltungstätigkeit	-78.227	-83.400	-85.100	-75.800	-76.700	-76.300
E17 + Zinserträge und sonstige Finanzerträge	0	0	0	0	0	0
E18 - Zinsaufwendungen und sonstige Finanzaufwendungen	0	0	0	0	0	0
E19 = Saldo der Zins- und sonstigen Finanzerträge und -aufwendungen	0	0	0	0	0	0
E20 = Ordentliches Ergebnis	-78.227	-83.400	-85.100	-75.800	-76.700	-76.300
E21 = Außerordentliches Ergebnis	0	0	0	0	0	0
E22 = Saldo aus internen Leistungsbeziehungen	0	0	0	0	0	0
E23 = Jahresergebnis (Jahresüberschuss/Jahresfehlbetrag) des Teilhaushalts	-78.227	-83.400	-85.100	-75.800	-76.700	-76.300
F23 = Saldo der ordentlichen und außerordentlichen Ein- und Auszahlungen	-81.374	-77.300	-77.400	-68.600	-69.600	-69.800
F24 + Einzahlungen aus Investitionszuwendungen	0	0	0	0	0	0
F25 + Einzahlungen aus Beiträgen und ähnlichen Entgelten	150	99.000	1.000	0	0	0
F26 + sonstige Investitionseinzahlungen	0	0	0	0	0	0
F27 = Summe der Einzahlungen aus Investitionstätigkeit	150	99.000	1.000	0	0	0
F28 - Auszahlungen für immaterielle Güter	0	0	0	0	0	0
F29 - Auszahlungen für Sachanlagen	6.041	127.000	72.500	500	500	500
F30 - Auszahlungen für Finanzanlagen	0	0	0	0	0	0
F31 - Sonstige Investitionsauszahlungen	0	0	0	0	0	0
F32 = Summe der Auszahlungen aus Investitionstätigkeit	6.041	127.000	72.500	500	500	500
F33 = Saldo der ordentlichen und außerordentlichen Ein- und Auszahlungen	-5.891	-28.000	-71.500	-500	-500	-500
F34 = Finanzmittelüberschuss/-fehlbetrag des Teilhaushalts	-87.266	-105.300	-148.900	-69.100	-70.100	-70.300



Produktkontenübersicht Teilhaushalt 2

Ortsgemeinde Hüblingen

2026



Produktkontenübersicht nach Produkten - 2026

Produktbereich 51 Räumliche Planung und Entwicklung
 Produktgruppe 511 Räumliche Planungs- und Entwicklungsmaßnahmen
Produkt 5114 Bauleitplanung, Vermessung, Umlegungsverfahren u. ä.

Konto	Ergebnis 2024	Ansatz 2025	Ansatz 2026	Planung 2027	Planung 2028	Planung 2029
1	2	3	4	5	6	7
Erträge und Aufwendungen						
Aufwendungen						
56255 Aufwendungen für die Erstellung von Bebauungsplänen, Planung und Vermessung	0	100	100	100	100	100
Summe Erträge	0	0	0	0	0	0
Summe Aufwendungen	0	100	100	100	100	100
Ableich Produkt 5114	0	100-	100-	100-	100-	100-



Produktkontenübersicht nach Produkten - 2026

Produktbereich 52 Bauen und Wohnen
Produktgruppe 522 Wohnungsbauförderung
Produkt 5225 Bauplätze

Konto	Ergebnis 2024	Ansatz 2025	Ansatz 2026	Planung 2027	Planung 2028	Planung 2029
1	2	3	4	5	6	7
Erträge und Aufwendungen						
Aufwendungen						
52220 Aufwendungen sonstige Kosten Wasser, Abwasser, Abfall, Steuern	342	400	400	400	400	400
Summe Erträge	0	0	0	0	0	0
Summe Aufwendungen	342	400	400	400	400	400
Ableich Produkt 5225	342-	400-	400-	400-	400-	400-



Produktkontenübersicht nach Produkten - 2026

Produktbereich 54 Verkehrsflächen und -anlagen
 Produktgruppe 541 Gemeindestraßen
 Produkt 5411 Gemeindestraßen

Konto	Ergebnis 2024	Ansatz 2025	Ansatz 2026	Planung 2027	Planung 2028	Planung 2029
1	2	3	4	5	6	7
Erträge und Aufwendungen						
Erträge						
43700 Erträge aus der Auflösung von Sonderposten für Beiträge und ähnliche Entgelte	9.234	7.900	7.900	7.900	7.900	7.900
Aufwendungen						
50* Personalkosten (Gesamt)	4.616	5.000	5.000	5.100	5.200	5.300
52210 Stromaufwendungen Straßenbeleuchtung	4.710	5.300	4.000	4.000	4.000	4.000
52330 Aufwend. f. Unterhaltung von Infrastrukturvermögen Brücken, Tunnel, Ing. techn. Anlagen	0	100	100	100	100	100
52338 Unterh. Infrastrukturvermögen Straßen, Wege, Plätze, Verkehrslenkungsanlagen	4.745	5.000	1.000	1.000	1.000	1.000
<u>Erläuterung :</u> 2025: Ausbesserung Straßen - nicht umgesetzt						
52360 Aufwendungen für die Unterhaltung Straßenbeleuchtung	1.682	4.000	7.000	5.000	5.000	5.000
<u>Erläuterung :</u> Grundsätzlich rd. 4.000 EUR Instandsetzungskosten je Jahr						
53* Abschreibungen (Gesamt)	12.437	11.100	11.800	11.700	11.700	11.700
Summe Erträge	9.234	7.900	7.900	7.900	7.900	7.900
Summe Aufwendungen	28.191	30.500	28.900	26.900	27.000	27.100
Abgleich Produkt 5411	18.957-	22.600-	21.000-	19.000-	19.100-	19.200-
Aktiva						
Vermögenszugänge						
04871 Straßenbeleuchtung mit Strom	0	12.000	0	0	0	0
Maßnahme : 6 Erneuerung Straßenbeleuchtung LED						
<u>Erläuterung :</u> 2025: 12.000 € Umstellung auf LED-Leuchten (Übernahme aus 2024) - erfolgt						
0960003 Anlagen im Bau "Merteswiese"	3.429	110.000	70.000	0	0	0
Maßnahme : 8 Erschließung Merteswies						
<u>Erläuterung :</u> 2025: Erschließung "Merteswies" 2026: Schlussrechnungen						
Summe Vermögenszugänge	3.429	122.000	70.000	0	0	0
Summe Vermögensabgänge	0	0	0	0	0	0
Abgleich Produkt 5411	3.429	122.000	70.000	0	0	0



Produktkontenübersicht nach Produkten - 2026

Produktbereich 54 Verkehrsflächen und -anlagen
 Produktgruppe 541 Gemeindestraßen
 Produkt 5411 Gemeindestraßen

Konto	Ergebnis 2024	Ansatz 2025	Ansatz 2026	Planung 2027	Planung 2028	Planung 2029
1	2	3	4	5	6	7
Passiva						
Sonderposten; Kreditaufnahmen für Inv. u.ä.						
23322 Anzahlungen auf Sonderposten aus Beiträgen u.ä. Entgelten vom priv. Bereich	0	99.000	1.000	0	0	0
Maßnahme : 8 Erschließung Merteswies						
<u>Erläuterung :</u>						
2025: Vorausleistung "Merteswies" (Anteil Anlieger: 90%)						
2026: endg. Abrechnung ggf. Rückerstattungen, da keine endgültige Vermessung durchgeführt werden soll, diese jedoch bei den VL eingerechnet wurde						
Summe Sonderposten; Kreditaufnahmen für Inv. u.ä.	0	99.000	1.000	0	0	0
Summe Kredittilgungen für Investitionen	0	0	0	0	0	0
Abgleich Produkt 5411	0	99.000	1.000	0	0	0



Produktkontenübersicht nach Produkten - 2026

Produktbereich 54 Verkehrsflächen und -anlagen
 Produktgruppe 541 Gemeindestraßen
 Produkt 5414 **Straßenoberflächenentwässerung**

Konto	Ergebnis 2024	Ansatz 2025	Ansatz 2026	Planung 2027	Planung 2028	Planung 2029
1	2	3	4	5	6	7
Erträge und Aufwendungen						
Erträge						
43700 Erträge aus der Auflösung von Sonderposten für Beiträge und ähnliche Entgelte	859	800	800	800	800	800
Aufwendungen						
52320 Sonstige Bewirtschaftungskosten - Oberflächenentwässerung	10.406	10.500	11.600	11.600	11.600	11.600
53* Abschreibungen (Gesamt)	1.061	1.100	1.100	1.100	1.100	1.100
Summe Erträge	859	800	800	800	800	800
Summe Aufwendungen	11.467	11.600	12.700	12.700	12.700	12.700
Abgleich Produkt 5414	10.608-	10.800-	11.900-	11.900-	11.900-	11.900-



Produktkontenübersicht nach Produkten - 2026

Produktbereich 54 Verkehrsflächen und -anlagen
Produktgruppe 541 Gemeindestraßen
Produkt 5415 Konzessionsabgaben

Konto	Ergebnis 2024	Ansatz 2025	Ansatz 2026	Planung 2027	Planung 2028	Planung 2029
1	2	3	4	5	6	7
Erträge und Aufwendungen						
Erträge						
46250 Erträge aus Konzessionsabgaben EVM	8.087	8.000	8.000	8.000	8.000	8.000
Summe Erträge	8.087	8.000	8.000	8.000	8.000	8.000
Summe Aufwendungen	0	0	0	0	0	0
Abgleich Produkt 5415	8.087	8.000	8.000	8.000	8.000	8.000



Produktkontenübersicht nach Produkten - 2026

Produktbereich 54 Verkehrsflächen und -anlagen
 Produktgruppe 542 Kreisstraßen
Produkt 5421 Nebenanlagen Kreisstraßen

Konto	Ergebnis 2024	Ansatz 2025	Ansatz 2026	Planung 2027	Planung 2028	Planung 2029
1	2	3	4	5	6	7
Erträge und Aufwendungen						
Erträge						
41510 Erträge aus der Auflösung von Sonderposten aus Zuwendungen	41	0				
43700 Erträge aus der Auflösung von Sonderposten für Beiträge und ähnliche Entgelte	54	0				
Aufwendungen						
52220 Aufwendungen sonstige Kosten Wasser, Abwasser, Abfall, Steuern	107	200	200	200	200	200
<u>Erläuterung :</u> Oberflächenentwässerung Bushaltestelle						
52338 Unterhaltungsaufw. NA Straßen, Wege, Plätze, Verkehrslenkungsanlagen u. Straßenbeleuchtung	0	200	100	100	100	100
53* Abschreibungen (Gesamt)	109	0	0	0	0	0
Summe Erträge	95	0	0	0	0	0
Summe Aufwendungen	216	400	300	300	300	300
Ableich Produkt 5421	121-	400-	300-	300-	300-	300-



Produktkontenübersicht nach Produkten - 2026

Produktbereich 54 Verkehrsflächen und -anlagen
Produktgruppe 545 Straßenreinigung, Winterdienst
Produkt 5451 Winterdienst

Konto	Ergebnis 2024	Ansatz 2025	Ansatz 2026	Planung 2027	Planung 2028	Planung 2029
1	2	3	4	5	6	7
Erträge und Aufwendungen						
Aufwendungen						
50* Personalkosten (Gesamt)	215	600	600	600	600	600
52338 Unterh. Infrastrukturvermögen Straßen, Wege, Plätze, Verkehrslenkungsanlagen	2.087	3.000	5.000	3.000	3.000	3.000
Summe Erträge	0	0	0	0	0	0
Summe Aufwendungen	2.302	3.600	5.600	3.600	3.600	3.600
Abgleich Produkt 5451	2.302-	3.600-	5.600-	3.600-	3.600-	3.600-



Produktkontenübersicht nach Produkten - 2026

Produktbereich 55 Natur- und Landschaftspflege
 Produktgruppe 551 öffentliches Grün, Landschaftsbau
 Produkt 5511 öffentliche Anlagen

Konto	Ergebnis 2024	Ansatz 2025	Ansatz 2026	Planung 2027	Planung 2028	Planung 2029
1	2	3	4	5	6	7
Erträge und Aufwendungen						
Aufwendungen						
50* Personalkosten (Gesamt)	11.494	10.800	13.400	13.700	14.000	14.300
52311 Unterhaltungsaufwendungen Grundstücke	995	3.000	2.000	2.000	2.000	2.000
<u>Erläuterung :</u>						
Baumkontrolle, Pflegemaßnahmen						
Summe Erträge	0	0	0	0	0	0
Summe Aufwendungen	12.489	13.800	15.400	15.700	16.000	16.300
Abgleich Produkt 5511	12.489-	13.800-	15.400-	15.700-	16.000-	16.300-



Produktkontenübersicht nach Produkten - 2026

Produktbereich 55 Natur- und Landschaftspflege
Produktgruppe 552 Natur- und Landschaftspflege
Produkt 5521 Gewässerunterhaltung

Konto	Ergebnis 2024	Ansatz 2025	Ansatz 2026	Planung 2027	Planung 2028	Planung 2029
1	2	3	4	5	6	7
Erträge und Aufwendungen						
Aufwendungen						
52311 Unterhaltungsaufwendungen Wasserläufe	0	6.000	1.000	1.000	1.000	1.000
52331 Unterhaltung Brücken, Tunnel und ingenieurtechnische Anlagen	0	800	100	700	100	700
<u>Erläuterung :</u> einfache Überprüfung Brückenbauwerke nächste Prüfung in 2027						
Summe Erträge	0	0	0	0	0	0
Summe Aufwendungen	0	6.800	1.100	1.700	1.100	1.700
Abgleich Produkt 5521	0	6.800-	1.100-	1.700-	1.100-	1.700-



Produktkontenübersicht nach Produkten - 2026

Produktbereich 55 Natur- und Landschaftspflege
 Produktgruppe 553 Friedhofs- und Bestattungswesen
 Produkt 5531 Friedhofswesen

Konto	Ergebnis 2024	Ansatz 2025	Ansatz 2026	Planung 2027	Planung 2028	Planung 2029
1	2	3	4	5	6	7
Erträge und Aufwendungen						
Erträge						
43224 Entgelte für das Bestattungswesen	2.750	2.000	2.000	2.000	2.000	2.000
Aufwendungen						
50* Personalkosten (Gesamt)	4.581	3.700	3.800	3.900	4.000	4.100
52210 Aufwendungen für Energie (Strom)	72	200	200	200	200	200
52220 Aufwendungen sonstige Kosten Wasser, Abwasser, Abfall, Steuern	577	600	600	600	600	600
52311 Unterhaltungsaufwendungen Grundstücke	2.068	3.500	7.500	2.500	2.500	2.500
<u>Erläuterung :</u> 2025: Allgem. Unterhaltung 2.500 €, Rep. Zaunanlage - erfolgt 2026: Erweiterung Zaunanlage 5.000 €						
52313 Unterhaltungsaufwendungen für Gebäude und Einrichtungen	0	300	300	300	300	300
52380 Aufwend.f.Unterhalt.u.Bewirtsch.geringw. Geräte, Ausstatt.-,Ausrüstungs- u.Gebrauchsgegenst.	0	100	100	100	100	100
52920 Unternehmerleistungen für Grabherstellung	0	1.500	400	400	400	400
53* Abschreibungen (Gesamt)	870	900	900	500	500	500
56410 Aufwendungen für Versicherungsbeiträge (Friedhofshalle)	107	200	200	200	200	200
56420 Beiträge zu Wirtschaftsverbänden, Berufsvertretungen und Vereinen - Gartenbau-BG	110	200	200	200	200	200
Summe Erträge	2.750	2.000	2.000	2.000	2.000	2.000
Summe Aufwendungen	8.385	11.200	14.200	8.900	9.000	9.100
Abgleich Produkt 5531	5.635-	9.200-	12.200-	6.900-	7.000-	7.100-



Produktkontenübersicht nach Produkten - 2026

Produktbereich 55 Natur- und Landschaftspflege
 Produktgruppe 555 Land- und Forstwirtschaft, Weinbau
 Produkt 5551 Kommunale Forstwirtschaft

Konto	Ergebnis 2024	Ansatz 2025	Ansatz 2026	Planung 2027	Planung 2028	Planung 2029
1	2	3	4	5	6	7
Erträge und Aufwendungen						
Erträge						
44110 Erträge aus Verkäufen von Vorräten 19% Umsatzsteuer	3.814	5.800	3.000	3.000	3.000	3.000
44117 Erträge aus Verkäufen von Vorräten 7% Umsatzsteuer	2.450	0	1.500	1.500	1.500	1.500
44121 Mieten und Pachten - Wildschadenverhütungspauschale	420	0	0	0	0	0
Aufwendungen						
52543 Personalkostenerstattung für Förster und Forstwirte an VG	6.975	7.100	8.600	8.600	8.600	8.600
52911 Sonstige Aufwendungen für Sachleistungen	6.291	1.400	600	600	600	600
52920 Sonstige Dienstleistungen (Kostenerstattung Forst- Unternehmerleistungen)	6.473	8.400	8.400	8.400	8.400	8.400
56410 Aufwendungen für Versicherungsbeiträge	33	200	100	100	100	100
56420 Beiträge zur Landwirtschaftlichen Berufsgenossenschaft und zur Schutzgemeinschaft Deutscher Wald	1.875	1.700	1.700	1.700	1.700	1.700
56810 Sonstige laufende Aufwendungen (Grundsteuer)	83	200	200	200	200	200
Summe Erträge	6.684	5.800	4.500	4.500	4.500	4.500
Summe Aufwendungen	21.730	19.000	19.600	19.600	19.600	19.600
Abgleich Produkt 5551	15.046-	13.200-	15.100-	15.100-	15.100-	15.100-
Aktiva						
Vermögenszugänge						
02110 Unbebaute Grundstücke und grundstücksgleiche Rechte Mischwald Maßnahme : 7 Ankauf Waldgrundstück	2.613	1.500	0	0	0	0
Summe Vermögenszugänge	2.613	1.500	0	0	0	0
Summe Vermögensabgänge	0	0	0	0	0	0
Abgleich Produkt 5551	2.613	1.500	0	0	0	0



Produktkontenübersicht nach Produkten - 2026

Produktbereich 55 Natur- und Landschaftspflege
 Produktgruppe 555 Land- und Forstwirtschaft, Weinbau
 Produkt 5553 Kommunale Landwirtschaft

Konto	Ergebnis 2024	Ansatz 2025	Ansatz 2026	Planung 2027	Planung 2028	Planung 2029
1	2	3	4	5	6	7
Erträge und Aufwendungen						
Erträge						
44121 Mieten und Pachten - Jagdpacht	3.490	4.400	4.400	4.400	4.400	4.400
44123 Mieten und Pachten - Pachteinahmen	949	1.000	1.000	1.000	1.000	1.000
Aufwendungen						
52220 Aufwendungen sonstige Kosten Wasser, Abwasser, Abfall, Steuern	102	100	600	600	600	600
<u>Erläuterung :</u> Grundsteuer für gemeindeeigene Grundstücke						
52311 Unterhaltungsaufwendungen Grundstücke	0	100	100	100	100	100
Summe Erträge	4.439	5.400	5.400	5.400	5.400	5.400
Summe Aufwendungen	102	200	700	700	700	700
Abgleich Produkt 5553	4.337	5.200	4.700	4.700	4.700	4.700
Aktiva						
Vermögenszugänge						
02340 Unbebaute Grundstücke und grundstücksgleiche Rechte Grünland	0	500	2.500	500	500	500
Maßnahme : 1 Ankauf Grünland						
<u>Erläuterung :</u> 2026: Ankauf Grünland Flur 17 Flurstück 28 2.000 €						
Summe Vermögenszugänge	0	500	2.500	500	500	500
Summe Vermögensabgänge	0	0	0	0	0	0
Abgleich Produkt 5553	0	500	2.500	500	500	500



Produktkontenübersicht nach Produkten - 2026

Produktbereich 55 Natur- und Landschaftspflege
Produktgruppe 555 Land- und Forstwirtschaft, Weinbau
Produkt 5559 Feld- und Wirtschaftswege

Konto	Ergebnis 2024	Ansatz 2025	Ansatz 2026	Planung 2027	Planung 2028	Planung 2029
1	2	3	4	5	6	7
Erträge und Aufwendungen						
Aufwendungen						
52338 Unterh. Infrastrukturvermögen Straßen, Wege, Plätze, Verkehrslenkungsanlagen	15.167	3.500	3.000	3.000	3.000	3.000
Erläuterung : Ausbesserungs-, Mulcharbeiten und Pflege						
Summe Erträge	0	0	0	0	0	0
Summe Aufwendungen	15.167	3.500	3.000	3.000	3.000	3.000
Ableich Produkt 5559	15.167-	3.500-	3.000-	3.000-	3.000-	3.000-



Produktkontenübersicht nach Produkten - 2026

Produktgruppe 573 Allgemeine Einrichtungen
 Produkt 5731 Kommunale allgemeine Einrichtungen
 Leistung 57313 Mehrgenerationen-Platz

Konto	Ergebnis 2024	Ansatz 2025	Ansatz 2026	Planung 2027	Planung 2028	Planung 2029
1	2	3	4	5	6	7
Erträge und Aufwendungen						
Erträge						
41510 Erträge aus der Auflösung von Sonderposten aus Zuwendungen	10	0	100	100	100	100
Aufwendungen						
52220 Aufwendungen sonstige Kosten Wasser, Abwasser, Abfall, Steuern	33	100	0	0	0	0
52311 Unterhaltungsaufwendungen Grundstücke	0	200	200	200	200	200
52380 Unterhaltung geringwertige Wirtschaftsgüter u. sonst. Gebrauchsgegenstände	0	200	200	200	200	200
53* Abschreibungen (Gesamt)	84	0	1.100	1.100	1.100	1.100
Summe Erträge	10	0	100	100	100	100
Summe Aufwendungen	117	500	1.500	1.500	1.500	1.500
Abgleich Produkt 57313	107-	500-	1.400-	1.400-	1.400-	1.400-
Aktiva						
Vermögenszugänge						
04849 sonstige Plätze Maßnahme : 2 Fußweg Mehrgenerationenplatz Erläuterung : 2025: Pflasterarbeiten Fußweg - nicht umgesetzt	0	3.000	0	0	0	0
Summe Vermögenszugänge	0	3.000	0	0	0	0
Summe Vermögensabgänge	0	0	0	0	0	0
Abgleich Produkt 57313	0	3.000	0	0	0	0



Produktkontenübersicht nach Produkten - 2026

Produktgruppe 573 Allgemeine Einrichtungen
 Produkt 5731 Kommunale allgemeine Einrichtungen
 Leistung 57314 Dorfgemeinschaftshaus

Konto	Ergebnis 2024	Ansatz 2025	Ansatz 2026	Planung 2027	Planung 2028	Planung 2029
1	2	3	4	5	6	7
Erträge und Aufwendungen						
Erträge						
41510 Erträge aus der Auflösung von Sonderposten aus Zuwendungen	541	500	500	500	500	500
43211 Erträge aus Benutzungsgebühren DGH incl. Nebenkosten	850	900	500	500	500	500
Aufwendungen						
50* Personalkosten (Gesamt)	3.124	3.500	3.600	3.700	3.800	3.900
52210 Aufwendungen für Energie (Strom)	379	500	400	400	400	400
52220 Aufwendungen sonstige Kosten Wasser, Abwasser, Abfall, Steuern	344	400	900	900	900	900
52230 Aufwendungen für Heizkosten, Heizungswartungen, Schornsteinfeger	1.368	1.200	1.500	500	1.500	500
<u>Erläuterung :</u> Heizöllieferungen & Schornsteinfeger in der Regel nur alle 2 Jahre nötig.						
52311 Unterhaltungsaufwendungen Grundstücke	0	100	100	100	100	100
52313 Unterhaltungsaufwendungen für Gebäude und Einrichtungen	3.120	500	500	500	500	500
52380 Aufwend.f.Unterhalt.u.Bewirtsch.geringw. Geräte, Ausstatt.-,Ausrüstungs- u.Gebrauchsgegenst.	102	500	500	500	500	500
53* Abschreibungen (Gesamt)	2.229	2.200	2.100	2.100	2.000	1.400
56410 Aufwendungen für Versicherungsbeiträge	149	300	300	300	300	300
Summe Erträge	1.391	1.400	1.000	1.000	1.000	1.000
Summe Aufwendungen	10.815	9.200	9.900	9.000	10.000	8.500
Abgleich Produkt 57314	9.424	7.800	8.900	8.000	9.000	7.500



Produktkontenübersicht nach Produkten - 2026

Produktgruppe 573 Allgemeine Einrichtungen
 Produkt 5731 Kommunale allgemeine Einrichtungen
 Leistung 57318 **Brunnen**

Konto	Ergebnis 2024	Ansatz 2025	Ansatz 2026	Planung 2027	Planung 2028	Planung 2029
1	2	3	4	5	6	7
Erträge und Aufwendungen						
Aufwendungen						
52313 Unterhaltungsaufwendungen für Gebäude und Einrichtungen	0	1.200	100	100	100	100
<u>Erläuterung :</u>						
2025: Instandsetzung Brunnen - Baggerarbeiten erfolgt						
Summe Erträge	0	0	0	0	0	0
Summe Aufwendungen	0	1.200	100	100	100	100
Ableich Produkt 57318	0	1.200-	100-	100-	100-	100-



Produktkontenübersicht nach Produkten - 2026

Produktgruppe 573 Allgemeine Einrichtungen
 Produkt 5731 Kommunale allgemeine Einrichtungen
 Leistung 57319 Grillhütten u. a.

Konto	Ergebnis 2024	Ansatz 2025	Ansatz 2026	Planung 2027	Planung 2028	Planung 2029
1	2	3	4	5	6	7
Erträge und Aufwendungen						
Erträge						
43213 Öffentlich - rechtliche Leistungsentgelte Grillhütte	0	100	100	100	100	100
Aufwendungen						
50* Personalkosten (Gesamt)	0	400	400	400	400	400
52220 Aufwendungen sonstige Kosten Wasser, Abwasser, Abfall, Steuern	29	100	100	100	100	100
<u>Erläuterung :</u> Oberflächenwasser Festplatz "Bölz 2"						
52313 Unterhaltungsaufwendungen für Gebäude und Einrichtungen	0	1.600	200	200	200	200
<u>Erläuterung :</u> 2025: Reparaturen Grillhütte - erfolgt						
56410 Aufwendungen für Versicherungsbeiträge	427	700	700	700	700	700
<u>Erläuterung :</u> Büchner + Barella: Gebäudeversicherung						
Summe Erträge	0	100	100	100	100	100
Summe Aufwendungen	456	2.800	1.400	1.400	1.400	1.400
Abgleich Produkt 57319	456-	2.700-	1.300-	1.300-	1.300-	1.300-



Teilergebnis- u. Teilfinanzhaushalt 3

Ortsgemeinde Hüblingen

2026



Teilergebnis- und Teilfinanzhaushalt 2026

Teilhaushalt 3 Zentrale Finanzdienstleistungen

	Ergebnis 2024	Ansatz 2025	Ansatz 2026	Ansatz 2027	Ansatz 2028	Ansatz 2029
	1	2	3	4	5	6
E1 + Steuern und ähnliche Abgaben	249.792	238.200	241.300	248.400	253.400	262.400
E2 + Zuwendungen, allgemeine Umlagen und sonstige Transfererträge	116.113	98.800	61.200	83.400	77.000	72.500
E3 + Erträge der sozialen Sicherung	0	0	0	0	0	0
E4 + Öffentlich-rechtliche Leistungsentgelte	0	0	0	0	0	0
E5 + Privatrechtliche Leistungsentgelte	0	0	0	0	0	0
E6 + Kostenerstattungen und Kostenumlagen	0	0	0	0	0	0
E7 + Sonstige laufende Erträge	0	3.600	3.600	3.600	3.600	3.600
E8 = Summe der laufenden Erträge aus Verwaltungstätigkeit	365.905	340.600	306.100	335.400	334.000	338.500
E9 - Personal- und Versorgungsaufwendungen	0	0	0	0	0	0
E10 - Aufwendungen für Sach- und Dienstleistungen	0	0	0	0	0	0
E11 - Abschreibungen	140	3.600	0	0	0	0
E12 - Zuwendungen, Umlagen und sonstige Transferaufwendungen	247.344	237.300	236.200	234.400	234.900	235.300
E13 - Aufwendungen der sozialen Sicherung	0	0	0	0	0	0
E14 - Sonstige laufende Aufwendungen	0	0	0	0	0	0
E15 = Summe der laufenden Aufwendungen aus Verwaltungstätigkeit	247.484	240.900	236.200	234.400	234.900	235.300
E16 = Laufendes Ergebnis aus Verwaltungstätigkeit	118.421	99.700	69.900	101.000	99.100	103.200
E17 + Zinserträge und sonstige Finanzerträge	1.085	4.600	11.000	11.000	11.000	11.000
E18 - Zinsaufwendungen und sonstige Finanzaufwendungen	0	100	100	100	100	100
E19 = Saldo der Zins- und sonstigen Finanzerträge und -aufwendungen	1.085	4.500	10.900	10.900	10.900	10.900
E20 = Ordentliches Ergebnis	119.506	104.200	80.800	111.900	110.000	114.100
E21 = Außerordentliches Ergebnis	0	0	0	0	0	0
E22 = Saldo aus internen Leistungsbeziehungen	0	0	0	0	0	0
E23 = Jahresergebnis (Jahresüberschuss/Jahresfehlbetrag) des Teilhaushalts	119.506	104.200	80.800	111.900	110.000	114.100
F23 = Saldo der ordentlichen und außerordentlichen Ein- und Auszahlungen	113.378	104.200	77.200	108.300	106.400	110.500
F24 + Einzahlungen aus Investitionszuwendungen	0	0	0	0	0	0
F25 + Einzahlungen aus Beiträgen und ähnlichen Entgelten	0	0	0	0	0	0
F26 + sonstige Investitionseinzahlungen	0	0	0	0	0	0
F27 = Summe der Einzahlungen aus Investitionstätigkeit	0	0	0	0	0	0
F28 - Auszahlungen für immaterielle Güter	0	0	0	0	0	0
F29 - Auszahlungen für Sachanlagen	0	0	0	0	0	0
F30 - Auszahlungen für Finanzanlagen	0	0	0	0	0	0
F31 - Sonstige Investitionsauszahlungen	0	0	0	0	0	0
F32 = Summe der Auszahlungen aus Investitionstätigkeit	0	0	0	0	0	0
F33 = Saldo der ordentlichen und außerordentlichen Ein- und Auszahlungen	0	0	0	0	0	0
F34 = Finanzmittelüberschuss/-fehlbetrag des Teilhaushalts	113.378	104.200	77.200	108.300	106.400	110.500



Produktkontenübersicht Teilhaushalt 3

Ortsgemeinde Hüblingen

2026



Produktkontenübersicht nach Produkten - 2026

Produktbereich 61 Allgemeine Finanzwirtschaft
 Produktgruppe 611 Steuern, allgem. Zuweisungen und allgem. Umlagen
 Produkt 6110 Steuern, allgem. Zuweisungen und allgem. Umlagen

Konto	Ergebnis 2024	Ansatz 2025	Ansatz 2026	Planung 2027	Planung 2028	Planung 2029
1	2	3	4	5	6	7
Erträge und Aufwendungen						
Erträge						
40110 Erträge aus der Grundsteuer A	2.508	2.500	3.800	3.800	3.800	3.800
40120 Erträge aus der Grundsteuer B	33.599	36.000	38.200	38.200	38.200	38.200
40130 Erträge aus der Gewerbesteuer	46.535	28.000	20.000	20.000	20.000	20.000
Erläuterung :						
IST-Ergebnis 2024: 46.500 €						
VZ 2025: 40.000 €						
40210 Gemeindeanteil an der Einkommensteuer	144.563	151.800	159.000	165.000	170.000	178.000
40220 Gemeindeanteil an der Umsatzsteuer	1.248	1.200	1.500	2.000	2.000	2.000
40330 Erträge aus der Hundesteuer	2.252	2.300	2.400	2.400	2.400	2.400
40521 Ausgleichszahlungen Land -Familienleistungen-	19.085	16.400	16.400	17.000	17.000	18.000
41111 Erträge aus der Schlüsselzuweisung A	110.391	92.200	56.900	79.100	72.700	68.200
41112 Schlüsselzuweisung B	5.722	6.600	4.300	4.300	4.300	4.300
46611 Erträge aus der Auflösung von Wertberichtigungen auf Forderungen	0	3.600	3.600	3.600	3.600	3.600
Aufwendungen						
53* Abschreibungen (Gesamt)	140	3.600	0	0	0	0
54310 Gewerbesteuerumlage	3.956	2.600	1.900	1.900	1.900	1.900
54421 Kreisumlage	140.997	137.300	137.100	136.000	136.300	136.500
54423 Verbandsgemeindeumlage	102.391	97.400	97.200	96.500	96.700	96.900
Summe Erträge	365.903	340.600	306.100	335.400	334.000	338.500
Summe Aufwendungen	247.484	240.900	236.200	234.400	234.900	235.300
Abgleich Produkt 6110	118.419	99.700	69.900	101.000	99.100	103.200



Produktkontenübersicht nach Produkten - 2026

Produktbereich 61 Allgemeine Finanzwirtschaft
Produktgruppe 612 sonstige allgem. Finanzwirtschaft
Produkt 6120 sonstige allgem. Finanzwirtschaft

Konto	Ergebnis 2024	Ansatz 2025	Ansatz 2026	Planung 2027	Planung 2028	Planung 2029
1	2	3	4	5	6	7
Erträge und Aufwendungen						
Erträge						
47151 Zinserträge von Banken (Bankenguthaben)	988	2.200	9.400	9.400	9.400	9.400
<u>Erläuterung :</u> +2,5% Verzinsung						
47152 Zinserträge von Sparkassen (Sparkassenguthaben)	0	2.200	1.000	1.000	1.000	1.000
<u>Erläuterung :</u> +2,5% Verzinsung						
47200 Erträge aus Stundungszinsen u.ä. Zinsen / Verspätungszuschläge	0	100	400	400	400	400
47920 Vollverzinsung aus Gewerbesteuer (§ 233a AO)	97	100	200	200	200	200
Aufwendungen						
57910 Zinsaufwendungen aus der Vollverzinsung der Gewerbesteuer (§ 233a AO)	0	100	100	100	100	100
Summe Erträge	1.085	4.600	11.000	11.000	11.000	11.000
Summe Aufwendungen	0	100	100	100	100	100
Abgleich Produkt 6120	1.085	4.500	10.900	10.900	10.900	10.900