

Haushaltssatzung und Haushaltsplan

für das Haushaltsjahr
2025



**Ortsgemeinde
Hüblingen**

VERBANDSGEMEINDE



RENNEROD

Inhaltsverzeichnis
zum Haushaltsplan der Ortsgemeinde
Hüblingen
2025

	Seite
1. Haushaltssatzung	1
2. Auszug aus der Sitzungs-Niederschrift	4
3. Vorbericht	6
4. Investitionsübersicht	9
5. Übersicht Entwicklung Jahresergebnisse	12
6. Übersicht Entwicklung Finanzergebnisse	13
7. Übersicht Entwicklung Eigenkapital	14
8. Übersicht über die dauernde Leistungsfähigkeit "freie Spitze"	15
9. Verpflichtungsermächtigungen	16
10. Stand der Kreditaufnahmen	17
11. Forderungsübersicht	18
12. Verbindlichkeitenübersicht	20
13. Übersicht über die Bewirtschaftungsregeln	22
14. Letzte beschlossene Bilanz	23
15. Übersicht über die Produkte und Leistungen	24
16. Gesamtergebnis-/Gesamtfinanzhaushalt	25
17. Teilhaushalt 1	28
18. Teilhaushalt 2	39
19. Teilhaushalt 3	59

**Haushaltssatzung der Ortsgemeinde
Hüblingen
für das Haushaltsjahr 2025 vom _____**

Der Gemeinderat hat auf Grund von § 95 Gemeindeordnung in der derzeit geltenden Fassung folgende Haushaltssatzung beschlossen:

§ 1 Ergebnis- und Finanzhaushalt

Festgesetzt werden:

1. im Ergebnishaushalt

der Gesamtbetrag der Erträge auf	380.000,00 €
der Gesamtbetrag der Aufwendungen auf	410.600,00 €
der Jahresüberschuss/Jahresfehlbetrag auf	-30.600,00 €

2. im Finanzhaushalt

der Saldo der ordentlichen Ein- und Auszahlungen auf	-21.900,00 €
die Einzahlungen aus Investitionstätigkeit auf	99.000,00 €
die Auszahlungen aus Investitionstätigkeit auf	170.500,00 €
der Saldo der Ein- und Auszahlungen aus Investitionstätigkeit auf	-71.500,00 €
der Saldo der Ein- und Auszahlungen aus Finanzierungstätigkeit auf	93.400,00 €

§ 2 Gesamtbetrag der vorgesehenen Kredite

Der Gesamtbetrag der vorgesehenen Kredite, deren Aufnahme zur Finanzierung von Investitionen und Investitionsförderungsmaßnahmen erforderlich ist, wird festgesetzt für

zinslose Kredite auf	0,00 €
verzinsten Kredite auf	0,00 €
zusammen auf	0,00 €

§ 3 Verpflichtungsermächtigungen

Der Gesamtbetrag der Ermächtigungen zum Eingehen von Verpflichtungen, die in künftigen Haushaltsjahren zu Auszahlungen für Investitionen und Investitionsförderungsmaßnahmen (Verpflichtungsermächtigungen) führen können, wird festgesetzt auf

0,00 €

Die Summe der Verpflichtungsermächtigungen, für die in den künftigen Haushaltsjahren voraussichtlich Investitionskredite aufgenommen werden müssen, beläuft sich auf

0,00 €

§ 4 Höchstbetrag der Kredite zur Liquiditätssicherung

Der Höchstbetrag der Kredite zur Liquiditätssicherung wird festgesetzt auf 0,00 €

§ 5 Steuersätze

Die Steuersätze für die Gemeindesteuern werden wie folgt festgesetzt:

- Grundsteuer A auf	345%
- Grundsteuer B auf	465%
- Gewerbesteuer auf	380%

Die Hundesteuer beträgt für Hunde, die innerhalb des Gemeindegebietes gehalten werden

- für den ersten Hund auf	40,00 €
- für den zweiten Hund auf	65,00 €
- für jeden weiteren Hund auf	90,00 €
- für den ersten gefährlichen Hund auf	450,00 €
- für den zweiten gefährlichen Hund auf	700,00 €
- für jeden weiteren gefährlichen Hund auf	1.000,00 €

§ 6 Eigenkapital

Der Stand des Eigenkapitals zum	31.12.2023	betrug	1.269.793,89 €
Der voraussichtliche Stand des Eigenkapitals zum	31.12.2024	beträgt	1.271.387,96 €
und zum	31.12.2025		1.240.787,96 €

§ 7 Wertgrenze für Investitionen

Investitionen oberhalb der Wertgrenze von **3.000,00 €** sind in der Investitionsübersicht einzeln darzustellen.

§ 8 Altersteilzeit

Die Bewilligung von Altersteilzeit für Beamtinnen und Beamten wird in -- Fällen zugelassen.

Die Bewilligung von Altersteilzeit für Arbeitnehmerinnen und Arbeitnehmer wird in -- Fällen zugelassen.

Hüblingen , den _____

Wolfgang Kämpchen
Ortsbürgermeister

Die Haushaltssatzung ist gemäß § 97 Abs. 2 GemO der Aufsichtsbehörde mit Schreiben vom _____ vorgelegt worden. Sie enthält keine genehmigungspflichtigen Teile.

Der Haushaltsplan liegt zur Einsichtnahme

vom _____ bis _____

während der allgemeinen Dienststunden der Verbandsgemeindeverwaltung in 56477 Rennerod, Hauptstr. 55, Zimmer 102 öffentlich aus.

Rennerod, den _____

Verbandsgemeindeverwaltung Rennerod
gez.

Wolfgang Kämpchen
Ortsbürgermeister

Auszug aus der Niederschrift über die Gemeinderatssitzung Hüblingen vom _____

Hüblingen , den _____

Die Ratsmitglieder sowie die Beigeordneten waren vom Ortsbürgermeister am _____ unter schriftlicher Mitteilung der Tagesordnung zu einer **Gemeinderatssitzung** auf

_____, den _____ **Uhr** , einberufen worden.

Ort, Tag und Stunde der Sitzung sowie die Tagesordnung sind gleichzeitig mit der Einladung ortsüblich bekanntgemacht geworden.

Anwesend:	Ratsmitglied:	Folgende Ratsmitglieder fehlen:
1. als Vorsitzender:		1.
		2.
Ortsbürgermeister:		3.
Kämpchen, Wolfgang	ja	4.
		5.
2. als Beigeordnete:		
Weyel, Sarah	ja	
Brückner, Matthias	ja	
3. als Ratsmitglieder:		4. Als Schriftführer:
1. Balmer, Sven		_____
2. Coura, Roman		
3. Krafft, Thorben		
4. Prellberg, Fabian		
5. Reifenberg, René		5. Außerdem waren anwesend:
6. Schäfer, Dominik		_____

Da von der gesetzlichen Zahl der Ratsmitglieder (7) mehr als die Hälfte anwesend ist, ist der Gemeinderat beschlussfähig.

Die Tagesordnung wurde wie folgt erledigt:

Zu Punkt - - der Tagesordnung:

Beschluss:

Die Haushaltssatzung für das Jahr **2025** wird wie folgt beschlossen:

Der Haushaltsplan für das Jahr **2025** wird im

Ergebnishaushalt

in den Erträgen auf	380.000,00 €
in den Aufwendungen auf	410.600,00 €
Saldo	-30.600,00 €

Finanzhaushalt

der Saldo der ordentlichen Ein- und Auszahlungen auf	-21.900,00 €
der Saldo der Ein- und Auszahlungen aus Investitionstätigkeit auf	-71.500,00 €
der Saldo der Ein- und Auszahlungen aus Finanzierungstätigkeit auf	93.400,00 €

festgesetzt.

Veränderung des Finanzmittelbestandes: **-93.400,00 €**

Die Steuerhebesätze werden wie folgt festgesetzt:

Grundsteuer:	a.)	für land- und forstwirtschaftliche Betriebe (A)	345%
	b.)	für bebaute und bebaubare Grundstücke (B)	465%
	c.)	Gewerbsteuer nach Ertrag	380%

Hundsteuer: (jährlich)	Hunde		gefährliche Hunde
	1. Hund:	40,00 €	450,00 €
	2. Hund:	65,00 €	700,00 €
	jeder weitere Hund:	90,00 €	1.000,00 €

Verpflichtungsermächtigungen werden i.H.v. **0,00 €** veranschlagt / nicht veranschlagt.

Kreditaufnahmen werden i. H. v. **0,00 €** veranschlagt / nicht veranschlagt.

Ergebnis der Abstimmung:

Einstimmig (oder) dafür____, dagegen____, Enthaltungen____.

gez.: Unterschriften

Rennerod, den _____
Verbandsgemeindeverwaltung
Rennerod
Im Auftrag:

Marcel Geibert

Vorbericht zum Haushaltsplan der Ortsgemeinde Hüblingen

Allgemeine Vorbemerkungen:

Nach § 6 GemHVO soll der Vorbericht einen Überblick über die Entwicklung der Haushaltswirtschaft im Haushaltsjahr unter Einbeziehung der beiden Haushaltsvorjahre geben. Außerdem sollen die durch den Haushalt gesetzten Rahmenbedingungen erläutert werden und schließlich soll ein Ausblick auf die wesentlichen Veränderungen gegeben werden.

Der Vorbericht soll in Worten und in verdichteten Eckpunkten insbesondere Folgendes darstellen:

1. Entwicklung der Jahresergebnisse (Fehlbetrag / Überschuss)

Im Zentrum der Haushaltsplanung steht der Ergebnisplan. Dort werden insbesondere die geplanten Aufwendungen und Erträge aus laufender Verwaltungstätigkeit incl. Abschreibung, Sonderposten und Rückstellungen und zwar periodengerecht nach dem Zeitpunkt der Entstehung dargestellt und nicht nach dem Zeitpunkt der Zahlung.

Die Jahresergebnisse in der Vergangenheit lagen mit Ausnahme von 2021 allesamt im positiven Bereich. Insbesondere im Jahr 2020 konnte aufgrund des Verkaufs der letzten noch vorhandenen Bauplätze, sowie in 2022 durch den Verkauf von Brennholz ein deutlicher Jahresüberschuss erwirtschaftet werden. Die Planjahre 2025-2028 werden voraussichtlich alle mit einem Jahresfehlbetrag abschließen, welche sich durch umsichtiges und wirtschaftliches Handeln minimieren oder gar in einen Jahresüberüberschuss umwandeln lassen.

2. Entwicklung der Finanzmittelüberschüsse / Finanzmittelfehlbeträge:

Der Finanzmittelüberschuss / Finanzmittelfehlbetrag stellt den Zufluss bzw. den Abfluss von Geldmitteln dar. Überschüsse fließen den sog. liquiden Mitteln zu, Fehlbeträge müssen durch Entnahmen aus diesen liquiden Mitteln, durch Kassen- oder Investitionskredite ausgeglichen werden. Die Finanzmittelveränderungen sind üblicherweise eng an die Jahresergebnisse gekoppelt.

Im Finanzhaushalt gestaltet sich die Situation ähnlich dem Ergebnishaushalt. Die vergangenen Jahre schlossen im laufenden Geschäft allesamt, mit Ausnahme des Jahres 2024, mit Überschüssen ab. Die Planjahre 2025-2028, schließen analog der Jahresergebnisse leicht im Minus. Durch die geplanten Investitionen in den Planjahren 2025 und 2026 wird der Haushalt zusätzlich belastet. Die erforderliche Investition in den Anbau des Katholischen Kindergarten mit insgesamt 66.500 €, sowie die Erschließung und Herstellung der Gemeindestraße "Merteswies" mit insgesamt 12.000 € fallen im Planjahr und Folgejahr besonders ins Gewicht. Durch die Einnahmen aus Verkäufen der letzten Bauplätze und Holzverkäufe in Vorjahren konnte die Ortsgemeinde ihre liquiden Mittel auf rd. 376 T€ zum 31.12.2024 aufgestockt, wodurch eine Finanzierung der Investitionen sichergestellt ist.

Anmerkungen zur Ermittlung des Höchstbetrags der Liquiditätskredite gem. Muster 31 zum §93 Abs.5 GemO:
Die Ortsgemeinde Hüblingen hatte im Berichtszeitraum der letzten fünf Jahre (2019 - 2023) keinerlei Liquiditätskreditbedarf, sondern hat ihre Finanzierungsbedarfe über die eigenen liquiden Mittel (Giro- bzw. Fest- oder Termingeldkonten) decken können. Unter Hinweis auf die Fußnote 1 zu Muster 31 und in Absprache mit der Kommunalaufsicht des Westerwaldkreises kann daher auf die detaillierte Darstellung in Muster 31 verzichtet werden.

3. Investitionen / Investitionsförderungsmaßnahmen und die damit verbundenen Haushaltsveränderungen

Mit Änderung der Gemeindehaushaltsverordnung sind Investitionen jetzt gesondert darzustellen. Im Anhang zu diesem Vorbericht findet sich die Investitionsübersicht der Ortsgemeinde Hüblingen.

4. Wesentliche Erträge und Aufwendungen

Erträge:	
Grundsteuer B	36.000,00 €
Gewerbsteuer	28.000,00 €
Gemeindeanteil an der Einkommensteuer	151.800,00 €
Ausgleichsleistungen	16.400,00 €
Gemeindeanteil an der Umsatzsteuer	1.200,00 €
Schlüsselzuweisung A (41111)	92.240,00 €
Erträge aus der Auflösung von Sonderposten	9.300,00 €
Zinserträge von Banken	4.400,00 €
Erträge Forst incl. Zuschüsse	5.800,00 €
Miet- und Pächterträge	5.400,00 €
Konzessionsabgaben	8.000,00 €
Schlüsselzuweisung B (41112)	6.600,00 €

Aufwendungen:	
Verbandsgemeindeumlage	97.400,00 €
Kreisumlage	137.300,00 €
Gewerbsteuerumlage	2.600,00 €
Abschreibungen	21.400,00 €
Personalaufwendungen	42.100,00 €
Gewässerunterhaltung (Grabenfreischnitt)	5.000,00 €
Oberflächenentwässerung	10.500,00 €
laufende Kosten KITA Elsoff	15.000,00 €
sonstige Aufwendungen Sach- u. Dienstleistungen Forst	19.000,00 €
Ausbesserung Gemeindestraßen	4.000,00 €

5a. Steuereckdaten:

Grundsteuer A	345%
Grundsteuer B	465%
Gewerbsteuer	380%
für den ersten Hund	40,00 €
für den zweiten Hund	65,00 €
für jeden weiteren Hund	90,00 €
für den ersten gefährlichen Hund	450,00 €
für den zweiten gefährlichen Hund	700,00 €
für jeden weiteren gefährlichen Hund	1.000,00 €

Vorauss. Stand der liquiden Mittel zum 31.12. des Haushaltsvorjahres	376.418,83 €
Vorauss. Stand der Invest.kredite zum 31.12. des HH-Vorjahres	- €


5b. Beschäftigten-Übersicht der Ortsgemeinde Hüblingen

Die Ortsgemeinde Hüblingen beschäftigt mit Arbeitsvertrag insgesamt 6 Personen auf geringfügiger Basis. Zusätzlich werden Aushilfskräfte im Wege kurzfristiger Beschäftigung über Stunden-Nachweise bei Bedarf für außergewöhnliche Arbeiten eingesetzt.

6. Ausblick

Die Ortsgemeinde Hüblingen beteiligt sich in diesem Jahr und im Folgejahr mit 66.500,00 € an den Kosten für den Anbau des Katholischen Kindergartens in Elsoff. Für den endgültigen Ausbau der Gemeindestraße "Merteswies" entstehen im Planjahr ein Eigenanteil der Ortsgemeinde i.H.v. 11.000 €. Ansonsten sind lediglich kleinere Investitionen am Spielplatz, am Mehrgenerationenplatz und in die Erneuerung der Straßenbeleuchtung vorgesehen. Für ihre Verhältnisse hat die Ortsgemeinde mit rund 376 T€ an Rücklagen ein solides Fundament, trotzdem gilt es in den kommenden Jahren, wie bisher auch, mit Bedacht zu wirtschaften.

Hüblingen, im Mai 2025



Investitionsprogramm
Ortsgemeinde Hüblingen
2025



Investitionsübersicht 2025

	bis einschl. des Haushaltsvorjahres bereitgestellte Mittel	Ansatz 2025	Planung 2026	Planung 2027	Planung 2028	Planung spätere Jahre	Gesamtein-/auszahlungen (über den Gesamtzeitraum der Maßnahme)
--	--	-------------	--------------	--------------	--------------	-----------------------	--

Produktkonten ohne Maßnahme

Beginn 2025 - Ende 9999

Summe der Einzahlung aus Investitionstätigkeit	0	0	0	0	0	0	0
Summe der Auszahlungen aus Investitionstätigkeit	0	0	0	0	0	0	0
darunter: mit Verpflichtungsermächtigungen in Vorjahren bereits gebunden		0	0	0	0	0	
Verpflichtungsermächtigungen			0	0	0	0	
Saldo der Ein- und Auszahlungen aus Investitionstätigkeit	0	0	0	0	0	0	0

Erläuterungen:

Maßnahme: 1

Ankauf Grünland

Beginn 2019 - Ende 2026

Summe der Einzahlung aus Investitionstätigkeit	0	0	0	0	0	0	0
Summe der Auszahlungen aus Investitionstätigkeit	7.233	500	500	0	0	0	8.233
darunter: mit Verpflichtungsermächtigungen in Vorjahren bereits gebunden		0	0	0	0	0	
Verpflichtungsermächtigungen			0	0	0	0	
Saldo der Ein- und Auszahlungen aus Investitionstätigkeit	-7.233	-500	-500	0	0	0	-8.233

Erläuterungen:

Maßnahme: 2

Fußweg Mehrgenerationenplatz

Beginn 2025 - Ende 2028

Summe der Einzahlung aus Investitionstätigkeit	0	0	0	0	0	0	0
Summe der Auszahlungen aus Investitionstätigkeit	0	3.000	0	0	0	0	3.000
darunter: mit Verpflichtungsermächtigungen in Vorjahren bereits gebunden		0	0	0	0	0	
Verpflichtungsermächtigungen			0	0	0	0	
Saldo der Ein- und Auszahlungen aus Investitionstätigkeit	0	-3.000	0	0	0	0	-3.000

Erläuterungen:

Fußweg Mehrgenerationenplatz

Maßnahme: 3

Spielplatz - Anschaffung neuer Spielgeräte

Beginn 2022 - Ende 2026

Summe der Einzahlung aus Investitionstätigkeit	0	0	0	0	0	0	0
Summe der Auszahlungen aus Investitionstätigkeit	0	0	0	0	0	0	0
darunter: mit Verpflichtungsermächtigungen in Vorjahren bereits gebunden		0	0	0	0	0	
Verpflichtungsermächtigungen			0	0	0	0	
Saldo der Ein- und Auszahlungen aus Investitionstätigkeit	0	0	0	0	0	0	0

Erläuterungen:

Maßnahme: 4

Anbau / Erweiterung KITA Elsoff

Beginn 2020 - Ende 2026

Summe der Einzahlung aus Investitionstätigkeit	0	0	0	0	0	0	0
Summe der Auszahlungen aus Investitionstätigkeit	33.212	43.500	23.000	0	0	0	99.712
darunter: mit Verpflichtungsermächtigungen in Vorjahren bereits gebunden		0	0	0	0	0	
Verpflichtungsermächtigungen			0	0	0	0	
Saldo der Ein- und Auszahlungen aus Investitionstätigkeit	-33.212	-43.500	-23.000	0	0	0	-99.712

Erläuterungen:



Ortsgemeinde Hüblingen

Investitionsübersicht 2025

	bis einschl. des Haushalts- vorjahres bereitgestellte Mittel	Ansatz 2025	Planung 2026	Planung 2027	Planung 2028	Planung spätere Jahre	Gesamtein-/ auszahlungen (über den Gesamtzeitraum der Maßnahme)
--	--	----------------	-----------------	-----------------	-----------------	--------------------------	---

Maßnahme: 6 **Erneuerung Straßenbeleuchtung LED** Beginn 2024 - Ende 2027

Summe der Einzahlung aus Investitionstätigkeit	9.000	0	0	0	0	0	9.000
Summe der Auszahlungen aus Investitionstätigkeit	12.000	12.000	0	0	0	0	24.000
darunter: mit Verpflichtungsermächtigungen in Vorjahren bereits gebunden		0	0	0	0	0	
Verpflichtungsermächtigungen			0	0	0	0	
Saldo der Ein- und Auszahlungen aus Investitionstätigkeit	-3.000	-12.000	0	0	0	0	-15.000

Erläuterungen:

Erneuerung Straßenbeleuchtung LED

Maßnahme: 7 **Ankauf Waldgrundstück** Beginn 2024 - Ende 2027

Summe der Einzahlung aus Investitionstätigkeit	0	0	0	0	0	0	0
Summe der Auszahlungen aus Investitionstätigkeit	3.500	1.500	500	500	0	0	6.000
darunter: mit Verpflichtungsermächtigungen in Vorjahren bereits gebunden		0	0	0	0	0	
Verpflichtungsermächtigungen			0	0	0	0	
Saldo der Ein- und Auszahlungen aus Investitionstätigkeit	-3.500	-1.500	-500	-500	0	0	-6.000

Erläuterungen:

Ankauf Waldgrundstück

Maßnahme: 8 **Erschließung Merteswies** Beginn 2024 - Ende 2028

Summe der Einzahlung aus Investitionstätigkeit	54.000	99.000	9.000	0	0	0	162.000
Summe der Auszahlungen aus Investitionstätigkeit	60.000	110.000	10.000	0	0	0	180.000
darunter: mit Verpflichtungsermächtigungen in Vorjahren bereits gebunden		0	0	0	0	0	
Verpflichtungsermächtigungen			0	0	0	0	
Saldo der Ein- und Auszahlungen aus Investitionstätigkeit	-6.000	-11.000	-1.000	0	0	0	-18.000

Erläuterungen:

Erschließung Merteswies

Übersicht über die Entwicklung der Jahresergebnisse Ortsgemeinde Hüblingen
(gemäß § 2 Abs. 1 Satz 1 Posten E 23 GemHVO)

lfd. Nr.	Jahr	Jahr	Betrag in €
1	5. Haushaltsvorjahr (lt. festgestelltem Jahresabschluss)	2020	88.725,90 €
2	4. Haushaltsvorjahr (lt. festgestelltem Jahresabschluss)	2021	-49.777,04 €
3	3. Haushaltsvorjahr (lt. festgestelltem Jahresabschluss)	2022	41.595,96 €
4	2. Haushaltsvorjahr (lt. festgestelltem Jahresabschluss)	2023	23.856,26 €
5	1. Haushaltsvorjahr (vorläufiges Rechnungsergebnis)	2024	1.594,07 €
6	Haushaltsjahr (Ansatz)	2025	-30.600,00 €
7	Zwischensumme (lfd. Nr. 1 - 6)		75.395,15 €
8	1. Haushaltsfolgejahr (Planung)	2026	-13.800,00 €
9	2. Haushaltsfolgejahr (Planung)	2027	-13.300,00 €
10	3. Haushaltsfolgejahr (Planung)	2028	-12.900,00 €
11	Summe		35.395,15 €

Übersicht über die Über-/Unterdeckung im Finanzhaushalt bzw. in der Finanzrechnung der Ortsgemeinde Hüblingen

Ifd. Nr.	Jahr	Jahr	Saldo der ordentlichen und außerordentliche n Ein- und Auszahlungen	./. planmäßige Tilgung	Mindestrück- führungsbetrag gem. Tilgungs- plan	= Betrag
			(§ 2 Abs. 1 Satz 1 Posten F 23 GemHVO)	(§ 2 Abs. 1 Satz 1 Posten F 36 GemHVO)	(§ 2 (1) Posten F 45 GemHVO)	
in €						
1	5. Haushaltsvorjahr (lt. festgestelltem Jahresabschluss)	2020	91.697,23 €	0,00 €	0,00 €	91.697,23 €
2	4. Haushaltsvorjahr (lt. festgestelltem Jahresabschluss)	2021	5.073,06 €	0,00 €	0,00 €	5.073,06 €
3	3. Haushaltsvorjahr (lt. festgestelltem Jahresabschluss)	2022	79.248,73 €	0,00 €	0,00 €	79.248,73 €
4	2. Haushaltsvorjahr (Rechnungsergebnis)	2023	26.840,64 €	0,00 €	0,00 €	26.840,64 €
5	1. Haushaltsvorjahr (vorläufiges Ergebnis)	2024	-8.571,72 €	0,00 €	0,00 €	-8.571,72 €
6	Haushaltsjahr (Ansatz)	2025	-21.900,00 €	0,00 €	0,00 €	-21.900,00 €
7	Zwischensumme (Ifd. Nr. 1 bis 6)	/	172.387,94 €	0,00 €	0,00 €	172.387,94 €
8	1. Haushaltsfolgejahr (Planung)	2026	-5.200,00 €	0,00 €	0,00 €	-5.200,00 €
9	2. Haushaltsfolgejahr (Planung)	2027	-5.000,00 €	0,00 €	0,00 €	-5.000,00 €
10	3. Haushaltsfolgejahr (Planung)	2028	-4.900,00 €	0,00 €	0,00 €	-4.900,00 €
11	Summe	/	157.287,94 €	0,00 €	0,00 €	157.287,94 €

Übersicht über die Entwicklung des Eigenkapitals Ortsgemeinde Hüblingen

Ifd. Nr.	Ergebnis (gem. § 2 Abs. 1 Satz 1 Posten E 23)	Jahr	Betrag	nachrichtlich: aufgelaufenes Eigenkapital
			in €	
1	Eigenkapital zum 31.12. des dritten Haushaltsvorjahres	2022	1.245.937,63 €	
2	+ Jahresergebnis des zweiten Haushaltsvorjahres	2023	23.856,26 €	1.269.793,89 €
3	+ vorläufiges Jahresergebnis des Haushaltsvorjahres	2024	1.594,07 €	1.271.387,96 €
4	+ Ansatz für Jahresergebnis des Haushaltsjahres	2025	-30.600,00 €	1.240.787,96 €
5	+ geplantes Jahresergebnis des Haushaltsfolgejahres	2026	-13.800,00 €	1.226.987,96 €
6	+ geplantes Jahresergebnis des 2. Haushaltsfolgejahre	2027	-13.300,00 €	1.213.687,96 €
7	+ geplantes Jahresergebnis des 3. Haushaltsfolgejahre	2028	-12.900,00 €	1.200.787,96 €

Übersicht zur Beurteilung der dauernden Leistungsfähigkeit Ortsgemeinde Hüblingen (Berechnung der sog. "freien Finanzspitze"; Ausgleich Finanzhaushalt)							
lfd. · Nr. ·	Einzahlungs- und Auszahlungsarten	Ergebnisse des Haushalts- vorjahres	Ansätze des Haushalts- vorjahres einschl. Nachträge ¹	Ansätze des Haushalts- jahres	Planungs- daten des Haushalts- folgejahres	Planungs- daten des zweiten Haushalts- folgejahres	Planungs- daten des dritten Haushalts- folgejahres
		2023	2024	2025	2026	2027	2028
Entstehungsrechnung	1 Saldo der ordentlichen und außerordentlichen Ein- und Auszahlungen (§ 2 Abs. 1 Satz 1 Posten F 23 GemHVO)	26.840,64 €	-8.571,72 €	-21.900,00 €	-5.200,00 €	-5.000,00 €	-4.900,00 €
	2 abzüglich Auszahlungen zur planmäßigen Tilgung von bereits genehmigten Investitionskrediten (§ 2 Abs. 1 Satz 1 Posten F 36 GemHVO)	0,00 €	0,00 €	0,00 €	0,00 €	0,00 €	0,00 €
	3 Zwischensumme	26.840,64 €	-8.571,72 €	-21.900,00 €	-5.200,00 €	-5.000,00 €	-4.900,00 €
Verwendungsrechnung	4 abzüglich Auszahlungen zur planmäßigen Tilgung von geplanten, aber noch nicht genehmigten Investitionskrediten (§ 2 Abs. 1 Satz 1 Posten F 36 GemHVO)			- €	- €	- €	- €
	5 "freie Finanzspitze" (Ziel in allen Jahren: ≥ 0) + = Gesamtgenehmigung ist zu erteilen - = Einzelgenehmigungen sind zu prüfen	26.840,64 €	-8.571,72 €	-21.900,00 €	-5.200,00 €	-5.000,00 €	-4.900,00 €
Endfällige Kredite		Stand der Kredite zur Liquiditätssicherung ³					
2025		2025 : - €					

¹ Ergebnisse des Haushaltsvorjahres, sofern vorliegend.


² Angaben können auch in 1.000 € erfolgen.

³ Bei Ortsgemeinden Stand der Verbindlichkeiten gegenüber der Verbandsgemeinde im Rahmen der Einheitskasse, bei Verbandsgemeinden nur den auf ihren Haushalt entfallenden Anteil.

**Übersicht über die aus
Verpflichtungsermächtigungen voraussichtlich fällig werdenden Auszahlungen
Ortsgemeinde Hüblingen**

Verpflichtungsermächtigungen (gem. § 1 Abs. 1 Nr. 4 GemHVO)	Planungs- daten des Haushalts- folgejahres	Planungs- daten des zweiten Haushalts- folgejahres	Planungs- daten des dritten Haushalts- folgejahres	Planungs- daten der weiteren Haushalts- folgejahre
	in €			
im Haushaltsjahr 2025	- €	- €	- €	- €
im Haushaltsjahr 2026	- €	- €	- €	- €
im Haushaltsjahr 2027	- €	- €	- €	- €
...				
Summe	- €	- €	- €	- €
Gesamtbetrag der Investitionskredite (ohne zinslose Kredite und Kredite zur Umschuldung)	- €	- €	- €	- €

Übersicht				
über den Stand der Kreditaufnahmen und ähnlicher Vorgänge Ortsgemeinde Hüblingen				
lfd. Nr.	Art (gem. § 47 Abs. 5 Nr. 4 GemHVO)	Stand Beginn Haushaltsvorjahr	Voraussichtlicher Stand zu Beginn des Haushaltsjahres	Voraussichtlicher Stand zum Ende des Haushaltsjahres
		in €		
1	Anleihen	- €	- €	- €
2	Verbindlichkeiten aus Kreditaufnahmen für Investitionen	- €	- €	- €
3	Verbindlichkeiten aus Kreditaufnahmen zur Liquiditätssicherung	- €	- €	- €
4	Verbindlichkeiten aus Vorgängen, die Kreditaufnahmen wirtschaftlich gleichkommen	- €	- €	- €
5	Summe der Kreditaufnahmen	- €	- €	- €



Forderungsübersicht

Ortsgemeinde Hüblingen


2024



Forderungsübersicht

2024

lfd. Nr.	Art (gem. § 47 Abs. 4 Nr. 2.2 GemHVO)	Stand zum 31.12. 2024 (Bilanzwert)	Stand zum 31.12. 2023 (Bilanzwert)
		in Euro	
1	Forderungen und sonstige Vermögensgegenstände	389.706,16	396.905,80
1.1	Öffentlich-rechtliche Forderungen, Forderungen aus Transferleistungen	8.672,66	5.982,35
1.2	Privatrechtliche Forderungen aus Lieferungen und Leistungen	0,00	0,00
1.3	Forderungen gegen verbundene Unternehmen	0,00	0,00
1.4	Forderungen gegen Unternehmen, mit denen ein Beteiligungsverhältnis besteht	0,00	0,00
1.5	Forderungen gegen Sondervermögen, Zweckverbände, Anstalten des öffentlichen Rechts, rechtsfähige kommunale Stiftungen	0,00	0,00
1.6	Forderungen gegen den sonstigen öffentlichen Bereich	376.418,83	390.813,09
1.7	Sonstige Vermögensgegenstände	4.614,67	110,36



Verbindlichkeitspiegel

Ortsgemeinde Hüblingen

2024



Verbindlichkeitenübersicht

2024

lfd. Nr.	Art (gem. § 47 Abs. 5 Nr. 4 GemHVO)	Verbindlichkeiten zum 31.12.2024 mit einer Restlaufzeit			Stand zum 31.12. 2024 (Bilanzwert)	Stand zum 31.12. 2023 (Bilanzwert)
		bis zu einem Jahr	von über einem bis zu fünf Jahren	von mehr als fünf Jahren		
		in Euro				
1	Verbindlichkeiten	5.304,13	0,00	0,00	5.304,13	14.211,56
1.1	Anleihen	0,00	0,00	0,00	0,00	0,00
1.2	Verbindlichkeiten aus Kreditaufnahmen	0,00	0,00	0,00	0,00	0,00
	davon	0,00	0,00	0,00	0,00	0,00
1.2.1	Verbindlichkeiten aus Kreditaufnahmen für Investitionen	0,00	0,00	0,00	0,00	0,00
1.2.2	Verbindlichkeiten aus Kreditaufnahmen zur Liquiditätssicherung	0,00	0,00	0,00	0,00	0,00
1.3	Verbindlichkeiten aus Vorgängen, die Kreditaufnahmen wirtschaftlich gleichkommen	0,00	0,00	0,00	0,00	0,00
1.4	Erhaltene Anzahlungen auf Bestellungen	0,00	0,00	0,00	0,00	0,00
1.5	Verbindlichkeiten aus Lieferungen und Leistungen	0,00	0,00	0,00	0,00	2.089,02
1.6	Verbindlichkeiten aus Transferleistungen	0,00	0,00	0,00	0,00	0,00
1.7	Verbindlichkeiten gegenüber verbundenen Unternehmen	0,00	0,00	0,00	0,00	0,00
1.8	Verbindlichkeiten gegenüber Unternehmen, mit denen ein Beteiligungsverhältnis besteht	0,00	0,00	0,00	0,00	0,00
1.9	Verbindlichkeiten gegenüber Sondervermögen, Zweckverbänden, Anstalten des öffentlichen Rechts, rechtsfähigen kommunalen Stiftungen	0,00	0,00	0,00	0,00	0,00
1.10	Verbindlichkeiten gegenüber dem sonstigen öffentlichen Bereich	1.346,12	0,00	0,00	1.346,12	1.939,70
1.11	Sonstige Verbindlichkeiten	3.958,01	0,00	0,00	3.958,01	10.182,84

Übersicht über die Bewirtschaftungsregelungen im Haushaltsplan Ortsgemeinde Hüblingen	
A.	§ 15 - Zweckbindung
1.	Die Erträge der Haushaltsposition ... sind zweckgebunden zu verwenden für Aufwendungen des Teilhaushaltes ...
2.	Die Erträge der Haushaltsposition ... sind zweckgebunden zu verwenden für Aufwendungen der Haushaltsposition Mehrerträge berechtigen nicht zu Mehraufwendungen.
3.	Mehreinzahlungen der Haushaltsposition ... berechtigen zu Mehrauszahlungen der Haushaltsposition ...
B.	§ 16 - Deckungsfähigkeit
1.	Die Aufwendungen und Auszahlungen der jeweiligen Teilhaushalte sind gegenseitig deckungsfähig. Ausgenommen hiervon ist das Produkt 5551 - Forsten - welches einen eigenen Deckungskreis bildet.
2.	Die Aufwendungen und Auszahlungen der Haushaltsposition / der Posten sind deckungsberechtigt/deckungspflichtig nur gegenüber den Aufwendungen und Auszahlungen der Haushaltsposition ...
3.	Mehrauszahlungen der Haushaltsposition ... müssen durch Minderauszahlungen der Haushaltsposition ... gedeckt werden.
4.	Folgende Aufwandskonten werden hiermit von der generellen Deckungsfähigkeit in den Teilhaushalten ausgenommen: Abschreibungen, Rückstellungen, Personalaufwendungen in der Verwaltung des Referates ...
5.	Folgende Aufwendungen werden hiermit für gegenseitig deckungsfähig erklärt: Die von Referat ... verwalteten Personalaufwendungen. Die in der Verfügungsberechtigung des Referates Finanzbuchhaltung liegenden Abschreibungen und Rückstellungen der Teilhaushalte.
C.	§ 17 - Übertragbarkeit
1.	Die Aufwendungen/Auszahlungen im Teilhaushalt / der Haushaltsposition ... sind übertragbar in Höhe von bis zu ... €.

Schlussbilanz 2023
Ortsgemeinde Hüblingen

AKTIVA	31.12. Haushaltsvorjahr	31.12. Haushaltsjahr	Verweis auf Anhang Nr.	PASSIVA	31.12. Haushaltsvorjahr	31.12. Haushaltsjahr	Verweis auf Anhang Nr.
	in €				in €		
1 Anlagevermögen	1.190.049,00 €	1.170.671,15 €		1 Eigenkapital	1.245.937,63 €	1.269.793,89 €	
1.1 Immaterielle Vermögensgegenstände	26.475,39 €	26.390,58 €		1.1 Kapitalrücklage	1.204.341,67 €	1.245.937,63 €	
1.1.1 Gewerbliche Schutzrechte und ähnliche Rechte und Werte sowie Lizenzen an solchen Rechten und Werten	-	-		1.2 Sonstige Rücklagen	-	-	
1.1.2 Geleistete Zuwendungen	326,00 €	26,00 €		1.3 Jahresüberschuss / Jahresfehlbetrag	41.595,96 €	23.856,26 €	
1.1.3 Gezahlte Investitionszuschüsse	26.149,39 €	26.364,58 €		1.4 Nicht durch Eigenkapital gedeckter Fehlbetrag	255.626,30 €	239.182,99 €	
1.1.4 Geschäfts- oder Firmenwert	-	-		2 Sonderposten	-	-	
1.1.5 Anzahlungen auf immaterielle Vermögensgegenstände	-	-		2.1 Sonderposten für Belastungen aus dem kommunalen Finanzausgleich	-	-	
1.2 Sachanlagen	1.163.573,61 €	1.144.280,57 €		2.2 Sonderposten zum Anlagevermögen	245.313,73 €	239.182,99 €	
1.2.1 Wald, Forsten	401.245,64 €	401.245,64 €		2.2.1 Sonderposten aus Zuwendungen	35.059,20 €	34.357,65 €	
1.2.2 Sonstige unbebaute Grundstücke und grundstücksgleiche Rechte	88.235,24 €	88.235,24 €		2.2.2 Sonderposten aus Beiträgen und ähnlichen Entgelten	185.892,19 €	180.463,00 €	
1.2.3 Bebaute Grundstücke und grundstücksgleiche Rechte	144.763,14 €	142.226,48 €		2.2.3 Sonderposten aus Anzahlungen für Anlagevermögen	24.362,34 €	24.362,34 €	
1.2.4 Infrastrukturvermögen	459.717,55 €	445.388,72 €		2.3 Sonderposten für den Gebührenaussgleich	-	-	
1.2.5 Bauten auf fremdem Grund und Boden	-	-		2.4 Sonderposten mit Rücklageanteil	-	-	
1.2.6 Kunstgegenstände, Denkmäler	4.122,48 €	4.122,48 €		2.5 Sonderposten aus Grabnutzungsentgelten	10.312,57 €	-	
1.2.7 Maschinen, technische Anlagen, Fahrzeuge	3.601,39 €	2.894,07 €		2.6 Sonderposten aus Anzahlungen für Grabnutzungsentgelte	-	-	
1.2.8 Betriebs- und Geschäftsausstattung	9.554,51 €	7.834,28 €		2.7 Sonstige Sonderposten	-	-	
1.2.9 Pflanzen und Tiere	-	-		3 Rückstellungen	38.502,00 €	40.136,00 €	
1.2.10 Geleistete Anzahlungen, Anlagen im Bau	52.333,66 €	52.333,66 €		3.1 Rückstellungen für Pensionen und ähnliche Verpflichtungen	38.502,00 €	40.136,00 €	
1.3 Finanzanlagen	-	-		3.2 Steuerrückstellungen	-	-	
1.3.1 Anteile an verbundenen Unternehmen	-	-		3.3 Rückstellungen für latente Steuer	-	-	
1.3.2 Ausleihungen an verbundenen Unternehmen	-	-		3.4 Sonstige Rückstellungen	-	-	
1.3.3 Beteiligungen	-	-		4 Verbindlichkeiten	13.888,45 €	14.211,56 €	
1.3.4 Ausleihungen an Unternehmen, mit denen ein Beteiligungsverhältnis besteht	-	-		4.1 Anleihen	-	-	
1.3.5 Sondervermögen, Zweckverbände, Anstalten des öffentlichen Rechts, rechtsfähige kommunale Stiftungen	-	-		4.2 Verbindlichkeiten aus Kreditaufnahmen	-	-	
1.3.6 Ausleihungen an Sondervermögen, Zweckverbände, Anstalten des öffentlichen Rechts, rechtsfähige kommunale Stiftungen	-	-		4.2.1 Verbindlichkeiten aus Kreditaufnahmen für Investitionen	-	-	
1.3.7 Sonstige Wertpapiere des Anlagevermögens	-	-		4.2.2 Verbindlichkeiten aus Kreditaufnahmen zur Liquiditätssicherung	-	-	
1.3.8 Sonstige Ausleihungen	-	-		4.3 Verbindlichkeiten aus Vorgängen, die Kreditaufnahmen wirtschaftlich gleichkommen	-	-	
2 Umlaufvermögen	364.296,60 €	393.170,65 €		4.4 Erhaltene Anzahlungen auf Bestellungen	-	-	
2.1 Vorräte	-	-		4.5 Verbindlichkeiten aus Lieferungen und Leistungen	-	2.089,02 €	
2.1.1 Roh-, Hilfs-, und Betriebsstoffe	-	-		4.6 Verbindlichkeiten aus Transferleistungen	-	-	
2.1.2 Unfertige Erzeugnisse, unfertige Leistungen	-	-		4.7 Verbindlichkeiten gegenüber verbundenen Unternehmen	-	-	
2.1.3 Fertige Erzeugnisse, fertige Leistungen und Waren	-	-		4.8 Verbindlichkeiten gegenüber Unternehmen, mit denen Beteiligungsverhältnis besteht	-	-	
2.1.4 Geleistete Anzahlungen auf Vorräte	-	-		4.9 Verbindlichkeiten gegenüber Sondervermögen, Zweckverbänden, Anstalten des öffentlichen Rechts, rechtsfähige kommunale Stiftungen	-	-	
2.2 Forderungen und sonstige Vermögensgegenstände	364.296,60 €	393.170,65 €		4.10 Verbindlichkeiten gegenüber dem sonstigen öffentlichen Bereich	1.175,92 €	1.939,70 €	
2.2.1 Öffentlich-rechtliche Forderungen, Forderungen aus Transferleistungen	2.464,72 €	2.247,20 €		4.11 Sonstige Verbindlichkeiten	12.712,53 €	10.182,84 €	
2.2.2 Privatrechtliche Forderungen aus Lieferungen und Leistungen	635,00 €	-		5 Rechnungsabgrenzungsposten	932,57 €	1.112,50 €	
2.2.3 Forderungen gegen verbundene Unternehmen	-	-					
2.2.4 Forderungen gegen Unternehmen, mit denen ein Beteiligungsverhältnis besteht	-	-					
2.2.5 Forderungen gegen Sondervermögen, Zweckverbände, Anstalten des öffentlichen Rechts, rechtsfähige kommunale Stiftungen	-	-					
2.2.6 Forderungen gegen den sonstigen öffentlichen Bereich	356.784,00 €	390.813,09 €					
2.2.7 sonstige Vermögensgegenstände	4.412,88 €	110,36 €					
2.3 Wertpapiere des Umlaufvermögens	-	-					
2.3.1 Anteile an verbundenen Unternehmen	-	-					
2.3.2 Sonstige Wertpapiere des Umlaufvermögens	-	-					
2.4 Kassenbestand, Bundesbankguthaben, Guthaben bei der Europäischen Zentralbank, Guthaben bei Kreditinstituten, Schecks	-	-					
3 Ausgleichsposten für latente Steuern	-	-					
4 Rechnungsabgrenzungsposten	541,35 €	595,14 €					
4.1 Disagio	-	-					
4.2 Sonstige Rechnungsabgrenzungsposten	541,35 €	595,14 €					
5 Nicht durch Eigenkapital gedeckter Fehlbetrag	-	-					
Bilanzsumme	1.554.886,95 €	1.564.436,94 €		Bilanzsumme	1.554.886,95 €	1.564.436,94 €	

Produkt- und Leistungsübersicht Haushalt der Ortsgemeinde Hüblingen

Produkte/ Leistungen	Bezeichnung
-------------------------	-------------

Teilhaushalt 1 Allgemeine zentrale Dienste

1111	Verwaltungsführung
1143	Bauhof
1212	Wahlen
2811	Heimatpflege
2911	Förderung von Kirchengemeinden und sonst. Religionsgemeinschaften
3655	Förderung kirchlicher Kindergartenträger
3661	Jugendräume
3662	Spielplätze
5711	Kommunale Wirtschaftsförderung

Teilhaushalt 2 Bauen und Umwelt

5114	Bauleitplanung, Vermessung, Umlegungsverfahren u. ä.
5225	Bauplätze
5411	Gemeindestraßen
5414	Straßenoberflächenentwässerung
5415	Konzessionsabgaben
5421	Nebenanlagen Kreisstraßen
5451	Straßenreinigung, Winterdienst
5511	Öffentliche Anlagen
5521	Gewässerunterhaltung
5531	Friedhofswesen
5551	Kommunale Forstwirtschaft
5553	Kommunale Landwirtschaft
5559	Feld- und Wirtschaftwege
57313	Mehrgenerationenplatz
57314	Dorfgemeinschaftshaus
57318	Brunnen
57319	Grillhütten u. ä.

Teilhaushalt 3 Zentrale Finanzdienstleistungen

6110	Steuern, allgem. Zuweisungen und allgem. Umlagen
6120	sonstige allgem. Finanzwirtschaft



Ergebnis- und Finanzhaushalt

Ortsgemeinde Hüblingen

2025



Ergebnis- und Finanzhaushalt 2025


	Ergebnis 2023	Ansatz 2024	Ansatz 2025	Ansatz 2026	Ansatz 2027	Ansatz 2028
	1	2	3	4	5	6
E1 + Steuern und ähnliche Abgaben	234.174	224.900	238.200	245.800	254.800	262.800
E2 + Zuwendungen, allgemeine Umlagen und sonstige Transfererträge	104.868	119.600	99.300	93.500	86.700	78.600
E3 + Erträge der sozialen Sicherung	0	0	0	0	0	0
E4 + Öffentlich-rechtliche Leistungsentgelte	24.939	13.500	11.900	11.900	11.900	11.900
E5 + Privatrechtliche Leistungsentgelte	10.249	5.600	14.200	14.200	14.200	14.200
E6 + Kostenerstattungen und Kostenumlagen	0	100	100	100	0	0
E7 + Sonstige laufende Erträge	12.009	9.100	11.700	11.700	11.700	11.700
E8 = Summe der laufenden Erträge aus Verwaltungstätigkeit	386.238	372.800	375.400	377.200	379.300	379.200
E9 - Personal- und Versorgungsaufwendungen	29.546	37.200	42.100	43.000	43.000	43.000
E10 - Aufwendungen für Sach- und Dienstleistungen	78.007	92.500	99.100	83.700	85.200	84.300
E11 - Abschreibungen	21.306	19.800	21.400	21.300	21.000	20.700
E12 - Zuwendungen, Umlagen und sonstige Transferaufwendungen	230.435	245.900	239.300	238.500	239.000	239.700
E13 - Aufwendungen der sozialen Sicherung	0	0	0	0	0	0
E14 - Sonstige laufende Aufwendungen	4.772	8.500	8.600	8.600	8.500	8.500
E15 = Summe der laufenden Aufwendungen aus Verwaltungstätigkeit	364.066	403.900	410.500	395.100	396.700	396.200
E16 = Laufendes Ergebnis aus Verwaltungstätigkeit	22.172	-31.100	-35.100	-17.900	-17.400	-17.000
E17 + Zinserträge und sonstige Finanzerträge	1.698	10.200	4.600	4.200	4.200	4.200
E18 - Zinsaufwendungen und sonstige Finanzaufwendungen	14	100	100	100	100	100
E19 = Saldo der Zins- und sonstigen Finanzerträge und -aufwendungen	1.684	10.100	4.500	4.100	4.100	4.100
E20 = Ordentliches Ergebnis	23.856	-21.000	-30.600	-13.800	-13.300	-12.900
E21 = Außerordentliches Ergebnis	0	0	0	0	0	0
E22 = Saldo aus internen Leistungsbeziehungen	0	0	0	0	0	0
E23 = Jahresergebnis (Jahresüberschuss/Jahresfehlbetrag)	23.856	-21.000	-30.600	-13.800	-13.300	-12.900
F23 = Saldo der ordentlichen und außerordentlichen Ein- und Auszahlungen	26.841	-13.200	-21.900	-5.200	-5.000	-4.900
F24 + Einzahlungen aus Investitionszuwendungen	0	0	0	0	0	0
F25 + Einzahlungen aus Beiträgen und ähnlichen Entgelten	6.162	63.000	99.000	9.000	0	0
F26 + Sonstige Investitionseinzahlungen	0	0	0	0	0	0
F27 = Summe der Einzahlungen aus Investitionstätigkeit	6.162	63.000	99.000	9.000	0	0
F28 - Auszahlungen für immaterielle Vermögensgegenstände	1.929	30.500	43.500	23.000	0	0
F29 - Auszahlungen für Sachanlagen	0	76.000	127.000	11.000	1.000	1.000
F30 - Auszahlungen für Finanzanlagen	0	0	0	0	0	0
F31 - Sonstige Investitionsauszahlungen	0	0	0	0	0	0
F32 = Summe der Auszahlungen aus Investitionstätigkeit	1.929	106.500	170.500	34.000	1.000	1.000
F33 = Saldo der Ein- und Auszahlungen aus Investitionstätigkeit	4.234	-43.500	-71.500	-25.000	-1.000	-1.000
F34 = Finanzmittelüberschuss/-fehlbetrag	31.075	-56.700	-93.400	-30.200	-6.000	-5.900
F35 + Aufnahme von Investitionskrediten	0	0	0	0	0	0
F36 - Tilgung von Investitionskrediten	0	0	0	0	0	0



Ortsgemeinde Hüblingen

Ergebnis- und Finanzhaushalt 2025

	Ergebnis 2023	Ansatz 2024	Ansatz 2025	Ansatz 2026	Ansatz 2027	Ansatz 2028
	1	2	3	4	5	6
F37 = Saldo der Ein- und Auszahlungen aus Investitionskrediten	0	0	0	0	0	0
F38 = Veränderung der liquiden Mittel (ohne durchlaufende Gelder)	-31.075	56.700	93.400	30.200	6.000	5.900
F39 = Saldo der Ein- und Auszahlungen aus Krediten zur Liquiditätssicherung	0	0	0	0	0	0
F40 = Saldo der Ein- und Auszahlungen aus Finanzierungstätigkeit	-31.075	56.700	93.400	30.200	6.000	5.900
F41 = Saldo der durchlaufenden Gelder	2.441	0	0	0	0	0
F42 = Verwendung Finanzmittelüberschuss / Deckung Finanzmittelfehlbetrag	-28.634	56.700	93.400	30.200	6.000	5.900
F43 = Veränderung der liquiden Mittel (einschl. durchlaufende Gelder)	33.516	-56.700	-93.400	-30.200	-6.000	-5.900
F44 = nachrichtlich: Ausgleich Finanzhaushalt	26.841	-13.200	-21.900	-5.200	-5.000	-4.900
F45 nachrichtlich: Mindest-Rückführungsbetrag gemäß Tilgungsplan	0	0	0	0	0	0



Teilergebnis- und Teilfinanzhaushalt 1

Ortsgemeinde Hüblingen

2025



Teilergebnis- und Teilfinanzhaushalt 2025

Teilhaushalt 1 Allgemeine zentrale Dienste

	Ergebnis 2023	Ansatz 2024	Ansatz 2025	Ansatz 2026	Ansatz 2027	Ansatz 2028
	1	2	3	4	5	6
E1 + Steuern und ähnliche Abgaben	0	0	0	0	0	0
E2 + Zuwendungen, allgemeine Umlagen und sonstige Transfererträge	0	0	0	0	0	0
E3 + Erträge der sozialen Sicherung	0	0	0	0	0	0
E4 + Öffentlich-rechtliche Leistungsentgelte	105	200	200	200	200	200
E5 + Privatrechtliche Leistungsentgelte	875	0	3.000	3.000	3.000	3.000
E6 + Kostenerstattungen und Kostenumlagen	0	100	100	100	0	0
E7 + Sonstige laufende Erträge	475	100	100	100	100	100
E8 = Summe der laufenden Erträge aus Verwaltungstätigkeit	1.455	400	3.400	3.400	3.300	3.300
E9 - Personal- und Versorgungsaufwendungen	14.168	15.700	18.100	18.200	18.200	18.200
E10 - Aufwendungen für Sach- und Dienstleistungen	15.545	36.000	27.200	28.900	27.200	29.400
E11 - Abschreibungen	2.895	2.800	2.500	2.500	2.300	2.200
E12 - Zuwendungen, Umlagen und sonstige Transferaufwendungen	101	1.100	2.000	600	600	600
E13 - Aufwendungen der sozialen Sicherung	0	0	0	0	0	0
E14 - Sonstige laufende Aufwendungen	2.503	5.700	5.000	5.000	4.900	4.900
E15 = Summe der laufenden Aufwendungen aus Verwaltungstätigkeit	35.213	61.300	54.800	55.200	53.200	55.300
E16 = Laufendes Ergebnis aus Verwaltungstätigkeit	-33.758	-60.900	-51.400	-51.800	-49.900	-52.000
E17 + Zinserträge und sonstige Finanzerträge	0	0	0	0	0	0
E18 - Zinsaufwendungen und sonstige Finanzaufwendungen	0	0	0	0	0	0
E19 = Saldo der Zins- und sonstigen Finanzerträge und -aufwendungen	0	0	0	0	0	0
E20 = Ordentliches Ergebnis	-33.758	-60.900	-51.400	-51.800	-49.900	-52.000
E21 = Außerordentliches Ergebnis	0	0	0	0	0	0
E22 = Saldo aus internen Leistungsbeziehungen	0	0	0	0	0	0
E23 = Jahresergebnis (Jahresüberschuss/Jahresfehlbetrag) des Teilhaushalts	-33.758	-60.900	-51.400	-51.800	-49.900	-52.000
F23 = Saldo der ordentlichen und außerordentlichen Ein- und Auszahlungen	-29.005	-58.000	-48.800	-49.200	-47.500	-49.700
F24 + Einzahlungen aus Investitionszuwendungen	0	0	0	0	0	0
F25 + Einzahlungen aus Beiträgen und ähnlichen Entgelten	0	0	0	0	0	0
F26 + sonstige Investitionseinzahlungen	0	0	0	0	0	0
F27 = Summe der Einzahlungen aus Investitionstätigkeit	0	0	0	0	0	0
F28 - Auszahlungen für immaterielle Güter	1.929	30.500	43.500	23.000	0	0
F29 - Auszahlungen für Sachanlagen	0	0	0	0	0	0
F30 - Auszahlungen für Finanzanlagen	0	0	0	0	0	0
F31 - Sonstige Investitionsauszahlungen	0	0	0	0	0	0
F32 = Summe der Auszahlungen aus Investitionstätigkeit	1.929	30.500	43.500	23.000	0	0
F33 = Saldo der ordentlichen und außerordentlichen Ein- und Auszahlungen	-1.929	-30.500	-43.500	-23.000	0	0
F34 = Finanzmittelüberschuss/-fehlbetrag des Teilhaushalts	-30.934	-88.500	-92.300	-72.200	-47.500	-49.700



Produktkontenübersicht nach Produkten - 2025

Produktbereich 11 Innere Verwaltung
 Produktgruppe 111 Verwaltungssteuerung
 Produkt 1111 Verwaltungsführung

Konto	Ergebnis 2023	Ansatz 2024	Ansatz 2025	Planung 2026	Planung 2027	Planung 2028
1	2	3	4	5	6	7
Erträge und Aufwendungen						
Erträge						
43190 Sonstige Verwaltungsgebühren (Beglaubigungsgebühren, Gebühren Vorkaufsrecht u.a.)	105	200	200	200	200	200
46611 Erträge aus der Auflösung von Wertberichtigungen auf Forderungen	15	0	0	0	0	0
46614 Erträge aus der Auflösung von Rückstellungen	430	0	0	0	0	0
Aufwendungen						
50* Personalkosten (Gesamt)	8.364	10.100	12.500	12.500	12.500	12.500
51130 Versorgungsaufwendungen für Ehrensoldempfänger	3.780	4.000	4.000	4.000	4.000	4.000
51700 Zuführungen zu Ehrensoldrückstellungen Ehrensold	732	100	100	100	100	100
52210 Aufwendungen für Energie (Strom)	181	300	400	400	400	400
52220 Aufwendungen sonstige Kosten Wasser, Abwasser, Abfall, Steuern	241	300	400	400	400	400
52230 Aufwendungen für Heizkosten, Heizungswartungen, Schornsteinfeger	251	4.500	700	2.500	800	3.000
<u>Erläuterung :</u> Gaslieferungen & Schornsteinfeger in der Regel nur alle 2 Jahre nötig. 2024: Gaspreiserhöhung vorsorglich 100% Aufschlag						
52311 Unterhaltungsaufwendungen Grundstücke	0	100	100	100	100	100
52313 Unterhaltungsaufwendungen für Gebäude und Einrichtungen	0	300	300	300	300	300
52380 Aufwend.f.Unterhalt.u.Bewirtsch.geringw. Geräte, Ausstatt.-,Ausrüstungs- u.Gebrauchsgegenst.	0	100	100	100	100	100
52911 Sonstige Aufwendungen für Sitzungen	10	400	400	400	400	400
53* Abschreibungen (Gesamt)	599	600	600	600	600	600
56120 Aufwendungen für Aus- und Fortbildung, Umschulung	0	100	100	100	100	100
56131 Reisekosten / Fahrtkostenerstattung	0	400	200	200	200	200
56253 Sachverständigen-, Gerichts-, Anwalts-, Notar-, Gerichtsvollzieherkosten etc.	0	100	100	100	100	100
56310 Aufwendungen für Büromaterial	32	100	100	100	100	100
56320 Sonstige laufende Aufwendungen Fachliteratur, Zeitschriften	593	700	700	700	700	700
<u>Erläuterung :</u> Ab: - Rhein-Zeitung - Gemeinde u. Stadt						



Ortsgemeinde Hüblingen

Produktkontenübersicht nach Produkten - 2025

Produktbereich 11 Innere Verwaltung
Produktgruppe 111 Verwaltungssteuerung
Produkt 1111 Verwaltungsführung

Konto	Ergebnis 2023	Ansatz 2024	Ansatz 2025	Planung 2026	Planung 2027	Planung 2028
1	2	3	4	5	6	7
Erträge und Aufwendungen						
Aufwendungen						
56330 Aufwendungen für Porto und Versandkosten	0	100	100	100	100	100
56340 Geschäftsaufwendungen für Telefon, Datenübertragungskosten	0	100	100	100	100	100
56350 Aufwendungen für Öffentliche Bekanntmachungen	0	200	200	200	200	200
56410 Aufwendungen für Versicherungsbeiträge	1.046	1.400	1.100	1.100	1.100	1.100
Erläuterung : Büchner + Barella - Elektronikversicherung GVV - Haftpflicht- u. Globalversicherung GVV - ÖRAG-Rechtsschutzversicherung Unfallkasse Rheinland-Pfalz Büchner + Barella - Gebäudeversicherung						
56420 Aufwendungen für Beiträge zu Wirtschaftsverbänden, Berufsvertretungen und Vereinen	187	200	200	200	200	200
Erläuterung : Mitgliedsbeitrag GStB						
56920 Verfügungsmittel	0	300	300	300	300	300
56930 Repräsentationsmittel	330	1.200	1.200	1.200	1.200	1.200
Summe Erträge	550	200	200	200	200	200
Summe Aufwendungen	16.346	25.700	24.000	25.800	24.100	26.300
Abgleich Produkt 1111	15.796-	25.500-	23.800-	25.600-	23.900-	26.100-



Produktkontenübersicht nach Produkten - 2025

Produktbereich 11 Innere Verwaltung
 Produktgruppe 114 zentrale Dienste
Produkt 1143 Bauhof

Konto	Ergebnis 2023	Ansatz 2024	Ansatz 2025	Planung 2026	Planung 2027	Planung 2028
1	2	3	4	5	6	7
Erträge und Aufwendungen						
Aufwendungen						
52220 Aufwendungen sonstige Kosten Wasser, Abwasser, Abfall, Steuern	0	100	100	100	100	100
52313 Unterhaltungsaufwendungen für Gebäude und Einrichtungen	0	100	100	100	100	100
52350 Aufwendungen für Kraft- u. Schmierstoffe, Steuern, TÜV, Reparaturen	1.815	2.000	2.000	2.000	2.000	2.000
52380 Aufwend.f.Unterhalt.u.Bewirtsch.geringw. Geräte, Ausstatt.-,Ausrüstungs- u.Gebrauchsgegenst.	283	300	500	300	300	300
53* Abschreibungen (Gesamt)	888	900	900	900	800	700
56150 Aufwendungen für Dienst- und Schutzkleidung, persönliche Ausrüstungsgegenstände	37	100	100	100	100	100
56410 Aufwendungen für Versicherungsbeiträge	164	200	200	200	200	200
Erläuterung : GVV Haftpflicht						
Summe Erträge	0	0	0	0	0	0
Summe Aufwendungen	3.187	3.700	3.900	3.700	3.600	3.500
Abgleich Produkt 1143	3.187-	3.700-	3.900-	3.700-	3.600-	3.500-



Produktkontenübersicht nach Produkten - 2025

Produktbereich 12 Sicherheit und Ordnung
Produktgruppe 121 Gefahrenabwehr, -vorbeugung
Produkt 1212 Wahlen

Konto	Ergebnis 2023	Ansatz 2024	Ansatz 2025	Planung 2026	Planung 2027	Planung 2028
1	2	3	4	5	6	7
Erträge und Aufwendungen						
Erträge						
44241 Kostenerstattung vom Bund	0	100	100	0	0	0
44242 Kostenerstattung vom Land	0	0	0	100	0	0
Aufwendungen						
56380 Geschäftsausgaben Wahlen	0	300	100	100	0	0
<u>Erläuterung :</u>						
2025: Bundestagswahl						
2026: Landtagswahl						
Summe Erträge	0	100	100	100	0	0
Summe Aufwendungen	0	300	100	100	0	0
Abgleich Produkt 1212	0	200	0	0	0	0



Produktkontenübersicht nach Produkten - 2025

Produktbereich 28 Heimat- und sonstige Kulturpflege
 Produktgruppe 281 Heimat- und sonstige Kulturpflege
 Produkt 2811 Heimatpflege

Konto	Ergebnis 2023	Ansatz 2024	Ansatz 2025	Planung 2026	Planung 2027	Planung 2028
1	2	3	4	5	6	7
Erträge und Aufwendungen						
Erträge						
44110 Erträge aus Verkäufen	875	0	3.000	3.000	3.000	3.000
<u>Erläuterung :</u> Rückführung Auslagen Kirmes vgl. Konto 52490						
46290 Sonstige Erträge (Spenden etc.)	30	100	100	100	100	100
Aufwendungen						
52220 Aufwendungen sonstige Kosten Wasser, Abwasser, Abfall, Steuern	53	100	100	100	100	100
<u>Erläuterung :</u> Niederschlagswasser Grundstück Kriegerdenkmal						
52490 Sonstige Aufwendungen der Heimatpflege	1.662	7.500	4.500	4.500	4.500	4.500
<u>Erläuterung :</u> Kirmes, Aktion Saubere Landschaft, Volkstrauertag, Martinsbrezeln etc. 2024: 3 T€ Baumpflanzaktion 2025: 1 T€ Baumpflanzaktion, 3 T€ Auslagen Kirmes						
52491 Aufwendungen für die Seniorenfeier	0	1.500	500	500	500	500
<u>Erläuterung :</u> 500 EUR für Adventskaffee						
53* Abschreibungen (Gesamt)	300	100	0	0	0	0
54143 Zuweisungen u. Zuschüsse für lfd. Zwecke an Gemeinden / Gemeindeverbände zum Ausbau "Eisvogelweg"	0	600	100	100	100	100
54190 Vereinszuschüsse	101	500	500	500	500	500
<u>Erläuterung :</u> Förderverein Feuerwehr 200,00 EUR Caritas 51,13 EUR Lichtblicke 50,00 EUR Konfirmandenfahrten etc.						
Summe Erträge	905	100	3.100	3.100	3.100	3.100
Summe Aufwendungen	2.116	10.300	5.700	5.700	5.700	5.700
Abgleich Produkt 2811	1.211-	10.200-	2.600-	2.600-	2.600-	2.600-



Ortsgemeinde Hüblingen

Produktkontenübersicht nach Produkten - 2025

Produktbereich 29 Förderung von Kirchengemeinden und sonstigen
Produktgruppe 291 Förderung von Kirchengemeinden und sonstigen
Produkt 2911 **Förderung von Kirchengemeinden und sonstigen
Religionsgemeinschaften**

Konto	Ergebnis 2023	Ansatz 2024	Ansatz 2025	Planung 2026	Planung 2027	Planung 2028
1	2	3	4	5	6	7
Erträge und Aufwendungen						
Aufwendungen						
52313 Unterhaltungsaufwendungen Gebäude u. - Bestandteile	0	300	100	100	100	100
<u>Erläuterung :</u> Stromkosten für Anstrahlung Kapelle						
53* Abschreibungen (Gesamt)	269	400	200	200	200	200
54149 Zuweisungen/Zuschüsse für lfd. Zwecke an den sonst. öff. Bereich	0	0	1.400	0	0	0
<u>Erläuterung :</u> 900 EUR Zuschuss Mehrkosten Kirchsanieung Neunkirchen 500 EUR Instandsetzung Beleuchtung						
Summe Erträge	0	0	0	0	0	0
Summe Aufwendungen	269	700	1.700	300	300	300
Abgleich Produkt 2911	269-	700-	1.700-	300-	300-	300-



Produktkontenübersicht nach Produkten - 2025

Produktbereich 36 Kinder-, Jugend- und Familienhilfe
 Produktgruppe 365 Tageseinrichtungen für Kinder
 Produkt 3655 Förderung kirchlicher Kindergartenträger

Konto	Ergebnis 2023	Ansatz 2024	Ansatz 2025	Planung 2026	Planung 2027	Planung 2028
1	2	3	4	5	6	7
Erträge und Aufwendungen						
Aufwendungen						
52590 Kostenerstattungen an Sonstige (Kirchlicher Träger)	10.589	12.000	15.000	15.800	15.800	15.800
53* Abschreibungen (Gesamt)	532	400	600	600	500	500
Summe Erträge	0	0	0	0	0	0
Summe Aufwendungen	11.121	12.400	15.600	16.400	16.300	16.300
Abgleich Produkt 3655	11.121-	12.400-	15.600-	16.400-	16.300-	16.300-
Aktiva						
Vermögenszugänge						
01300 Immaterielle Vermögensgegenstände aus geleisteten Zuwendungen als Nutzungsberechtigter Maßnahme : 4 Anbau / Erweiterung KITA Elsoff Erläuterung : Gruppenerweiterung KITA Elsoff: In 2024 keine Investition, somit Übernahme nach 2025 (65%) und 2026 (35%)	1.929	30.500	43.500	23.000	0	0
Summe Vermögenszugänge	1.929	30.500	43.500	23.000	0	0
Summe Vermögensabgänge	0	0	0	0	0	0
Abgleich Produkt 3655	1.929	30.500	43.500	23.000	0	0



Ortsgemeinde Hüblingen

Produktkontenübersicht nach Produkten - 2025

Produktbereich 36 Kinder-, Jugend- und Familienhilfe
Produktgruppe 366 Einrichtung der Jugendarbeit
Produkt 3662 Spielplätze


Konto	Ergebnis 2023	Ansatz 2024	Ansatz 2025	Planung 2026	Planung 2027	Planung 2028
1	2	3	4	5	6	7
Erträge und Aufwendungen						
Aufwendungen						
50* Personalkosten (Gesamt)	1.292	1.500	1.500	1.600	1.600	1.600
52220 Aufwendungen sonstige Kosten Wasser, Abwasser, Abfall, Steuern	346	400	500	500	500	500
52311 Unterhaltungsaufwendungen Grundstücke	115	400	400	400	400	400
52380 Unterhaltung geringwertige Wirtschaftsgüter u. sonst. Gebrauchsgegenstände, Spielgeräte	0	5.300	1.000	300	300	300
Erläuterung : 2025: 1.000 € Instandsetzung Spielgeräte						
53* Abschreibungen (Gesamt)	308	400	200	200	200	200
Summe Erträge	0	0	0	0	0	0
Summe Aufwendungen	2.061	8.000	3.600	3.000	3.000	3.000
Abgleich Produkt 3662	2.061-	8.000-	3.600-	3.000-	3.000-	3.000-



Produktkontenübersicht nach Produkten - 2025

Produktbereich 57 Wirtschaft und Tourismus
 Produktgruppe 571 Wirtschaftsförderung
Produkt 5711 Kommunale Wirtschaftsförderung

Konto	Ergebnis 2023	Ansatz 2024	Ansatz 2025	Planung 2026	Planung 2027	Planung 2028
1	2	3	4	5	6	7
Erträge und Aufwendungen						
Aufwendungen						
56420 Beiträge zu Wirtschaftsverbänden, Berufsvertretungen und Vereinen	114	200	200	200	200	200
<u>Erläuterung :</u>						
Mitgliedschaft im Westerwaldverein, Verkehrsverein Hoher Westerwald, Landschaftsmuseum - Gesamt: 114 EUR						
Summe Erträge	0	0	0	0	0	0
Summe Aufwendungen	114	200	200	200	200	200
Abgleich Produkt 5711	114-	200-	200-	200-	200-	200-



Teilergebnis- und Teilfinanzhaushalt 2

Ortsgemeinde Hüblingen

2025



Teilergebnis- und Teilfinanzhaushalt 2025

Teilhaushalt 2 Bauen und Umwelt

	Ergebnis 2023 1	Ansatz 2024 2	Ansatz 2025 3	Ansatz 2026 4	Ansatz 2027 5	Ansatz 2028 6
E1 + Steuern und ähnliche Abgaben	0	0	0	0	0	0
E2 + Zuwendungen, allgemeine Umlagen und sonstige Transfererträge	8.282	500	500	500	500	500
E3 + Erträge der sozialen Sicherung	0	0	0	0	0	0
E4 + Öffentlich-rechtliche Leistungsentgelte	24.834	13.300	11.700	11.700	11.700	11.700
E5 + Privatrechtliche Leistungsentgelte	9.373	5.600	11.200	11.200	11.200	11.200
E6 + Kostenerstattungen und Kostenumlagen	0	0	0	0	0	0
E7 + Sonstige laufende Erträge	6.507	8.000	8.000	8.000	8.000	8.000
E8 = Summe der laufenden Erträge aus Verwaltungstätigkeit	48.996	27.400	31.400	31.400	31.400	31.400
E9 - Personal- und Versorgungsaufwendungen	15.378	21.500	24.000	24.800	24.800	24.800
E10 - Aufwendungen für Sach- und Dienstleistungen	62.462	56.500	71.900	54.800	58.000	54.900
E11 - Abschreibungen	18.411	17.000	15.300	15.200	15.100	14.900
E12 - Zuwendungen, Umlagen und sonstige Transferaufwendungen	0	0	0	0	0	0
E13 - Aufwendungen der sozialen Sicherung	0	0	0	0	0	0
E14 - Sonstige laufende Aufwendungen	2.269	2.800	3.600	3.600	3.600	3.600
E15 = Summe der laufenden Aufwendungen aus Verwaltungstätigkeit	98.520	97.800	114.800	98.400	101.500	98.200
E16 = Laufendes Ergebnis aus Verwaltungstätigkeit	-49.524	-70.400	-83.400	-67.000	-70.100	-66.800
E17 + Zinserträge und sonstige Finanzerträge	0	0	0	0	0	0
E18 - Zinsaufwendungen und sonstige Finanzaufwendungen	0	0	0	0	0	0
E19 = Saldo der Zins- und sonstigen Finanzerträge und -aufwendungen	0	0	0	0	0	0
E20 = Ordentliches Ergebnis	-49.524	-70.400	-83.400	-67.000	-70.100	-66.800
E21 = Außerordentliches Ergebnis	0	0	0	0	0	0
E22 = Saldo aus internen Leistungsbeziehungen	0	0	0	0	0	0
E23 = Jahresergebnis (Jahresüberschuss/Jahresfehlbetrag) des Teilhaushalts	-49.524	-70.400	-83.400	-67.000	-70.100	-66.800
F23 = Saldo der ordentlichen und außerordentlichen Ein- und Auszahlungen	-55.862	-64.500	-77.300	-61.000	-64.200	-61.100
F24 + Einzahlungen aus Investitionszuwendungen	0	0	0	0	0	0
F25 + Einzahlungen aus Beiträgen und ähnlichen Entgelten	6.162	63.000	99.000	9.000	0	0
F26 + sonstige Investitionseinzahlungen	0	0	0	0	0	0
F27 = Summe der Einzahlungen aus Investitionstätigkeit	6.162	63.000	99.000	9.000	0	0
F28 - Auszahlungen für immaterielle Güter	0	0	0	0	0	0
F29 - Auszahlungen für Sachanlagen	0	76.000	127.000	11.000	1.000	1.000
F30 - Auszahlungen für Finanzanlagen	0	0	0	0	0	0
F31 - Sonstige Investitionsauszahlungen	0	0	0	0	0	0
F32 = Summe der Auszahlungen aus Investitionstätigkeit	0	76.000	127.000	11.000	1.000	1.000
F33 = Saldo der ordentlichen und außerordentlichen Ein- und Auszahlungen	6.162	-13.000	-28.000	-2.000	-1.000	-1.000
F34 = Finanzmittelüberschuss/-fehlbetrag des Teilhaushalts	-49.699	-77.500	-105.300	-63.000	-65.200	-62.100



Produktkontenübersicht nach Produkten - 2025

Produktbereich 51 Räumliche Planung und Entwicklung
 Produktgruppe 511 Räumliche Planungs- und Entwicklungsmaßnahmen
Produkt 5114 Bauleitplanung, Vermessung, Umlegungsverfahren u. ä.

Konto	Ergebnis 2023	Ansatz 2024	Ansatz 2025	Planung 2026	Planung 2027	Planung 2028
1	2	3	4	5	6	7
Erträge und Aufwendungen						
Aufwendungen						
56255 Aufwendungen für die Erstellung von Bebauungsplänen, Planung und Vermessung	0	100	100	100	100	100
Summe Erträge	0	0	0	0	0	0
Summe Aufwendungen	0	100	100	100	100	100
Ableich Produkt 5114	0	100-	100-	100-	100-	100-



Ortsgemeinde Hüblingen

Produktkontenübersicht nach Produkten - 2025

Produktbereich 52 Bauen und Wohnen
Produktgruppe 522 Wohnungsbauförderung
Produkt 5225 Bauplätze

Konto	Ergebnis 2023	Ansatz 2024	Ansatz 2025	Planung 2026	Planung 2027	Planung 2028
1	2	3	4	5	6	7
Erträge und Aufwendungen						
Aufwendungen						
52220 Aufwendungen sonstige Kosten Wasser, Abwasser, Abfall, Steuern	342	0	400	400	400	400
Summe Erträge	0	0	0	0	0	0
Summe Aufwendungen	342	0	400	400	400	400
Ableich Produkt 5225	342-	0	400-	400-	400-	400-



Produktkontenübersicht nach Produkten - 2025

Produktbereich 54 Verkehrsflächen und -anlagen
 Produktgruppe 541 Gemeindestraßen
 Produkt 5411 Gemeindestraßen

Konto	Ergebnis 2023	Ansatz 2024	Ansatz 2025	Planung 2026	Planung 2027	Planung 2028
1	2	3	4	5	6	7
Erträge und Aufwendungen						
Erträge						
43700 Erträge aus der Auflösung von Sonderposten für Beiträge und ähnliche Entgelte	10.624	9.200	7.900	7.900	7.900	7.900
Aufwendungen						
50* Personalkosten (Gesamt)	2.254	4.800	5.000	5.200	5.200	5.200
52210 Stromaufwendungen Straßenbeleuchtung	4.461	5.000	5.300	5.600	5.600	5.600
52330 Aufwend. f. Unterhaltung von Infrastrukturvermögen Brücken, Tunnel, Ing. techn. Anlagen	0	100	100	100	100	100
52338 Unterh. Infrastrukturvermögen Straßen, Wege, Plätze, Verkehrslenkungsanlagen	402	1.000	5.000	1.000	1.000	1.000
<u>Erläuterung :</u> 2025: Ausbesserung Straßen						
52360 Aufwendungen für die Unterhaltung Straßenbeleuchtung	4.732	4.000	4.000	4.000	4.000	4.000
<u>Erläuterung :</u> Grundsätzlich rd. 4.000 EUR Instandsetzungskosten je Jahr						
53* Abschreibungen (Gesamt)	14.017	12.500	11.100	11.000	10.900	10.800
Summe Erträge	10.624	9.200	7.900	7.900	7.900	7.900
Summe Aufwendungen	25.866	27.400	30.500	26.900	26.800	26.700
Abgleich Produkt 5411	15.242-	18.200-	22.600-	19.000-	18.900-	18.800-
Aktiva						
Vermögenszugänge						
04871 Straßenbeleuchtung mit Strom Maßnahme : 6 Erneuerung Straßenbeleuchtung LED <u>Erläuterung :</u> 2025: 12 T€ Umstellung auf LED-Leuchten (Übernahme aus 2024)	0	12.000	12.000	0	0	0
0960003 Anlagen im Bau "Merteswiese" Maßnahme : 8 Erschließung Merteswies <u>Erläuterung :</u> 2025: Erschließung "Merteswies" 2026: endg. Vermessung u. Schlussrechnungen	0	60.000	110.000	10.000	0	0
Summe Vermögenszugänge	0	72.000	122.000	10.000	0	0
Summe Vermögensabgänge	0	0	0	0	0	0
Abgleich Produkt 5411	0	72.000	122.000	10.000	0	0



Produktkontenübersicht nach Produkten - 2025

Produktbereich 54 Verkehrsflächen und -anlagen
Produktgruppe 541 Gemeindestraßen
Produkt 5411 Gemeindestraßen

Konto	Ergebnis 2023	Ansatz 2024	Ansatz 2025	Planung 2026	Planung 2027	Planung 2028
1	2	3	4	5	6	7
Passiva						
Sonderposten; Kreditaufnahmen für Inv. u.ä.						
2325900 Sonstige SoPo aus Beiträgen vom sonstigen privaten Bereich	0	9.000	0	0	0	0
Maßnahme : 6 Erneuerung Straßenbeleuchtung LED						
<u>Erläuterung :</u> Kein WKB auf Straßenbeleuchtung möglich						
23322 Anzahlungen auf Sonderposten aus Beiträgen u.ä. Entgelten vom priv. Bereich	0	54.000	99.000	9.000	0	0
Maßnahme : 8 Erschließung Merteswies						
<u>Erläuterung :</u> 2025: Vorausleistung "Merteswies" 2026: endg. Abrechnung (Anteil Anlieger: 90%)						
Summe Sonderposten; Kreditaufnahmen für Inv. u.ä.	0	63.000	99.000	9.000	0	0
Summe Kredittilgungen für Investitionen	0	0	0	0	0	0
Abgleich Produkt 5411	0	63.000	99.000	9.000	0	0



Produktkontenübersicht nach Produkten - 2025

Produktbereich 54 Verkehrsflächen und -anlagen
 Produktgruppe 541 Gemeindestraßen
 Produkt 5414 **Straßenoberflächenentwässerung**

Konto	Ergebnis 2023	Ansatz 2024	Ansatz 2025	Planung 2026	Planung 2027	Planung 2028
1	2	3	4	5	6	7
Erträge und Aufwendungen						
Erträge						
43700 Erträge aus der Auflösung von Sonderposten für Beiträge und ähnliche Entgelte	859	800	800	800	800	800
Aufwendungen						
52320 Sonstige Bewirtschaftungskosten - Oberflächenentwässerung	10.406	10.500	10.500	10.500	10.500	10.500
53* Abschreibungen (Gesamt)	1.061	1.100	1.100	1.100	1.100	1.100
Summe Erträge	859	800	800	800	800	800
Summe Aufwendungen	11.467	11.600	11.600	11.600	11.600	11.600
Abgleich Produkt 5414	10.608-	10.800-	10.800-	10.800-	10.800-	10.800-



Ortsgemeinde Hüblingen

Produktkontenübersicht nach Produkten - 2025

Produktbereich 54 Verkehrsflächen und -anlagen
Produktgruppe 541 Gemeindestraßen
Produkt 5415 Konzessionsabgaben

Konto	Ergebnis 2023	Ansatz 2024	Ansatz 2025	Planung 2026	Planung 2027	Planung 2028
1	2	3	4	5	6	7
Erträge und Aufwendungen						
Erträge						
46250 Erträge aus Konzessionsabgaben EVM	6.507	8.000	8.000	8.000	8.000	8.000
Summe Erträge	6.507	8.000	8.000	8.000	8.000	8.000
Summe Aufwendungen	0	0	0	0	0	0
Abgleich Produkt 5415	6.507	8.000	8.000	8.000	8.000	8.000



Produktkontenübersicht nach Produkten - 2025

Produktbereich 54 Verkehrsflächen und -anlagen
 Produktgruppe 542 Kreisstraßen
 Produkt 5421 Nebenanlagen Kreisstraßen

Konto	Ergebnis 2023	Ansatz 2024	Ansatz 2025	Planung 2026	Planung 2027	Planung 2028
1	2	3	4	5	6	7
Erträge und Aufwendungen						
Erträge						
41510 Erträge aus der Auflösung von Sonderposten aus Zuwendungen	81	0	0	0	0	0
43700 Erträge aus der Auflösung von Sonderposten für Beiträge und ähnliche Entgelte	108	0	0	0	0	0
Aufwendungen						
52220 Aufwendungen sonstige Kosten Wasser, Abwasser, Abfall, Steuern	107	200	200	200	200	200
<u>Erläuterung :</u> Oberflächenentwässerung Bushaltestelle						
52338 Unterhaltungsaufw. NA Straßen, Wege, Plätze, Verkehrslenkungsanlagen u. Straßenbeleuchtung	0	400	200	200	200	200
53* Abschreibungen (Gesamt)	217	200	0	0	0	0
Summe Erträge	189	0	0	0	0	0
Summe Aufwendungen	324	800	400	400	400	400
Ableich Produkt 5421	135-	800-	400-	400-	400-	400-



Ortsgemeinde Hüblingen

Produktkontenübersicht nach Produkten - 2025

Produktbereich 54 Verkehrsflächen und -anlagen
Produktgruppe 545 Straßenreinigung, Winterdienst
Produkt 5451 Winterdienst

Konto	Ergebnis 2023	Ansatz 2024	Ansatz 2025	Planung 2026	Planung 2027	Planung 2028
1	2	3	4	5	6	7
Erträge und Aufwendungen						
Aufwendungen						
50* Personalkosten (Gesamt)	0	500	600	600	600	600
52338 Unterh. Infrastrukturvermögen Straßen, Wege, Plätze, Verkehrslenkungsanlagen	3.513	2.000	3.000	3.000	3.000	3.000
Summe Erträge	0	0	0	0	0	0
Summe Aufwendungen	3.513	2.500	3.600	3.600	3.600	3.600
Abgleich Produkt 5451	3.513-	2.500-	3.600-	3.600-	3.600-	3.600-



Produktkontenübersicht nach Produkten - 2025

Produktbereich 55 Natur- und Landschaftspflege
 Produktgruppe 551 öffentliches Grün, Landschaftsbau
 Produkt 5511 öffentliche Anlagen

Konto	Ergebnis 2023	Ansatz 2024	Ansatz 2025	Planung 2026	Planung 2027	Planung 2028
1	2	3	4	5	6	7
Erträge und Aufwendungen						
Aufwendungen						
50* Personalkosten (Gesamt)	8.308	9.400	10.800	11.100	11.100	11.100
52311 Unterhaltungsaufwendungen Grundstücke	3.178	2.300	3.000	3.000	3.000	3.000
<u>Erläuterung :</u> Baumkontrolle, Pflegemaßnahmen						
52380 Aufwend.f.Unterhalt.u.Bewirtsch.geringw. Geräte, Ausstatt.-,Ausrüstungs- u.Gebrauchsgegenst.	151	0	0	0	0	0
Summe Erträge	0	0	0	0	0	0
Summe Aufwendungen	11.637	11.700	13.800	14.100	14.100	14.100
Abgleich Produkt 5511	11.637-	11.700-	13.800-	14.100-	14.100-	14.100-



Produktkontenübersicht nach Produkten - 2025

Produktbereich 55 Natur- und Landschaftspflege
Produktgruppe 552 Natur- und Landschaftspflege
Produkt 5521 Gewässerunterhaltung

Konto	Ergebnis 2023	Ansatz 2024	Ansatz 2025	Planung 2026	Planung 2027	Planung 2028
1	2	3	4	5	6	7
Erträge und Aufwendungen						
Aufwendungen						
52311 Unterhaltungsaufwendungen Wasserläufe	0	1.000	6.000	1.000	1.000	1.000
<u>Erläuterung :</u> 5 TEUR Einsatz Grabenfräse zusätzlich						
52331 Unterhaltung Brücken, Tunnel und ingenieurtechnische Anlagen	0	2.000	800	0	1.800	0
<u>Erläuterung :</u> 2025: einfache Überprüfung Brückenbauwerke nächste Prüfung in 2027 zzgl. evtl. Sanierungsmaßnahmen						
Summe Erträge	0	0	0	0	0	0
Summe Aufwendungen	0	3.000	6.800	1.000	2.800	1.000
Abgleich Produkt 5521	0	3.000-	6.800-	1.000-	2.800-	1.000-



Produktkontenübersicht nach Produkten - 2025

Produktbereich 55 Natur- und Landschaftspflege
 Produktgruppe 553 Friedhofs- und Bestattungswesen
 Produkt 5531 Friedhofswesen

Konto	Ergebnis 2023	Ansatz 2024	Ansatz 2025	Planung 2026	Planung 2027	Planung 2028
1	2	3	4	5	6	7
Erträge und Aufwendungen						
Erträge						
43224 Entgelte für das Bestattungswesen	1.300	1.700	2.000	2.000	2.000	2.000
43900 Erträge aus der Auflösung von Sonderposten für Grabnutzungsentgelte	10.313	600	0	0	0	0
Aufwendungen						
50* Personalkosten (Gesamt)	1.965	3.100	3.700	3.900	3.900	3.900
52210 Aufwendungen für Energie (Strom)	192	200	200	200	200	200
52220 Aufwendungen sonstige Kosten Wasser, Abwasser, Abfall, Steuern	485	500	600	600	600	600
52311 Unterhaltungsaufwendungen Grundstücke	2.474	2.000	3.500	2.500	2.500	2.500
Erläuterung :						
2025: Allgem. Unterhaltung 2,5 TEUR, Rep. Zaunanlage 1 TEUR						
52313 Unterhaltungsaufwendungen für Gebäude und Einrichtungen	684	300	300	300	300	300
52380 Aufwend.f.Unterhalt.u.Bewirtsch.geringw. Geräte, Ausstatt.-,Ausrüstungs- u.Gebrauchsgegenst.	190	100	100	100	100	100
52920 Unternehmerleistungen für Grabherstellung	0	400	1.500	400	400	400
53* Abschreibungen (Gesamt)	770	900	900	900	900	900
56410 Aufwendungen für Versicherungsbeiträge (Friedhofshalle)	95	100	200	200	200	200
56420 Beiträge zu Wirtschaftsverbänden, Berufsvertretungen und Vereinen - Gartenbau-BG	111	200	200	200	200	200
Summe Erträge	11.613	2.300	2.000	2.000	2.000	2.000
Summe Aufwendungen	6.966	7.800	11.200	9.300	9.300	9.300
Abgleich Produkt 5531	4.647	5.500-	9.200-	7.300-	7.300-	7.300-



Ortsgemeinde Hüblingen

Produktkontenübersicht nach Produkten - 2025

Produktbereich 55 Natur- und Landschaftspflege
Produktgruppe 555 Land- und Forstwirtschaft, Weinbau
Produkt 5551 Kommunale Forstwirtschaft

Konto	Ergebnis 2023	Ansatz 2024	Ansatz 2025	Planung 2026	Planung 2027	Planung 2028
1	2	3	4	5	6	7
Erträge und Aufwendungen						
Erträge						
41442 Zuw. und Zuschüsse für laufende Zwecke vom Land	7.580	0	0	0	0	0
44110 Erträge aus Verkäufen von Vorräten 19% Umsatzsteuer	882	0	5.800	5.800	5.800	5.800
44117 Erträge aus Verkäufen von Vorräten 7% Umsatzsteuer	3.992	0	0	0	0	0
44121 Mieten und Pachten - Wildschadenverhütungspauschale	60	200	0	0	0	0
Aufwendungen						
52543 Personalkostenerstattung für Förster und Forstwirte an VG	7.814	6.000	7.100	7.100	7.100	7.100
52911 Sonstige Aufwendungen für Sachleistungen	18.439	0	1.400	1.400	1.400	1.400
52920 Sonstige Dienstleistungen (Kostenerstattung Forst- Unternehmerleistungen)	3.364	0	8.400	8.400	8.400	8.400
56410 Aufwendungen für Versicherungsbeiträge	33	100	200	200	200	200
56420 Beiträge zur Landwirtschaftlichen Berufsgenossenschaft und zur Schutzgemeinschaft Deutscher Wald	1.418	1.600	1.700	1.700	1.700	1.700
56810 Sonstige laufende Aufwendungen (Grundsteuer)	83	100	200	200	200	200
Summe Erträge	12.514	200	5.800	5.800	5.800	5.800
Summe Aufwendungen	31.151	7.800	19.000	19.000	19.000	19.000
Abgleich Produkt 5551	18.637-	7.600-	13.200-	13.200-	13.200-	13.200-
Aktiva						
Vermögenszugänge						
02110 Unbebaute Grundstücke und grundstücksgleiche Rechte Mischwald Maßnahme : 7 Ankauf Waldgrundstück <u>Erläuterung :</u> Ankauf Waldgrundstück	0	3.500	1.500	500	500	500
Summe Vermögenszugänge	0	3.500	1.500	500	500	500
Summe Vermögensabgänge	0	0	0	0	0	0
Abgleich Produkt 5551	0	3.500	1.500	500	500	500



Produktkontenübersicht nach Produkten - 2025

Produktbereich 55 Natur- und Landschaftspflege
 Produktgruppe 555 Land- und Forstwirtschaft, Weinbau
 Produkt 5553 Kommunale Landwirtschaft

Konto	Ergebnis 2023	Ansatz 2024	Ansatz 2025	Planung 2026	Planung 2027	Planung 2028
1	2	3	4	5	6	7
Erträge und Aufwendungen						
Erträge						
44121 Mieten und Pachten - Jagdpacht	3.490	4.400	4.400	4.400	4.400	4.400
44123 Mieten und Pachten - Pachteinahmen	949	1.000	1.000	1.000	1.000	1.000
Aufwendungen						
52220 Aufwendungen sonstige Kosten Wasser, Abwasser, Abfall, Steuern	95	300	100	100	100	100
Erläuterung : Grundsteuer für gemeindeeigene Grundstücke						
52311 Unterhaltungsaufwendungen Grundstücke	0	100	100	100	100	100
Summe Erträge	4.439	5.400	5.400	5.400	5.400	5.400
Summe Aufwendungen	95	400	200	200	200	200
Abgleich Produkt 5553	4.344	5.000	5.200	5.200	5.200	5.200
Aktiva						
Vermögenszugänge						
02340 Unbebaute Grundstücke und grundstücksgleiche Rechte Grünland	0	500	500	500	500	500
Maßnahme : 1 Ankauf Grünland						
Summe Vermögenszugänge	0	500	500	500	500	500
Summe Vermögensabgänge	0	0	0	0	0	0
Abgleich Produkt 5553	0	500	500	500	500	500
Passiva						
Sonderposten; Kreditaufnahmen für Inv. u.ä.						
2325900 Sonstige SoPo aus Beiträgen vom sonstigen privaten Bereich	6.162	0	0	0	0	0
Summe Sonderposten; Kreditaufnahmen für Inv. u.ä.	6.162	0	0	0	0	0
Summe Kredittilgungen für Investitionen	0	0	0	0	0	0
Abgleich Produkt 5553	6.162	0	0	0	0	0



Ortsgemeinde Hüblingen

Produktkontenübersicht nach Produkten - 2025

Produktbereich 55 Natur- und Landschaftspflege
Produktgruppe 555 Land- und Forstwirtschaft, Weinbau
Produkt 5559 Feld- und Wirtschaftswege

Konto	Ergebnis 2023	Ansatz 2024	Ansatz 2025	Planung 2026	Planung 2027	Planung 2028
1	2	3	4	5	6	7
Erträge und Aufwendungen						
Erträge						
41510 Erträge aus der Auflösung von Sonderposten aus Zuwendungen	80	0	0	0	0	0
Aufwendungen						
52338 Unterh. Infrastrukturvermögen Straßen, Wege, Plätze, Verkehrslenkungsanlagen	0	8.500	3.500	1.500	1.500	1.500
Erläuterung : Ausbesserungs-, Mulcharbeiten und Pflege						
53* Abschreibungen (Gesamt)	117	0	0	0	0	0
Summe Erträge	80	0	0	0	0	0
Summe Aufwendungen	117	8.500	3.500	1.500	1.500	1.500
Abgleich Produkt 5559	37-	8.500-	3.500-	1.500-	1.500-	1.500-



Produktkontenübersicht nach Produkten - 2025

Produktgruppe 573 Allgemeine Einrichtungen
 Produkt 5731 Kommunale allgemeine Einrichtungen
 Leistung 57313 **Mehrgenerationen-Platz**

Konto	Ergebnis 2023	Ansatz 2024	Ansatz 2025	Planung 2026	Planung 2027	Planung 2028
1	2	3	4	5	6	7
Erträge und Aufwendungen						
Aufwendungen						
52220 Aufwendungen sonstige Kosten Wasser, Abwasser, Abfall, Steuern	33	100	100	100	100	100
<u>Erläuterung :</u> Grundsteuer Gartenstr. 2						
52311 Unterhaltungsaufwendungen Grundstücke	0	200	200	200	200	200
52380 Unterhaltung geringwertige Wirtschaftsgüter u. sonst. Gebrauchsgegenstände	0	200	200	200	200	200
Summe Erträge	0	0	0	0	0	0
Summe Aufwendungen	33	500	500	500	500	500
Abgleich Produkt 57313	33-	500-	500-	500-	500-	500-
Aktiva						
Vermögenszugänge						
04849 sonstige Plätze	0	0	3.000	0	0	0
Maßnahme : 2 Fußweg Mehrgenerationenplatz						
<u>Erläuterung :</u> Pflasterarbeiten Fußweg						
Summe Vermögenszugänge	0	0	3.000	0	0	0
Summe Vermögensabgänge	0	0	0	0	0	0
Abgleich Produkt 57313	0	0	3.000	0	0	0



Ortsgemeinde Hüblingen

Produktkontenübersicht nach Produkten - 2025

Produktgruppe 573 Allgemeine Einrichtungen
Produkt 5731 Kommunale allgemeine Einrichtungen
Leistung 57314 Dorfgemeinschaftshaus

Konto	Ergebnis 2023	Ansatz 2024	Ansatz 2025	Planung 2026	Planung 2027	Planung 2028
1	2	3	4	5	6	7
Erträge und Aufwendungen						
Erträge						
41510 Erträge aus der Auflösung von Sonderposten aus Zuwendungen	541	500	500	500	500	500
43211 Erträge aus Benutzungsgebühren DGH incl. Nebenkosten	1.630	900	900	900	900	900
Aufwendungen						
50* Personalkosten (Gesamt)	2.851	3.300	3.500	3.600	3.600	3.600
52210 Aufwendungen für Energie (Strom)	294	700	500	600	600	600
52220 Aufwendungen sonstige Kosten Wasser, Abwasser, Abfall, Steuern	306	400	400	400	400	400
52230 Aufwendungen für Heizkosten, Heizungswartungen, Schornsteinfeger	638	5.000	1.200	100	1.500	200
<u>Erläuterung :</u> Heizöllieferungen & Schornsteinfeger in der Regel nur alle 2 Jahre nötig. 2025: 1.000 EUR Heizöllieferung						
52311 Unterhaltungsaufwendungen Grundstücke	0	200	100	100	100	100
52313 Unterhaltungsaufwendungen für Gebäude und Einrichtungen	0	2.000	500	500	500	500
<u>Erläuterung :</u> 2024: 1.500 € Notfalltreffpunkt						
52380 Aufwend.f.Unterhalt.u.Bewirtsch.geringw. Geräte, Ausstatt.-,Ausrüstungs- u.Gebrauchsgegenst.	0	500	500	500	500	500
53* Abschreibungen (Gesamt)	2.229	2.300	2.200	2.200	2.200	2.100
56410 Aufwendungen für Versicherungsbeiträge	131	200	300	300	300	300
Summe Erträge	2.171	1.400	1.400	1.400	1.400	1.400
Summe Aufwendungen	6.449	14.600	9.200	8.300	9.700	8.300
Abgleich Produkt 57314	4.278-	13.200-	7.800-	6.900-	8.300-	6.900-



Produktkontenübersicht nach Produkten - 2025

Produktgruppe 573 Allgemeine Einrichtungen
 Produkt 5731 Kommunale allgemeine Einrichtungen
 Leistung 57318 **Brunnen**

Konto	Ergebnis 2023	Ansatz 2024	Ansatz 2025	Planung 2026	Planung 2027	Planung 2028
1	2	3	4	5	6	7
Erträge und Aufwendungen						
Aufwendungen						
52313 Unterhaltungsaufwendungen für Gebäude und Einrichtungen	0	100	1.200	100	100	100
Erläuterung :						
2025: Instandsetzung Brunnen						
Summe Erträge	0	0	0	0	0	0
Summe Aufwendungen	0	100	1.200	100	100	100
Ableich Produkt 57318	0	100-	1.200-	100-	100-	100-




Ortsgemeinde Hüblingen

Produktkontenübersicht nach Produkten - 2025

Produktgruppe 573 Allgemeine Einrichtungen
Produkt 5731 Kommunale allgemeine Einrichtungen
Leistung 57319 Grillhütten u. a.

Konto	Ergebnis 2023	Ansatz 2024	Ansatz 2025	Planung 2026	Planung 2027	Planung 2028
1	2	3	4	5	6	7
Erträge und Aufwendungen						
Erträge						
43213 Öffentlich - rechtliche Leistungsentgelte Grillhütte	0	100	100	100	100	100
Aufwendungen						
50* Personalkosten (Gesamt)	0	400	400	400	400	400
52220 Aufwendungen sonstige Kosten Wasser, Abwasser, Abfall, Steuern	29	100	100	100	100	100
<u>Erläuterung :</u> Oberflächenwasser Festplatz "Bölz 2"						
52313 Unterhaltungsaufwendungen für Gebäude und Einrichtungen	133	100	1.600	200	200	200
<u>Erläuterung :</u> Reparaturen Grillhütte						
56410 Aufwendungen für Versicherungsbeiträge	397	400	700	700	700	700
<u>Erläuterung :</u> Büchner + Barella: Gebäudeversicherung						
Summe Erträge	0	100	100	100	100	100
Summe Aufwendungen	559	1.000	2.800	1.400	1.400	1.400
Abgleich Produkt 57319	559-	900-	2.700-	1.300-	1.300-	1.300-



Teilergebnis- und Teilfinanzhaushalt 3

Ortsgemeinde Hüblingen

2025



Teilergebnis- und Teilfinanzhaushalt 2025

Teilhaushalt 3 Zentrale Finanzdienstleistungen

	Ergebnis 2023	Ansatz 2024	Ansatz 2025	Ansatz 2026	Ansatz 2027	Ansatz 2028
	1	2	3	4	5	6
E1 + Steuern und ähnliche Abgaben	234.174	224.900	238.200	245.800	254.800	262.800
E2 + Zuwendungen, allgemeine Umlagen und sonstige Transfererträge	96.586	119.100	98.800	93.000	86.200	78.100
E3 + Erträge der sozialen Sicherung	0	0	0	0	0	0
E4 + Öffentlich-rechtliche Leistungsentgelte	0	0	0	0	0	0
E5 + Privatrechtliche Leistungsentgelte	0	0	0	0	0	0
E6 + Kostenerstattungen und Kostenumlagen	0	0	0	0	0	0
E7 + Sonstige laufende Erträge	5.027	1.000	3.600	3.600	3.600	3.600
E8 = Summe der laufenden Erträge aus Verwaltungstätigkeit	335.787	345.000	340.600	342.400	344.600	344.500
E9 - Personal- und Versorgungsaufwendungen	0	0	0	0	0	0
E10 - Aufwendungen für Sach- und Dienstleistungen	0	0	0	0	0	0
E11 - Abschreibungen	0	0	3.600	3.600	3.600	3.600
E12 - Zuwendungen, Umlagen und sonstige Transferaufwendungen	230.334	244.800	237.300	237.900	238.400	239.100
E13 - Aufwendungen der sozialen Sicherung	0	0	0	0	0	0
E14 - Sonstige laufende Aufwendungen	0	0	0	0	0	0
E15 = Summe der laufenden Aufwendungen aus Verwaltungstätigkeit	230.334	244.800	240.900	241.500	242.000	242.700
E16 = Laufendes Ergebnis aus Verwaltungstätigkeit	105.454	100.200	99.700	100.900	102.600	101.800
E17 + Zinserträge und sonstige Finanzerträge	1.698	10.200	4.600	4.200	4.200	4.200
E18 - Zinsaufwendungen und sonstige Finanzaufwendungen	14	100	100	100	100	100
E19 = Saldo der Zins- und sonstigen Finanzerträge und -aufwendungen	1.684	10.100	4.500	4.100	4.100	4.100
E20 = Ordentliches Ergebnis	107.137	110.300	104.200	105.000	106.700	105.900
E21 = Außerordentliches Ergebnis	0	0	0	0	0	0
E22 = Saldo aus internen Leistungsbeziehungen	0	0	0	0	0	0
E23 = Jahresergebnis (Jahresüberschuss/Jahresfehlbetrag) des Teilhaushalts	107.137	110.300	104.200	105.000	106.700	105.900
F23 = Saldo der ordentlichen und außerordentlichen Ein- und Auszahlungen	111.708	109.300	104.200	105.000	106.700	105.900
F24 + Einzahlungen aus Investitionszuwendungen	0	0	0	0	0	0
F25 + Einzahlungen aus Beiträgen und ähnlichen Entgelten	0	0	0	0	0	0
F26 + sonstige Investitionseinzahlungen	0	0	0	0	0	0
F27 = Summe der Einzahlungen aus Investitionstätigkeit	0	0	0	0	0	0
F28 - Auszahlungen für immaterielle Güter	0	0	0	0	0	0
F29 - Auszahlungen für Sachanlagen	0	0	0	0	0	0
F30 - Auszahlungen für Finanzanlagen	0	0	0	0	0	0
F31 - Sonstige Investitionsauszahlungen	0	0	0	0	0	0
F32 = Summe der Auszahlungen aus Investitionstätigkeit	0	0	0	0	0	0
F33 = Saldo der ordentlichen und außerordentlichen Ein- und Auszahlungen	0	0	0	0	0	0
F34 = Finanzmittelüberschuss/-fehlbetrag des Teilhaushalts	111.708	109.300	104.200	105.000	106.700	105.900



Produktkontenübersicht nach Produkten - 2025

Produktbereich 61 Allgemeine Finanzwirtschaft
 Produktgruppe 611 Steuern, allgem. Zuweisungen und allgem. Umlagen
 Produkt 6110 Steuern, allgem. Zuweisungen und allgem. Umlagen

Konto	Ergebnis 2023	Ansatz 2024	Ansatz 2025	Planung 2026	Planung 2027	Planung 2028
1	2	3	4	5	6	7
Erträge und Aufwendungen						
Erträge						
40110 Erträge aus der Grundsteuer A	2.217	2.200	2.500	2.500	2.500	2.500
40120 Erträge aus der Grundsteuer B	33.599	33.500	36.000	36.000	36.000	36.000
40130 Erträge aus der Gewerbesteuer	24.751	23.200	28.000	28.000	28.000	28.000
Erläuterung : IST-Ergebnis 2024: 46.500 TEUR VZ 2025: 33.500 TEUR						
40210 Gemeindeanteil an der Einkommensteuer	153.658	147.000	151.800	160.000	168.000	176.000
40220 Gemeindeanteil an der Umsatzsteuer	516	1.200	1.200	1.000	1.000	1.000
40330 Erträge aus der Hundesteuer	2.435	2.400	2.300	2.300	2.300	2.300
40521 Ausgleichszahlungen Land -Familienleistungen-	16.998	15.400	16.400	16.000	17.000	17.000
41111 Erträge aus der Schlüsselzuweisung A	93.928	93.400	92.200	86.400	79.600	71.500
41112 Schlüsselzuweisung B	2.658	25.700	6.600	6.600	6.600	6.600
46611 Erträge aus der Auflösung von Wertberichtigungen auf Forderungen	4.983	1.000	3.600	3.600	3.600	3.600
Aufwendungen						
53* Abschreibungen (Gesamt)	0	0	3.600	3.600	3.600	3.600
54310 Gewerbesteuerumlage	2.857	1.400	2.600	2.700	2.700	2.700
54421 Kreisumlage	129.065	141.000	137.300	137.600	137.900	138.300
54423 Verbandsgemeindeumlage	98.412	102.400	97.400	97.600	97.800	98.100
Summe Erträge	335.743	345.000	340.600	342.400	344.600	344.500
Summe Aufwendungen	230.334	244.800	240.900	241.500	242.000	242.700
Abgleich Produkt 6110	105.409	100.200	99.700	100.900	102.600	101.800



Produktkontenübersicht nach Produkten - 2025

Produktbereich 61 Allgemeine Finanzwirtschaft
Produktgruppe 612 sonstige allgem. Finanzwirtschaft
Produkt 6120 sonstige allgem. Finanzwirtschaft

Konto	Ergebnis 2023	Ansatz 2024	Ansatz 2025	Planung 2026	Planung 2027	Planung 2028
1	2	3	4	5	6	7
Erträge und Aufwendungen						
Erträge						
46611 Erträge aus der Auflösung von Wertberichtigungen auf Forderungen	44	0	0	0	0	0
47151 Zinserträge von Banken (Bankenguthaben) <u>Erläuterung :</u> +2,5% Verzinsung im Schnitt x 180 TEUR Festgeld	1.809	5.000	2.200	2.000	2.000	2.000
47152 Zinserträge von Sparkassen (Sparkassenguthaben) <u>Erläuterung :</u> +2,5% Verzinsung im Schnitt x 180 TEUR Festgeld	0	5.000	2.200	2.000	2.000	2.000
47200 Erträge aus Stundungszinsen u.ä. Zinsen / Verspätungszuschläge	50	100	100	100	100	100
47920 Vollverzinsung aus Gewerbesteuer (§ 233a AO)	161	100	100	100	100	100
Aufwendungen						
57910 Zinsaufwendungen aus der Vollverzinsung der Gewerbesteuer (§ 233a AO)	14	100	100	100	100	100
Summe Erträge	1.742	10.200	4.600	4.200	4.200	4.200
Summe Aufwendungen	14	100	100	100	100	100
Abgleich Produkt 6120	1.728	10.100	4.500	4.100	4.100	4.100