



Haushaltssatzung und Haushaltsplan

für das Haushaltsjahr
2025



**Ortsgemeinde
Homberg**

VERBANDSGEMEINDE



RENNEROD



Inhaltsverzeichnis
zum Haushaltsplan der Ortsgemeinde
Homberg
2025

	Seite
1. Haushaltssatzung	3
2. Auszug aus der Sitzungsniederschrift	6
3. Vorbericht inkl. Investitionsprogramm	8
4. Übersicht Entwicklung Jahresergebnisse	12
6. Übersicht Entwicklung Finanzergebnisse	13
7. Übersicht über die Entwicklung des Eigenkapitals	14
8. Übersicht dauernde Leistungsfähigkeit "freie Spitze"	15
9. Verpflichtungsermächtigungen	16
10. Übersicht Stand der Kreditaufnahmen	17
11. Forderungsübersicht	18
12. Verbindlichkeitenübersicht	20
13. Bewirtschaftungsregelungen	22
14. Letzte beschlossene Bilanz	23
15. Übersicht über die Produkte und Leistungen	24
16. Ergebnis- und Finanzhaushalt	25
17. Teilhaushalt 1	28
18. Teilhaushalt 2	39
19. Teilhaushalt 3	57



Haushaltssatzung der Ortsgemeinde Homberg für das Haushaltsjahr 2025 vom 23.05.2025

Der Gemeinderat hat auf Grund von § 95 Gemeindeordnung in der derzeit geltenden Fassung folgende Haushaltssatzung beschlossen:

§ 1 Ergebnis- und Finanzhaushalt

Festgesetzt werden:

1. im Ergebnishaushalt

der Gesamtbetrag der Erträge auf	266.000,00 €
der Gesamtbetrag der Aufwendungen auf	253.600,00 €
der Jahresüberschuss/Jahresfehlbetrag auf	12.400,00 €

2. im Finanzhaushalt

der Saldo der ordentlichen Ein- und Auszahlungen auf	28.000,00 €
die Einzahlungen aus Investitionstätigkeit auf	0,00 €
die Auszahlungen aus Investitionstätigkeit auf	65.500,00 €
der Saldo der Ein- und Auszahlungen aus Investitionstätigkeit auf	-65.500,00 €
der Saldo der Ein- und Auszahlungen aus Finanzierungstätigkeit auf	37.500,00 €

§ 2 Gesamtbetrag der vorgesehenen Kredite

Der Gesamtbetrag der vorgesehenen Kredite, deren Aufnahme zur Finanzierung von Investitionen und Investitionsförderungsmaßnahmen erforderlich ist, wird festgesetzt für

zinslose Kredite auf	0,00 €
verzinsten Kredite auf	0,00 €
zusammen auf	0,00 €

§ 3 Verpflichtungsermächtigungen

Der Gesamtbetrag der Ermächtigungen zum Eingehen von Verpflichtungen, die in künftigen Haushaltsjahren zu Auszahlungen für Investitionen und Investitionsförderungsmaßnahmen (Verpflichtungsermächtigungen) führen können, wird festgesetzt auf

0,00 €

Die Summe der Verpflichtungsermächtigungen, für die in den künftigen Haushaltsjahren voraussichtlich Investitionskredite aufgenommen werden müssen, beläuft sich auf

0,00 €



§ 4 Höchstbetrag der Kredite zur Liquiditätssicherung

Der Höchstbetrag der Kredite zur Liquiditätssicherung wird festgesetzt auf 0,00 €

§ 5 Steuersätze

Die Steuersätze für die Gemeindesteuern werden wie folgt festgesetzt:

- Grundsteuer A auf	345%
- Grundsteuer B auf	465%
- Gewerbesteuer auf	380%

Die Hundesteuer beträgt für Hunde, die innerhalb des Gemeindegebietes gehalten werden

- für den ersten Hund auf	35,00 €
- für den zweiten Hund auf	70,00 €
- für jeden weiteren Hund auf	105,00 €
- für den ersten gefährlichen Hund auf	105,00 €
- für den zweiten gefährlichen Hund auf	210,00 €
- für jeden weiteren gefährlichen Hund auf	315,00 €

§ 6 Eigenkapital

Der Stand des Eigenkapitals zum 31.12	2023	betrug	1.280.839,23 €
Der vorauss. Stand des Eigenkapitals zum 31.12.	2024	beträgt	1.291.998,96 €
und zum 31.12.	2025		1.304.398,96 €

§ 7 Wertgrenze für Investitionen

Investitionen oberhalb der Wertgrenze von **3.000,00 €** sind in der Investitionsübersicht einzeln darzustellen.

§ 8 Altersteilzeit

Die Bewilligung von Altersteilzeit für Beamtinnen und Beamten wird in XX Fällen zugelassen.

Die Bewilligung von Altersteilzeit für Arbeitnehmerinnen und Arbeitnehmer wird in XX Fällen zugelassen.

Homberg, den 23.05.2025

Stefan Flick
Ortsbürgermeister



Die vorstehende Haushaltssatzung für das Haushaltsjahr **2025** wird hiermit öffentlich bekannt gemacht. Die nach § 95 Abs. 4 GemO erforderlichen Genehmigungen der Aufsichtsbehörde zu den Festsetzungen in den §§ 2 und 3 der Haushaltssatzung sind erteilt.

oder:

Die Haushaltssatzung ist gemäß § 97 Abs. 2 GemO der Aufsichtsbehörde mit Schreiben vom _____ vorgelegt worden. Sie enthält keine genehmigungspflichtigen Teile.

Der Haushaltsplan liegt zur Einsichtnahme

vom _____ bis _____

während der allgemeinen Dienststunden der Verbandsgemeindeverwaltung in 56477 Rennerod, Hauptstr. 55, Zimmer 104 öffentlich aus.

Homberg, den _____

Ortsgemeinde Homberg
gez.

Stefan Flick
Ortsbürgermeister



Auszug aus der Niederschrift über die Gemeinderatssitzung vom 23.05.2025

Homberg , den 23.05.2025

Die Ratsmitglieder sowie die Beigeordneten waren vom Ortsbürgermeister am _____ unter schriftlicher Mitteilung der Tagesordnung zu einer **Gemeinderatssitzung** auf

Freitag , den 23.05.2025 18:30 Uhr , einberufen worden.

Ort, Tag und Stunde der Sitzung sowie die Tagesordnung sind gleichzeitig mit der Einladung ortsüblich bekanntgemacht geworden.

Anwesend:	Ratsmitglied:	Folgende Ratsmitglieder fehlen:
1. als Vorsitzender:		1.
		2.
Ortsbürgermeister/in:	ja	3.
Stefan Flick		4.
		5.
2. als Beigeordnete:		
Kim Gräb	ja	
Ina Möller-Schumacher	nein	
3. als Ratsmitglieder:		4. Als Schriftführer:
1. Christopher Endres		_____
2. Nico Gräb		
3. Tina Stumpf		
4. Christoph Weyel		5. Außerdem waren anwesend:
5. Sascha Weyel		_____
6.		Madeleine Reitz
7.		_____
8.		_____
9.		_____
10.		_____

Da von der gesetzlichen Zahl der Ratsmitglieder (7) mehr als die Hälfte anwesend ist, ist der Gemeinderat beschlussfähig.

Die Tagesordnung wurde wie folgt erledigt:

Zu Punkt - 2 - der Tagesordnung:

Beratung und Beschlussfassung der Haushaltssatzung für das Haushaltsjahr

2025



Beschluss:

Die Haushaltssatzung für das Jahr **2025** wird wie folgt beschlossen:

Der Haushaltsplan für das Jahr **2025** wird im

Ergebnishaushalt

in den Erträgen auf	266.000,00
in den Aufwendungen auf	253.600,00
Saldo	12.400,00

Finanzhaushalt

der Saldo der ordentlichen Ein- und Auszahlungen auf	28.000,00 €
der Saldo der Ein- und Auszahlungen aus Investitionstätigkeit auf	-65.500,00 €
der Saldo der Ein- und Auszahlungen aus Finanzierungstätigkeit auf	37.500,00 €

festgesetzt.

Veränderung des Finanzmittelbestandes: **37.500,00 €**

Die Steuerhebesätze werden wie folgt festgesetzt:

Grundsteuer:	a.)	für land- und forstwirtschaftliche Betriebe (A)	345%
	b.)	für bebaute und bebaubare Grundstücke (B)	465%
	c.)	Gewerbesteuer nach Ertrag	380%

Hundsteuer: (jährlich)		Hunde	gefährliche Hunde
	1. Hund:	35,00 €	105,00 €
	2. Hund:	70,00 €	210,00 €
	jeder weitere Hund:	105,00 €	315,00 €

Verpflichtungsermächtigungen werden i.H.v. - € veranschlagt/ nicht veranschlagt.

Kreditaufnahmen werden i. H. v. - € veranschlagt/ nicht veranschlagt.

Ergebnis der Abstimmung:

Einstimmig (oder) dafür _____, dagegen _____, Enthaltungen _____.

gez.: Unterschriften

Rennerod, den 23.05.2025
Verbandsgemeindeverwaltung
Rennerod
Im Auftrag:

Madeleine Reitz



Vorbericht zum Haushaltsplan der Ortsgemeinde Homberg

Allgemeine Vorbemerkungen:

Nach § 6 GemHVO soll der Vorbericht einen Überblick über die Entwicklung der Haushaltswirtschaft im Haushaltsjahr unter Einbeziehung der beiden Haushaltsvorjahre geben. Außerdem sollen die durch den Haushalt gesetzten Rahmenbedingungen erläutert werden und schließlich soll ein Ausblick auf die wesentlichen Veränderungen gegeben werden.

Der Vorbericht soll in Worten und in verdichteten Eckpunkten insbesondere Folgendes darstellen:

1. Entwicklung der Jahresergebnisse (Fehlbetrag / Überschuss)

Im Zentrum der Haushaltsplanung steht der Ergebnisplan. Dort werden insbesondere die geplanten Aufwendungen und Erträge aus laufender Verwaltungstätigkeit incl. Abschreibung, Sonderposten und Rückstellungen und zwar periodengerecht nach dem Zeitpunkt der Entstehung dargestellt und nicht nach dem Zeitpunkt der Zahlung.

Indiesem Jahr erzielt die Ortsgemeinde Homberg trotz den geplanten Unterhaltungsaufwendungen ein positives Jahresergebnis. Auch das abgelaufene Jahr 2023 schließt mit einem deutlichen Gewinn ab. Die Ertragslage ist allerdings - wie in allen kleineren Ortsgemeinden - so dünn, dass keine "großen Sprünge" möglich sind und man sich leider auf das Notwendigste beschränken muss. Plant man dann größere Unterhaltungen, rutscht der Haushalt direkt in den negativen Bereich. Homberg praktiziert seit Jahren vorbildliche Haushaltsdisziplin.

2. Entwicklung der Finanzmittelüberschüsse / Finanzmittelfehlbeträge:

Der Finanzmittelüberschuss / Finanzmittelfehlbetrag stellt den Zufluss bzw. den Abfluss von Geldmitteln dar. Überschüsse fließen den sog. liquiden Mitteln zu, Fehlbeträge müssen durch Entnahmen aus diesen liquiden Mitteln, durch Kassen- oder Investitionskredite ausgeglichen werden. Die Finanzmittelveränderungen sind üblicherweise eng an die Jahresergebnisse gekoppelt.

Bereinigt um die Abschreibungen liegen auch die Finanzergebnisse bis auf dem Planjahr alle im positiven Bereich. Auch hier macht sich jedoch die Einnahmeschwäche kleiner Ortsgemeinden bemerkbar. Homberg beschränkt sich auch hier auf die notwendigen kleinen unvermeidbaren Unterhaltungsleistungen und nur in Etappen von mehreren Jahren wird investiv gehandelt. Die vorhandenen liquiden Mittel (360 T€ zum 31.12.2024) erlauben es der Ortsgemeinde weiterhin die nötigen Unterhaltungsmaßnahmen durchzuführen.

Anmerkung zur Ermittlung des Höchstbetrags der Liquiditätskredite gem. Muster 31 zum § 93 Abs. 5 GemO:
Die Ortsgemeinde Homberg hatte im Berichtszeitraum der letzten fünf Jahre (2019-2023) keinerlei Liquiditätsbedarf, sondern hat ihre Finanzierungsbedarfe über die eigenen liquiden Mittel (Giro- bzw. Fest- und Termingeldkonten) decken können. Unter Hinweis auf Fußnote 1 zu Muster 31 und in Absprache mit der Kommunalaufsicht des Westerwaldkreises kann daher auf eine detaillierte Darstellung in Muster 31 verzichtet werden.

3. Investitionen / Investitionsförderungsmaßnahmen und die damit verbundenen Haushaltsveränderungen

Mit Änderung der Gemeindehaushaltsverordnung sind Investitionen jetzt gesondert darzustellen. Im Anhang zu diesem Vorbericht findet sich die Investitionsübersicht der Ortsgemeinde Homberg.



4. Wesentliche Erträge und Aufwendungen

Erträge:	
Grundsteuer B	20.000,00 €
Gewerbsteuer	10.000,00 €
Gemeindeanteil an der Einkommensteuer	91.200,00 €
Ausgleichsleistungen	9.800,00 €
Gemeindeanteil an der Umsatzsteuer	1.300,00 €
Schlüsselzuweisung A	61.921,00 €
Schlüsselzuweisung B	17.071,00 €
Konzessionsabgabe	4.500,00 €
Holzverkauf	3.900,00 €
Pachterträge	32.300,00 €

Aufwendungen:	
Verbandsgemeindeumlage	59.600,00 €
Kreisumlage	84.000,00 €
Gewerbsteuerumlage	1.000,00 €
Abschreibungen	20.700,00 €
Wartung u. Rufbereitschaft Straßenbeleuchtung	1.400,00 €
Oberflächenentwässerung	5.700,00 €
Sanierung Bushaltestelle	2.000,00 €
Instandsetzungsmaßnahmen Spielplatz	2.000,00 €
Mülleimer an Ruhebänken	2.000,00 €
Anteil lfd. Kosten ev. Kita Rehe	7.000,00 €
Ruhebänke	5.000,00 €

5. Steuereckdaten:	
Grundsteuer A	345%
Grundsteuer B	465%
Gewerbsteuer	380%
für den ersten Hund	35,00 €
für den zweiten Hund	70,00 €
für jeden weiteren Hund	105,00 €
für den ersten gefährlichen Hund	105,00 €
für den zweiten gefährlichen Hund	210,00 €
für jeden weiteren gefährlichen Hund	315,00 €

Vorauss. Stand der liquiden Mittel zum 31.12. des Haushaltsvorjahres	360.004,01 €
Vorauss. Stand der Invest.kredite zum 31.12. des HH-Vorjahres	- €


5b) Beschäftigten-Übersicht der Ortsgemeinde Homberg

Die Ortsgemeinde Homberg beschäftigt 7 Personen auf geringfügiger Basis. Zusätzlich werden Aushilfskräfte im Wege kurzfristiger Beschäftigung über Stunden-Nachweise bei Bedarf für außergewöhnliche Arbeiten eingesetzt.

6. Ausblick

Die Ortsgemeinde Homberg plant derzeit die Fertigstellung der größeren Investitionsmaßnahme "Dorfplatz", die ausfinanziert ist. Die liquiden Mittel sind ausreichend für die anstehenden Maßnahmen.

Homberg im April 2025



Investitionsprogramm
Ortsgemeinde Homberg
2025



Investitionsübersicht 2025

	bis einschl. des Haushalts- vorjahres bereitgestellte Mittel	Ansatz 2025	Planung 2026	Planung 2027	Planung 2028	Planung spätere Jahre	Gesamtein-/ auszahlungen (über den Gesamtzeitraum der Maßnahme)
--	--	----------------	-----------------	-----------------	-----------------	--------------------------	---

Produktkonten ohne Maßnahme

Beginn 2025 - Ende 9999

Summe der Einzahlung aus Investitionstätigkeit	0	0	0	0	0	0	0
Summe der Auszahlungen aus Investitionstätigkeit	0	0	0	0	0	0	0
darunter: mit Verpflichtungsermächtigungen in Vorjahren bereits gebunden		0	0	0	0	0	
Verpflichtungsermächtigungen			0	0	0	0	
Saldo der Ein- und Auszahlungen aus Investitionstätigkeit	0	0	0	0	0	0	0

Erläuterungen:

Maßnahme: 1

Funktionale Aufwertung des Ortsmittelpunkts

Beginn 2016 - Ende 2025

Summe der Einzahlung aus Investitionstätigkeit	0	0	0	0	0	0	0
Summe der Auszahlungen aus Investitionstätigkeit	169.470	5.000	0	0	0	0	174.470
darunter: mit Verpflichtungsermächtigungen in Vorjahren bereits gebunden		0	0	0	0	0	
Verpflichtungsermächtigungen			0	0	0	0	
Saldo der Ein- und Auszahlungen aus Investitionstätigkeit	-169.470	-5.000	0	0	0	0	-174.470

Erläuterungen:

Maßnahme: 3

Abiss/Neubau ev. Kindergarten Rehe

Beginn 2021 - Ende 2025

Summe der Einzahlung aus Investitionstätigkeit	0	0	0	0	0	0	0
Summe der Auszahlungen aus Investitionstätigkeit	48.900	500	0	0	0	0	49.400
darunter: mit Verpflichtungsermächtigungen in Vorjahren bereits gebunden		0	0	0	0	0	
Verpflichtungsermächtigungen			0	0	0	0	
Saldo der Ein- und Auszahlungen aus Investitionstätigkeit	-48.900	-500	0	0	0	0	-49.400

Erläuterungen:

Maßnahme: 5

Zaun Friedhof

Beginn 2024 - Ende 2027

Summe der Einzahlung aus Investitionstätigkeit	0	0	0	0	0	0	0
Summe der Auszahlungen aus Investitionstätigkeit	5.000	0	0	0	0	0	5.000
darunter: mit Verpflichtungsermächtigungen in Vorjahren bereits gebunden		0	0	0	0	0	
Verpflichtungsermächtigungen			0	0	0	0	
Saldo der Ein- und Auszahlungen aus Investitionstätigkeit	-5.000	0	0	0	0	0	-5.000

Erläuterungen:

Maßnahme: 6

Verbesserung Ortsbild Erwerb Gebäude / Grundstücke

Beginn 2024 - Ende 2027

Summe der Einzahlung aus Investitionstätigkeit	0	0	0	0	0	0	0
Summe der Auszahlungen aus Investitionstätigkeit	65.000	60.000	0	0	0	0	125.000
darunter: mit Verpflichtungsermächtigungen in Vorjahren bereits gebunden		0	0	0	0	0	
Verpflichtungsermächtigungen			0	0	0	0	
Saldo der Ein- und Auszahlungen aus Investitionstätigkeit	-65.000	-60.000	0	0	0	0	-125.000

Erläuterungen:



**Übersicht über die Entwicklung der Jahresergebnisse Ortsgemeinde
Homberg**
(gemäß § 2 Abs. 1 Satz 1 Posten E 23 GemHVO)

lfd. Nr.	Jahr	Jahr	Betrag in €
1	5. Haushaltsvorjahr (lt. festgestelltem Jahresabschluss)	2020	11.106,44 €
2	4. Haushaltsvorjahr (lt. festgestelltem Jahresabschluss)	2021	27.093,64 €
3	3. Haushaltsvorjahr (lt. festgestelltem Jahresabschluss)	2022	65.660,32 €
4	2. Haushaltsvorjahr (Rechnungsergebnis)	2023	41.726,33 €
5	1. Haushaltsvorjahr (vorl. Rechnungsergebnis)	2024	11.159,73 €
6	Haushaltsjahr (Ansatz)	2025	12.400,00 €
7	Zwischensumme (lfd. Nr. 1 - 6)		169.146,46 €
8	1. Haushaltsfolgejahr (Planung)	2026	30.500,00 €
9	2. Haushaltsfolgejahr (Planung)	2027	29.900,00 €
10	3. Haushaltsfolgejahr (Planung)	2028	31.500,00 €
11	Summe		261.046,46 €



Übersicht über die Über-/Unterdeckung im Finanzhaushalt bzw. in der Finanzrechnung Ortsgemeinde Homberg						
lfd. Nr.	Jahr	Jahr	Saldo der ordentlichen und außerordentlichen Ein- und Auszahlungen (§ 2 Abs. 1 Satz 1 Posten F 23 GemHVO)	./. planmäßige Tilgung (§ 2 Abs. 1 Satz 1 Posten F 36 GemHVO)	Mindestrück- führungsbetrag gemäß Tilgungs- plan (§ 2 Abs. 1 Posten F 45 GemHVO)	= Betrag
			in €			
1	5. Haushaltsvorjahr (lt. festgest. Jahresabschluss)	2020	15.569,62 €	0,00 €	0,00 €	15.569,62 €
2	4. Haushaltsvorjahr (lt. festgest. Jahresabschluss)	2021	33.360,22 €	0,00 €	0,00 €	33.360,22 €
3	3. Haushaltsvorjahr (lt. festgest. Jahresabschluss)	2022	99.259,13 €	0,00 €	0,00 €	99.259,13 €
4	2. Haushaltsvorjahr (lt. festgest. Jahresabschluss)	2023	42.367,09 €	0,00 €	0,00 €	42.367,09 €
5	1. Haushaltsvorjahr (vorl. Ergebnis)	2024	-23.016,23 €	0,00 €	0,00 €	-23.016,23 €
6	Haushaltsjahr (Ansatz)	2025	28.000,00 €	0,00 €	0,00 €	28.000,00 €
7	Zwischensumme (lfd. Nr. 1 bis 6)		195.539,83 €	0,00 €	0,00 €	195.539,83 €
8	1. Haushaltsfolgejahr (Planung)	2026	45.800,00 €	0,00 €	0,00 €	45.800,00 €
9	2. Haushaltsfolgejahr (Planung)	2027	45.100,00 €	0,00 €	0,00 €	45.100,00 €
10	3. Haushaltsfolgejahr (Planung)	2028	46.400,00 €	0,00 €	0,00 €	46.400,00 €
11	Summe		332.839,83 €	0,00 €	0,00 €	332.839,83 €



Übersicht über die Entwicklung des Eigenkapitals Ortsgemeinde Homberg				
lfd. Nr.	Ergebnis (gem. § 2 Abs. 1 Satz 1 Posten E 23)	Jahr	Betrag	nachrichtlich: aufgelaufenes Eigenkapital
			in €	
1	Eigenkapital zum 31.12. des dritten Haushaltsvorjahres	2022	1.239.113,00 €	
2	+ Jahresergebnis des zweiten Haushaltsvorjahres	2023	41.726,33 €	1.280.839,33 €
3	+ vorläufiges Jahresergebnis des Haushaltsvorjahres	2024	11.159,73 €	1.291.999,06 €
4	+ Ansatz für Jahresergebnis des Haushaltsjahres	2025	12.400,00 €	1.304.399,06 €
5	+ geplantes Jahresergebnis des Haushaltsfolgejahres	2026	30.500,00 €	1.334.899,06 €
6	+ geplantes Jahresergebnis des 2. Haushaltsfolgejahres	2027	29.900,00 €	1.364.799,06 €
7	+ geplantes Jahresergebnis des 3. Haushaltsfolgejahres	2028	31.500,00 €	1.396.299,06 €



Übersicht zur Beurteilung der dauernden Leistungsfähigkeit Ortsgemeinde Homberg (Berechnung der sog. "freien Finanzspitze"; Ausgleich Finanzhaushalt)								
lfd. · Nr. ·	Einzahlungs- und Auszahlungsarten	Ergebnisse des Haushalts- vorjahres	vorl. Ergebnis des Haushalts- vorjahres einschl. Nachträge ¹	Ansätze des Haushalts- jahres	Planungs- daten des Haushalts- folgejahres	Planungs- daten des zweiten Haushalts- folgejahres	Planungs- daten des dritten Haushalts- folgejahres	
		2023	2024	2025	2026	2027	2028	
Entstehungsrechnung	1	Saldo der ordentlichen und außerordentlichen Ein- und Auszahlungen (§ 2 Abs. 1 Satz 1 Posten F 23 GemHVO)	einschließlich Zinsauszahlungen für bereits genehmigte Kredite		einschließlich Zinsauszahlungen für bereits genehmigte Kredite und für geplante, aber noch nicht genehmigte Kredite			
			42.367,09 €	-23.016,23 €	28.000,00 €	45.800,00 €	45.100,00 €	46.400,00 €
	2	abzüglich Auszahlungen zur planmäßigen Tilgung von bereits genehmigten Investitionskrediten (§ 2 Abs. 1 Satz 1 Posten F 36 GemHVO)	0,00 €	0,00 €	0,00 €	0,00 €	0,00 €	0,00 €
	3	Zwischensumme	42.367,09 €	-23.016,23 €	28.000,00 €	45.800,00 €	45.100,00 €	46.400,00 €
Verwendungsrechnung	4	abzüglich Auszahlungen zur planmäßigen Tilgung von geplanten, aber noch nicht genehmigten Investitionskrediten (§ 2 Abs. 1 Satz 1 Posten F 36 GemHVO)			- €	- €	- €	- €
	5	"freie Finanzspitze" (Ziel in allen Jahren: ≥ 0) + = Gesamtgenehmigung ist zu erteilen - = Einzelgenehmigungen sind zu prüfen	42.367,09 €	-23.016,23 €	28.000,00 €	45.800,00 €	45.100,00 €	46.400,00 €
Endfällige Kredite		Stand der Kredite zur Liquiditätssicherung ³						
2024 entf.		2024 : - €						

¹ Ergebnisse des Haushaltsvorjahres, sofern vorliegend.

² Angaben können auch in 1.000 € erfolgen.

³ Bei Ortsgemeinden Stand der Verbindlichkeiten gegenüber der Verbandsgemeinde im Rahmen der Einheitskasse, bei Verbandsgemeinden nur den auf ihren Haushalt entfallenden Anteil.




Übersicht über die aus Verpflichtungsermächtigungen voraussichtlich fällig werdenden Auszahlungen Ortsgemeinde Homberg				
Verpflichtungsermächtigungen (gem. § 1 Abs. 1 Nr. 4 GemHVO)	Planungs- daten des Haushalts- folgejahres	Planungs- daten des zweiten Haushalts- folgejahres	Planungs- daten des dritten Haushalts- folgejahres	Planungs-daten der weiteren Haushalts- folgejahre
	im Haushaltsjahr 20..	- €	- €	- €
im Haushaltsjahr 20..	- €	- €	- €	- €
im Haushaltsjahr 20..	- €	- €	- €	- €
...				
Summe	- €	- €	- €	- €
Gesamtbetrag der Investitionskredite (ohne zinslose Kredite und Kredite zur Umschuldung)	- €	- €	- €	- €



**Übersicht
über den Stand der Kreditaufnahmen und ähnlicher Vorgänge Ortsgemeinde Homberg**

Ifd. Nr.	Art (gem. § 47 Abs. 5 Nr. 4 GemHVO)	Stand Beginn Haushaltsvorjahr	Voraussichtlicher Stand zu Beginn des Haushaltsjahres	Voraussichtlicher Stand zum Ende des Haushaltsjahres
		in €		
1	Anleihen	- €	- €	- €
2	Verbindlichkeiten aus Kreditaufnahmen für Investitionen	- €	- €	- €
3	Verbindlichkeiten aus Kreditaufnahmen zur Liquiditätssicherung	- €	- €	- €
4	Verbindlichkeiten aus Vorgängen, die Kreditaufnahmen wirtschaftlich gleichkommen	- €	- €	- €
5	Summe der Kreditaufnahmen	- €	- €	- €




Forderungsübersicht
Ortsgemeinde Homberg
2024



Forderungsübersicht

2024

lfd. Nr.	Art (gem. § 47 Abs. 4 Nr. 2.2 GemHVO)	Stand zum 31.12. 2024 (Bilanzwert)	Stand zum 31.12. 2023 (Bilanzwert)
		in Euro	
1	Forderungen und sonstige Vermögensgegenstände	271.658,89	380.346,64
1.1	Öffentlich-rechtliche Forderungen, Forderungen aus Transferleistungen	26.482,92	3.810,56
1.2	Privatrechtliche Forderungen aus Lieferungen und Leistungen	1.167,00	12.719,31
1.3	Forderungen gegen verbundene Unternehmen	0,00	0,00
1.4	Forderungen gegen Unternehmen, mit denen ein Beteiligungsverhältnis besteht	0,00	0,00
1.5	Forderungen gegen Sondervermögen, Zweckverbände, Anstalten des öffentlichen Rechts, rechtsfähige kommunale Stiftungen	0,00	0,00
1.6	Forderungen gegen den sonstigen öffentlichen Bereich	240.576,66	362.145,91
1.7	Sonstige Vermögensgegenstände	3.432,31	1.670,86



Verbindlichkeitspiegel

Ortsgemeinde Homberg

2024



Verbindlichkeitenübersicht

2024

lfd. Nr.	Art (gem. § 47 Abs. 5 Nr. 4 GemHVO)	Verbindlichkeiten zum 31.12.2024 mit einer Restlaufzeit			Stand zum 31.12. 2024 (Bilanzwert)	Stand zum 31.12. 2023 (Bilanzwert)
		bis zu einem Jahr	von über einem bis zu fünf Jahren	von mehr als fünf Jahren		
		in Euro				
1	Verbindlichkeiten	4.215,92	0,00	0,00	4.215,92	13.193,52
1.1	Anleihen	0,00	0,00	0,00	0,00	0,00
1.2	Verbindlichkeiten aus Kreditaufnahmen	0,00	0,00	0,00	0,00	0,00
	davon	0,00	0,00	0,00	0,00	0,00
1.2.1	Verbindlichkeiten aus Kreditaufnahmen für Investitionen	0,00	0,00	0,00	0,00	0,00
1.2.2	Verbindlichkeiten aus Kreditaufnahmen zur Liquiditätssicherung	0,00	0,00	0,00	0,00	0,00
1.3	Verbindlichkeiten aus Vorgängen, die Kreditaufnahmen wirtschaftlich gleichkommen	0,00	0,00	0,00	0,00	0,00
1.4	Erhaltene Anzahlungen auf Bestellungen	0,00	0,00	0,00	0,00	0,00
1.5	Verbindlichkeiten aus Lieferungen und Leistungen	148,75	0,00	0,00	148,75	0,00
1.6	Verbindlichkeiten aus Transferleistungen	0,00	0,00	0,00	0,00	0,00
1.7	Verbindlichkeiten gegenüber verbundenen Unternehmen	0,00	0,00	0,00	0,00	0,00
1.8	Verbindlichkeiten gegenüber Unternehmen, mit denen ein Beteiligungsverhältnis besteht	0,00	0,00	0,00	0,00	0,00
1.9	Verbindlichkeiten gegenüber Sondervermögen, Zweckverbänden, Anstalten des öffentlichen Rechts, rechtsfähigen kommunalen Stiftungen	0,00	0,00	0,00	0,00	0,00
1.10	Verbindlichkeiten gegenüber dem sonstigen öffentlichen Bereich	873,75	0,00	0,00	873,75	880,86
1.11	Sonstige Verbindlichkeiten	3.193,42	0,00	0,00	3.193,42	12.312,66



Übersicht über die Bewirtschaftungsregelungen im Haushaltsplan Ortsgemeinde Homberg	
A.	§ 15 - Zweckbindung
1.	Die Erträge der Haushaltsposition ... sind zweckgebunden zu verwenden für Aufwendungen des Teilhaushaltes ...
2.	Die Erträge der Haushaltsposition ... sind zweckgebunden zu verwenden für Aufwendungen der Haushaltsposition Mehrerträge berechtigen nicht zu Mehraufwendungen.
3.	Mehreinzahlungen der Haushaltsposition ... berechtigen zu Mehrauszahlungen der Haushaltsposition ...
B.	§ 16 - Deckungsfähigkeit
1.	Die Aufwendungen und Auszahlungen der jeweiligen Teilhaushalte sind gegenseitig deckungsfähig. Ausgenommen hiervor ist das Produkt 5551 - Forsten - welches einen eigenen Deckungskreis bildet.
2.	Die Aufwendungen und Auszahlungen der Haushaltsposition / der Posten sind deckungsberechtigt/deckungspflichtig nur gegenüber den Aufwendungen und Auszahlungen der Haushaltsposition ...
3.	Mehrauszahlungen der Haushaltsposition ... müssen durch Minderauszahlungen der Haushaltsposition ... gedeckt werden.
4.	Folgende Aufwandskonten werden hiermit von der generellen Deckungsfähigkeit in den Teilhaushalten ausgenommen: Abschreibungen, Rückstellungen, Personalaufwendungen in der Verwaltung des Referates ...
5.	Folgende Aufwendungen werden hiermit für gegenseitig deckungsfähig erklärt: Die von Referat ... verwalteten Personalaufwendungen. Die in der Verfügungsberechtigung des Referates Finanzbuchhaltung liegenden Abschreibungen und Rückstellungen der Teilhaushalte.
C.	§ 17 - Übertragbarkeit
1.	Die Aufwendungen/Auszahlungen im Teilhaushalt / der Haushaltsposition ... sind übertragbar in Höhe von bis zu ... €.



Produkt- und Leistungsübersicht Haushalt der Ortsgemeinde Homberg

Produkte/ Leistungen	Bezeichnung
-------------------------	-------------

Teilhaushalt 1 Allgemeine zentrale Dienste


1111	Verwaltungsführung
1143	Bauhof
1212	Wahlen
2811	Heimatpflege
3655	Förderung kirchlicher Kindergartenträger
3662	Spielplätze
4241	Kommunale Sportstätten
5711	Kommunale Wirtschaftsförderung

Teilhaushalt 2 Bauen und Umwelt

5114	Bauleitplanung, Vermessung, Umlegungsverfahren u. ä.
5225	Bauplätze
5411	Gemeindestraßen
5414	Straßenoberflächenentwässerung
5415	Konzessionsabgaben
5421	Nebenanlagen Kreisstraßen
5451	Straßenreinigung, Winterdienst
5511	Öffentliche Anlagen
5521	Gewässerunterhaltung
5531	Friedhofswesen
5551	Kommunale Forstwirtschaft
5553	Kommunale Landwirtschaft
5559	Feld- und Wirtschaftwege
57314	Dorfgemeinschaftshaus
57316	Dorf- und Festplätze
57318	Brunnen

Teilhaushalt 3 Zentrale Finanzdienstleistungen

6110	Steuern, allgem. Zuweisungen und allgem. Umlagen
6120	sonstige allgem. Finanzwirtschaft
6260	Beteiligungen, Anteile, Wertpapiere des Anlagevermögens



Ergebnis- und Finanzhaushalt

Ortsgemeinde Homberg

2025




Ergebnis- und Finanzhaushalt 2025

	Ergebnis 2023	Ansatz 2024	Ansatz 2025	Ansatz 2026	Ansatz 2027	Ansatz 2028
	1	2	3	4	5	6
E1 + Steuern und ähnliche Abgaben	132.284	129.800	134.900	139.600	144.600	149.600
E2 + Zuwendungen, allgemeine Umlagen und sonstige Transfererträge	114.666	111.100	79.800	79.400	75.200	70.700
E3 + Erträge der sozialen Sicherung	0	0	0	0	0	0
E4 + Öffentlich-rechtliche Leistungsentgelte	14.370	6.100	5.700	5.200	4.800	4.600
E5 + Privatrechtliche Leistungsentgelte	61.502	38.600	36.600	36.600	36.600	36.600
E6 + Kostenerstattungen und Kostenumlagen	0	0	100	100	0	0
E7 + Sonstige laufende Erträge	4.123	4.700	4.700	4.700	4.700	4.700
E8 = Summe der laufenden Erträge aus Verwaltungstätigkeit	326.946	290.300	261.800	265.600	265.900	266.200
E9 - Personal- und Versorgungsaufwendungen	10.657	15.300	16.100	16.100	16.100	16.100
E10 - Aufwendungen für Sach- und Dienstleistungen	110.498	166.400	62.600	49.100	50.300	49.100
E11 - Abschreibungen	23.696	21.500	20.700	19.900	19.400	18.900
E12 - Zuwendungen, Umlagen und sonstige Transferaufwendungen	136.512	147.600	146.000	146.000	146.300	146.700
E13 - Aufwendungen der sozialen Sicherung	0	0	0	0	0	0
E14 - Sonstige laufende Aufwendungen	5.390	8.300	8.100	8.100	8.000	8.000
E15 = Summe der laufenden Aufwendungen aus Verwaltungstätigkeit	286.753	359.100	253.500	239.200	240.100	238.800
E16 = Laufendes Ergebnis aus Verwaltungstätigkeit	40.192	-68.800	8.300	26.400	25.800	27.400
E17 + Zinserträge und sonstige Finanzerträge	1.540	4.200	4.200	4.200	4.200	4.200
E18 - Zinsaufwendungen und sonstige Finanzaufwendungen	6	100	100	100	100	100
E19 = Saldo der Zins- und sonstigen Finanzerträge und -aufwendungen	1.534	4.100	4.100	4.100	4.100	4.100
E20 = Ordentliches Ergebnis	41.726	-64.700	12.400	30.500	29.900	31.500
E21 = Außerordentliches Ergebnis	0	0	0	0	0	0
E22 = Saldo aus internen Leistungsbeziehungen	0	0	0	0	0	0
E23 = Jahresergebnis (Jahresüberschuss/Jahresfehlbetrag)	41.726	-64.700	12.400	30.500	29.900	31.500
F23 = Saldo der ordentlichen und außerordentlichen Ein- und Auszahlungen	42.367	-49.900	28.000	45.800	45.100	46.400
F24 + Einzahlungen aus Investitionszuwendungen	0	0	0	0	0	0
F25 + Einzahlungen aus Beiträgen und ähnlichen Entgelten	0	1.000	0	0	0	0
F26 + Sonstige Investitionseinzahlungen	0	0	0	0	0	0
F27 = Summe der Einzahlungen aus Investitionstätigkeit	0	1.000	0	0	0	0
F28 - Auszahlungen für immaterielle Vermögensgegenstände	1.900	47.000	500	0	0	0
F29 - Auszahlungen für Sachanlagen	4.002	90.000	65.000	0	0	0
F30 - Auszahlungen für Finanzanlagen	0	0	0	0	0	0
F31 - Sonstige Investitionsauszahlungen	0	0	0	0	0	0
F32 = Summe der Auszahlungen aus Investitionstätigkeit	5.902	137.000	65.500	0	0	0
F33 = Saldo der Ein- und Auszahlungen aus Investitionstätigkeit	-5.902	-136.000	-65.500	0	0	0
F34 = Finanzmittelüberschuss/-fehlbetrag	36.465	-185.900	-37.500	45.800	45.100	46.400
F35 + Aufnahme von Investitionskrediten	0	0	0	0	0	0
F36 - Tilgung von Investitionskrediten	0	0	0	0	0	0



Ergebnis- und Finanzhaushalt 2025

	Ergebnis 2023 1	Ansatz 2024 2	Ansatz 2025 3	Ansatz 2026 4	Ansatz 2027 5	Ansatz 2028 6
F37 = Saldo der Ein- und Auszahlungen aus Investitionskrediten	0	0	0	0	0	0
F38 = Veränderung der liquiden Mittel (ohne durchlaufende Gelder)	-36.465	185.900	37.500	-91.600	-90.200	-92.800
F39 = Saldo der Ein- und Auszahlungen aus Krediten zur Liquiditätssicherung	0	0	0	0	0	0
F40 = Saldo der Ein- und Auszahlungen aus Finanzierungstätigkeit	-36.465	185.900	37.500	-91.600	-90.200	-92.800
F41 = Saldo der durchlaufenden Gelder	1.458	0	0	0	0	0
F42 = Verwendung Finanzmittelüberschuss / Deckung Finanzmittelfehlbetrag	-35.007	185.900	37.500	-91.600	-90.200	-92.800
F43 = Veränderung der liquiden Mittel (einschl. durchlaufende Gelder)	37.923	-185.900	-37.500	91.600	90.200	92.800
F44 = nachrichtlich: Ausgleich Finanzhaushalt	42.367	-49.900	28.000	45.800	45.100	46.400
F45 nachrichtlich: Mindest-Rückführungsbetrag gemäß Tilgungsplan	0	0	0	0	0	0



Teilhaushalt 1

Ortsgemeinde Homberg

2025



Teilergebnis- und Teilfinanzhaushalt 2025

Teilhaushalt 1 Allgemeine zentrale Dienste

	Ergebnis 2023	Ansatz 2024	Ansatz 2025	Ansatz 2026	Ansatz 2027	Ansatz 2028
	1	2	3	4	5	6
E1 + Steuern und ähnliche Abgaben	0	0	0	0	0	0
E2 + Zuwendungen, allgemeine Umlagen und sonstige Transfererträge	0	0	0	0	0	0
E3 + Erträge der sozialen Sicherung	0	0	0	0	0	0
E4 + Öffentlich-rechtliche Leistungsentgelte	45	200	200	200	200	200
E5 + Privatrechtliche Leistungsentgelte	300	300	300	300	300	300
E6 + Kostenerstattungen und Kostenumlagen	0	0	100	100	0	0
E7 + Sonstige laufende Erträge	792	200	200	200	200	200
E8 = Summe der laufenden Erträge aus Verwaltungstätigkeit	1.137	700	800	800	700	700
E9 - Personal- und Versorgungsaufwendungen	7.264	9.100	9.900	9.900	9.900	9.900
E10 - Aufwendungen für Sach- und Dienstleistungen	9.605	11.700	23.200	14.200	14.200	14.200
E11 - Abschreibungen	7.548	7.800	7.800	7.800	7.800	7.800
E12 - Zuwendungen, Umlagen und sonstige Transferaufwendungen	444	1.900	1.400	1.400	1.400	1.400
E13 - Aufwendungen der sozialen Sicherung	0	0	0	0	0	0
E14 - Sonstige laufende Aufwendungen	3.933	6.400	6.200	6.200	6.100	6.100
E15 = Summe der laufenden Aufwendungen aus Verwaltungstätigkeit	28.793	36.900	48.500	39.500	39.400	39.400
E16 = Laufendes Ergebnis aus Verwaltungstätigkeit	-27.656	-36.200	-47.700	-38.700	-38.700	-38.700
E17 + Zinserträge und sonstige Finanzerträge	0	0	0	0	0	0
E18 - Zinsaufwendungen und sonstige Finanzaufwendungen	0	0	0	0	0	0
E19 = Saldo der Zins- und sonstigen Finanzerträge und -aufwendungen	0	0	0	0	0	0
E20 = Ordentliches Ergebnis	-27.656	-36.200	-47.700	-38.700	-38.700	-38.700
E21 = Außerordentliches Ergebnis	0	0	0	0	0	0
E22 = Saldo aus internen Leistungsbeziehungen	0	0	0	0	0	0
E23 = Jahresergebnis (Jahresüberschuss/Jahresfehlbetrag) des Teilhaushalts	-27.656	-36.200	-47.700	-38.700	-38.700	-38.700
F23 = Saldo der ordentlichen und außerordentlichen Ein- und Auszahlungen	-20.843	-28.500	-40.000	-31.000	-31.000	-31.000
F24 + Einzahlungen aus Investitionszuwendungen	0	0	0	0	0	0
F25 + Einzahlungen aus Beiträgen und ähnlichen Entgelten	0	0	0	0	0	0
F26 + sonstige Investitionseinzahlungen	0	0	0	0	0	0
F27 = Summe der Einzahlungen aus Investitionstätigkeit	0	0	0	0	0	0
F28 - Auszahlungen für immaterielle Güter	1.900	47.000	500	0	0	0
F29 - Auszahlungen für Sachanlagen	0	0	0	0	0	0
F30 - Auszahlungen für Finanzanlagen	0	0	0	0	0	0
F31 - Sonstige Investitionsauszahlungen	0	0	0	0	0	0
F32 = Summe der Auszahlungen aus Investitionstätigkeit	1.900	47.000	500	0	0	0
F33 = Saldo der ordentlichen und außerordentlichen Ein- und Auszahlungen	-1.900	-47.000	-500	0	0	0
F34 = Finanzmittelüberschuss/-fehlbetrag des Teilhaushalts	-22.743	-75.500	-40.500	-31.000	-31.000	-31.000



Produktkontenübersicht nach Produkten - 2025

Produktbereich 11 Innere Verwaltung
 Produktgruppe 111 Verwaltungssteuerung
 Produkt 1111 Verwaltungsführung

Konto	Ergebnis 2023	Ansatz 2024	Ansatz 2025	Planung 2026	Planung 2027	Planung 2028
1	2	3	4	5	6	7
Erträge und Aufwendungen						
Erträge						
43190 Sonstige Verwaltungsgebühren (Beglaubigungsgebühren, Gebühren Vorkaufsrecht u.a.)	45	100	100	100	100	100
43211 Erträge aus Benutzungsgebühren Vereinsheim incl. Nebenkosten	0	100	100	100	100	100
44121 Mieten und Pachten Vereinsheim Dorfverschönerungsverein	300	300	300	300	300	300
46614 Erträge aus der Auflösung von Rückstellungen	762	100	100	100	100	100
Aufwendungen						
50* Personalkosten (Gesamt)	6.484	7.600	8.400	8.400	8.400	8.400
52210 Aufwendungen für Energie (Strom)	0	0	600	600	600	600
<u>Erläuterung :</u> Stromkosten Waigandshainer Str. 1						
52220 Aufwendungen sonstige Kosten Wasser, Abwasser, Abfall, Steuern	300	300	600	600	600	600
52311 Unterhaltungsaufwendungen Grundstücke	0	0	100	100	100	100
52380 Aufwend.f.Unterhalt.u.Bewirtsch.geringw. Geräte, Ausstatt.-,Ausrüstungs- u.Gebrauchsgegenst.	0	200	200	200	200	200
52911 Sonstige Aufwendungen für Sitzungen	431	700	700	700	700	700
53* Abschreibungen (Gesamt)	376	400	400	400	400	400
56120 Aufwendungen für Aus- und Fortbildung, Umschulung	0	100	100	100	100	100
56131 Reisekosten / Fahrtkostenerstattung	23	200	200	200	200	200
56210 Miete Gemeindebüro	0	600	800	800	800	800
56253 Sachverständigen-, Gerichts-, Anwalts-, Notar-, Gerichtsvollzieherkosten etc.	0	100	100	100	100	100
56310 Aufwendungen für Büromaterial	76	100	300	300	300	300
56320 Sonstige laufende Aufwendungen Fachliteratur, Zeitschriften	593	600	600	600	600	600
<u>Erläuterung :</u> Abo "Rhein-Zeitung" und "Gemeinde und Stadt"						
56340 Geschäftsaufwendungen für Telefon, Datenübertragungskosten	108	500	500	500	500	500
56350 Aufwendungen für Öffentliche Bekanntmachungen	50	100	100	100	100	100
<u>Erläuterung :</u> Erstattung Druckkosten "Homberg aktuell" - 50,00 EUR/Jahr						
56410 Aufwendungen für Versicherungsbeiträge	552	800	600	600	600	600



Produktkontenübersicht nach Produkten - 2025

Produktbereich 11 Innere Verwaltung
 Produktgruppe 111 Verwaltungssteuerung
 Produkt 1111 Verwaltungsführung

Konto	Ergebnis 2023	Ansatz 2024	Ansatz 2025	Planung 2026	Planung 2027	Planung 2028
1	2	3	4	5	6	7
Erträge und Aufwendungen						
Aufwendungen						
Erläuterung :						
GVV - Haftpflicht-/Globalversicherung						
GVV - Oerag - Rechtsschutz						
Elektronikversicherung						
GVV - Vermögensschadenshaftpflicht						
Unfallkasse Rh.-Pfalz						
56420 Aufwendungen für Beiträge zu Wirtschaftsverbänden, Berufsvertretungen und Vereinen	114	200	200	200	200	200
Erläuterung :						
1/2 Mitgliedsbeitrag Gemeinde- und Städtebund (1/2 zahlt VG) = 122 EUR						
56920 Verfügungsmittel	0	100	100	100	100	100
56930 Repräsentationsmittel	1.382	1.200	1.200	1.200	1.200	1.200
Summe Erträge	1.107	600	600	600	600	600
Summe Aufwendungen	10.489	13.800	15.800	15.800	15.800	15.800
Abgleich Produkt 1111	9.382-	13.200-	15.200-	15.200-	15.200-	15.200-



Produktkontenübersicht nach Produkten - 2025

Produktbereich 11 Innere Verwaltung
 Produktgruppe 114 zentrale Dienste
Produkt 1143 Bauhof

Konto	Ergebnis 2023	Ansatz 2024	Ansatz 2025	Planung 2026	Planung 2027	Planung 2028
1	2	3	4	5	6	7
Erträge und Aufwendungen						
Aufwendungen						
52311 Unterhaltungsaufwendungen Grundstücke	0	100	100	100	100	100
52313 Unterhaltungsaufwendungen für Gebäude und Einrichtungen	0	100	100	100	100	100
52350 Aufwendungen für Kraft- u. Schmierstoffe, Steuern, TÜV, Reparaturen	2.582	2.000	2.500	2.500	2.500	2.500
52380 Aufwend.f.Unterhalt.u.Bewirtsch.geringw. Geräte, Ausstatt.-,Ausrüstungs- u.Gebrauchsgegenst.	31	300	300	300	300	300
53* Abschreibungen (Gesamt)	6.504	6.700	6.700	6.700	6.700	6.700
56210 Mieten, Pachten und Erbbauzinsen einschl. Nebenkosten	360	400	400	400	400	400
<u>Erläuterung :</u> Miete Stellplatz Radlader						
56410 Aufwendungen für Versicherungsbeiträge	499	600	600	600	600	600
<u>Erläuterung :</u> Büchern + Barella: Gebäudeversicherung, Kfz-Versicherung Radlader						
Summe Erträge	0	0	0	0	0	0
Summe Aufwendungen	9.976	10.200	10.700	10.700	10.700	10.700
Ableich Produkt 1143	9.976-	10.200-	10.700-	10.700-	10.700-	10.700-



Produktkontenübersicht nach Produkten - 2025

Produktbereich 12 Sicherheit und Ordnung
Produktgruppe 121 Gefahrenabwehr, -vorbeugung
Produkt 1212 Wahlen

Konto	Ergebnis 2023	Ansatz 2024	Ansatz 2025	Planung 2026	Planung 2027	Planung 2028
1	2	3	4	5	6	7
Erträge und Aufwendungen						
Erträge						
44241 Kostenerstattung BT-Wahl vom Bund	0	0	100	0	0	0
44242 Kostenerstattung LT-Wahlen vom Land	0	0	0	100	0	0
Aufwendungen						
56380 Geschäftsausgaben Wahlen	0	500	100	100	0	0
<u>Erläuterung :</u>						
2024: Kommunalwahlen						
2025: Bundestagswahl						
2026: LT-Wahlen						
Summe Erträge	0	0	100	100	0	0
Summe Aufwendungen	0	500	100	100	0	0
Ableich Produkt 1212	0	500	0	0	0	0



Produktkontenübersicht nach Produkten - 2025

Produktbereich 28 Heimat- und sonstige Kulturpflege
 Produktgruppe 281 Heimat- und sonstige Kulturpflege
 Produkt 2811 Heimatpflege

Konto	Ergebnis 2023	Ansatz 2024	Ansatz 2025	Planung 2026	Planung 2027	Planung 2028
1	2	3	4	5	6	7
Erträge und Aufwendungen						
Erträge						
46290 Sonstige Erträge (Spenden etc.)	30	100	100	100	100	100
Aufwendungen						
52490 Sonstige Aufwendungen der Heimatpflege	861	500	7.500	500	500	500
<u>Erläuterung :</u> Pfeifenmänner St. Martin Kranz Volkstrauertag Anteile Wanderwegsbeschilderung 2023: 800 EUR Ruhebänke am Denkmal 2025: 5.000 EUR Ruhebänke 2.000 EUR Mülleimer an Ruhebänken						
52491 Aufwendungen für Senioren	220	500	500	500	500	500
<u>Erläuterung :</u> Seniorenkaffee und Kosten Seniorenfeier						
54190 Vereinszuschüsse	218	900	900	900	900	900
<u>Erläuterung :</u> 30 EUR Förderverein Grundschule Hoher WW 50 EUR CVJM -Posaunenchor 600 EUR DVV Homberg 40 EUR Sommerfreizeit 38 EUR Sozialstation sonstige						
56410 Aufwendungen für Versicherungsbeiträge	136	200	200	200	200	200
<u>Erläuterung :</u> Büchner + Barella: Gebäudeversicherung Vereinsheim 136 EUR						
Summe Erträge	30	100	100	100	100	100
Summe Aufwendungen	1.435	2.100	9.100	2.100	2.100	2.100
Abgleich Produkt 2811	1.405-	2.000-	9.000-	2.000-	2.000-	2.000-



Produktkontenübersicht nach Produkten - 2025

Produktbereich 36 Kinder-, Jugend- und Familienhilfe
 Produktgruppe 365 Tageseinrichtungen für Kinder
 Produkt 3655 Förderung kirchlicher Kindergartenträger

Konto	Ergebnis 2023	Ansatz 2024	Ansatz 2025	Planung 2026	Planung 2027	Planung 2028
1	2	3	4	5	6	7
Erträge und Aufwendungen						
Aufwendungen						
52590 Kostenerstattungen an Sonstige (Kirchlicher Träger)	5.073	6.000	7.000	7.000	7.000	7.000
53* Abschreibungen (Gesamt)	668	700	700	700	700	700
54143 Zuweisungen u. Zuschüsse für lfd. Zwecke an Gemeinden und Gemeindeverbände	225	1.000	500	500	500	500
Summe Erträge	0	0	0	0	0	0
Summe Aufwendungen	5.966	7.700	8.200	8.200	8.200	8.200
Abgleich Produkt 3655	5.966-	7.700-	8.200-	8.200-	8.200-	8.200-
Aktiva						
Vermögenszugänge						
01300 Immaterielle Vermögensgegenstände aus geleisteten Zuwendungen als Nutzungsberechtigter Maßnahme : 3 Abiss/Neubau ev. Kindergarten Rehe <u>Erläuterung :</u> Anteil Neubau Ev. Kindergarten Rehe	1.900	47.000	500	0	0	0
Summe Vermögenszugänge	1.900	47.000	500	0	0	0
Summe Vermögensabgänge	0	0	0	0	0	0
Abgleich Produkt 3655	1.900	47.000	500	0	0	0



Produktkontenübersicht nach Produkten - 2025

Produktbereich 36 Kinder-, Jugend- und Familienhilfe
 Produktgruppe 366 Einrichtung der Jugendarbeit
Produkt 3662 Spielplätze

Konto	Ergebnis 2023	Ansatz 2024	Ansatz 2025	Planung 2026	Planung 2027	Planung 2028
1	2	3	4	5	6	7
Erträge und Aufwendungen						
Aufwendungen						
50* Personalkosten (Gesamt)	448	1.100	1.100	1.100	1.100	1.100
52311 Unterhaltungsaufwendungen Grundstücke	107	300	2.300	300	300	300
Erläuterung :						
2025: Instandsetzungsmaßnahmen 2.000 EUR						
52380 Unterhaltung geringwertige Wirtschaftsgüter u. sonst. Gebrauchsgegenstände, Spielgeräte	0	500	500	500	500	500
Summe Erträge	0	0	0	0	0	0
Summe Aufwendungen	555	1.900	3.900	1.900	1.900	1.900
Ableich Produkt 3662	555-	1.900-	3.900-	1.900-	1.900-	1.900-



Produktkontenübersicht nach Produkten - 2025

Produktbereich 42 Sportförderung
Produktgruppe 424 Sportstätten und Bäder
Produkt 4241 **Kommunale Sportstätten**


Konto	Ergebnis 2023	Ansatz 2024	Ansatz 2025	Planung 2026	Planung 2027	Planung 2028
1	2	3	4	5	6	7
Erträge und Aufwendungen						
Aufwendungen						
50* Personalkosten (Gesamt)	332	400	400	400	400	400
52311 Unterhaltungsaufwendungen Grundstücke	0	200	200	200	200	200
Summe Erträge	0	0	0	0	0	0
Summe Aufwendungen	332	600	600	600	600	600
Abgleich Produkt 4241	332-	600-	600-	600-	600-	600-



Produktkontenübersicht nach Produkten - 2025

Produktbereich 57 Wirtschaft und Tourismus
 Produktgruppe 571 Wirtschaftsförderung
Produkt 5711 Kommunale Wirtschaftsförderung

Konto	Ergebnis 2023	Ansatz 2024	Ansatz 2025	Planung 2026	Planung 2027	Planung 2028
1	2	3	4	5	6	7
Erträge und Aufwendungen						
Aufwendungen						
56420 Beiträge zu Wirtschaftsverbänden, Berufsvertretungen und Vereinen	40	100	100	100	100	100
<u>Erläuterung :</u> Mitgliedsbeitrag Verkehrsverein						
Summe Erträge	0	0	0	0	0	0
Summe Aufwendungen	40	100	100	100	100	100
Abgleich Produkt 5711	40-	100-	100-	100-	100-	100-



Teilhaushalt 2

Ortsgemeinde Homberg

2025



Teilergebnis- und Teilfinanzhaushalt 2025

Teilhaushalt 2 Bauen und Umwelt

	Ergebnis 2023	Ansatz 2024	Ansatz 2025	Ansatz 2026	Ansatz 2027	Ansatz 2028
	1	2	3	4	5	6
E1 + Steuern und ähnliche Abgaben	0	0	0	0	0	0
E2 + Zuwendungen, allgemeine Umlagen und sonstige Transfererträge	31.989	29.600	900	900	900	900
E3 + Erträge der sozialen Sicherung	0	0	0	0	0	0
E4 + Öffentlich-rechtliche Leistungsentgelte	14.325	5.900	5.500	5.000	4.600	4.400
E5 + Privatrechtliche Leistungsentgelte	61.202	38.300	36.300	36.300	36.300	36.300
E6 + Kostenerstattungen und Kostenumlagen	0	0	0	0	0	0
E7 + Sonstige laufende Erträge	3.331	4.500	4.500	4.500	4.500	4.500
E8 = Summe der laufenden Erträge aus Verwaltungstätigkeit	110.848	78.300	47.200	46.700	46.300	46.100
E9 - Personal- und Versorgungsaufwendungen	3.394	6.200	6.200	6.200	6.200	6.200
E10 - Aufwendungen für Sach- und Dienstleistungen	100.893	154.700	39.400	34.900	36.100	34.900
E11 - Abschreibungen	16.147	13.700	12.900	12.100	11.600	11.100
E12 - Zuwendungen, Umlagen und sonstige Transferaufwendungen	0	0	0	0	0	0
E13 - Aufwendungen der sozialen Sicherung	0	0	0	0	0	0
E14 - Sonstige laufende Aufwendungen	1.457	1.900	1.900	1.900	1.900	1.900
E15 = Summe der laufenden Aufwendungen aus Verwaltungstätigkeit	121.892	176.500	60.400	55.100	55.800	54.100
E16 = Laufendes Ergebnis aus Verwaltungstätigkeit	-11.044	-98.200	-13.200	-8.400	-9.500	-8.000
E17 + Zinserträge und sonstige Finanzerträge	0	0	0	0	0	0
E18 - Zinsaufwendungen und sonstige Finanzaufwendungen	0	0	0	0	0	0
E19 = Saldo der Zins- und sonstigen Finanzerträge und -aufwendungen	0	0	0	0	0	0
E20 = Ordentliches Ergebnis	-11.044	-98.200	-13.200	-8.400	-9.500	-8.000
E21 = Außerordentliches Ergebnis	0	0	0	0	0	0
E22 = Saldo aus internen Leistungsbeziehungen	0	0	0	0	0	0
E23 = Jahresergebnis (Jahresüberschuss/Jahresfehlbetrag) des Teilhaushalts	-11.044	-98.200	-13.200	-8.400	-9.500	-8.000
F23 = Saldo der ordentlichen und außerordentlichen Ein- und Auszahlungen	-21.897	-91.100	-5.300	-800	-2.000	-800
F24 + Einzahlungen aus Investitionszuwendungen	0	0	0	0	0	0
F25 + Einzahlungen aus Beiträgen und ähnlichen Entgelten	0	1.000	0	0	0	0
F26 + sonstige Investitionseinzahlungen	0	0	0	0	0	0
F27 = Summe der Einzahlungen aus Investitionstätigkeit	0	1.000	0	0	0	0
F28 - Auszahlungen für immaterielle Güter	0	0	0	0	0	0
F29 - Auszahlungen für Sachanlagen	4.002	90.000	65.000	0	0	0
F30 - Auszahlungen für Finanzanlagen	0	0	0	0	0	0
F31 - Sonstige Investitionsauszahlungen	0	0	0	0	0	0
F32 = Summe der Auszahlungen aus Investitionstätigkeit	4.002	90.000	65.000	0	0	0
F33 = Saldo der ordentlichen und außerordentlichen Ein- und Auszahlungen	-4.002	-89.000	-65.000	0	0	0
F34 = Finanzmittelüberschuss/-fehlbetrag des Teilhaushalts	-25.899	-180.100	-70.300	-800	-2.000	-800



Produktkontenübersicht nach Produkten - 2025

Produktbereich 51 Räumliche Planung und Entwicklung
 Produktgruppe 511 Räumliche Planungs- und Entwicklungsmaßnahmen
Produkt 5114 Bauleitplanung, Vermessung, Umlegungsverfahren u. ä.

Konto	Ergebnis 2023	Ansatz 2024	Ansatz 2025	Planung 2026	Planung 2027	Planung 2028
1	2	3	4	5	6	7
Erträge und Aufwendungen						
Aufwendungen						
56255 Aufwendungen für die Erstellung von Bebauungsplänen, Planung und Vermessung	0	100	100	100	100	100
Summe Erträge	0	0	0	0	0	0
Summe Aufwendungen	0	100	100	100	100	100
Ableich Produkt 5114	0	100-	100-	100-	100-	100-



Produktkontenübersicht nach Produkten - 2025

Produktbereich 54 Verkehrsflächen und -anlagen
 Produktgruppe 541 Gemeindestraßen
 Produkt 5411 Gemeindestraßen

Konto	Ergebnis 2023	Ansatz 2024	Ansatz 2025	Planung 2026	Planung 2027	Planung 2028
1	2	3	4	5	6	7
Erträge und Aufwendungen						
Erträge						
43700 Erträge aus der Auflösung von Sonderposten für Beiträge und ähnliche Entgelte	5.816	4.800	3.800	3.300	2.900	2.700
Aufwendungen						
50* Personalkosten (Gesamt)	87	500	500	500	500	500
52210 Stromaufwendungen Straßenbeleuchtung	328	2.000	1.000	1.000	1.000	1.000
<u>Erläuterung :</u> Vorsorgliche Erhöhung um 100%						
52338 Unterh. Infrastrukturvermögen Straßen, Wege, Plätze, Verkehrslenkungsanlagen	351	50.000	500	500	500	500
<u>Erläuterung :</u> Oberflächensanierung Schlinkweg						
52360 Aufwendungen für die Unterhaltung Straßenbeleuchtung	830	1.200	2.400	1.200	2.400	1.200
<u>Erläuterung :</u> Jährlicher Aufwand für Beschädigungen etc. ca. 1.000 EUR ----- Wartungsvertrag: 2023 - Wartung und Rufbereitschaft: 1.400 EUR 2024 - nur Rufbereitschaft: 200 EUR 2025 - Wartung und Rufbereitschaft: 1.400 EUR 2026 - nur Rufbereitschaft: 200 EUR 2027 - Wartung und Rufbereitschaft: 1.400 EUR						
53* Abschreibungen (Gesamt)	7.243	6.200	5.100	4.600	4.100	3.900
Summe Erträge	5.816	4.800	3.800	3.300	2.900	2.700
Summe Aufwendungen	8.840	59.900	9.500	7.800	8.500	7.100
Abgleich Produkt 5411	3.024	55.100	5.700	4.500	5.600	4.400



Produktkontenübersicht nach Produkten - 2025

Produktbereich 54 Verkehrsflächen und -anlagen
 Produktgruppe 541 Gemeindestraßen
Produkt 5414 Straßenoberflächenentwässerung

Konto	Ergebnis 2023	Ansatz 2024	Ansatz 2025	Planung 2026	Planung 2027	Planung 2028
1	2	3	4	5	6	7
Erträge und Aufwendungen						
Erträge						
43700 Erträge aus der Auflösung von Sonderposten für Beiträge und ähnliche Entgelte	334	300	300	300	300	300
Aufwendungen						
52320 Sonstige Bewirtschaftungskosten - Oberflächenentwässerung	5.694	5.700	5.700	5.700	5.700	5.700
53* Abschreibungen (Gesamt)	371	400	400	400	400	400
Summe Erträge	334	300	300	300	300	300
Summe Aufwendungen	6.065	6.100	6.100	6.100	6.100	6.100
Abgleich Produkt 5414	5.731-	5.800-	5.800-	5.800-	5.800-	5.800-



Produktkontenübersicht nach Produkten - 2025

Produktbereich 54 Verkehrsflächen und -anlagen
Produktgruppe 541 Gemeinestraßen
Produkt 5415 Konzessionsabgaben

Konto	Ergebnis 2023	Ansatz 2024	Ansatz 2025	Planung 2026	Planung 2027	Planung 2028
1	2	3	4	5	6	7
Erträge und Aufwendungen						
Erträge						
46250 Erträge aus Konzessionsabgaben Strom und Gas von der EVM	3.331	4.500	4.500	4.500	4.500	4.500
Summe Erträge	3.331	4.500	4.500	4.500	4.500	4.500
Summe Aufwendungen	0	0	0	0	0	0
Abgleich Produkt 5415	3.331	4.500	4.500	4.500	4.500	4.500



Produktkontenübersicht nach Produkten - 2025

Produktbereich 54 Verkehrsflächen und -anlagen
 Produktgruppe 542 Kreisstraßen
Produkt 5421 Nebenanlagen Kreisstraßen

Konto	Ergebnis 2023	Ansatz 2024	Ansatz 2025	Planung 2026	Planung 2027	Planung 2028
1	2	3	4	5	6	7
Erträge und Aufwendungen						
Erträge						
41510 Erträge aus der Auflösung von Sonderposten aus Zuwendungen	435	200	0	0	0	0
43700 Erträge aus der Auflösung von Sonderposten für Beiträge und ähnliche Entgelte	462	200	0	0	0	0
Aufwendungen						
53* Abschreibungen (Gesamt)	1.029	700	200	0	0	0
Summe Erträge	897	400	0	0	0	0
Summe Aufwendungen	1.029	700	200	0	0	0
Abgleich Produkt 5421	132-	300-	200-	0	0	0



Produktkontenübersicht nach Produkten - 2025

Produktbereich 54 Verkehrsflächen und -anlagen
Produktgruppe 545 Straßenreinigung, Winterdienst
Produkt 5451 Winterdienst

Konto	Ergebnis 2023	Ansatz 2024	Ansatz 2025	Planung 2026	Planung 2027	Planung 2028
1	2	3	4	5	6	7
Erträge und Aufwendungen						
Aufwendungen						
50* Personalkosten (Gesamt)	231	500	500	500	500	500
52338 Unterh. Infrastrukturvermögen Straßen, Wege, Plätze, Verkehrslenkungsanlagen	66	100	100	100	100	100
Erläuterung :						
Ist 2019: 2.192 EUR						
Ist 2020: 3.794 EUR						
Ist 2021: 1.882 EUR						
Ist 2022: 11 EUR						
Ist 2023: 66 EUR						
==> nur noch Streusalz						
Summe Erträge	0	0	0	0	0	0
Summe Aufwendungen	297	600	600	600	600	600
Abgleich Produkt 5451	297-	600-	600-	600-	600-	600-



Produktkontenübersicht nach Produkten - 2025

Produktbereich 55 Natur- und Landschaftspflege
 Produktgruppe 551 öffentliches Grün, Landschaftsbau
 Produkt 5511 öffentliche Anlagen

Konto	Ergebnis 2023	Ansatz 2024	Ansatz 2025	Planung 2026	Planung 2027	Planung 2028
1	2	3	4	5	6	7
Erträge und Aufwendungen						
Aufwendungen						
50* Personalkosten (Gesamt)	1.523	1.700	1.700	1.700	1.700	1.700
52311 Unterhaltungsaufwendungen Grundstücke	1.241	1.500	3.500	1.500	1.500	1.500
<u>Erläuterung :</u> 2025: Sanierung Bushaltestelle 2.000 EUR						
52380 Aufwend.f.Unterhalt.u.Bewirtsch.geringw. Geräte, Ausstatt.-,Ausrüstungs- u.Gebrauchsgegenst.	0	100	100	100	100	100
53* Abschreibungen (Gesamt)	0	0	800	800	800	800
Summe Erträge	0	0	0	0	0	0
Summe Aufwendungen	2.763	3.300	6.100	4.100	4.100	4.100
Abgleich Produkt 5511	2.763-	3.300-	6.100-	4.100-	4.100-	4.100-
Aktiva						
Vermögenszugänge						
03110 Bebaute Grundstücke und grundstücksgleiche Rechte - Einfamilienhäuser	0	65.000	60.000	0	0	0
Maßnahme : 6 Verbesserung Ortsbild Erwerb Gebäude / <u>Erläuterung :</u> 58,8 T€ zzgl. Grunderwerbsteuer Gerichtskosten trägt Veräußerer						
Summe Vermögenszugänge	0	65.000	60.000	0	0	0
Summe Vermögensabgänge	0	0	0	0	0	0
Abgleich Produkt 5511	0	65.000	60.000	0	0	0



Produktkontenübersicht nach Produkten - 2025

Produktbereich 55 Natur- und Landschaftspflege
Produktgruppe 552 Natur- und Landschaftspflege
Produkt 5521 Gewässerunterhaltung

Konto	Ergebnis 2023	Ansatz 2024	Ansatz 2025	Planung 2026	Planung 2027	Planung 2028
1	2	3	4	5	6	7
Erträge und Aufwendungen						
Aufwendungen						
52311 Unterhaltungsaufwendungen Wasserläufe	0	500	500	500	500	500
Summe Erträge	0	0	0	0	0	0
Summe Aufwendungen	0	500	500	500	500	500
Abgleich Produkt 5521	0	500-	500-	500-	500-	500-



Produktkontenübersicht nach Produkten - 2025

Produktbereich 55 Natur- und Landschaftspflege
 Produktgruppe 553 Friedhofs- und Bestattungswesen
 Produkt 5531 Friedhofswesen

Konto	Ergebnis 2023	Ansatz 2024	Ansatz 2025	Planung 2026	Planung 2027	Planung 2028
1	2	3	4	5	6	7
Erträge und Aufwendungen						
Erträge						
43224 Entgelte für das Bestattungswesen	1.050	100	1.100	1.100	1.100	1.100
43900 Erträge aus der Auflösung von Sonderposten für Grabnutzungsentgelte	6.274	200				
Aufwendungen						
50* Personalkosten (Gesamt)	1.129	1.500	1.500	1.500	1.500	1.500
52220 Aufwendungen sonstige Kosten Wasser, Abwasser, Abfall, Steuern	118	200	200	200	200	200
52311 Unterhaltungsaufwendungen Grundstücke	15.804	13.000	200	200	200	200
Erläuterung : 2023: 15.000 EUR Reparatur Mauer 2024: Sanierung Friedhofsmauer 2. Teil: 13.000 EUR						
52313 Unterhaltungsaufwendungen für Gebäude und Einrichtungen	122	100	100	100	100	100
52380 Aufwend.f.Unterhalt.u.Bewirtsch.geringw. Geräte, Ausstatt.-,Ausrüstungs- u.Gebrauchsgegenst.	0	100	100	100	100	100
53* Abschreibungen (Gesamt)	971	1.100	1.100	1.100	1.100	800
56410 Aufwendungen für Versicherungsbeiträge	47	100	100	100	100	100
Erläuterung : Gebäudeversicherung Büchner+Barella: 47 EUR						
56420 Beiträge zu Wirtschaftsverbänden, Berufsvertretungen und Vereinen	84	100	100	100	100	100
Erläuterung : Beitrag Gartenbau BG: 84 EUR						
Summe Erträge	7.324	300	1.100	1.100	1.100	1.100
Summe Aufwendungen	18.277	16.200	3.400	3.400	3.400	3.100
Abgleich Produkt 5531	10.953-	15.900-	2.300-	2.300-	2.300-	2.000-
Aktiva						
Vermögenszugänge						
03923 Einfriedungen, Mauern	0	5.000	0	0	0	0
Maßnahme : 5 Zaun Friedhof Erläuterung : Zaunanlage Friedhof						
Summe Vermögenszugänge	0	5.000	0	0	0	0
Summe Vermögensabgänge	0	0	0	0	0	0
Abgleich Produkt 5531	0	5.000	0	0	0	0



Produktkontenübersicht nach Produkten - 2025

Produktbereich 55 Natur- und Landschaftspflege
Produktgruppe 553 Friedhofs- und Bestattungswesen
Produkt 5531 Friedhofswesen

Konto	Ergebnis 2023	Ansatz 2024	Ansatz 2025	Planung 2026	Planung 2027	Planung 2028
1	2	3	4	5	6	7
Passiva						
Sonderposten; Kreditaufnahmen für Inv. u.ä.						
23600 Grabnutzungsentgelte	0	1.000	0	0	0	0
Summe Sonderposten; Kreditaufnahmen für Inv. u.ä.	0	1.000	0	0	0	0
Summe Kredittilgungen für Investitionen	0	0	0	0	0	0
Abgleich Produkt 5531	0	1.000	0	0	0	0



Produktkontenübersicht nach Produkten - 2025

Produktbereich 55 Natur- und Landschaftspflege
 Produktgruppe 555 Land- und Forstwirtschaft, Weinbau
 Produkt 5551 Kommunale Forstwirtschaft

Konto	Ergebnis 2023	Ansatz 2024	Ansatz 2025	Planung 2026	Planung 2027	Planung 2028
1	2	3	4	5	6	7
Erträge und Aufwendungen						
Erträge						
41442 Zuw. und Zuschüsse für laufende Zwecke vom Land	30.554	28.500	0	0	0	0
44110 Erträge aus Verkäufen von Vorräten 19% Umsatzsteuer	31.730	5.000	3.000	3.000	3.000	3.000
44117 Erträge aus Verkäufen von Vorräten 7% Umsatzsteuer	4.528	900	900	900	900	900
44121 Mieten und Pachten - Wildschadenverhütungspauschale	101	100	100	100	100	100
<u>Erläuterung :</u> Anteile Wildschadenpauschale von Waigandshain u. Rehe						
Aufwendungen						
52543 Personalkostenerstattung für Förster und Waldarbeiter an VG	15.051	13.800	10.000	10.000	10.000	10.000
52911 Sonstige Aufwendungen für Sachleistungen incl. Telefonkosten	9.046	5.600	1.200	1.200	1.200	1.200
52920 Sonstige Dienstleistungen (Forst-Unternehmerleistungen)	44.504	55.000	7.500	7.500	7.500	7.500
56410 Aufwendungen für Versicherungsbeiträge	23	100	100	100	100	100
56420 Beiträge zur landwirtschaftlichen Berufsgenossenschaft und zur Schutzgemeinschaft Deutscher Wald	1.085	1.200	1.200	1.200	1.200	1.200
56810 Sonstige laufende Aufwendungen (Grundsteuer)	122	200	200	200	200	200
Summe Erträge	66.913	34.500	4.000	4.000	4.000	4.000
Summe Aufwendungen	69.831	75.900	20.200	20.200	20.200	20.200
Abgleich Produkt 5551	2.918-	41.400-	16.200-	16.200-	16.200-	16.200-
Aktiva						
Vermögenszugänge						
02110 Unbebaute Grundstücke und grundstücksgleiche Rechte Mischwald	4.002	0	0	0	0	0
Maßnahme : 4 Ankauf eines Waldgrundstücks						
<u>Erläuterung :</u> 2023: Ankauf Grundstück Mischwald Flur 5-20/0						
Summe Vermögenszugänge	4.002	0	0	0	0	0
Summe Vermögensabgänge	0	0	0	0	0	0
Abgleich Produkt 5551	4.002	0	0	0	0	0



Produktkontenübersicht nach Produkten - 2025

Produktbereich 55 Natur- und Landschaftspflege
 Produktgruppe 555 Land- und Forstwirtschaft, Weinbau
 Produkt 5553 **Kommunale Landwirtschaft**

Konto	Ergebnis 2023	Ansatz 2024	Ansatz 2025	Planung 2026	Planung 2027	Planung 2028
1	2	3	4	5	6	7
Erträge und Aufwendungen						
Erträge						
44121 Mieten und Pachten - Jagdpacht	1.825	1.800	1.800	1.800	1.800	1.800
<u>Erläuterung :</u>						
Anteil von Rehe:		900,00 EUR				
Anteil von Waigandshain:		881,86 EUR				
44123 Mieten und Pachten - Pachteinnahmen	23.017	30.500	30.500	30.500	30.500	30.500
<u>Erläuterung :</u>						
Erhöhung nach Pachtpreisanpassung gem. vertragl. Vereinbarung						
Ab 2024: rd. 7.500 EUR zusätzlich aus EEG-Umlage						
Aufwendungen						
52220 Aufwendungen sonstige Kosten Wasser, Abwasser, Abfall, Steuern	452	500	500	500	500	500
Summe Erträge	24.842	32.300	32.300	32.300	32.300	32.300
Summe Aufwendungen	452	500	500	500	500	500
Abgleich Produkt 5553	24.390	31.800	31.800	31.800	31.800	31.800



Produktkontenübersicht nach Produkten - 2025

Produktbereich 55 Natur- und Landschaftspflege
 Produktgruppe 555 Land- und Forstwirtschaft, Weinbau
 Produkt 5559 Feld- und Wirtschaftswege

Konto	Ergebnis 2023	Ansatz 2024	Ansatz 2025	Planung 2026	Planung 2027	Planung 2028
1	2	3	4	5	6	7
Erträge und Aufwendungen						
Aufwendungen						
52338 Unterh. Infrastrukturvermögen Straßen, Wege, Plätze, Verkehrslenkungsanlagen	1.915	100	100	100	100	100
Erläuterung :						
2023: Ist 1.900 EUR Tiefenbohrung						
Summe Erträge	0	0	0	0	0	0
Summe Aufwendungen	1.915	100	100	100	100	100
Ableich Produkt 5559	1.915-	100-	100-	100-	100-	100-



Produktkontenübersicht nach Produkten - 2025

Produktgruppe 573 Allgemeine Einrichtungen
 Produkt 5731 Kommunale allgemeine Einrichtungen
 Leistung 57314 Dorfgemeinschaftshaus

Konto	Ergebnis 2023	Ansatz 2024	Ansatz 2025	Planung 2026	Planung 2027	Planung 2028
1	2	3	4	5	6	7
Erträge und Aufwendungen						
Erträge						
41510 Erträge aus der Auflösung von Sonderposten aus Zuwendungen	1.000	900	900	900	900	900
43211 Erträge aus Benutzungsgebühren DGH incl. Nebenkosten	389	300	300	300	300	300
Aufwendungen						
50* Personalkosten (Gesamt)	423	1.200	1.200	1.200	1.200	1.200
52210 Aufwendungen für Energie (Strom)	524	600	800	800	800	800
52220 Aufwendungen sonstige Kosten Wasser, Abwasser, Abfall, Steuern	756	800	800	800	800	800
52230 Aufwendungen für Heizkosten, Heizungswartungen, Schornsteinfeger	1.830	200	1.500	200	200	200
<u>Erläuterung :</u> Jahresübergreifendes Betanken 2023 Ist: 1.830 EUR						
52311 Unterhaltungsaufwendungen Grundstücke	82	100	100	100	100	100
52313 Unterhaltungsaufwendungen für Gebäude und Einrichtungen	669	1.500	500	500	500	500
<u>Erläuterung :</u> 2024: 1.500 EUR Ruhebank vor DGH (nicht ausgeführt)						
52380 Aufwend.f.Unterhalt.u.Bewirtsch.geringw. Geräte, Ausstatt.-,Ausrüstungs- u.Gebrauchsgegenst.	183	400	400	400	400	400
53* Abschreibungen (Gesamt)	6.434	5.200	5.200	5.200	5.200	5.200
56410 Aufwendungen für Versicherungsbeiträge	96	100	100	100	100	100
<u>Erläuterung :</u> Büchner+Barella - Gebäudeversicherung						
Summe Erträge	1.389	1.200	1.200	1.200	1.200	1.200
Summe Aufwendungen	10.997	10.100	10.600	9.300	9.300	9.300
Abgleich Produkt 57314	9.608-	8.900-	9.400-	8.100-	8.100-	8.100-



Produktkontenübersicht nach Produkten - 2025

Produktgruppe 573 Allgemeine Einrichtungen
 Produkt 5731 Kommunale allgemeine Einrichtungen
 Leistung 57316 Dorf- und Festplätze


Konto	Ergebnis 2023	Ansatz 2024	Ansatz 2025	Planung 2026	Planung 2027	Planung 2028
1	2	3	4	5	6	7
Erträge und Aufwendungen						
Aufwendungen						
50* Personalkosten (Gesamt)	0	800	800	800	800	800
52210 Aufwendungen für Energie (Strom)	0	200	200	200	200	200
52220 Aufwendungen sonstige Kosten Wasser, Abwasser, Abfall, Steuern	596	600	600	600	600	600
<u>Erläuterung :</u> Grundsteuern und Wassergeld "Festplatz" - Wiesenmauer 2 und Schulstraße 1						
52311 Unterhaltungsaufwendungen Grundstücke	595	500	500	500	500	500
52380 Aufwend.f.Unterhalt.u.Bewirtsch.geringw. Geräte, Ausstatt.-,Ausrüstungs- u.Gebrauchsgegenst.	0	100	100	100	100	100
Summe Erträge	0	0	0	0	0	0
Summe Aufwendungen	1.191	2.200	2.200	2.200	2.200	2.200
Abgleich Produkt 57316	1.191-	2.200-	2.200-	2.200-	2.200-	2.200-
Aktiva						
Vermögenszugänge						
0960003 Anlage im Bau "Funktionale Aufwertung des Ortsmittelpunkts"	0	20.000	5.000	0	0	0
Maßnahme : 1 Funktionale Aufwertung des Ortsmittelpunkts						
<u>Erläuterung :</u> 2025: Fertigstellung Elektroinstallation						
Summe Vermögenszugänge	0	20.000	5.000	0	0	0
Summe Vermögensabgänge	0	0	0	0	0	0
Abgleich Produkt 57316	0	20.000	5.000	0	0	0



Produktkontenübersicht nach Produkten - 2025

Produktgruppe 573 Allgemeine Einrichtungen
Produkt 5731 Kommunale allgemeine Einrichtungen
Leistung 57318 **Brunnen**

Konto	Ergebnis 2023	Ansatz 2024	Ansatz 2025	Planung 2026	Planung 2027	Planung 2028
1	2	3	4	5	6	7
Erträge und Aufwendungen						
Aufwendungen						
52220 Aufwendungen sonstige Kosten Wasser, Abwasser, Abfall, Steuern	0	100	100	100	100	100
52313 Unterhaltungsaufwendungen für Gebäude und Einrichtungen	136	100	100	100	100	100
53* Abschreibungen (Gesamt)	99	100	100	0	0	0
Summe Erträge	0	0	0	0	0	0
Summe Aufwendungen	236	300	300	200	200	200
Abgleich Produkt 57318	236-	300-	300-	200-	200-	200-



Teilhaushalt 3

Ortsgemeinde Homberg

2025



Teilergebnis- und Teilfinanzhaushalt 2025

Teilhaushalt 3 Zentrale Finanzdienstleistungen

	Ergebnis 2023	Ansatz 2024	Ansatz 2025	Ansatz 2026	Ansatz 2027	Ansatz 2028
	1	2	3	4	5	6
E1 + Steuern und ähnliche Abgaben	132.284	129.800	134.900	139.600	144.600	149.600
E2 + Zuwendungen, allgemeine Umlagen und sonstige Transfererträge	82.677	81.500	78.900	78.500	74.300	69.800
E3 + Erträge der sozialen Sicherung	0	0	0	0	0	0
E4 + Öffentlich-rechtliche Leistungsentgelte	0	0	0	0	0	0
E5 + Privatrechtliche Leistungsentgelte	0	0	0	0	0	0
E6 + Kostenerstattungen und Kostenumlagen	0	0	0	0	0	0
E7 + Sonstige laufende Erträge	0	0	0	0	0	0
E8 = Summe der laufenden Erträge aus Verwaltungstätigkeit	214.961	211.300	213.800	218.100	218.900	219.400
E9 - Personal- und Versorgungsaufwendungen	0	0	0	0	0	0
E10 - Aufwendungen für Sach- und Dienstleistungen	0	0	0	0	0	0
E11 - Abschreibungen	0	0	0	0	0	0
E12 - Zuwendungen, Umlagen und sonstige Transferaufwendungen	136.069	145.700	144.600	144.600	144.900	145.300
E13 - Aufwendungen der sozialen Sicherung	0	0	0	0	0	0
E14 - Sonstige laufende Aufwendungen	0	0	0	0	0	0
E15 = Summe der laufenden Aufwendungen aus Verwaltungstätigkeit	136.069	145.700	144.600	144.600	144.900	145.300
E16 = Laufendes Ergebnis aus Verwaltungstätigkeit	78.892	65.600	69.200	73.500	74.000	74.100
E17 + Zinserträge und sonstige Finanzerträge	1.540	4.200	4.200	4.200	4.200	4.200
E18 - Zinsaufwendungen und sonstige Finanzaufwendungen	6	100	100	100	100	100
E19 = Saldo der Zins- und sonstigen Finanzerträge und -aufwendungen	1.534	4.100	4.100	4.100	4.100	4.100
E20 = Ordentliches Ergebnis	80.426	69.700	73.300	77.600	78.100	78.200
E21 = Außerordentliches Ergebnis	0	0	0	0	0	0
E22 = Saldo aus internen Leistungsbeziehungen	0	0	0	0	0	0
E23 = Jahresergebnis (Jahresüberschuss/Jahresfehlbetrag) des Teilhaushalts	80.426	69.700	73.300	77.600	78.100	78.200
F23 = Saldo der ordentlichen und außerordentlichen Ein- und Auszahlungen	85.107	69.700	73.300	77.600	78.100	78.200
F24 + Einzahlungen aus Investitionszuwendungen	0	0	0	0	0	0
F25 + Einzahlungen aus Beiträgen und ähnlichen Entgelten	0	0	0	0	0	0
F26 + sonstige Investitionseinzahlungen	0	0	0	0	0	0
F27 = Summe der Einzahlungen aus Investitionstätigkeit	0	0	0	0	0	0
F28 - Auszahlungen für immaterielle Güter	0	0	0	0	0	0
F29 - Auszahlungen für Sachanlagen	0	0	0	0	0	0
F30 - Auszahlungen für Finanzanlagen	0	0	0	0	0	0
F31 - Sonstige Investitionsauszahlungen	0	0	0	0	0	0
F32 = Summe der Auszahlungen aus Investitionstätigkeit	0	0	0	0	0	0
F33 = Saldo der ordentlichen und außerordentlichen Ein- und Auszahlungen	0	0	0	0	0	0
F34 = Finanzmittelüberschuss/-fehlbetrag des Teilhaushalts	85.107	69.700	73.300	77.600	78.100	78.200



Produktkontenübersicht nach Produkten - 2025

Produktbereich 61 Allgemeine Finanzwirtschaft
 Produktgruppe 611 Steuern, allgem. Zuweisungen und allgem. Umlagen
 Produkt 6110 Steuern, allgem. Zuweisungen und allgem. Umlagen

Konto	Ergebnis 2023	Ansatz 2024	Ansatz 2025	Planung 2026	Planung 2027	Planung 2028
1	2	3	4	5	6	7
Erträge und Aufwendungen						
Erträge						
40110 Erträge aus der Grundsteuer A	1.220	1.200	1.400	1.400	1.400	1.400
40120 Erträge aus der Grundsteuer B	17.972	18.000	20.000	20.000	20.000	20.000
40130 Erträge aus der Gewerbesteuer	14.266	10.000	10.000	10.000	10.000	10.000
40210 Gemeindeanteil an der Einkommensteuer	87.557	89.000	91.200	96.000	101.000	106.000
40220 Gemeindeanteil an der Umsatzsteuer	569	1.300	1.300	1.000	1.000	1.000
40330 Erträge aus der Hundesteuer	1.015	1.100	1.200	1.200	1.200	1.200
40521 Ausgleichszahlungen Land -Familienleistungen-	9.686	9.200	9.800	10.000	10.000	10.000
41111 Erträge aus der Schlüsselzuweisung A	65.529	64.800	61.900	61.500	57.300	52.800
41112 Schlüsselzuweisung B	17.148	16.700	17.000	17.000	17.000	17.000
Aufwendungen						
54310 Gewerbesteuerumlage	1.697	1.000	1.000	1.000	1.000	1.000
54421 Kreisumlage	76.240	83.800	84.000	84.000	84.200	84.400
54423 Verbandsgemeindeumlage	58.132	60.900	59.600	59.600	59.700	59.900
Summe Erträge	214.962	211.300	213.800	218.100	218.900	219.400
Summe Aufwendungen	136.069	145.700	144.600	144.600	144.900	145.300
Abgleich Produkt 6110	78.893	65.600	69.200	73.500	74.000	74.100



Produktkontenübersicht nach Produkten - 2025

Produktbereich 61 Allgemeine Finanzwirtschaft
Produktgruppe 612 sonstige allgem. Finanzwirtschaft
Produkt 6120 sonstige allgem. Finanzwirtschaft

Konto	Ergebnis 2023	Ansatz 2024	Ansatz 2025	Planung 2026	Planung 2027	Planung 2028
1	2	3	4	5	6	7
Erträge und Aufwendungen						
Erträge						
47151 Zinserträge von Banken (Bankenguthaben)	1.522	2.000	2.000	2.000	2.000	2.000
47152 Zinserträge von Sparkassen (Sparkassenguthaben)	0	2.000	2.000	2.000	2.000	2.000
47920 Vollverzinsung aus Gewerbesteuer (§ 233a AO)	16	100	100	100	100	100
Aufwendungen						
57910 Zinsaufwendungen aus der Vollverzinsung der Gewerbesteuer (§ 233a AO)	6	100	100	100	100	100
Summe Erträge	1.538	4.100	4.100	4.100	4.100	4.100
Summe Aufwendungen	6	100	100	100	100	100
Abgleich Produkt 6120	1.532	4.000	4.000	4.000	4.000	4.000



Produktkontenübersicht nach Produkten - 2025

Produktbereich 62 Beteiligungen, Sondervermögen
 Produktgruppe 626 Beteiligungen, Anteile, Wertpapiere des Anlagevermögens
Produkt 6260 Beteiligungen, Anteile, Wertpapiere des Anlagevermögens

Konto	Ergebnis 2023	Ansatz 2024	Ansatz 2025	Planung 2026	Planung 2027	Planung 2028
1	2	3	4	5	6	7
Erträge und Aufwendungen						
Erträge						
47151 Dividende von Banken	2	100	100	100	100	100
Erläuterung :						
Dividende WesterwaldBank eG: 2,00 EUR						
Summe Erträge	2	100	100	100	100	100
Summe Aufwendungen	0	0	0	0	0	0
Abgleich Produkt 6260	2	100	100	100	100	100