


Haushaltssatzung und Haushaltsplan

für das Haushaltsjahr
2026



**Ortsgemeinde
Elsoff (Westerwald)**

VERBANDSGEMEINDE



RENNEROD

**Inhaltsverzeichnis
zum Haushaltsplan der Ortsgemeinde
Elsoff (Westerwald)**

	Seite
1. Haushaltssatzung	3
2. Auszug aus der Sitzungs-Niederschrift	6
3. Vorbericht	8
4. Investitionsprogramm	11
5. Übersicht Entwicklung Jahresergebnisse	16
6. Übersicht Entwicklung Finanzergebnisse	17
7. Übersicht über die Entwicklung des Eigenkapitals	18
8. Übersicht dauernde Leistungsfähigkeit "freie Spitze"	19
9. Verpflichtungsermächtigungen	20
10. Übersicht Stand der Kreditaufnahmen	21
11. Forderungsübersicht	22
12. Verbindlichkeitenübersicht	24
13. Bewirtschaftungsregeln	27
14. Letzte beschlossene Bilanz	28
15. Übersicht Produkte und Leistungen	29
16. Gesamtergebnis-/Gesamtfinanzhaushalt	30
17. Teilhaushalt 1	33
18. Teilhaushalt 2	47
19. Teilhaushalt 3	75

Haushaltssatzung der Ortsgemeinde Elsoff (Westerwald) für das Haushaltsjahr 2026 vom 14.04.2026

Der Gemeinderat hat auf Grund von § 95 Gemeindeordnung in der derzeit geltenden Fassung folgende Haushaltssatzung beschlossen:

§ 1 Ergebnis- und Finanzhaushalt

Festgesetzt werden:

1. im Ergebnishaushalt

der Gesamtbetrag der Erträge auf	1.496.500,00 €
der Gesamtbetrag der Aufwendungen auf	1.908.781,00 €
<u>der Jahresüberschuss/Jahresfehlbetrag auf</u>	<u>-412.281,00 €</u>

2. im Finanzhaushalt

der Saldo der ordentlichen Ein- und Auszahlungen auf	-307.881,00 €
die Einzahlungen aus Investitionstätigkeit auf	7.500,00 €
die Auszahlungen aus Investitionstätigkeit auf	465.400,00 €
<u>der Saldo der Ein- und Auszahlungen aus Investitionstätigkeit auf</u>	<u>-457.900,00 €</u>
der Saldo der Ein- und Auszahlungen aus Finanzierungstätigkeit auf	765.781,00 €

§ 2 Gesamtbetrag der vorgesehenen Kredite

Der Gesamtbetrag der vorgesehenen Kredite, deren Aufnahme zur Finanzierung von Investitionen und Investitionsförderungsmaßnahmen erforderlich ist, wird festgesetzt für

zinslose Kredite auf	0,00 €
verzinsten Kredite auf	0,00 €
zusammen auf	0,00 €

§ 3 Verpflichtungsermächtigungen

Der Gesamtbetrag der Ermächtigungen zum Eingehen von Verpflichtungen, die in künftigen Haushaltsjahren zu Auszahlungen für Investitionen und Investitionsförderungsmaßnahmen (Verpflichtungsermächtigungen) führen können, wird festgesetzt auf

500.000,00 €

Die Summe der Verpflichtungsermächtigungen, für die in den künftigen Haushaltsjahren voraussichtlich Investitionskredite aufgenommen werden müssen, beläuft sich auf

0,00 €

§ 4 Höchstbetrag der Kredite zur Liquiditätssicherung

Der Höchstbetrag der Kredite zur Liquiditätssicherung wird festgesetzt auf **0,00 €**

§ 5 Steuersätze

Die Steuersätze für die Gemeindesteuern werden wie folgt festgesetzt:

- Grundsteuer A auf	345%
- Grundsteuer B auf	465%
- Gewerbesteuer auf	380%

Die Hundesteuer beträgt für Hunde, die innerhalb des Gemeindegebietes gehalten werden,

- für den ersten Hund	42,00 €
- für den zweiten Hund	72,00 €
- für jeden weiteren Hund	96,00 €
- für den ersten gefährlichen Hund	400,00 €
- für den zweiten gefährlichen Hund	800,00 €
- für jeden weiteren gefährlichen Hund auf	1.200,00 €

§ 6 Eigenkapital

Der Stand des Eigenkapitals zum 31.12.	2024	betrug	6.241.831,05 €
Der vorauss. Stand des Eigenkapitals zum 31.12.	2025	beträgt	6.560.408,88 €
und zum 31.12.	2026		6.148.127,88 €

§ 7 Wertgrenze für Investitionen

Investitionen oberhalb der Wertgrenze von **3.000,00 €** sind in der Investitionsübersicht einzeln darzustellen.

§ 8 Altersteilzeit

Die Bewilligung von Altersteilzeit für Beamtinnen und Beamten wird in -- Fällen zugelassen.

Die Bewilligung von Altersteilzeit für Arbeitnehmerinnen und Arbeitnehmer wird in -- Fällen zugelassen.

Elsoff (Westerwald) , den 14.04.2026

Thorsten Wolf
Ortsbürgermeister

Die Haushaltssatzung ist gemäß § 97 Abs. 2 GemO der Aufsichtsbehörde mit Schreiben vom _____ vorgelegt worden. Sie enthält keine genehmigungspflichtigen Teile.

Der Haushaltsplan liegt zur Einsichtnahme

vom 27.03. bis 10.04.2026

während der allgemeinen Dienststunden der Verbandsgemeindeverwaltung in 56477 Rennerod, Hauptstr. 55, Zimmer 104 öffentlich aus.

Elsoff (Westerwald) , den 14.04.2026

Verbandsgemeindeverwaltung Rennerod
gez.

Thorsten Wolf
Ortsbürgermeister

**Auszug aus der Niederschrift über die Gemeinderatssitzung
Elsoff (Westerwald) vom 14.04.2026**

Elsoff (Westerwald) , den 14.04.2026

Die Ratsmitglieder sowie die Beigeordneten waren von der Ortsbürgermeisterin am _____ unter schriftlicher Mitteilung der Tagesordnung zu einer **Gemeinderatssitzung** auf

Dienstag , den 14.04.2026 **19.00 Uhr** , einberufen worden.

Ort, Tag und Stunde der Sitzung sowie die Tagesordnung sind gleichzeitig mit der Einladung ortsüblich bekanntgemacht geworden.

Anwesend:	Ratsmitglied:	Folgende Ratsmitglieder fehlen:
1. als Vorsitzender:		1.
Ortsbürgermeister	ja	2.
Wolf, Thorsten		3.
		4.
		5.
2. als Beigeordnete:		
Bonin, Michael	ja	
Schneider, Achim	ja	
Catta, Roger	ja	
3. als Ratsmitglieder:		4. Als Schriftführer:
1. Höbel, Sophie		_____
2. Faßbender, Britta		
3. Galeski, Nina		
4. Nonn, Sascha		5. Außerdem waren anwesend:
5. Schäfer, Oliver		Juliane Kraemer
6. Scherer, Hubertus		VGW Rennerod
7. Vokaert, Werner Franz		
8. Weimer, André		
9. Weimer, Arnold		_____

Da von der gesetzlichen Zahl der Ratsmitglieder (13) mehr als die Hälfte anwesend ist, ist der Gemeinderat beschlussfähig.

Die Tagesordnung wurde wie folgt erledigt:

Zu Punkt - - der Tagesordnung:

Beratung und Beschlussfassung der Haushaltssatzung für das Haushal **2026**

Beschluss:

Die Haushaltssatzung für das Jahr **2026** wird wie folgt beschlossen:
Der Haushaltsplan für das Jahr **2026** wird im

Ergebnishaushalt

in den Erträgen auf	1.496.500,00 €
in den Aufwendungen auf	1.908.781,00 €
<u>Saldo</u>	<u>-412.281,00 €</u>

Finanzhaushalt

der Saldo der ordentlichen Ein- und Auszahlungen auf	-307.881,00 €
der Saldo der Ein- und Auszahlungen aus Investitionstätigkeit auf	-457.900,00 €
der Saldo der Ein- und Auszahlungen aus Finanzierungstätigkeit auf	765.781,00 €

festgesetzt.

Veränderung des Finanzmittelbestandes:

-765.781,00 €

Die Steuerhebesätze werden wie folgt festgesetzt:

Grundsteuer:	a.)	für land- und forstwirtschaftliche Betriebe (A)	345%
	b.)	für bebaute und bebaubare Grundstücke (B)	465%
	c.)	Gewerbesteuer nach Ertrag	380%

Hundesteuer: (jährlich)		Hunde	gefährliche Hunde
	1. Hund:	42,00 €	400,00 €
	2. Hund:	72,00 €	800,00 €
	jeder weitere Hund:	96,00 €	1.200,00 €

Verpflichtungsermächtigungen werden i.H. **500.000,00 €** veranschlagt / nicht veranschlagt.

Kreditaufnahmen werden i. H. v. **- €** veranschlagt/ nicht veranschlagt.

Ergebnis der Abstimmung:

Einstimmig (oder) dafür____, dagegen____, Enthaltungen____.

gez.: Unterschriften

Rennerod, den 14.04.2026
Verbandsgemeindeverwaltung
Rennerod
Im Auftrag:

Juliane Kraemer

Vorbericht zum Haushaltsplan der Ortsgemeinde Elsoff (Westerwald)

Allgemeine Vorbemerkungen:

Nach § 6 GemHVO soll der Vorbericht einen Überblick über die Entwicklung der Haushaltswirtschaft im Haushaltsjahr unter Einbeziehung insbesondere der beiden Haushaltsvorjahre geben. Außerdem sollen die durch den Haushalt gesetzten Rahmenbedingungen erläutert werden und schließlich soll ein Ausblick auf die wesentlichen Veränderungen gegeben werden.

Der Vorbericht soll in Worten und in verdichteten Eckpunkten insbesondere Folgendes darstellen:

1. Entwicklung der Jahresergebnisse (Fehlbetrag / Überschuss)

Im Zentrum der Haushaltsplanung steht der Ergebnisplan. Dort werden insbesondere die geplanten Aufwendungen und Erträge aus laufender Verwaltungstätigkeit vollständig erfasst und ausgewiesen. Die Darstellung erfolgt inkl. Abschreibungen, Sonderposten und Rückstellungen und zwar periodengerecht nach dem Zeitpunkt ihrer Entstehung und nicht nach dem Zeitpunkt der Zahlung.

Die Jahresergebnisse 2021 bis 2025 lagen – mit Ausnahme der Jahre 2021 und 2024 – allesamt im deutlich positiven Bereich. Ursächlich für den Fehlbetrag 2021 war eine außerplanmäßige Abschreibung aufgrund einer Neubewertung durch das Forsteinrichtungswerk und in 2024 deutlich weniger Einnahmen Gewerbesteuer. In 2026 erfolgen hohe Rückzahlungen u.a. aus Vorjahren für den Kindergarten und ein Rückgang der Gewerbesteuer, sodass dieses Jahr ebenfalls negativ ausgehen wird. Die Folgejahre sind zwar aktuell noch knapp negativ bzw. 2028 knapp im positiven Bereich geplant, bei gutem Wirtschaften jedoch, was der Ortsgemeinde, wie man an den Jahren 2022, 2023 und 2025 deutlich sehen kann, liegt, stehen die Chancen gut dort ebenfalls positive Ergebnisse zu erzielen.

2. Entwicklung der Finanzmittelüberschüsse / Finanzmittelfehlbeträge

Der Finanzmittelüberschuss / Finanzmittelfehlbetrag spiegelt annähernd den früheren kammeralen Haushalt wider und stellt den Zufluss bzw. den Abfluss von Geldmitteln dar. Überschüsse fließen den sog. liquiden Mitteln zu, Fehlbeträge müssen durch Entnahmen aus den liquiden Mitteln, durch Kassen- oder Investitionskredite ausgeglichen werden. Die Finanzmittelveränderungen sind üblicherweise eng an die Jahresergebnisse gekoppelt.

Ähnlich wie im Ergebnishaushalt konnten die vergangenen Jahre durchweg mit teils deutlichen Finanzmittelüberschüssen abschließen. Lediglich im Planjahr befinden wir uns im negativen Bereich. Die künftigen Jahre liegen diese Finanzergebnisse aus dem sog. "laufenden Geschäft" weiterhin im (deutlich) positiven Bereich. Aufgrund der in den vergangenen Jahren erwirtschafteten Rücklage ist es der Ortsgemeinde zudem möglich, die in diesem und den kommenden Jahren geplanten Unterhaltungs- und Investitionsmaßnahmen ohne größere finanzielle Risiken durchzuführen.

Anmerkung zur Ermittlung des Höchstbetrags der Liquiditätskredite gem. Muster 31 zum § 93 Abs. 5 GemO:

Die Ortsgemeinde Elsoff (Westerwald) hatte im Berichtszeitraum der letzten fünf Jahre (2019-2023) keinerlei Liquiditätsbedarf, sondern hat ihre Finanzierungsbedarfe über die eigenen liquiden Mittel (Giro- bzw. Fest- und Termingeldkonten) decken können. Unter Hinweis auf Fußnote 1 zu Muster 31 und in Absprache mit der Kommunalaufsicht des Westerwaldkreises kann daher auf eine detaillierte Darstellung in Muster 31 verzichtet werden.

3. Investitionen / Investitionsförderungsmaßnahmen und die damit verbundenen Haushaltsveränderungen

Mit Änderung der Gemeindehaushaltsverordnung sind Investitionen gesondert darzustellen. Im Anhang zu diesem Vorbericht findet sich daher die Investitionsübersicht der Ortsgemeinde Elsoff (Westerwald).

4. Wesentliche Erträge und Aufwendungen

Erträge	
Grundsteuer B	122.500,00 €
Gewerbesteuer	450.000,00 €
Gemeindeanteil an der Einkommensteuer	555.200,00 €
Ausgleichsleistungen	57.500,00 €
Gemeindeanteil an der Umsatzsteuer	86.600,00 €
Schlüsselzuweisung A (41111)	0,00 €
Schlüsselzuweisung B (41112)	0,00 €
Erträge aus der Auflösung von Sonderposten	62.600,00 €
Zinserträge von Banken	46.400,00 €
Konzessionsabgabe	29.200,00 €
Holzverkauf	27.100,00 €
Miet- und Pachteinnahmen	21.300,00 €
Sachkostenerstattung Kita Vorjahre	5.200,00 €

Aufwendungen	
Verbandsgemeindeumlage	489.200,00 €
Kreisumlage	689.700,00 €
Gewerbesteuerumlage	41.500,00 €
Finanzausgleichsumlage	3.081,00 €
Abschreibungen	164.500,00 €
Personal- und Sachkostenerstattung KITA Elsoff	159.500,00 €
Personal- und Sachkosten Forst	69.500,00 €
Personalaufwendungen	39.400,00 €
Straßenoberflächenentwässerung	29.800,00 €
Straßenunterhaltung / Rissesanierung	25.000,00 €
Sanierung Kriegerdenkmal Mittelhofen	20.000,00 €
Unterhaltungsaufwendungen Grundstücke	20.000,00 €
Pflasterarbeiten am Bauhof	5.000,00 €
Erneuerung Oberfläche Marktgelände mit Frostschutzmaterial	5.000,00 €
Instandhaltung Stützwand Friedhof Elsoff	5.000,00 €

5a. Steuereckdaten

Grundsteuer A	345%
Grundsteuer B	465%
Gewerbesteuer	380%
für den ersten Hund	42,00 €
für den zweiten Hund	72,00 €
für jeden weiteren Hund	96,00 €
für den ersten gefährlichen Hund	400,00 €
für den zweiten gefährlichen Hund	800,00 €
für jeden weiteren gefährlichen Hund	1.200,00 €
Voraussichtlicher Stand der liquiden Mittel zum 31.12. des Haushaltsvorjahres	1.857.030,65 €
Voraussichtlicher Stand der Investitionskredite zum 31.12. des Haushaltsvorjahres	0,00 €

5b. Beschäftigten-Übersicht der Ortsgemeinde Elsoff (Westerwald)

Die Ortsgemeinde Elsoff (Westerwald) beschäftigt mit Arbeitsvertrag insgesamt 3 Personen auf geringfügiger Basis. Zusätzlich werden Aushilfskräfte im Wege kurzfristiger Beschäftigung über Stunden-Nachweise bei Bedarf für außergewöhnliche Arbeiten eingesetzt.

6. Ausblick

Die Ortsgemeinde Elsoff (Westerwald) hat in den nächsten Jahren mit diversen Unterhaltungs- und Investitionsmaßnahmen einige größere Aufgaben zu bewältigen. Durch die zwar schwankenden, jedoch auf hohem Niveau fließenden Steuereinnahmen sowie das umsichtige Wirtschaften des Gemeinderates ist die Ortsgemeinde finanziell gut aufgestellt, nach wie vor schuldenfrei und kann somit trotz dieser Projekte zuversichtlich in die Zukunft schauen.

Elsoff (Westerwald)

April 2026



Investitionsprogramm

Ortsgemeinde Elsoff (Westerw.)

2026



Investitionsübersicht 2026

	bis einschl. des Haushalts- vorjahres bereitgestellte Mittel	Ansatz 2026	Planung 2027	Planung 2028	Planung 2029	Planung spätere Jahre	Gesamtein-/ auszahlungen (über den Gesamtzeitraum der Maßnahme)
--	--	----------------	-----------------	-----------------	-----------------	--------------------------	---

Produktkonten ohne Maßnahme

Beginn 2026 - Ende 9999

Summe der Einzahlung aus Investitionstätigkeit	0	0	0	0	0	0	0
Summe der Auszahlungen aus Investitionstätigkeit	0	0	0	0	0	0	0
darunter: mit Verpflichtungsermächtigungen in Vorjahren bereits gebunden		0	0	0	0	0	
Verpflichtungsermächtigungen			0	0	0	0	
Saldo der Ein- und Auszahlungen aus Investitionstätigkeit	0	0	0	0	0	0	0

Erläuterungen:

Maßnahme: 3

Neubau Radweg (Prod. 5559)

Beginn 2025 - Ende 2031

Summe der Einzahlung aus Investitionstätigkeit	0	0	50.000	0	0	0	50.000
Summe der Auszahlungen aus Investitionstätigkeit	0	0	120.000	0	0	0	120.000
darunter: mit Verpflichtungsermächtigungen in Vorjahren bereits gebunden		0	0	0	0	0	
Verpflichtungsermächtigungen			0	0	0	0	
Saldo der Ein- und Auszahlungen aus Investitionstätigkeit	0	0	-70.000	0	0	0	-70.000

Erläuterungen:

Maßnahme: 8

Ankauf landwirtschaftliche Grundstücke (Prod. 5553)

Beginn 2017 - Ende 2031

Summe der Einzahlung aus Investitionstätigkeit	0	0	0	0	0	0	0
Summe der Auszahlungen aus Investitionstätigkeit	162.551	12.500	1.000	1.000	1.000	0	178.051
darunter: mit Verpflichtungsermächtigungen in Vorjahren bereits gebunden		0	0	0	0	0	
Verpflichtungsermächtigungen			0	0	0	0	
Saldo der Ein- und Auszahlungen aus Investitionstätigkeit	-162.551	-12.500	-1.000	-1.000	-1.000	0	-178.051

Erläuterungen:

Maßnahme: 13

Beitilgung an den Investitionen des Kath. KiGa Elsoff (Prod. 3655)

Beginn 2017 - Ende 2031

Summe der Einzahlung aus Investitionstätigkeit	0	0	0	0	0	0	0
Summe der Auszahlungen aus Investitionstätigkeit	192.610	210.000	0	0	0	0	402.610
darunter: mit Verpflichtungsermächtigungen in Vorjahren bereits gebunden		0	0	0	0	0	
Verpflichtungsermächtigungen			0	0	0	0	
Saldo der Ein- und Auszahlungen aus Investitionstätigkeit	-192.610	-210.000	0	0	0	0	-402.610

Erläuterungen:

Maßnahme: 15

Erwerb Spielgeräte (Prod. 3662)

Beginn 2017 - Ende 2030

Summe der Einzahlung aus Investitionstätigkeit	0	0	0	0	0	0	0
Summe der Auszahlungen aus Investitionstätigkeit	43.975	0	0	0	0	0	43.975
darunter: mit Verpflichtungsermächtigungen in Vorjahren bereits gebunden		0	0	0	0	0	
Verpflichtungsermächtigungen			0	0	0	0	
Saldo der Ein- und Auszahlungen aus Investitionstätigkeit	-43.975	0	0	0	0	0	-43.975

Erläuterungen:



Ortsgemeinde Elsoff (Westerw.)

Investitionsübersicht 2026

	bis einschl. des Haushalts- vorjahres bereitgestellte Mittel	Ansatz 2026	Planung 2027	Planung 2028	Planung 2029	Planung spätere Jahre	Gesamtein-/ auszahlungen (über den Gesamtzeitraum der Maßnahme)
--	--	----------------	-----------------	-----------------	-----------------	--------------------------	---

Maßnahme: 16
Straßenbeleuchtung (Prod. 5411)

Beginn 2021 - Ende 2031

Summe der Einzahlung aus Investitionstätigkeit	0	0	0	0	0	0	0
Summe der Auszahlungen aus Investitionstätigkeit	33.213	30.000	30.000	15.000	15.000	0	123.213
darunter: mit Verpflichtungsermächtigungen in Vorjahren bereits gebunden		0	0	0	0	0	
Verpflichtungsermächtigungen			0	0	0	0	
Saldo der Ein- und Auszahlungen aus Investitionstätigkeit	-33.213	-30.000	-30.000	-15.000	-15.000	0	-123.213

Erläuterungen:

Erneuerung der Straßenbeleuchtung

Maßnahme: 17
Umbau/Sanierung Lasterbachhalle (Prod. 57312)

Beginn 2022 - Ende 2031

Summe der Einzahlung aus Investitionstätigkeit	0	0	0	0	0	0	0
Summe der Auszahlungen aus Investitionstätigkeit	134.398	75.000	50.000	50.000	0	0	309.398
darunter: mit Verpflichtungsermächtigungen in Vorjahren bereits gebunden		0	0	0	0	0	
Verpflichtungsermächtigungen			0	0	0	0	
Saldo der Ein- und Auszahlungen aus Investitionstätigkeit	-134.398	-75.000	-50.000	-50.000	0	0	-309.398

Erläuterungen:
Maßnahme: 18
Ausbau Gartenstraße

Beginn 2026 - Ende 2031

Summe der Einzahlung aus Investitionstätigkeit	0	0	14.000	35.000	315.000	0	364.000
Summe der Auszahlungen aus Investitionstätigkeit	0	20.000	50.000	450.000	0	0	520.000
darunter: mit Verpflichtungsermächtigungen in Vorjahren bereits gebunden		0	0	0	0	0	
Verpflichtungsermächtigungen			50.000	450.000	0	0	
Saldo der Ein- und Auszahlungen aus Investitionstätigkeit	0	-20.000	-36.000	-415.000	315.000	0	-156.000

Erläuterungen:
Maßnahme: 19
Ausbau Wirtschaftswege (Prod. 5559)

Beginn 2026 - Ende 2031

Summe der Einzahlung aus Investitionstätigkeit	0	0	0	0	0	0	0
Summe der Auszahlungen aus Investitionstätigkeit	0	0	0	110.000	0	0	110.000
darunter: mit Verpflichtungsermächtigungen in Vorjahren bereits gebunden		0	0	0	0	0	
Verpflichtungsermächtigungen			0	0	0	0	
Saldo der Ein- und Auszahlungen aus Investitionstätigkeit	0	0	0	-110.000	0	0	-110.000

Erläuterungen:

Ausbau Wirtschaftswege (Prod. 5559)

Maßnahme: 20
Ankauf forstwirtschaftliche Grundstücke (Prod. 5551)

Beginn 2026 - Ende 2031

Summe der Einzahlung aus Investitionstätigkeit	0	0	0	0	0	0	0
Summe der Auszahlungen aus Investitionstätigkeit	0	6.500	0	0	0	0	6.500
darunter: mit Verpflichtungsermächtigungen in Vorjahren bereits gebunden		0	0	0	0	0	
Verpflichtungsermächtigungen			0	0	0	0	
Saldo der Ein- und Auszahlungen aus Investitionstätigkeit	0	-6.500	0	0	0	0	-6.500

Erläuterungen:



Investitionsübersicht 2026

	bis einschl. des Haushalts- vorjahres bereitgestellte Mittel	Ansatz 2026	Planung 2027	Planung 2028	Planung 2029	Planung spätere Jahre	Gesamtein-/ auszahlungen (über den Gesamtzeitraum der Maßnahme)
Maßnahme: 25							
Erweiterung u. Generalsanierung DGH (Prod. 57314)							
darunter: mit Verpflichtungsermächtigungen in Vorjahren bereits gebunden		0	0	0	0	0	
Verpflichtungsermächtigungen			0	0	0	0	
Saldo der Ein- und Auszahlungen aus Investitionstätigkeit	0	-73.000	-60.000	-10.000	0	0	-143.000

Erläuterungen:

Übersicht über die Entwicklung der Jahresergebnisse Ortsgemeinde Elsoff (Westerwald) (gemäß § 2 Abs. 1 Satz 1 Posten E 23 GemHVO)			
lfd. Nr.	Jahr	Jahr	Betrag in €
1	5. Haushaltsvorjahr (lt. festgestelltem Jahresabschluss)	2021	-165.667,66 €
2	4. Haushaltsvorjahr (lt. festgestelltem Jahresabschluss)	2022	159.801,09 €
3	3. Haushaltsvorjahr (lt. festgestelltem Jahresabschluss)	2023	163.421,32 €
4	2. Haushaltsvorjahr (lt. festgestelltem Jahresabschluss)	2024	-55.158,77 €
5	1. Haushaltsvorjahr (vorläufiges Rechnungsergebnis)	2025	318.577,83 €
6	Haushaltsjahr (Ansatz)	2026	-412.281,00 €
7	Zwischensumme (lfd. Nr. 1 - 6)	/	8.692,81 €
8	1. Haushaltsfolgejahr (Planung)	2027	-14.100,00 €
9	2. Haushaltsfolgejahr (Planung)	2028	2.000,00 €
10	3. Haushaltsfolgejahr (Planung)	2029	-18.800,00 €
11	Summe	/	-22.207,19 €

Übersicht über die Über-/Unterdeckung im Finanzhaushalt bzw. in der Finanzrechnung Ortsgemeinde Elsoff (Westerwald)					
lfd. Nr.	Jahr	Jahr	Saldo der ordentlichen und außerordentlichen Ein- und Auszahlungen	./. planmäßige Tilgung	= Betrag
			(§ 2 Abs. 1 Satz 1 Posten F 23 GemHVO)	(§ 2 Abs. 1 Satz 1 Posten F 36 GemHVO)	
in €					
1	5. Haushaltsvorjahr (lt. festgestelltem Jahresabschluss)	2021	194.774,93 €	0,00 €	194.774,93 €
2	4. Haushaltsvorjahr (lt. festgestelltem Jahresabschluss)	2022	315.104,49 €	0,00 €	315.104,49 €
3	3. Haushaltsvorjahr (lt. festgestelltem Jahresabschluss)	2023	223.441,49 €	0,00 €	223.441,49 €
4	2. Haushaltsvorjahr (Rechnungsergebnis)	2024	18.929,99 €	0,00 €	18.929,99 €
5	1. Haushaltsvorjahr (Rechnungsergebnis)	2025	299.326,28 €	0,00 €	299.326,28 €
6	Haushaltsjahr (Ansatz)	2026	-307.881,00 €	0,00 €	-307.881,00 €
7	Zwischensumme (lfd. Nr. 1 bis 6)	/	743.696,18 €	0,00 €	743.696,18 €
8	1. Haushaltsfolgejahr (Planung)	2027	88.400,00 €	0,00 €	88.400,00 €
9	2. Haushaltsfolgejahr (Planung)	2028	103.100,00 €	0,00 €	103.100,00 €
10	3. Haushaltsfolgejahr (Planung)	2029	80.900,00 €	0,00 €	80.900,00 €
11	Summe	/	1.016.096,18 €	0,00 €	1.016.096,18 €

**Übersicht über die Entwicklung des Eigenkapitals Ortsgemeinde
Elsoff (Westerwald)**

Ifd. Nr.	Ergebnis (gem. § 2 Abs. 1 Satz 1 Posten E 23)	Jahr	Betrag	nachrichtlich: aufgelaufenes Eigenkapital
			in €	
1	Eigenkapital zum 31.12. des dritten Haushaltsvorjahres	2023	6.296.989,82 €	
2	+ Jahresergebnis des zweiten Haushaltsvorjahres	2024	-55.158,77 €	6.241.831,05 €
3	+ Jahresergebnis des Haushaltsvorjahres (Ansatz)	2025	318.577,83 €	6.560.408,88 €
4	+ Ansatz für Jahresergebnis des Haushaltsjahres	2026	-412.281,00 €	6.148.127,88 €
5	+ geplantes Jahresergebnis des Haushaltsfolgejahres	2027	-14.100,00 €	6.134.027,88 €
6	+ geplantes Jahresergebnis des 2. Haushaltsfolgejahres	2028	2.000,00 €	6.136.027,88 €
7	+ geplantes Jahresergebnis des 3. Haushaltsfolgejahres	2029	-18.800,00 €	6.117.227,88 €

Übersicht zur Beurteilung der dauernden Leistungsfähigkeit Ortsgemeinde Elsoff (Westerwald) (Berechnung der sog. "freien Finanzspitze"; Ausgleich Finanzhaushalt)													
lfd. Nr.	Einzahlungs- und Auszahlungsarten	Ergebnisse des Haushaltsvorjahres	Ansätze des Haushaltsvorjahres einschl. Nachträge ¹	Ansätze des Haushaltsjahres	Planungsdaten des Haushaltsfolgejahres	Planungsdaten des zweiten Haushaltsfolgejahres	Planungsdaten des dritten Haushaltsfolgejahres						
		2024	2025	2026	2027	2028	2029						
Entstehungsrechnung	1 Saldo der ordentlichen und außerordentlichen Ein- und Auszahlungen (§ 2 Abs. 1 Satz 1 Posten F 23 GemHVO)	einschließlich Zinsauszahlungen für bereits genehmigte Kredite		einschließlich Zinsauszahlungen für bereits genehmigte Kredite und für geplante, aber noch nicht genehmigte Kredite									
		18.929,99 €	299.326,28 €	-307.881,00 €	88.400,00 €	103.100,00 €	80.900,00 €						
	2 abzüglich Auszahlungen zur planmäßigen Tilgung von bereits genehmigten Investitionskrediten (§ 2 Abs. 1 Satz 1 Posten F 36 GemHVO)	0,00 €	0,00 €	0,00 €	0,00 €	0,00 €	0,00 €						
	3 Zwischensumme	18.929,99 €	299.326,28 €	-307.881,00 €	88.400,00 €	103.100,00 €	80.900,00 €						
Verwendungsrechnung	4 abzüglich Auszahlungen zur planmäßigen Tilgung von geplanten, aber noch nicht genehmigten Investitionskrediten (§ 2 Abs. 1 Satz 1 Posten F 36 GemHVO)			- €	- €	- €	- €						
	5 "freie Finanzspitze" (Ziel in allen Jahren: ≥ 0) + = Gesamtgenehmigung ist zu erteilen - = Einzelgenehmigungen sind zu prüfen	18.929,99 €	299.326,28 €	-307.881,00 €	88.400,00 €	103.100,00 €	80.900,00 €						
<table border="1"> <tr><td>Endfällige Kredite</td></tr> <tr><td>2026</td></tr> <tr><td>2027</td></tr> <tr><td>2028</td></tr> <tr><td>2029</td></tr> </table>		Endfällige Kredite	2026	2027	2028	2029	<table border="1"> <tr><td>Stand der Kredite zur Liquiditätssicherung³</td></tr> <tr><td>2026 : - €</td></tr> </table>					Stand der Kredite zur Liquiditätssicherung ³	2026 : - €
Endfällige Kredite													
2026													
2027													
2028													
2029													
Stand der Kredite zur Liquiditätssicherung ³													
2026 : - €													

¹ Ergebnisse des Haushaltsvorjahres, sofern vorliegend.


² Angaben können auch in 1.000 € erfolgen.

³ Bei Ortsgemeinden Stand der Verbindlichkeiten gegenüber der Verbandsgemeinde im Rahmen der Einheitskasse, bei Verbandsgemeinden nur den auf ihren Haushalt entfallenden Anteil.

**Übersicht über die aus
Verpflichtungsermächtigungen voraussichtlich fällig werdenden Auszahlungen
Ortsgemeinde Elsoff (Westerwald)**

Verpflichtungsermächtigungen (gem. § 1 Abs. 1 Nr. 4 GemHVO)	Planungs- daten des Haushalts- folgejahres	Planungs- daten des zweiten Haushalts- folgejahres	Planungs- daten des dritten Haushalts- folgejahres	Planungs- daten der weiteren Haushalts- folgejahre
	in €			
im Haushaltsjahr 2026	50.000,00	450.000,00	0,00	0,00
...				
Summe	50.000,00	450.000,00	0,00	0,00
Gesamtbetrag der Investitionskredite (ohne zinslose Kredite und Kredite zur Umschuldung)	0,00	0,00	0,00	0,00

Übersicht über den Stand der Kreditaufnahmen und ähnlicher Vorgänge Ortsgemeinde Elsoff (Westerwald) 2026				
Ifd. Nr.	Art (gem. § 47 Abs. 5 Nr. 4 GemHVO)	Stand Beginn Haushaltsvorjahr	Voraussichtlicher Stand zu Beginn des Haushaltsjahres	Voraussichtlicher Stand zum Ende des Haushaltsjahres
1	Anleihen	0,00 €	0,00 €	0,00 €
2	Verbindlichkeiten aus Kreditaufnahmen für Investitionen	0,00 €	0,00 €	0,00 €
3	Verbindlichkeiten aus Kreditaufnahmen zur Liquiditätssicherung	0,00 €	0,00 €	0,00 €
4	Verbindlichkeiten aus Vorgängen, die Kreditaufnahmen wirtschaftlich gleichkommen	0,00 €	0,00 €	0,00 €
5	Summe der Kreditaufnahmen	0,00 €	0,00 €	0,00 €



Forderungsübersicht

Ortsgemeinde Elsoff (Westerw.)


2025



Forderungsübersicht

2025

lfd. Nr.	Art (gem. § 47 Abs. 4 Nr. 2.2 GemHVO)	Stand zum 31.12. 2025 (Bilanzwert)	Stand zum 31.12. 2024 (Bilanzwert)
		in Euro	
1	Forderungen und sonstige Vermögensgegenstände	1.879.099,37	1.820.705,01
1.1	Öffentlich-rechtliche Forderungen, Forderungen aus Transferleistungen	2.931,54	14.657,43
	15159 gegen den sonstigen privaten Bereich	184,70	653,40
	15199 Hilfskonto Umgliederung 151- Bereich	0,00	15,42
	15351 gegen private Unternehmen	0,00	12.507,39
	15359 gegen den sonstigen privaten Bereich	2.696,84	934,22
	15559 Sonst. öffentl.-rechtl. Forderungen gegen den sonstigen privaten Bereich	50,00	547,00
1.2	Privatrechtliche Forderungen aus Lieferungen und Leistungen	3.111,54	16.181,51
	16590 Forderungen aus Lieferungen und Leistungen gegen den sonstigen privaten Bereich	3.111,54	16.181,51
1.3	Forderungen gegen verbundene Unternehmen	0,00	0,00
1.4	Forderungen gegen Unternehmen, mit denen ein Beteiligungsverhältnis besteht	0,00	0,00
1.5	Forderungen gegen Sondervermögen, Zweckverbände, Anstalten des öffentlichen Rechts, rechtsfähige kommunale Stiftungen	0,00	0,00
1.6	Forderungen gegen den sonstigen öffentlichen Bereich	1.857.030,65	1.777.000,74
	16420 Forderungen aus Lieferungen und Leistungen gegen das Land	0,00	10.775,16
	17431 laufendes Verrechnungskonto	1.857.030,65	1.766.225,58
1.7	Sonstige Vermögensgegenstände	16.025,64	12.865,33
	17638 Sonstige Forderungen (antizipative RA)	11.333,04	12.862,25
	17932 Vorsteuer	4.520,48	0,00
	17951 USt-Vorauszahlungen lfd. Jahr	483,13	0,00
	17996 Hilfskonto Umgliederung Ford. 179-Bereich & Verb. 35-36-37-Bereich	0,00	3,08
	17998 Hilfskonto Vorsteuer Folgejahr (antizipative RAP)	311,01-	0,00



Verbindlichkeitenübersicht

Ortsgemeinde Elsoff (Westerw.)

2025



Verbindlichkeitenübersicht

2025

lfd. Nr.	Art (gem. § 47 Abs. 5 Nr. 4 GemHVO)	Verbindlichkeiten zum 31.12.2025 mit einer Restlaufzeit			Stand zum 31.12. 2025 (Bilanzwert)	Stand zum 31.12. 2024 (Bilanzwert)
		bis zu einem Jahr	von über einem bis zu fünf Jahren	von mehr als fünf Jahren		
		in Euro				
1	Verbindlichkeiten	16.168,49	3.063,06	0,00	19.231,55	57.862,48
1.1	Anleihen	0,00	0,00	0,00	0,00	0,00
1.2	Verbindlichkeiten aus Kreditaufnahmen	0,00	0,00	0,00	0,00	0,00
	davon	0,00	0,00	0,00	0,00	0,00
1.2.1	Verbindlichkeiten aus Kreditaufnahmen für Investitionen	0,00	0,00	0,00	0,00	0,00
1.2.2	Verbindlichkeiten aus Kreditaufnahmen zur Liquiditätssicherung	0,00	0,00	0,00	0,00	0,00
1.3	Verbindlichkeiten aus Vorgängen, die Kreditaufnahmen wirtschaftlich gleichkommen	0,00	0,00	0,00	0,00	0,00
1.4	Erhaltene Anzahlungen auf Bestellungen	0,00	0,00	0,00	0,00	0,00
1.5	Verbindlichkeiten aus Lieferungen und Leistungen	1.777,20-	3.063,06	0,00	1.285,86	5.867,40
	35511 Verbindlichkeiten aus Lieferungen und Leistungen	1.021,02	3.063,06	0,00	4.084,08	5.861,24
	35591 Verbindlichkeiten aus Lieferungen und Leistungen	2.798,22-	0,00	0,00	2.798,22-	3,08
	35599 Hilfskonto Umgliederung Verbindlichkeiten 355-Bereich	0,00	0,00	0,00	0,00	3,08
1.6	Verbindlichkeiten aus Transferleistungen	0,00	0,00	0,00	0,00	0,00
1.7	Verbindlichkeiten gegenüber verbundenen Unternehmen	0,00	0,00	0,00	0,00	0,00
1.8	Verbindlichkeiten gegenüber Unternehmen, mit denen ein Beteiligungsverhältnis besteht	0,00	0,00	0,00	0,00	0,00
1.9	Verbindlichkeiten gegenüber Sondervermögen, Zweckverbänden, Anstalten des öffentlichen Rechts, rechtsfähigen kommunalen Stiftungen	0,00	0,00	0,00	0,00	0,00
1.10	Verbindlichkeiten gegenüber dem sonstigen öffentlichen Bereich	3.552,63	0,00	0,00	3.552,63	3.242,34
	35420 Verbindlichkeiten aus Lieferungen und Leistungen - gegenüber dem Land	153,71	0,00	0,00	153,71	0,00
	35490 Verbindlichkeiten aus Lieferungen und Leistungen - gegenüber dem sonst. öffentlichen Bereich	3.398,92	0,00	0,00	3.398,92	3.242,34
1.11	Sonstige Verbindlichkeiten	14.393,06	0,00	0,00	14.393,06	48.752,74
	37631 gegenüber priv. Bereich	0,00	0,00	0,00	0,00	3,38



Verbindlichkeitenübersicht

2025

lfd. Nr.	Art (gem. § 47 Abs. 5 Nr. 4 GemHVO)	Verbindlichkeiten zum 31.12.2025 mit einer Restlaufzeit			Stand zum 31.12. 2025 (Bilanzwert)	Stand zum 31.12. 2024 (Bilanzwert)
		bis zu einem Jahr	von über einem bis zu fünf Jahren	von mehr als fünf Jahren		
		in Euro				
37638	Sonstige Verbindlichkeiten (antizipative RA)	9.751,96	0,00	0,00	9.751,96	48.926,30
37911	Verwahrgelder (LWK-Beiträge)	51,78-	0,00	0,00	51,78-	192,36-
37961	Umsatzsteuer 7%	744,67	0,00	0,00	744,67	0,00
37962	Umsatzsteuer 16%, 19 %	3.948,21	0,00	0,00	3.948,21	0,00
37999	Hilfskonto Umgliederung Forderungen 15-16-17-Bereich	0,00	0,00	0,00	0,00	15,42

Übersicht über die Bewirtschaftungsregelungen im Haushaltsplan Ortsgemeinde Elsoff (Westerwald)	
A.	§ 15 - Zweckbindung
1.	Die Erträge der Haushaltsposition ... sind zweckgebunden zu verwenden für Aufwendungen des Teilhaushaltes ...
2.	Die Erträge der Haushaltsposition ... sind zweckgebunden zu verwenden für Aufwendungen der Haushaltsposition Mehrerträge berechtigen nicht zu Mehraufwendungen.
3.	Mehreinzahlungen der Haushaltsposition ... berechtigen zu Mehrauszahlungen der Haushaltsposition ...
B.	§ 16 - Deckungsfähigkeit
1.	Die Aufwendungen und Auszahlungen der jeweiligen Teilhaushalte sind gegenseitig deckungsfähig. Davon ausgenommen ist das Produkt 5551 - Forsten, welches einen eigenen Deckungsring bildet.
2.	Die Aufwendungen und Auszahlungen der Haushaltsposition / der Posten sind deckungsberechtigt/deckungspflichtig nur gegenüber den Aufwendungen und Auszahlungen der Haushaltsposition ...
3.	Mehrauszahlungen der Haushaltsposition ... müssen durch Minderauszahlungen der Haushaltsposition ... gedeckt werden.
4.	Folgende Aufwandskonten werden hiermit von der generellen Deckungsfähigkeit in den Teilhaushalten ausgenommen: Abschreibungen, Rückstellungen, Personalaufwendungen in der Verwaltung des Referates ...
5.	Folgende Aufwendungen werden hiermit für gegenseitig deckungsfähig erklärt: Die von Referat ... verwalteten Personalaufwendungen. Die in der Verfügungsberechtigung des Referates Finanzbuchhaltung liegenden Abschreibungen und Rückstellungen der Teilhaushalte.
C.	§ 17 - Übertragbarkeit
1.	Die Aufwendungen/Auszahlungen im Teilhaushalt / der Haushaltsposition ... sind übertragbar in Höhe von bis zu ... €.

**Produkt- und Leistungsübersicht
Haushalt der Ortsgemeinde
Elsoff (Westerwald)**

Produkte/ Leistungen	Bezeichnung
-------------------------	-------------

Teilhaushalt 1 Allgemeine zentrale Dienste


1111	Verwaltungsführung
1143	Bauhof
1212	Wahlen
2811	Heimatpflege
2911	Förderung von Kirchengemeinden und sonstigen Religionsgemeinschaften
3655	Förderung kirchlicher Kindergartenträger
3662	Spielplätze
3663	Jugendräume
4241	Kommunale Sportstätten
5711	Wirtschaftsförderung

Teilhaushalt 2 Bauen und Umwelt

5114	Bauleitplanung, Vermessung, Umlegungsverfahren u. ä.
5221	Allgemeine Mietwohnungen
5225	Bauplätze
5411	Gemeindestraßen
5414	Straßenoberflächenentwässerung
5415	Konzessionsabgaben
5421	Nebenanlagen Kreisstraßen
5431	Nebenanlagen Landesstraßen
5451	Straßenreinigung, Winterdienst
5511	Öffentliche Anlagen
5521	Gewässerunterhaltung
5531	Friedhofswesen
5551	Kommunale Forstwirtschaft
5553	Kommunale Landwirtschaft
5559	Feld- und Wirtschaftwege
57311	Elsoffer Markt
57312	Lasterbachhalle
57314	Dorfgeschmütshaus
57316	Dorf- und Festplätze
57318	Brunnen
57319	Grillhütten u. ä.

Teilhaushalt 3 Zentrale Finanzdienstleistungen

6110	Steuern, allgem. Zuweisungen und allgem. Umlagen
6120	sonstige allgem. Finanzwirtschaft



**Ergebnis- und Finanzhaushalt
Ortsgemeinde Elsoff (Westerw.)**

2026



Ergebnis- und Finanzhaushalt 2026

	Ergebnis 2024	Ansatz 2025	Ansatz 2026	Ansatz 2027	Ansatz 2028	Ansatz 2029
	1	2	3	4	5	6
E1 + Steuern und ähnliche Abgaben	1.240.742	1.538.300	1.283.700	1.325.400	1.356.400	1.369.400
E2 + Zuwendungen, allgemeine Umlagen und sonstige Transfererträge	75.149	14.800	25.400	23.800	22.200	22.000
E3 + Erträge der sozialen Sicherung	0	0	0	0	0	0
E4 + Öffentlich-rechtliche Leistungsentgelte	59.272	53.500	49.300	46.900	46.200	45.800
E5 + Privatrechtliche Leistungsentgelte	80.798	56.200	48.600	48.600	48.600	48.600
E6 + Kostenerstattungen und Kostenumlagen	2.063	2.000	10.600	3.300	3.300	3.300
E7 + Sonstige laufende Erträge	85.719	27.000	31.300	31.300	31.300	31.300
E8 = Summe der laufenden Erträge aus Verwaltungstätigkeit	1.543.742	1.691.800	1.448.900	1.479.300	1.508.000	1.520.400
E9 - Personal- und Versorgungsaufwendungen	45.794	55.500	39.400	40.200	41.000	41.800
E10 - Aufwendungen für Sach- und Dienstleistungen	452.585	470.400	297.200	276.100	261.100	271.600
E11 - Abschreibungen	170.457	133.000	164.500	158.500	154.700	152.600
E12 - Zuwendungen, Umlagen und sonstige Transferaufwendungen	917.083	1.095.000	1.385.181	1.043.900	1.074.500	1.097.400
E13 - Aufwendungen der sozialen Sicherung	0	0	0	0	0	0
E14 - Sonstige laufende Aufwendungen	26.436	22.300	22.400	22.200	22.200	23.300
E15 = Summe der laufenden Aufwendungen aus Verwaltungstätigkeit	1.612.355	1.776.200	1.908.681	1.540.900	1.553.500	1.586.700
E16 = Laufendes Ergebnis aus Verwaltungstätigkeit	-68.613	-84.400	-459.781	-61.600	-45.500	-66.300
E17 + Zinserträge und sonstige Finanzerträge	13.498	21.200	47.600	47.600	47.600	47.600
E18 - Zinsaufwendungen und sonstige Finanzaufwendungen	44	1.000	100	100	100	100
E19 = Saldo der Zins- und sonstigen Finanzerträge und -aufwendungen	13.454	20.200	47.500	47.500	47.500	47.500
E20 = Ordentliches Ergebnis	-55.159	-64.200	-412.281	-14.100	2.000	-18.800
E21 = Außerordentliches Ergebnis	0	0	0	0	0	0
E22 = Saldo aus internen Leistungsbeziehungen	0	0	0	0	0	0
E23 = Jahresergebnis (Jahresüberschuss/Jahresfehlbetrag)	-55.159	-64.200	-412.281	-14.100	2.000	-18.800
F23 = Saldo der ordentlichen und außerordentlichen Ein- und Auszahlungen	18.930	15.700	-307.881	88.400	103.100	80.900
F24 + Einzahlungen aus Investitionszuwendungen	3.507	0	7.500	64.000	35.000	315.000
F25 + Einzahlungen aus Beiträgen und ähnlichen Entgelten	0	0	0	0	0	0
F26 + Sonstige Investitionseinzahlungen	0	0	0	0	0	0
F27 = Summe der Einzahlungen aus Investitionstätigkeit	3.507	0	7.500	64.000	35.000	315.000
F28 - Auszahlungen für immaterielle Vermögensgegenstände	18.832	176.000	210.000	0	0	0
F29 - Auszahlungen für Sachanlagen	29.237	142.400	255.400	351.000	636.000	16.000
F30 - Auszahlungen für Finanzanlagen	0	0	0	0	0	0
F31 - Sonstige Investitionsauszahlungen	0	0	0	0	0	0
F32 = Summe der Auszahlungen aus Investitionstätigkeit	48.069	318.400	465.400	351.000	636.000	16.000
F33 = Saldo der Ein- und Auszahlungen aus Investitionstätigkeit	-44.562	-318.400	-457.900	-287.000	-601.000	299.000
F34 = Finanzmittelüberschuss/-fehlbetrag	-25.632	-302.700	-765.781	-198.600	-497.900	379.900
F35 + Aufnahme von Investitionskrediten	0	0	0	0	0	0



Ergebnis- und Finanzhaushalt 2026

	Ergebnis 2024 1	Ansatz 2025 2	Ansatz 2026 3	Ansatz 2027 4	Ansatz 2028 5	Ansatz 2029 6
F36 = Tilgung von Investitionskrediten	0	0	0	0	0	0
F37 = Saldo der Ein- und Auszahlungen aus Investitionskrediten	0	0	0	0	0	0
F38 = Veränderung der liquiden Mittel (ohne durchlaufende Gelder)	25.632	302.700	765.781	198.600	497.900	-379.900
F39 = Saldo der Ein- und Auszahlungen aus Krediten zur Liquiditätssicherung	0	0	0	0	0	0
F40 = Saldo der Ein- und Auszahlungen aus Finanzierungstätigkeit	25.632	302.700	765.781	198.600	497.900	-379.900
F41 = Saldo der durchlaufenden Gelder	656	0	0	0	0	0
F42 = Verwendung Finanzmittelüberschuss / Deckung Finanzmittelfehlbetrag	26.288	302.700	765.781	198.600	497.900	-379.900
F43 = Veränderung der liquiden Mittel (einschl. durchlaufende Gelder)	-24.976	-302.700	-765.781	-198.600	-497.900	379.900
F44 = nachrichtlich: Ausgleich Finanzhaushalt	18.930	15.700	-307.881	88.400	103.100	80.900
F45 = nachrichtlich: Mindest-Rückführungsbetrag gemäß Tilgungsplan	0	0	0	0	0	0



Teilergebnis- u. Teilfinanzhaushalt 1

Ortsgemeinde Elsoff (Westerw.)

2026



Teilergebnis- und Teilfinanzhaushalt 2026

Teilhaushalt 1 Allgemeine zentrale Dienste

	Ergebnis 2024	Ansatz 2025	Ansatz 2026	Ansatz 2027	Ansatz 2028	Ansatz 2029
	1	2	3	4	5	6
E1 + Steuern und ähnliche Abgaben	0	0	0	0	0	0
E2 + Zuwendungen, allgemeine Umlagen und sonstige Transfererträge	11.437	100	11.300	11.300	11.300	11.300
E3 + Erträge der sozialen Sicherung	0	0	0	0	0	0
E4 + Öffentlich-rechtliche Leistungsentgelte	210	200	200	200	200	200
E5 + Privatrechtliche Leistungsentgelte	0	400	200	200	200	200
E6 + Kostenerstattungen und Kostenumlagen	0	0	5.200	0	0	0
E7 + Sonstige laufende Erträge	36.806	100	1.600	1.600	1.600	1.600
E8 = Summe der laufenden Erträge aus Verwaltungstätigkeit	48.454	800	18.500	13.300	13.300	13.300
E9 - Personal- und Versorgungsaufwendungen	41.261	42.500	33.300	34.000	34.700	35.400
E10 - Aufwendungen für Sach- und Dienstleistungen	149.990	156.500	64.700	39.200	39.200	39.200
E11 - Abschreibungen	49.535	16.900	51.500	51.500	50.800	50.200
E12 - Zuwendungen, Umlagen und sonstige Transferaufwendungen	1.902	3.000	161.700	92.700	92.700	92.700
E13 - Aufwendungen der sozialen Sicherung	0	0	0	0	0	0
E14 - Sonstige laufende Aufwendungen	17.604	13.600	13.200	13.000	13.000	14.100
E15 = Summe der laufenden Aufwendungen aus Verwaltungstätigkeit	260.292	232.500	324.400	230.400	230.400	231.600
E16 = Laufendes Ergebnis aus Verwaltungstätigkeit	-211.839	-231.700	-305.900	-217.100	-217.100	-218.300
E17 + Zinserträge und sonstige Finanzerträge	0	0	0	0	0	0
E18 - Zinsaufwendungen und sonstige Finanzaufwendungen	0	0	0	0	0	0
E19 = Saldo der Zins- und sonstigen Finanzerträge und -aufwendungen	0	0	0	0	0	0
E20 = Ordentliches Ergebnis	-211.839	-231.700	-305.900	-217.100	-217.100	-218.300
E21 = Außerordentliches Ergebnis	0	0	0	0	0	0
E22 = Saldo aus internen Leistungsbeziehungen	0	0	0	0	0	0
E23 = Jahresergebnis (Jahresüberschuss/Jahresfehlbetrag) des Teilhaushalts	-211.839	-231.700	-305.900	-217.100	-217.100	-218.300
F23 = Saldo der ordentlichen und außerordentlichen Ein- und Auszahlungen	-154.854	-212.400	-108.900	-83.800	-84.400	-86.100
F24 + Einzahlungen aus Investitionszuwendungen	0	0	0	0	0	0
F25 + Einzahlungen aus Beiträgen und ähnlichen Entgelten	0	0	0	0	0	0
F26 + sonstige Investitionseinzahlungen	0	0	0	0	0	0
F27 = Summe der Einzahlungen aus Investitionstätigkeit	0	0	0	0	0	0
F28 - Auszahlungen für immaterielle Güter	18.832	176.000	210.000	0	0	0
F29 - Auszahlungen für Sachanlagen	3.918	10.400	0	40.000	0	0
F30 - Auszahlungen für Finanzanlagen	0	0	0	0	0	0
F31 - Sonstige Investitionsauszahlungen	0	0	0	0	0	0
F32 = Summe der Auszahlungen aus Investitionstätigkeit	22.750	186.400	210.000	40.000	0	0
F33 = Saldo der ordentlichen und außerordentlichen Ein- und Auszahlungen	-22.750	-186.400	-210.000	-40.000	0	0
F34 = Finanzmittelüberschuss/-fehlbetrag des Teilhaushalts	-177.604	-398.800	-318.900	-123.800	-84.400	-86.100



Produktkontenübersicht Teilhaushalt 1

Ortsgemeinde Elsoff (Westerw.)

2026



Produktkontenübersicht nach Produkten - 2026

Produktbereich 11 Innere Verwaltung
 Produktgruppe 111 Verwaltungssteuerung
 Produkt 1111 Verwaltungsführung

Konto	Ergebnis 2024	Ansatz 2025	Ansatz 2026	Planung 2027	Planung 2028	Planung 2029
1	2	3	4	5	6	7
Erträge und Aufwendungen						
Erträge						
43190 Sonstige Verwaltungsgebühren (Beglaubigungsgebühren, Gebühren Vorkaufsrecht u.a.)	210	200	200	200	200	200
Aufwendungen						
50* Personalkosten (Gesamt)	18.193	27.500	19.000	19.400	19.800	20.200
51130 Versorgungsaufwendungen für Ehrensoldempfänger	9.902	11.700	11.800	12.000	12.200	12.400
51700 Zuführungen zu Ehrensoldrückstellungen Ehrensold	13.166	2.500	2.500	2.600	2.700	2.800
52380 Aufwend.f.Unterhalt.u.Bewirtsch.geringw. Geräte, Ausstatt.-,Ausrüstungs- u.Gebrauchsgegenst.	2.036	100	200	200	200	200
52911 Sonstige Aufwendungen für Sitzungen	730	800	800	800	800	800
53* Abschreibungen (Gesamt)	1.156	0	300	300	300	200
56120 Aufwendungen für Aus- und Fortbildung, Umschulung	0	200	200	200	200	200
56131 Reisekosten / Fahrtkostenerstattung	362	800	400	400	400	400
56210 Mieten und Pachten - Leasinggebühren Gemeindekopierer	6.283	0	0	0	0	0
56253 Sachverständigen-, Gerichts-, Anwalts-, Notar-, Gerichtsvollzieherkosten etc.	0	100	400	400	400	400
56310 Aufwendungen für Büromaterial	455	900	900	900	900	900
56320 Sonstige laufende Aufwendungen Fachliteratur, Zeitschriften <u>Erläuterung :</u> Gemeinde-Abo "Westerwälder Zeitung" und "Gemeinde und Stadt"	568	600	800	800	800	800
56330 Aufwendungen für Porto und Versandkosten	20	100	100	100	100	100
56340 Geschäftsaufwendungen für Telefon, Datenübertragungskosten <u>Erläuterung :</u> Telefon, Internet, Rundfunkgebühren, Pflege der Website	3.008	2.800	2.800	2.800	2.800	2.800
56350 Aufwendungen für Öffentliche Bekanntmachungen / Homepage	0	1.000	500	500	500	500
56410 Aufwendungen für Versicherungsbeiträge <u>Erläuterung :</u> Elektronikversicherung Haftpflicht-/Globalversicherung Rechtsschutzversicherung Unfallkasse RLP	2.914	3.100	2.700	2.700	2.700	2.700
56420 Aufwendungen für Beiträge zu Wirtschaftsverbänden, Berufsvertretungen und Vereinen	615	700	700	700	700	700



Produktkontenübersicht nach Produkten - 2026

Produktbereich 11 Innere Verwaltung
Produktgruppe 111 Verwaltungssteuerung
Produkt 1111 Verwaltungsführung

Konto	Ergebnis 2024	Ansatz 2025	Ansatz 2026	Planung 2027	Planung 2028	Planung 2029
1	2	3	4	5	6	7
Erträge und Aufwendungen						
Aufwendungen						
Erläuterung :						
Mitgliedsbeitrag Gemeinde- und Städtebund						
56512 Buchverlust - Aussonderung	1	0	0	0	0	0
56920 Verfügungsmittel	0	500	500	500	500	500
56930 Repräsentationsmittel	2.345	2.300	2.700	2.700	2.700	2.700
Summe Erträge	210	200	200	200	200	200
Summe Aufwendungen	61.754	55.700	47.300	48.000	48.700	49.300
Abgleich Produkt 1111	61.544-	55.500-	47.100-	47.800-	48.500-	49.100-
Aktiva						
Vermögenszugänge						
08224 Hardware und EDV-technische Ausstattung	2.274	0	0	0	0	0
Summe Vermögenszugänge	2.274	0	0	0	0	0
Summe Vermögensabgänge	0	0	0	0	0	0
Abgleich Produkt 1111	2.274	0	0	0	0	0



Produktkontenübersicht nach Produkten - 2026

Produktbereich 11 Innere Verwaltung
 Produktgruppe 114 zentrale Dienste
 Produkt 1143 Bauhof

Konto	Ergebnis 2024	Ansatz 2025	Ansatz 2026	Planung 2027	Planung 2028	Planung 2029
1	2	3	4	5	6	7
Erträge und Aufwendungen						
Erträge						
46113 Buchgewinn (oberhalb Wertgrenze)	299	0	0	0	0	0
Aufwendungen						
52210 Aufwendungen für Energie (Strom)	176	200	200	200	200	200
52220 Aufwendungen sonstige Kosten Wasser, Abwasser, Abfall, Steuern	291	400	400	400	400	400
52311 Unterhaltungsaufwendungen Grundstücke	4.577	300	5.000	1.000	1.000	1.000
<u>Erläuterung :</u> 2026:Pflasterarbeiten um den Bauhof 5.000 €						
52313 Unterhaltungsaufwendungen für Gebäude und Einrichtungen	0	500	1.000	1.000	1.000	1.000
<u>Erläuterung :</u> div. Unterhaltungsarbeiten						
52350 Aufwendungen für Kraft- u. Schmierstoffe, Steuern, TÜV, Reparaturen	1.654	2.000	2.000	2.000	2.000	2.000
52380 Aufwend.f.Unterhalt.u.Bewirtsch.geringw. Geräte, Ausstatt.-,Ausrüstungs- u.Gebrauchsgegenst.	21	1.000	1.000	1.000	1.000	1.000
53* Abschreibungen (Gesamt)	1.145	1.300	1.500	1.500	1.500	1.500
56150 Aufwendungen für Dienst- und Schutzkleidung, persönliche Ausrüstungsgegenstände	0	100	100	100	100	100
56410 Aufwendungen für Versicherungsbeiträge	65	100	100	100	100	100
Summe Erträge	299	0	0	0	0	0
Summe Aufwendungen	7.930	5.900	11.300	7.300	7.300	7.300
Abgleich Produkt 1143	7.631-	5.900-	11.300-	7.300-	7.300-	7.300-
Aktiva						
Vermögenszugänge						
07112 Maschinen und technische Anlagen, PKW, Kombi; Transporter	0	0	0	40.000	0	0
Maßnahme : 24 Kauf Fahrzeuge z.B. Traktor, PKW, LKW						
<u>Erläuterung :</u> 2027: Anschaffung Traktor 40.000 €						
Summe Vermögenszugänge	0	0	0	40.000	0	0
Summe Vermögensabgänge	0	0	0	0	0	0
Abgleich Produkt 1143	0	0	0	40.000	0	0



Produktkontenübersicht nach Produkten - 2026

Produktbereich 12 Sicherheit und Ordnung
Produktgruppe 121 Gefahrenabwehr, -vorbeugung
Produkt 1212 **Wahlen**

Konto	Ergebnis 2024	Ansatz 2025	Ansatz 2026	Planung 2027	Planung 2028	Planung 2029
1	2	3	4	5	6	7
Erträge und Aufwendungen						
Aufwendungen						
56380 Geschäftsausgaben Wahlen	917	200	200	0	0	1.100
<u>Erläuterung :</u>						
2024: Kommunalwahl						
2025: Bundestagswahl						
2026: Landtagswahl						
2029: Bundestagswahl, Kommunalwahl						
Summe Erträge	0	0	0	0	0	0
Summe Aufwendungen	917	200	200	0	0	1.100
Abgleich Produkt 1212	917-	200-	200-	0	0	1.100-



Produktkontenübersicht nach Produkten - 2026

Produktbereich 28 Heimat- und sonstige Kulturpflege
 Produktgruppe 281 Heimat- und sonstige Kulturpflege
 Produkt 2811 Heimatpflege

Konto	Ergebnis 2024	Ansatz 2025	Ansatz 2026	Planung 2027	Planung 2028	Planung 2029
1	2	3	4	5	6	7
Erträge und Aufwendungen						
Erträge						
44110 Erträge aus Verkäufen (z. B. Dorfchroniken, "Elsoffer Kräutertropfen" etc.)	0	400	200	200	200	200
46290 Sonstige Erträge (Spenden etc.)	30	100	1.600	1.600	1.600	1.600
<u>Erläuterung :</u> Unser Dorf hat Zukunft, Aktion Saubere Landschaft etc. seit 2025: Zuschuss "Das Dorfbudget - Ehrenamt fördern, Gemeinschaft stärken" 1.500 €						
Aufwendungen						
52490 Sonstige Aufwendungen der Heimatpflege	13.146	49.000	24.000	4.000	4.000	4.000
<u>Erläuterung :</u> Elsoffer Markt, Umwelttage/Aktion Saubere Landschaft, Kirmes, Kinderfasching, St. Martin, Weihnachtsmarkt, Nikolausfeier, Volkstrauertags-Kränze etc. 2025: 35.000 € Sanierung Kriegerdenkmal Mittelhofen nicht umgesetzt 10.000 € Instandhaltung Altes Wasserhäuschen Mittelhofen (Huher Born) nicht umgesetzt 2026: 20.000 € Sanierung am Kriegerdenkmal Mittelhofen (Sanierung Stützwand u. Umgestaltung der Fläche) 2.500 € Instandhaltung Altes Wasserhäuschen Mittelhofen (Huher Born) 1.500 € Stationen im Heispel						
52491 Aufwendungen für die Seniorenfeier	3.052	3.500	5.000	5.000	5.000	5.000
52921 Sonstige Aufw. für Dienstleistungen "Zukunftskonzept Elsoff" / "Elsoff 2025" / Künstlersozialabgabe	31.659	20.000	16.500	15.000	15.000	15.000
<u>Erläuterung :</u> Zuwendung Elsoffer Dorfladen 15.000 €, Baby-Prämien 1.500 €						
53* Abschreibungen (Gesamt)	2.839	2.900	3.900	3.900	3.900	3.900
54190 Zuschüsse an Vereine und dergl.	1.902	3.000	2.200	2.200	2.200	2.200
Summe Erträge	30	500	1.800	1.800	1.800	1.800
Summe Aufwendungen	52.597	78.400	51.600	30.100	30.100	30.100
Abgleich Produkt 2811	52.567-	77.900-	49.800-	28.300-	28.300-	28.300-
Aktiva						
Vermögenszugänge						
01200 Immaterielle Vermögensgegenstände aus geleisteten zweckgebundenen Zuwendungen	18.832	0	0	0	0	0
Summe Vermögenszugänge	18.832	0	0	0	0	0
Summe Vermögensabgänge	0	0	0	0	0	0
Abgleich Produkt 2811	18.832	0	0	0	0	0



Produktkontenübersicht nach Produkten - 2026

Produktbereich 29 Förderung von Kirchengemeinden und sonstigen
Produktgruppe 291 Förderung von Kirchengemeinden und sonstigen
**Produkt 2911 Förderung von Kirchengemeinden und sonstigen
Religionsgemeinschaften**

Konto	Ergebnis 2024	Ansatz 2025	Ansatz 2026	Planung 2027	Planung 2028	Planung 2029
1	2	3	4	5	6	7
Erträge und Aufwendungen						
Aufwendungen						
52313 Unterhaltungsaufwendungen Gebäude und - einrichtungen	0	100	0	0	0	0
Summe Erträge	0	0	0	0	0	0
Summe Aufwendungen	0	100	0	0	0	0
Ableich Produkt 2911	0	100	0	0	0	0



Produktkontenübersicht nach Produkten - 2026

Produktbereich 36 Kinder-, Jugend- und Familienhilfe
 Produktgruppe 365 Tageseinrichtungen für Kinder
 Produkt 3655 Förderung kirchlicher Kindergartenträger

Konto	Ergebnis 2024	Ansatz 2025	Ansatz 2026	Planung 2027	Planung 2028	Planung 2029
1	2	3	4	5	6	7
Erträge und Aufwendungen						
Erträge						
44290 Kostenerstattungen, Kostenumlagen von Sonstigen	0	0	5.200	0	0	0
<u>Erläuterung :</u>						
2026: Sachkostenerst. vom Kath. Rentamt						
Aufwendungen						
52590 Kostenerstattungen an Sonstige (Personalkostenerstattung an kirchlichen Träger)	49.803	70.000	0	0	0	0
53* Abschreibungen (Gesamt)	4.301	4.400	4.400	4.400	4.200	4.200
54143 Zuweisungen u. Zuschüsse für lfd. Zwecke an Gemeinden und Gemeindeverbände	0	0	159.500	90.500	90.500	90.500
<u>Erläuterung :</u>						
2026: Nachzahlung pauschale Sachkosten vom 01.07.21 bis 2025 u. Abschlag 2026 84.500 € Personalkosten 75.000 € ab 2027: Pauschale Sachkosten 15.500 € Personalkosten ca. 75.000 €						
Summe Erträge	0	0	5.200	0	0	0
Summe Aufwendungen	54.104	74.400	163.900	94.900	94.700	94.700
Abgleich Produkt 3655	54.104-	74.400-	158.700-	94.900-	94.700-	94.700-
Aktiva						
Vermögenszugänge						
01300 Immaterielle Vermögensgegenstände aus geleisteten Zuwendungen als Nutzungsberechtigter	0	176.000	210.000	0	0	0
Maßnahme : 13 Beteiligung an den Investitionen des Kath.						
<u>Erläuterung :</u>						
Baukosten Erweiterung KITA Elsoff (Küche/Bistro u. Gruppe)						
Summe Vermögenszugänge	0	176.000	210.000	0	0	0
Summe Vermögensabgänge	0	0	0	0	0	0
Abgleich Produkt 3655	0	176.000	210.000	0	0	0



Produktkontenübersicht nach Produkten - 2026

Produktbereich 36 Kinder-, Jugend- und Familienhilfe
 Produktgruppe 366 Einrichtung der Jugendarbeit
 Produkt 3662 Spielplätze

Konto	Ergebnis 2024	Ansatz 2025	Ansatz 2026	Planung 2027	Planung 2028	Planung 2029
1	2	3	4	5	6	7
Erträge und Aufwendungen						
Erträge						
41510 Erträge aus der Auflösung von Sonderposten aus Zuwendungen	200	100	100	100	100	100
Aufwendungen						
50* Personalkosten (Gesamt)	0	400	0	0	0	0
52210 Aufwendungen für Energie (Strom)	0	100	0	0	0	0
52311 Unterhaltungsaufwendungen Grundstücke	2.789	1.700	1.000	1.000	1.000	1.000
52380 Unterhaltung geringwertige Wirtschaftsgüter u. sonst. Gebrauchsgegenstände, Spielgeräteunterhaltung	0	800	500	500	500	500
53* Abschreibungen (Gesamt)	4.764	4.800	5.900	5.900	5.400	4.900
Summe Erträge	200	100	100	100	100	100
Summe Aufwendungen	7.554	7.800	7.400	7.400	6.900	6.400
Abgleich Produkt 3662	7.354-	7.700-	7.300-	7.300-	6.800-	6.300-
Aktiva						
Vermögenszugänge						
08216 BGA - Sonst. Betriebsausstattung (u.a. Spielgeräte) Maßnahme : 15 Erwerb Spielgeräte (Prod. 3662) Erläuterung : 2025: Anschaffung u. Montage Klettergerüst - erfolgt	0	10.400	0	0	0	0
Summe Vermögenszugänge	0	10.400	0	0	0	0
Summe Vermögensabgänge	0	0	0	0	0	0
Abgleich Produkt 3662	0	10.400	0	0	0	0



Produktkontenübersicht nach Produkten - 2026

Produktbereich 36 Kinder-, Jugend- und Familienhilfe
 Produktgruppe 366 Einrichtung der Jugendarbeit
Produkt 3663 Jugendräume

Konto	Ergebnis 2024	Ansatz 2025	Ansatz 2026	Planung 2027	Planung 2028	Planung 2029
1	2	3	4	5	6	7
Erträge und Aufwendungen						
Aufwendungen						
52210 Aufwendungen für Energie (Strom)	1.779	2.000	2.000	2.000	2.000	2.000
Summe Erträge	0	0	0	0	0	0
Summe Aufwendungen	1.779	2.000	2.000	2.000	2.000	2.000
Abgleich Produkt 3663	1.779-	2.000-	2.000-	2.000-	2.000-	2.000-



Produktkontenübersicht nach Produkten - 2026

Produktbereich 42 Sportförderung
 Produktgruppe 424 Sportstätten und Bäder
 Produkt 4241 Kommunale Sportstätten

Konto	Ergebnis 2024	Ansatz 2025	Ansatz 2026	Planung 2027	Planung 2028	Planung 2029
1	2	3	4	5	6	7
Erträge und Aufwendungen						
Erträge						
41510 Erträge aus der Auflösung von Sonderposten aus Zuwendungen	11.238	0	11.200	11.200	11.200	11.200
46270 Versicherungserstattungen	36.477	0	0	0	0	0
Aufwendungen						
50* Personalkosten (Gesamt)	0	400	0	0	0	0
52220 Aufwendungen sonstige Kosten Wasser, Abwasser, Abfall, Steuern	636	700	800	800	800	800
52311 Unterhaltungsaufwendungen Grundstücke	37.640	2.500	3.500	3.500	3.500	3.500
52313 Unterhaltungsaufwendungen für Gebäude und Einrichtungen	0	800	800	800	800	800
53* Abschreibungen (Gesamt)	35.329	3.500	35.500	35.500	35.500	35.500
56512 Buchverlust - Aussonderung	1	0	0	0	0	0
Summe Erträge	47.715	0	11.200	11.200	11.200	11.200
Summe Aufwendungen	73.606	7.900	40.600	40.600	40.600	40.600
Abgleich Produkt 4241	25.891-	7.900-	29.400-	29.400-	29.400-	29.400-
Aktiva						
Vermögenszugänge						
0960017 Anlage im Bau "Neu-/Umbau Sportplatz"	1.644	0	0	0	0	0
Summe Vermögenszugänge	1.644	0	0	0	0	0
Summe Vermögensabgänge	0	0	0	0	0	0
Abgleich Produkt 4241	1.644	0	0	0	0	0



Produktkontenübersicht nach Produkten - 2026

Produktbereich 57 Wirtschaft und Tourismus
 Produktgruppe 571 Wirtschaftsförderung
Produkt 5711 Kommunale Wirtschaftsförderung

Konto	Ergebnis 2024	Ansatz 2025	Ansatz 2026	Planung 2027	Planung 2028	Planung 2029
1	2	3	4	5	6	7
Erträge und Aufwendungen						
Aufwendungen						
56420 Beiträge zu Wirtschaftsverbänden, Berufsvertretungen und Vereinen	50	100	100	100	100	100
<u>Erläuterung :</u> Mitgliedsbeitrag Verkehrsverein "Hoher Westerwald"						
Summe Erträge	0	0	0	0	0	0
Summe Aufwendungen	50	100	100	100	100	100
Ableich Produkt 5711	50-	100-	100-	100-	100-	100-



Teilergebnis- u. Teilfinanzhaushalt 2

Ortsgemeinde Elsoff (Westerw.)

2026



Teilergebnis- und Teilfinanzhaushalt 2026

Teilhaushalt 2 Bauen und Umwelt

	Ergebnis 2024	Ansatz 2025	Ansatz 2026	Ansatz 2027	Ansatz 2028	Ansatz 2029
	1	2	3	4	5	6
E1 + Steuern und ähnliche Abgaben	0	0	0	0	0	0
E2 + Zuwendungen, allgemeine Umlagen und sonstige Transfererträge	55.997	14.700	14.100	12.500	10.900	10.700
E3 + Erträge der sozialen Sicherung	0	0	0	0	0	0
E4 + Öffentlich-rechtliche Leistungsentgelte	59.062	53.300	49.100	46.700	46.000	45.600
E5 + Privatrechtliche Leistungsentgelte	80.798	55.800	48.400	48.400	48.400	48.400
E6 + Kostenerstattungen und Kostenumlagen	2.063	2.000	5.400	3.300	3.300	3.300
E7 + Sonstige laufende Erträge	48.913	26.900	29.700	29.700	29.700	29.700
E8 = Summe der laufenden Erträge aus Verwaltungstätigkeit	246.832	152.700	146.700	140.600	138.300	137.700
E9 - Personal- und Versorgungsaufwendungen	4.533	13.000	6.100	6.200	6.300	6.400
E10 - Aufwendungen für Sach- und Dienstleistungen	302.595	313.900	232.500	236.900	221.900	232.400
E11 - Abschreibungen	120.898	116.100	113.000	107.000	103.900	102.400
E12 - Zuwendungen, Umlagen und sonstige Transferaufwendungen	0	0	0	0	0	0
E13 - Aufwendungen der sozialen Sicherung	0	0	0	0	0	0
E14 - Sonstige laufende Aufwendungen	8.832	8.700	9.200	9.200	9.200	9.200
E15 = Summe der laufenden Aufwendungen aus Verwaltungstätigkeit	436.857	451.700	360.800	359.300	341.300	350.400
E16 = Laufendes Ergebnis aus Verwaltungstätigkeit	-190.024	-299.000	-214.100	-218.700	-203.000	-212.700
E17 + Zinserträge und sonstige Finanzerträge	0	0	0	0	0	0
E18 - Zinsaufwendungen und sonstige Finanzaufwendungen	0	0	0	0	0	0
E19 = Saldo der Zins- und sonstigen Finanzerträge und -aufwendungen	0	0	0	0	0	0
E20 = Ordentliches Ergebnis	-190.024	-299.000	-214.100	-218.700	-203.000	-212.700
E21 = Außerordentliches Ergebnis	0	0	0	0	0	0
E22 = Saldo aus internen Leistungsbeziehungen	0	0	0	0	0	0
E23 = Jahresergebnis (Jahresüberschuss/Jahresfehlbetrag) des Teilhaushalts	-190.024	-299.000	-214.100	-218.700	-203.000	-212.700
F23 = Saldo der ordentlichen und außerordentlichen Ein- und Auszahlungen	-146.771	-238.400	-152.400	-159.000	-144.100	-154.700
F24 + Einzahlungen aus Investitionszuwendungen	3.507	0	0	50.000	0	0
F25 + Einzahlungen aus Beiträgen und ähnlichen Entgelten	0	0	0	0	0	0
F26 + sonstige Investitionseinzahlungen	0	0	0	0	0	0
F27 = Summe der Einzahlungen aus Investitionstätigkeit	3.507	0	0	50.000	0	0
F28 - Auszahlungen für immaterielle Güter	0	0	0	0	0	0
F29 - Auszahlungen für Sachanlagen	25.319	132.000	173.200	251.000	626.000	16.000
F30 - Auszahlungen für Finanzanlagen	0	0	0	0	0	0
F31 - Sonstige Investitionsauszahlungen	0	0	0	0	0	0
F32 = Summe der Auszahlungen aus Investitionstätigkeit	25.319	132.000	173.200	251.000	626.000	16.000
F33 = Saldo der ordentlichen und außerordentlichen Ein- und Auszahlungen	-21.812	-132.000	-173.200	-201.000	-626.000	-16.000
F34 = Finanzmittelüberschuss/-fehlbetrag des Teilhaushalts	-168.583	-370.400	-325.600	-360.000	-770.100	-170.700



Produktkontenübersicht Teilhaushalt 2

Ortsgemeinde Elsoff (Westerw.)

2026



Produktkontenübersicht nach Produkten - 2026

Produktbereich 51 Räumliche Planung und Entwicklung
 Produktgruppe 511 Räumliche Planungs- und Entwicklungsmaßnahmen
Produkt 5114 Bauleitplanung, Vermessung, Umlegungsverfahren u. ä.

Konto	Ergebnis 2024	Ansatz 2025	Ansatz 2026	Planung 2027	Planung 2028	Planung 2029
1	2	3	4	5	6	7
Erträge und Aufwendungen						
Aufwendungen						
56255 Aufwendungen für die Erstellung von Bebauungsplänen, Planung und Vermessung	0	500	500	500	500	500
Summe Erträge	0	0	0	0	0	0
Summe Aufwendungen	0	500	500	500	500	500
Ableich Produkt 5114	0	500-	500-	500-	500-	500-



Produktkontenübersicht nach Produkten - 2026

Produktbereich 52 Bauen und Wohnen
Produktgruppe 522 Wohnungsbauförderung
Produkt 5221 Allgemeine Mietwohnungen

Konto	Ergebnis 2024	Ansatz 2025	Ansatz 2026	Planung 2027	Planung 2028	Planung 2029
1	2	3	4	5	6	7
Erträge und Aufwendungen						
Erträge						
44121 Mieten und Pachten - Mieteinnahmen	3.000	3.000	0	0	0	0
44122 Mieten und Pachten - Mietnebenkosten	5.804	5.000	0	0	0	0
Aufwendungen						
52210 Aufwendungen für Energie (Strom)	2.777	3.000	500	500	500	500
52220 Aufwendungen sonstige Kosten Wasser, Abwasser, Abfall, Steuern	960	1.000	500	500	500	500
52313 Unterhaltungsaufwendungen für Gebäude und Einrichtungen	0	500	500	500	500	500
Summe Erträge	8.804	8.000	0	0	0	0
Summe Aufwendungen	3.737	4.500	1.500	1.500	1.500	1.500
Abgleich Produkt 5221	5.067	3.500	1.500-	1.500-	1.500-	1.500-



Produktkontenübersicht nach Produkten - 2026

Produktbereich 52 Bauen und Wohnen
 Produktgruppe 522 Wohnungsbauförderung
Produkt 5225 Bauplätze

Konto	Ergebnis 2024	Ansatz 2025	Ansatz 2026	Planung 2027	Planung 2028	Planung 2029
1	2	3	4	5	6	7
Erträge und Aufwendungen						
Aufwendungen						
52311 Unterhaltungsaufwendungen Bauplätze	0	200	0	0	0	0
Summe Erträge	0	0	0	0	0	0
Summe Aufwendungen	0	200	0	0	0	0
Abgleich Produkt 5225	0	200	0	0	0	0



Produktkontenübersicht nach Produkten - 2026

Produktbereich 54 Verkehrsflächen und -anlagen
 Produktgruppe 541 Gemeindestraßen
 Produkt 5411 Gemeindestraßen

Konto	Ergebnis 2024	Ansatz 2025	Ansatz 2026	Planung 2027	Planung 2028	Planung 2029
1	2	3	4	5	6	7
Erträge und Aufwendungen						
Erträge						
43700 Erträge aus der Auflösung von Sonderposten für Beiträge und ähnliche Entgelte	44.027	42.900	39.100	36.700	36.400	36.100
44290 Kostenerstattungen, Kostenumlagen von Sonstigen	2.063	200	200	200	200	200
Erläuterung : Miete Altkleidercontainer						
46270 Erträge aus Versicherungserstattungen	9.876	500	500	500	500	500
Erläuterung : Unfallschäden etc.						
Aufwendungen						
50* Personalkosten (Gesamt)	0	400	0	0	0	0
52210 Stromaufwendungen Straßenbeleuchtung	9.671	14.000	14.000	14.000	14.000	14.000
52330 Aufwend. f. Unterhaltung von Infrastrukturvermögen Brücken, Tunnel, Ing. techn. Anlagen	0	100	100	100	100	100
52338 Unterh. Infrastrukturvermögen Straßen, Wege, Plätze, Verkehrslenkungsanlagen	22.779	25.000	25.000	25.000	25.000	25.000
Erläuterung : 2025: Unterhaltung, Ausbesserung, Pflege diverser Gemeindestraßen - teilweise erfolgt 2026 ff: Sanierung Gemeindestraßen						
52360 Aufwendungen für die Unterhaltung Straßenbeleuchtung	4.727	10.000	5.000	13.500	5.000	13.500
Erläuterung : 4.000 € jährlicher außerordentlicher Reparaturaufwand / Unfälle etc. Neuer Wartungsvertrag ab 01.01.2023 2025: 9.500 € 2027: 9.500 € 2029: 9.500 €						
53* Abschreibungen (Gesamt)	56.994	55.400	51.200	48.500	48.200	47.800
56512 Buchverlust - Aussonderung	823	0	0	0	0	0
Summe Erträge	55.966	43.600	39.800	37.400	37.100	36.800
Summe Aufwendungen	94.993	104.900	95.300	101.100	92.300	100.400
Ableich Produkt 5411	39.027-	61.300-	55.500-	63.700-	55.200-	63.600-



Produktkontenübersicht nach Produkten - 2026

Produktbereich 54 Verkehrsflächen und -anlagen
 Produktgruppe 541 Gemeindestraßen
 Produkt 5411 Gemeindestraßen

Konto	Ergebnis 2024	Ansatz 2025	Ansatz 2026	Planung 2027	Planung 2028	Planung 2029
1	2	3	4	5	6	7
Aktiva						
Vermögenszugänge						
04871 Straßenbeleuchtung mit Strom	3.959	12.000	30.000	30.000	15.000	15.000
Maßnahme : 16 Straßenbeleuchtung (Prod. 5411)						
<u>Erläuterung :</u>						
2025: teilw. Erneuerung Straßenbeleuchtung - erfolgt						
2026 ff: Erneuerung Straßenbeleuchtung und Verteiler-schränke						
04931 ÖPNV Bahnhöfe, Buswarteallen, sonstige Warteallen	9.327	0	0	0	0	0
0960015 Anlage im Bau - Ausbau "Gartenstraße"	0	0	20.000	50.000	450.000	0
<i>Verpflichtungsermächtigungen</i>						
	-	-	-	50.000	450.000	0
Maßnahme : 18 Ausbau Gartenstraße						
<u>Erläuterung :</u>						
2026: (Entwurf-)Planung						
2027: Ausbaurkosten						
2028: Schlussrg. Ausbaurkosten						
Summe Vermögenszugänge	13.286	12.000	50.000	80.000	465.000	15.000
Summe Vermögensabgänge	0	0	0	0	0	0
Abgleich Produkt 5411	13.286	12.000	50.000	80.000	465.000	15.000
<i>Summe Verpflichtungsermächtigungen</i>	-	-	-	50.000	450.000	0
Passiva						
Sonderposten; Kreditaufnahmen für Inv. u.ä.						
23190 Sonstige Sonderposten von Sonstigen	3.507	0	0	0	0	0
2332217 Anzahlungen auf Sonderposten aus Beiträgen u.ä. Entgelten vom priv. Bereich "WKB Gartenstraße"	0	0	0	14.000	35.000	315.000
Maßnahme : 18 Ausbau Gartenstraße						
<u>Erläuterung :</u>						
AiB Gartenstraße						
2027: 1. VL WKB						
2028: 2. VL WKB						
2029: Schlussabrg. WKB						
Summe Sonderposten; Kreditaufnahmen für Inv. u.ä.	3.507	0	0	14.000	35.000	315.000
Summe Kreditrückstellungen für Investitionen	0	0	0	0	0	0
Abgleich Produkt 5411	3.507	0	0	14.000	35.000	315.000



Produktkontenübersicht nach Produkten - 2026

Produktbereich 54 Verkehrsflächen und -anlagen
Produktgruppe 541 Gemeindestraßen
Produkt 5414 **Straßenoberflächenentwässerung**

Konto	Ergebnis 2024	Ansatz 2025	Ansatz 2026	Planung 2027	Planung 2028	Planung 2029
1	2	3	4	5	6	7
Erträge und Aufwendungen						
Erträge						
43700 Erträge aus der Auflösung von Sonderposten für Beiträge und ähnliche Entgelte	1.608	1.600	1.600	1.600	1.200	1.100
Aufwendungen						
52320 Sonstige Bewirtschaftungskosten - Oberflächenentwässerung	26.870	27.000	29.800	29.800	29.800	29.800
53* Abschreibungen (Gesamt)	2.812	2.900	2.900	2.900	2.400	2.300
Summe Erträge	1.608	1.600	1.600	1.600	1.200	1.100
Summe Aufwendungen	29.682	29.900	32.700	32.700	32.200	32.100
Abgleich Produkt 5414	28.074-	28.300-	31.100-	31.100-	31.000-	31.000-



Produktkontenübersicht nach Produkten - 2026

Produktbereich 54 Verkehrsflächen und -anlagen
 Produktgruppe 541 Gemeindestraßen
Produkt 5415 Konzessionsabgaben

Konto	Ergebnis 2024	Ansatz 2025	Ansatz 2026	Planung 2027	Planung 2028	Planung 2029
1	2	3	4	5	6	7
Erträge und Aufwendungen						
Erträge						
46250 Erträge aus Konzessionsabgaben Strom und Gas von der EVM	26.222	26.400	29.200	29.200	29.200	29.200
Summe Erträge	26.222	26.400	29.200	29.200	29.200	29.200
Summe Aufwendungen	0	0	0	0	0	0
Abgleich Produkt 5415	26.222	26.400	29.200	29.200	29.200	29.200



Produktkontenübersicht nach Produkten - 2026

Produktbereich 54 Verkehrsflächen und -anlagen
Produktgruppe 542 Kreisstraßen
Produkt 5421 Nebenanlagen Kreisstraßen

Konto	Ergebnis 2024	Ansatz 2025	Ansatz 2026	Planung 2027	Planung 2028	Planung 2029
1	2	3	4	5	6	7
Erträge und Aufwendungen						
Erträge						
41510 Erträge aus der Auflösung von Sonderposten aus Zuwendungen	4.110	3.000	3.000	2.900	1.300	1.300
43700 Erträge aus der Auflösung von Sonderposten für Beiträge und ähnliche Entgelte	1.947	1.300	1.300	1.300	1.300	1.300
Aufwendungen						
52338 Unterhaltungsaufwendungen Straßen, Wege, Plätze und Verkehrslenkungsanlagen	3.480	1.000	200	200	200	200
53* Abschreibungen (Gesamt)	8.508	7.400	7.400	7.200	5.300	5.300
56410 Versicherungsbeiträge	44	100	100	100	100	100
<u>Erläuterung :</u> Versicherung Bushäuschen Mittelhofen						
56512 Buchverlust - Aussonderung	667	0	0	0	0	0
Summe Erträge	6.057	4.300	4.300	4.200	2.600	2.600
Summe Aufwendungen	12.699	8.500	7.700	7.500	5.600	5.600
Abgleich Produkt 5421	6.642-	4.200-	3.400-	3.300-	3.000-	3.000-
Aktiva						
Vermögenszugänge						
03999 Sonstige	2.513	0	0	0	0	0
Summe Vermögenszugänge	2.513	0	0	0	0	0
Summe Vermögensabgänge	0	0	0	0	0	0
Abgleich Produkt 5421	2.513	0	0	0	0	0



Produktkontenübersicht nach Produkten - 2026

Produktbereich 54 Verkehrsflächen und -anlagen
 Produktgruppe 543 Landesstraßen
 Produkt 5431 Nebenanlagen Landesstraßen

Konto	Ergebnis 2024	Ansatz 2025	Ansatz 2026	Planung 2027	Planung 2028	Planung 2029
1	2	3	4	5	6	7
Erträge und Aufwendungen						
Erträge						
41510 Erträge aus der Auflösung von Sonderposten aus Zuwendungen	206	0				
43700 Erträge aus der Auflösung von Sonderposten für Beiträge und ähnliche Entgelte	1.502	400				
Aufwendungen						
52220 Aufwendungen sonstige Kosten Wasser, Abwasser, Abfall, Steuern	0	100	0	0	0	0
52330 Aufwend. f. Unterhaltung von Infrastrukturvermögen Brücken, Tunnel, Ing. techn. Anlagen	0	200	0	0	0	0
52338 Aufwend. f. Unterhaltung von Nebenanlagen zu Landesstraßen	0	500	500	500	500	500
53* Abschreibungen (Gesamt)	11.271	10.200	10.000	10.000	9.900	9.900
Summe Erträge	1.708	400	0	0	0	0
Summe Aufwendungen	11.271	11.000	10.500	10.500	10.400	10.400
Abgleich Produkt 5431	9.563-	10.600-	10.500-	10.500-	10.400-	10.400-



Produktkontenübersicht nach Produkten - 2026

Produktbereich 54 Verkehrsflächen und -anlagen
Produktgruppe 545 Straßenreinigung, Winterdienst
Produkt 5451 Winterdienst

Konto	Ergebnis 2024	Ansatz 2025	Ansatz 2026	Planung 2027	Planung 2028	Planung 2029
1	2	3	4	5	6	7
Erträge und Aufwendungen						
Erträge						
44243 von Gemeinden und Gemeindeverbänden	0	1.700	5.100	3.000	3.000	3.000
<u>Erläuterung :</u> Kostenerstattung Anteil Winterdienst Ortsgemeinde Oberrod						
Aufwendungen						
50* Personalkosten (Gesamt)	0	200	0	0	0	0
52338 Unterh. Infrastrukturvermögen Straßen, Wege, Plätze, Verkehrslenkungsanlagen	9.664	5.000	12.600	5.000	5.000	5.000
Summe Erträge	0	1.700	5.100	3.000	3.000	3.000
Summe Aufwendungen	9.664	5.200	12.600	5.000	5.000	5.000
Ableich Produkt 5451	9.664-	3.500-	7.500-	2.000-	2.000-	2.000-



Produktkontenübersicht nach Produkten - 2026

Produktbereich 55 Natur- und Landschaftspflege
 Produktgruppe 551 öffentliches Grün, Landschaftsbau
 Produkt 5511 Öffentliche Anlagen

Konto	Ergebnis 2024	Ansatz 2025	Ansatz 2026	Planung 2027	Planung 2028	Planung 2029
1	2	3	4	5	6	7
Erträge und Aufwendungen						
Erträge						
41510 Erträge aus der Auflösung von Sonderposten aus Zuwendungen	26	0				
Aufwendungen						
50* Personalkosten (Gesamt)	318	4.000	800	800	800	800
52220 Aufwendungen sonstige Kosten Wasser, Abwasser, Abfall, Steuern	332	400	400	400	400	400
52311 Unterhaltungsaufwendungen Grundstücke Erläuterung : Baumkontrollen, -Pfleßmaßnahmen u. Fällungen	36.246	20.000	20.000	20.000	20.000	20.000
52330 Aufwend. f. Unterhaltung von Infrastrukturvermögen Brücken, Tunnel, Ing. techn. Anlagen	0	100	0	0	0	0
52380 Aufwend.f.Unterhalt.u.Bewirtsch.geringw. Geräte, Ausstatt.-,Ausrüstungs- u.Gebrauchsgegenst.	825	100	500	500	500	500
53* Abschreibungen (Gesamt)	26	100	100	100	100	100
Summe Erträge	26	0	0	0	0	0
Summe Aufwendungen	37.747	24.700	21.800	21.800	21.800	21.800
Abgleich Produkt 5511	37.721-	24.700-	21.800-	21.800-	21.800-	21.800-



Produktkontenübersicht nach Produkten - 2026

Produktbereich 55 Natur- und Landschaftspflege
 Produktgruppe 552 Natur- und Landschaftspflege
 Produkt 5521 Gewässerunterhaltung

Konto	Ergebnis 2024	Ansatz 2025	Ansatz 2026	Planung 2027	Planung 2028	Planung 2029
1	2	3	4	5	6	7
Erträge und Aufwendungen						
Erträge						
41510 Erträge aus der Auflösung von Sonderposten aus Zuwendungen	1.573	1.500	1.500	0	0	0
Aufwendungen						
52311 Unterhaltungsaufwendungen Wasserläufe	3.640	6.000	3.400	3.400	3.400	3.400
52330 Aufwendungen für Infrastrukturvermögen (Brücken, Tunnel, ing.-technische Anlagen)	0	500	200	200	200	200
52331 Unterhaltung Brücken, Tunnel und ingenieurtechnische Anlagen <u>Erläuterung :</u> Brückenüberprüfung alle zwei Jahre	493	5.000	1.500	5.000	1.500	5.000
53* Abschreibungen (Gesamt)	16.101	16.300	16.300	13.200	13.200	13.200
Summe Erträge	1.573	1.500	1.500	0	0	0
Summe Aufwendungen	20.235	27.800	21.400	21.800	18.300	21.800
Abgleich Produkt 5521	18.662-	26.300-	19.900-	21.800-	18.300-	21.800-
Aktiva						
Vermögenszugänge						
0960020 Anlage im Bau "Neubau Brücke Mühlenweg" Maßnahme : 22 Neubau Brücke "Mühlenweg" (Prod. 5521) <u>Erläuterung :</u> 2026: Instandsetzungskonzept Brücke "Mühlenweg"	0	0	9.200	0	0	0
Summe Vermögenszugänge	0	0	9.200	0	0	0
Summe Vermögensabgänge	0	0	0	0	0	0
Abgleich Produkt 5521	0	0	9.200	0	0	0



Produktkontenübersicht nach Produkten - 2026

Produktbereich 55 Natur- und Landschaftspflege
 Produktgruppe 553 Friedhofs- und Bestattungswesen
 Produkt 5531 Friedhofswesen

Konto	Ergebnis 2024	Ansatz 2025	Ansatz 2026	Planung 2027	Planung 2028	Planung 2029
1	2	3	4	5	6	7
Erträge und Aufwendungen						
Erträge						
41441 Zuweisungen und Zuschüsse für lfd. Zwecke vom Bund (Kriegsgräberfürsorge)	106	100	100	100	100	100
41510 Erträge aus der Auflösung von Sonderposten aus Zuwendungen	376	300	300	300	300	100
43224 Entgelte für das Bestattungswesen	7.140	3.500	3.500	3.500	3.500	3.500
<u>Erläuterung :</u> Änderung § 38 Absatz 4 GemHVO: Grabnutzungsentgelte sind vollständig als Ertrag im laufenden Haushaltsjahr zu buchen (früherer Sonderposten im Jahr 2023 vollständig aufgelöst)						
Aufwendungen						
50* Personalkosten (Gesamt)	0	1.800	600	600	600	600
52210 Aufwendungen für Energie (Strom)	44	600	600	600	600	600
52220 Aufwendungen sonstige Kosten Wasser, Abwasser, Abfall, Steuern	2.311	2.400	2.400	2.400	2.400	2.400
52311 Unterhaltungsaufwendungen Grundstücke	5.670	10.000	5.000	5.000	5.000	5.000
<u>Erläuterung :</u> 2025: Instandhaltung Stützwand Friedhof Elsoff - nicht umgesetzt 2026: Instandhaltung Stützwand Friedhof Elsoff						
52313 Unterhaltungsaufwendungen für Gebäude und Einrichtungen	0	500	1.200	1.200	1.200	1.200
52380 Aufwend.f.Unterhalt.u.Bewirtsch.geringw. Geräte, Ausstatt.-,Ausrüstungs- u.Gebrauchsgegenst.	11	200	200	200	200	200
52920 Unternehmerleistungen für Grabherstellung / Grabeinbnungen	0	1.000	1.000	1.000	1.000	1.000
53* Abschreibungen (Gesamt)	4.712	3.500	4.900	4.900	4.900	4.000
56410 Aufwendungen für Versicherungsbeiträge	69	200	200	200	200	200
56420 Beiträge zu Wirtschaftsverbänden, Berufsvertretungen und Vereinen - BG-Beiträge	77	100	100	100	100	100
Summe Erträge	7.622	3.900	3.900	3.900	3.900	3.700
Summe Aufwendungen	12.806	20.300	16.200	16.200	16.200	15.300
Abgleich Produkt 5531	5.184	16.400	12.300	12.300	12.300	11.600
Aktiva						
Vermögenszugänge						
07300 Betriebsvorrichtungen	0	0	11.000	0	0	0
Maßnahme : 23 BGA Friedhofshalle (Prod. 5531)						
<u>Erläuterung :</u> 2026: Kühlanlage Friedhofshalle						



Produktkontenübersicht nach Produkten - 2026

Produktbereich 55 Natur- und Landschaftspflege
Produktgruppe 553 Friedhofs- und Bestattungswesen
Produkt 5531 Friedhofswesen

Konto	Ergebnis 2024	Ansatz 2025	Ansatz 2026	Planung 2027	Planung 2028	Planung 2029
1	2	3	4	5	6	7
Aktiva						
Summe Vermögenszugänge	0	0	11.000	0	0	0
Summe Vermögensabgänge	0	0	0	0	0	0
Abgleich Produkt 5531	0	0	11.000	0	0	0



Produktkontenübersicht nach Produkten - 2026

Produktbereich 55 Natur- und Landschaftspflege
 Produktgruppe 555 Land- und Forstwirtschaft, Weinbau
 Produkt 5551 Kommunale Forstwirtschaft

Konto	Ergebnis 2024	Ansatz 2025	Ansatz 2026	Planung 2027	Planung 2028	Planung 2029
1	2	3	4	5	6	7
Erträge und Aufwendungen						
Erträge						
41442 Zuw. und Zuschüsse für laufende Zwecke vom Land	44.919	5.300	4.700	4.700	4.700	4.700
44110 Erträge aus Verkäufen von Vorräten 19% Umsatzsteuer	30.477	20.000	20.000	20.000	20.000	20.000
44117 Erträge aus Verkäufen von Vorräten 7% Umsatzsteuer	16.787	8.600	7.100	7.100	7.100	7.100
44121 Mieten und Pachten - Wildschadenverhütungspauschale	1.028	1.000	1.200	1.200	1.200	1.200
Aufwendungen						
52543 Personalkostenerstattung für Förster und Forstwirte an VG	42.248	25.200	28.600	28.600	28.600	28.600
52911 Sonstige Aufwendungen für Sachleistungen incl. Telefonkosten	11.188	2.600	12.600	12.600	12.600	12.600
52920 Sonstige Dienstleistungen (Forst-Unternehmerleistungen)	68.247	35.400	23.000	23.000	23.000	23.000
56410 Aufwendungen für Versicherungsbeiträge	118	200	200	200	200	200
56420 Beiträge zur Landwirtschaftlichen Berufsgenossenschaft und zur Schutzgemeinschaft Deutscher Wald	4.589	3.900	4.000	4.000	4.000	4.000
56810 Sonstige laufende Aufwendungen (Grundsteuer)	496	500	1.100	1.100	1.100	1.100
Summe Erträge	93.211	34.900	33.000	33.000	33.000	33.000
Summe Aufwendungen	126.887	67.800	69.500	69.500	69.500	69.500
Abgleich Produkt 5551	33.676-	32.900-	36.500-	36.500-	36.500-	36.500-
Aktiva						
Vermögenszugänge						
02110 Unbebaute Grundstücke und grundstücksgleiche Rechte Mischwald Maßnahme : 20 Ankauf forstwirtschaftliche Grundstücke <u>Erläuterung :</u> 2026: Ankauf Waldgrundstücke 6.000 € Kosten Notar u. Grunderwerbsteuer 500€	0	0	6.500	0	0	0
Summe Vermögenszugänge	0	0	6.500	0	0	0
Summe Vermögensabgänge	0	0	0	0	0	0
Abgleich Produkt 5551	0	0	6.500	0	0	0



Produktkontenübersicht nach Produkten - 2026

Produktbereich 55 Natur- und Landschaftspflege
 Produktgruppe 555 Land- und Forstwirtschaft, Weinbau
 Produkt 5553 Kommunale Landwirtschaft

Konto	Ergebnis 2024	Ansatz 2025	Ansatz 2026	Planung 2027	Planung 2028	Planung 2029
1	2	3	4	5	6	7
Erträge und Aufwendungen						
Erträge						
44121 Mieten und Pachten - Jagdpacht	7.446	7.400	9.300	9.300	9.300	9.300
44123 Mieten und Pachten - Pachteinahmen	16.256	10.800	10.800	10.800	10.800	10.800
<u>Erläuterung :</u> Pacht, EEG-Beteiligung Windpark Mengerskirchen u. Knoten (ab 2024)						
Aufwendungen						
52220 Aufwendungen sonstige Kosten Wasser, Abwasser, Abfall, Steuern	718	800	800	800	800	800
52311 Unterhaltungsaufwendungen Grundstücke	0	100	100	100	100	100
Summe Erträge	23.702	18.200	20.100	20.100	20.100	20.100
Summe Aufwendungen	718	900	900	900	900	900
Abgleich Produkt 5553	22.984	17.300	19.200	19.200	19.200	19.200
Aktiva						
Vermögenszugänge						
02340 Ankauf Grundstücke Grünland	5.595	75.000	12.500	1.000	1.000	1.000
Maßnahme : 8 Ankauf landwirtschaftliche Grundstücke						
<u>Erläuterung :</u> 2026: - Ankauf landwirtschaftl. Grundstücke für Hochwasserschutz 12.500 €						
Summe Vermögenszugänge	5.595	75.000	12.500	1.000	1.000	1.000
Summe Vermögensabgänge	0	0	0	0	0	0
Abgleich Produkt 5553	5.595	75.000	12.500	1.000	1.000	1.000



Produktkontenübersicht nach Produkten - 2026

Produktbereich 55 Natur- und Landschaftspflege
 Produktgruppe 555 Land- und Forstwirtschaft, Weinbau
 Produkt 5559 Feld- und Wirtschaftswege

Konto	Ergebnis 2024	Ansatz 2025	Ansatz 2026	Planung 2027	Planung 2028	Planung 2029
1	2	3	4	5	6	7
Erträge und Aufwendungen						
Erträge						
41510 Erträge aus der Auflösung von Sonderposten aus Zuwendungen	1.831	1.800	1.800	1.800	1.800	1.800
Aufwendungen						
52330 Aufwend. f. Unterhaltung von Infrastrukturvermögen Brücken, Tunnel, Ing. techn. Anlagen	0	100	100	100	100	100
52338 Unterh. Infrastrukturvermögen Straßen, Wege, Plätze, Verkehrslenkungsanlagen	1.147	30.000	2.500	2.500	2.500	2.500
53* Abschreibungen (Gesamt)	7.425	7.500	7.500	7.500	7.500	7.500
Summe Erträge	1.831	1.800	1.800	1.800	1.800	1.800
Summe Aufwendungen	8.572	37.600	10.100	10.100	10.100	10.100
Abgleich Produkt 5559	6.741-	35.800-	8.300-	8.300-	8.300-	8.300-
Aktiva						
Vermögenszugänge						
04833 Radwege Maßnahme : 3 Neubau Radweg (Prod. 5559) <u>Erläuterung :</u> 2027: Baukosten Radwegeausbau zwischen Elsoff und Westernohe	0	0	0	120.000	0	0
0960003 Anlagen im Bau - Ausbau Wirtschaftsweg "Hof Ludwigshagen" Maßnahme : 19 Ausbau Wirtschaftsweg (Prod. 5559) <u>Erläuterung :</u> 2028: Ausbau Wirtschaftsweg Hof Ludwigshagen	0	0	0	0	110.000	0
Summe Vermögenszugänge	0	0	0	120.000	110.000	0
Summe Vermögensabgänge	0	0	0	0	0	0
Abgleich Produkt 5559	0	0	0	120.000	110.000	0
Passiva						
Sonderposten; Kreditaufnahmen für Inv. u.ä.						
23142 Sonstige Sonderposten aus Zuwendungen vom Land Maßnahme : 3 Neubau Radweg (Prod. 5559) <u>Erläuterung :</u> 2027: Zuwendungen vom Kreis für Radwegeausbau zwischen Elsoff und Westernohe	0	0	0	50.000	0	0
Summe Sonderposten; Kreditaufnahmen für Inv. u.ä.	0	0	0	50.000	0	0
Summe Kredittilgungen für Investitionen	0	0	0	0	0	0
Abgleich Produkt 5559	0	0	0	50.000	0	0



Produktkontenübersicht nach Produkten - 2026

Produktgruppe 573 Allgemeine Einrichtungen
Produkt 5731 Kommunale allgemeine Einrichtungen
Leistung 57311 Elsoffer Markt

Konto	Ergebnis 2024	Ansatz 2025	Ansatz 2026	Planung 2027	Planung 2028	Planung 2029
1	2	3	4	5	6	7
Erträge und Aufwendungen						
Aufwendungen						
52910 Sonstige Aufwendungen für Sachleistungen (Aufwendungen zur Durchführung des Elsoffer Marktes)	3.005	3.000	2.000	2.000	2.000	2.000
Summe Erträge	0	0	0	0	0	0
Summe Aufwendungen	3.005	3.000	2.000	2.000	2.000	2.000
Abgleich Produkt 57311	3.005-	3.000-	2.000-	2.000-	2.000-	2.000-



Produktkontenübersicht nach Produkten - 2026

Produktgruppe 573 Allgemeine Einrichtungen
 Produkt 5731 Kommunale allgemeine Einrichtungen
 Leistung 57312 Lasterbachhalle

Konto	Ergebnis 2024	Ansatz 2025	Ansatz 2026	Planung 2027	Planung 2028	Planung 2029
1	2	3	4	5	6	7
Erträge und Aufwendungen						
Erträge						
43211 Erträge aus Benutzungsgebühren Lasterbachhalle incl. Nebenkosten	180	1.000	1.000	1.000	1.000	1.000
46270 Erträge aus Versicherungserstattungen	12.815	0	0	0	0	0
Aufwendungen						
50* Personalkosten (Gesamt)	0	500	0	0	0	0
52210 Aufwendungen für Energie (Strom)	6.317	3.200	3.200	3.200	3.200	3.200
52220 Aufwendungen sonstige Kosten Wasser, Abwasser, Abfall, Steuern	2.022	700	1.800	1.800	1.800	1.800
52230 Aufwendungen für Heizkosten, Heizungswartungen, Kehrgebühren	6.783	7.500	4.500	4.500	4.500	4.500
52311 Unterhaltungsaufwendungen Grundstücke	828	3.000	1.500	1.500	1.500	1.500
52313 Unterhaltungsaufwendungen Gebäude einschließlich der Bestandteile, die dem Gebäude zuzurechnen sind	12.577	5.000	5.000	5.000	5.000	5.000
52380 Unterhaltung geringwertige Wirtschaftsgüter u. sonst. Gebrauchsgegenstände	0	1.500	1.000	1.000	1.000	1.000
<u>Erläuterung :</u> 2025: Heizlüfter gekauft 2026: Heizlüfter gekauft						
53* Abschreibungen (Gesamt)	4.446	4.500	4.500	4.500	4.500	4.500
56340 Telefongeb./Datenübertragungskosten	120	200	200	200	200	200
56410 Aufwendungen für Versicherungsbeiträge	502	800	800	800	800	800
Summe Erträge	12.995	1.000	1.000	1.000	1.000	1.000
Summe Aufwendungen	33.595	26.900	22.500	22.500	22.500	22.500
Abgleich Produkt 57312	20.600-	25.900-	21.500-	21.500-	21.500-	21.500-
Aktiva						
Vermögenszugänge						
0960001 Anlage im Bau "Sanierung/Umbau Lasterbachhalle"	0	45.000	75.000	50.000	50.000	0
Maßnahme : 17 Umbau/Sanierung Lasterbachhalle (Prod.						
<u>Erläuterung :</u> Umbau/Sanierung Lasterbachhalle 2023: tats. 88.720 € 2024: tats. 0 € 2025: tats.. 10.819 € 2026: gepl. 75.000 € 2027: gepl. 50.000 € 2028: gepl. 50.000 €						



Produktkontenübersicht nach Produkten - 2026

Produktgruppe 573 Allgemeine Einrichtungen
Produkt 5731 Kommunale allgemeine Einrichtungen
Leistung 57312 Lasterbachhalle

Konto	Ergebnis 2024	Ansatz 2025	Ansatz 2026	Planung 2027	Planung 2028	Planung 2029
1	2	3	4	5	6	7
Aktiva						
Summe Vermögenszugänge	0	45.000	75.000	50.000	50.000	0
Summe Vermögensabgänge	0	0	0	0	0	0
Abgleich Produkt 57312	0	45.000	75.000	50.000	50.000	0



Produktkontenübersicht nach Produkten - 2026

Produktgruppe 573 Allgemeine Einrichtungen
 Produkt 5731 Kommunale allgemeine Einrichtungen
 Leistung 57314 Dorfgemeinschaftshaus

Konto	Ergebnis 2024	Ansatz 2025	Ansatz 2026	Planung 2027	Planung 2028	Planung 2029
1	2	3	4	5	6	7
Erträge und Aufwendungen						
Erträge						
41510 Erträge aus der Auflösung von Sonderposten aus Zuwendungen	2.783	2.700	2.700	2.700	2.700	2.700
43211 Benutzungsgebühren DGH incl. Nebenkosten	2.583	2.500	2.500	2.500	2.500	2.500
44290 Kostenerstattungen, Kostenumlagen von Sonstigen (Sachbeschädigungen etc.)	0	100	100	100	100	100
Aufwendungen						
50* Personalkosten (Gesamt)	4.214	6.100	4.700	4.800	4.900	5.000
52210 Aufwendungen für Energie (Strom)	1.384	900	1.300	1.300	1.300	1.300
52220 Aufwendungen sonstige Kosten Wasser, Abwasser, Abfall, Steuern	645	700	700	700	700	700
52230 Aufwendungen für Heizkosten, Heizungswartungen, Schornsteinfeger	8.516	10.000	5.000	5.000	5.000	5.000
52311 Unterhaltungsaufwendungen Grundstücke	3.414	2.500	2.500	2.500	2.500	2.500
52313 Unterhaltungsaufwendungen für Gebäude und Einrichtungen	0	25.000	3.000	3.000	3.000	3.000
Erläuterung : 2025: diverse Renovierungsarbeiten - nicht umgesetzt						
52380 Aufwend.f.Unterhalt.u.Bewirtsch.geringw. Geräte, Ausstatt.-,Ausrüstungs- u.Gebrauchsgegenst.	589	800	800	800	800	800
53* Abschreibungen (Gesamt)	6.594	7.100	7.100	7.100	6.800	6.700
56340 Geschäftsaufwendungen für Telefon, Datenübertragungskosten	440	700	500	500	500	500
56410 Aufwendungen für Versicherungsbeiträge	620	1.000	1.000	1.000	1.000	1.000
Summe Erträge	5.366	5.300	5.300	5.300	5.300	5.300
Summe Aufwendungen	26.417	54.800	26.600	26.700	26.500	26.500
Abgleich Produkt 57314	21.051-	49.500-	21.300-	21.400-	21.200-	21.200-
Aktiva						
Vermögenszugänge						
08219 Sonstige Betriebsausstattung	3.925	0	0	0	0	0
08290 Sonstige Betriebs- und Geschäftsausstattung Maßnahme : 21 Anschaffung Notstromaggregat	0	0	18.200	0	0	0
Erläuterung : 2026: Notstromaggregat für Notfalltreffpunkt						
0960019 Anlage im Bau "Erweiterung u. Generalsanierung DGH" Maßnahme : 25 Erweiterung u. Generalsanierung DGH	0	0	73.000	60.000	10.000	0



Produktkontenübersicht nach Produkten - 2026

Produktgruppe 573 Allgemeine Einrichtungen
Produkt 5731 Kommunale allgemeine Einrichtungen
Leistung 57314 Dorfgemeinschaftshaus

Konto	Ergebnis 2024	Ansatz 2025	Ansatz 2026	Planung 2027	Planung 2028	Planung 2029
1	2	3	4	5	6	7
Aktiva						
Vermögenszugänge						
Erläuterung :						
2026: - Kauf Grundstück 43.000 €						
- neue Heizungsanlage						
2027: - Erneuerung Dach						
- PV-Anlage						
2028: Restkosten						
Summe Vermögenszugänge						
Summe Vermögensabgänge	3.925	0	91.200	60.000	10.000	0
Abgleich Produkt 57314	0	0	0	0	0	0
	3.925	0	91.200	60.000	10.000	0
Passiva						
Sonderposten; Kreditaufnahmen für Inv. u.ä.						
23143 Zuwendungen für Investitionen von Gemeinden und Gemeindeverbänden	0	0	7.500	0	0	0
Maßnahme : 21 Anschaffung Notstromaggregat						
Erläuterung :						
2026: Zuwendung vom Kreis für Anschaffung Notstromaggregat Notfalltreffpunkt 7.500 €						
Summe Sonderposten; Kreditaufnahmen für Inv. u.ä.	0	0	7.500	0	0	0
Summe Kreditrückstellungen für Investitionen	0	0	0	0	0	0
Abgleich Produkt 57314	0	0	7.500	0	0	0



Produktkontenübersicht nach Produkten - 2026

Produktgruppe 573 Allgemeine Einrichtungen
 Produkt 5731 Kommunale allgemeine Einrichtungen
 Leistung 57316 Dorf- und Festplätze

Konto	Ergebnis 2024	Ansatz 2025	Ansatz 2026	Planung 2027	Planung 2028	Planung 2029
1	2	3	4	5	6	7
Erträge und Aufwendungen						
Aufwendungen						
52210 Aufwendungen für Energie (Strom)	689	600	500	500	500	500
52311 Unterhaltungsaufwendungen Grundstücke	184	15.000	5.000	5.000	2.000	500
<u>Erläuterung :</u>						
2026: Erneuerung der Oberfläche (Marktgelände) mit Frostschutzmaterial (in 2025 nicht umgesetzt)						
Summe Erträge	0	0	0	0	0	0
Summe Aufwendungen	874	15.600	5.500	5.500	2.500	1.000
Abgleich Produkt 57316	874-	15.600-	5.500-	5.500-	2.500-	1.000-



Produktkontenübersicht nach Produkten - 2026

Produktgruppe 573 Allgemeine Einrichtungen
Produkt 5731 Kommunale allgemeine Einrichtungen
Leistung 57318 Brunnen

Konto	Ergebnis 2024	Ansatz 2025	Ansatz 2026	Planung 2027	Planung 2028	Planung 2029
1	2	3	4	5	6	7
Erträge und Aufwendungen						
Erträge						
41510 Erträge aus der Auflösung von Sonderposten aus Zuwendungen	67	0				
Aufwendungen						
52210 Aufwendungen für Energie (Strom)	70	200	200	200	200	200
52220 Aufwendungen sonstige Kosten Wasser, Abwasser, Abfall, Steuern	81	100	100	100	100	100
52313 Unterhaltungsaufwendungen für Gebäude und Einrichtungen	1.436	5.000	1.000	1.000	1.000	1.000
<u>Erläuterung :</u> 2025: Sitzumrandung - erfolgt						
53* Abschreibungen (Gesamt)	1.925	1.100	1.100	1.100	1.100	1.100
Summe Erträge	67	0	0	0	0	0
Summe Aufwendungen	3.512	6.400	2.400	2.400	2.400	2.400
Abgleich Produkt 57318	3.445-	6.400-	2.400-	2.400-	2.400-	2.400-



Produktkontenübersicht nach Produkten - 2026

Produktgruppe 573 Allgemeine Einrichtungen
 Produkt 5731 Kommunale allgemeine Einrichtungen
 Leistung 57319 Grillhütten u. a.

Konto	Ergebnis 2024	Ansatz 2025	Ansatz 2026	Planung 2027	Planung 2028	Planung 2029
1	2	3	4	5	6	7
Erträge und Aufwendungen						
Erträge						
43213 Öffentlich - rechtliche Leistungsentgelte Grillhütte	75	100	100	100	100	100
Aufwendungen						
52230 Aufwendungen für Heizkosten, Heizungswartungen, Schornsteinfeger	0	100	100	100	100	100
52313 Unterhaltungsaufwendungen für Gebäude und Einrichtungen	95	500	500	500	500	500
53* Abschreibungen (Gesamt)	83	100	0	0	0	0
56410 Aufwendungen für Versicherungsbeiträge	268	500	500	500	500	500
Erläuterung : Gebäudeversicherung						
Summe Erträge	75	100	100	100	100	100
Summe Aufwendungen	446	1.200	1.100	1.100	1.100	1.100
Abgleich Produkt 57319	371-	1.100-	1.000-	1.000-	1.000-	1.000-



Teilergebnis- u. Teilfinanzhaushalt 3

Ortsgemeinde Elsoff (Westerw.)


2026



Teilergebnis- und Teilfinanzhaushalt 2026

Teilhaushalt 3 Zentrale Finanzdienstleistungen

	Ergebnis 2024	Ansatz 2025	Ansatz 2026	Ansatz 2027	Ansatz 2028	Ansatz 2029
	1	2	3	4	5	6
E1 + Steuern und ähnliche Abgaben	1.240.742	1.538.300	1.283.700	1.325.400	1.356.400	1.369.400
E2 + Zuwendungen, allgemeine Umlagen und sonstige Transfererträge	7.714	0	0	0	0	0
E3 + Erträge der sozialen Sicherung	0	0	0	0	0	0
E4 + Öffentlich-rechtliche Leistungsentgelte	0	0	0	0	0	0
E5 + Privatrechtliche Leistungsentgelte	0	0	0	0	0	0
E6 + Kostenerstattungen und Kostenumlagen	0	0	0	0	0	0
E7 + Sonstige laufende Erträge	0	0	0	0	0	0
E8 = Summe der laufenden Erträge aus Verwaltungstätigkeit	1.248.456	1.538.300	1.283.700	1.325.400	1.356.400	1.369.400
E9 - Personal- und Versorgungsaufwendungen	0	0	0	0	0	0
E10 - Aufwendungen für Sach- und Dienstleistungen	0	0	0	0	0	0
E11 - Abschreibungen	24	0	0	0	0	0
E12 - Zuwendungen, Umlagen und sonstige Transferaufwendungen	915.181	1.092.000	1.223.481	951.200	981.800	1.004.700
E13 - Aufwendungen der sozialen Sicherung	0	0	0	0	0	0
E14 - Sonstige laufende Aufwendungen	0	0	0	0	0	0
E15 = Summe der laufenden Aufwendungen aus Verwaltungstätigkeit	915.206	1.092.000	1.223.481	951.200	981.800	1.004.700
E16 = Laufendes Ergebnis aus Verwaltungstätigkeit	333.250	446.300	60.219	374.200	374.600	364.700
E17 + Zinserträge und sonstige Finanzerträge	13.498	21.200	47.600	47.600	47.600	47.600
E18 - Zinsaufwendungen und sonstige Finanzaufwendungen	44	1.000	100	100	100	100
E19 = Saldo der Zins- und sonstigen Finanzerträge und -aufwendungen	13.454	20.200	47.500	47.500	47.500	47.500
E20 = Ordentliches Ergebnis	346.704	466.500	107.719	421.700	422.100	412.200
E21 = Außerordentliches Ergebnis	0	0	0	0	0	0
E22 = Saldo aus internen Leistungsbeziehungen	0	0	0	0	0	0
E23 = Jahresergebnis (Jahresüberschuss/Jahresfehlbetrag) des Teilhaushalts	346.704	466.500	107.719	421.700	422.100	412.200
F23 = Saldo der ordentlichen und außerordentlichen Ein- und Auszahlungen	320.555	466.500	107.719	421.700	422.100	412.200
F24 + Einzahlungen aus Investitionszuwendungen	0	0	0	0	0	0
F25 + Einzahlungen aus Beiträgen und ähnlichen Entgelten	0	0	0	0	0	0
F26 + sonstige Investitionseinzahlungen	0	0	0	0	0	0
F27 = Summe der Einzahlungen aus Investitionstätigkeit	0	0	0	0	0	0
F28 - Auszahlungen für immaterielle Güter	0	0	0	0	0	0
F29 - Auszahlungen für Sachanlagen	0	0	0	0	0	0
F30 - Auszahlungen für Finanzanlagen	0	0	0	0	0	0
F31 - Sonstige Investitionsauszahlungen	0	0	0	0	0	0
F32 = Summe der Auszahlungen aus Investitionstätigkeit	0	0	0	0	0	0
F33 = Saldo der ordentlichen und außerordentlichen Ein- und Auszahlungen	0	0	0	0	0	0
F34 = Finanzmittelüberschuss/-fehlbetrag des Teilhaushalts	320.555	466.500	107.719	421.700	422.100	412.200



Produktkontenübersicht Teilhaushalt 3

Ortsgemeinde Elsoff (Westerw.)

2026



Produktkontenübersicht nach Produkten - 2026

Produktbereich 61 Allgemeine Finanzwirtschaft
 Produktgruppe 611 Steuern, allgem. Zuweisungen und allgem. Umlagen
 Produkt 6110 Steuern, allgem. Zuweisungen und allgem. Umlagen

Konto	Ergebnis 2024	Ansatz 2025	Ansatz 2026	Planung 2027	Planung 2028	Planung 2029
1	2	3	4	5	6	7
Erträge und Aufwendungen						
Erträge						
40110 Erträge aus der Grundsteuer A	6.585	6.900	7.200	7.200	7.200	7.200
40120 Erträge aus der Grundsteuer B	133.287	118.900	122.500	122.500	122.500	122.500
40130 Erträge aus der Gewerbesteuer	454.566	750.000	450.000	450.000	450.000	450.000
40210 Gemeindeanteil an der Einkommensteuer	504.519	529.900	555.200	575.000	593.000	620.000
40220 Gemeindeanteil an der Umsatzsteuer	70.896	70.800	86.600	107.000	118.000	103.000
40330 Erträge aus der Hundesteuer	4.283	4.500	4.700	4.700	4.700	4.700
40521 Ausgleichszahlungen Land -Familienleistungen-	66.607	57.300	57.500	59.000	61.000	62.000
41112 Schlüsselzuweisung B	7.714	0	0	0	0	0
Aufwendungen						
53* Abschreibungen (Gesamt)	25	0	0	0	0	0
54310 Gewerbesteuerumlage	41.295	69.100	41.500	41.500	41.500	41.500
54412 Finanzausgleichsumlage	0	0	3.081	0	0	0
54421 Kreisumlage	506.251	598.400	689.700	532.200	550.100	563.500
54423 Verbandsgemeindeumlage	367.635	424.500	489.200	377.500	390.200	399.700
Summe Erträge	1.248.457	1.538.300	1.283.700	1.325.400	1.356.400	1.369.400
Summe Aufwendungen	915.206	1.092.000	1.223.481	951.200	981.800	1.004.700
Abgleich Produkt 6110	333.251	446.300	60.219	374.200	374.600	364.700



Produktkontenübersicht nach Produkten - 2026

Produktbereich 61 Allgemeine Finanzwirtschaft
Produktgruppe 612 sonstige allgem. Finanzwirtschaft
Produkt 6120 **Sonstige allgem. Finanzwirtschaft**

Konto	Ergebnis 2024	Ansatz 2025	Ansatz 2026	Planung 2027	Planung 2028	Planung 2029
1	2	3	4	5	6	7
Erträge und Aufwendungen						
Erträge						
47151 Zinserträge von Banken (Bankenguthaben)	13.265	20.000	46.400	46.400	46.400	46.400
47200 Erträge aus Stundungszinsen u.ä. Zinsen / Verspätungszuschläge	200	200	200	200	200	200
47920 Vollverzinsung aus Gewerbesteuer (§ 233a AO)	33	1.000	1.000	1.000	1.000	1.000
Aufwendungen						
57910 Zinsaufwendungen aus der Vollverzinsung der Gewerbesteuer (§ 233a AO)	44	1.000	100	100	100	100
Summe Erträge	13.498	21.200	47.600	47.600	47.600	47.600
Summe Aufwendungen	44	1.000	100	100	100	100
Abgleich Produkt 6120	13.454	20.200	47.500	47.500	47.500	47.500