



Haushaltssatzung und Haushaltsplan

für das Haushaltsjahr
2025



**Ortsgemeinde
Elsoff (Westerwald)**

VERBANDSGEMEINDE



RENNEROD

**Inhaltsverzeichnis
zum Haushaltsplan der Ortsgemeinde
Elsoff (Westerwald)**

	Seite
1. Haushaltssatzung	3
2. Auszug aus der Sitzungs-Niederschrift	6
3. Vorbericht	8
4. Investitionsprogramm	11
5. Übersicht Entwicklung Jahresergebnisse	14
6. Übersicht Entwicklung Finanzergebnisse	15
7. Übersicht über die Entwicklung des Eigenkapitals	16
8. Übersicht dauernde Leistungsfähigkeit "freie Spitze"	17
9. Verpflichtungsermächtigungen	18
10. Übersicht Stand der Kreditaufnahmen	20
11. Forderungsübersicht	21
12. Verbindlichkeitenübersicht	23
13. Bewirtschaftungsregeln	25
14. Letzte beschlossene Bilanz	26
15. Übersicht Produkte und Leistungen	27
16. Gesamtergebnis-/Gesamtfinanzhaushalt	28
17. Teilhaushalt 1	31
18. Teilhaushalt 2	45
19. Teilhaushalt 3	71

Haushaltssatzung der Ortsgemeinde Elsoff (Westerwald) für das Haushaltsjahr 2025 vom 13.05.2025

Der Gemeinderat hat auf Grund von § 95 Gemeindeordnung in der derzeit geltenden Fassung folgende Haushaltssatzung beschlossen:

§ 1 Ergebnis- und Finanzhaushalt

Festgesetzt werden:

1. im Ergebnishaushalt

der Gesamtbetrag der Erträge auf	1.713.000,00 €
der Gesamtbetrag der Aufwendungen auf	1.777.200,00 €
<u>der Jahresüberschuss/Jahresfehlbetrag auf</u>	<u>-64.200,00 €</u>

2. im Finanzhaushalt

der Saldo der ordentlichen Ein- und Auszahlungen auf	15.700,00 €
die Einzahlungen aus Investitionstätigkeit auf	0,00 €
die Auszahlungen aus Investitionstätigkeit auf	318.400,00 €
<u>der Saldo der Ein- und Auszahlungen aus Investitionstätigkeit auf</u>	<u>-318.400,00 €</u>
der Saldo der Ein- und Auszahlungen aus Finanzierungstätigkeit auf	302.700,00 €

§ 2 Gesamtbetrag der vorgesehenen Kredite

Der Gesamtbetrag der vorgesehenen Kredite, deren Aufnahme zur Finanzierung von Investitionen und Investitionsförderungsmaßnahmen erforderlich ist, wird festgesetzt für

zinslose Kredite auf	0,00 €
verzinsten Kredite auf	0,00 €
zusammen auf	0,00 €

§ 3 Verpflichtungsermächtigungen

Der Gesamtbetrag der Ermächtigungen zum Eingehen von Verpflichtungen, die in künftigen Haushaltsjahren zu Auszahlungen für Investitionen und Investitionsförderungsmaßnahmen (Verpflichtungsermächtigungen) führen können, wird festgesetzt auf

170.000,00 €

Die Summe der Verpflichtungsermächtigungen, für die in den künftigen Haushaltsjahren voraussichtlich Investitionskredite aufgenommen werden müssen, beläuft sich auf

0,00 €

§ 4 Höchstbetrag der Kredite zur Liquiditätssicherung

Der Höchstbetrag der Kredite zur Liquiditätssicherung wird festgesetzt auf **0,00 €**

§ 5 Steuersätze

Die Steuersätze für die Gemeindesteuern werden wie folgt festgesetzt:

- Grundsteuer A auf	345%
- Grundsteuer B auf	465%
- Gewerbesteuer auf	380%

Die Hundesteuer beträgt für Hunde, die innerhalb des Gemeindegebietes gehalten werden,

- für den ersten Hund	42,00 €
- für den zweiten Hund	72,00 €
- für jeden weiteren Hund	96,00 €
- für den ersten gefährlichen Hund	400,00 €
- für den zweiten gefährlichen Hund	800,00 €
- für jeden weiteren gefährlichen Hund auf	1.200,00 €

§ 6 Eigenkapital

Der Stand des Eigenkapitals zum 31.12.	2023	betrug	6.296.989,82 €
Der vorauss. Stand des Eigenkapitals zum 31.12.	2024	beträgt	6.375.465,96 €
und zum 31.12.	2025		6.311.265,96 €

§ 7 Wertgrenze für Investitionen

Investitionen oberhalb der Wertgrenze von **3.000,00 €** sind in der Investitionsübersicht einzeln darzustellen.

§ 8 Altersteilzeit

Die Bewilligung von Altersteilzeit für Beamtinnen und Beamten wird in -- Fällen zugelassen.

Die Bewilligung von Altersteilzeit für Arbeitnehmerinnen und Arbeitnehmer wird in -- Fällen zugelassen.

Elsoff (Westerwald) , den 13.05.2025

Karl-Heinz Galeski
Ortsbürgermeister

Die Haushaltssatzung ist gemäß § 97 Abs. 2 GemO der Aufsichtsbehörde mit Schreiben vom _____ vorgelegt worden. Sie enthält keine genehmigungspflichtigen Teile.

Der Haushaltsplan liegt zur Einsichtnahme

vom _____ bis _____

während der allgemeinen Dienststunden der Verbandsgemeindeverwaltung in 56477 Rennerod, Hauptstr. 55, Zimmer 104 öffentlich aus.

Elsoff (Westerwald) , den 13.05.2025

Verbandsgemeindeverwaltung Rennerod
gez.

Karl-Heinz Galeski
Ortsbürgermeister

Auszug aus der Niederschrift über die Gemeinderatssitzung Elsoff (Westerwald) vom 13.05.2025

Elsoff (Westerwald), den 13.05.2025

Die Ratsmitglieder sowie die Beigeordneten waren am _____ unter schriftlicher Mitteilung der Tagesordnung zu einer Gemeinderatssitzung auf

Dienstag, den 13.05.2025, _____ Uhr,

einberufen worden. Ort, Tag und Stunde der Sitzung sowie die Tagesordnung sind gleichzeitig mit der Einladung ortsüblich bekanntgemacht geworden.

Anwesende Personen:

I. Beigeordneter

Bonin, Michael

Ratsmitglied:

ja

Beigeordnete/r

Wolf, Thorsten Paul (Vorsitzender)

ja

Catta, Roger (2. weiterer Beigeordneter)

ja

Ratsmitglied

Catta, Sophie

ja

Faßbender, Britta

ja

Galeski, Nina

ja

Nonn, Sascha

ja

Schäfer, Oliver

ja

Scherer, Hubertus

ja

Schneider, Achim

ja

Weimer, Arnold

ja

Weimer, André

ja

Abwesende und entschuldigte Personen:

Ortsbürgermeister

Galeski, Karl-Heinz

Ratsmitglied

Verwaltung

Janz, Janina

Da von der gesetzlichen Zahl der Ratsmitglieder (13) mehr als die Hälfte anwesend ist, ist der Gemeinderat beschlussfähig.

Die Tagesordnung wurde wie folgt erledigt:

Zu Punkt - - der Tagesordnung:

Beratung und Beschlussfassung der Haushaltssatzung für das Haushaltsjahr

2025

Beschluss:

Die Haushaltssatzung für das Jahr **2025** wird wie folgt beschlossen:

Der Haushaltsplan für das Jahr **2025** wird im

Ergebnishaushalt

in den Erträgen auf	1.713.000,00 €
in den Aufwendungen auf	1.777.200,00 €
Saldo	-64.200,00 €

Finanzhaushalt

der Saldo der ordentlichen Ein- und Auszahlungen auf	15.700,00 €
der Saldo der Ein- und Auszahlungen aus Investitionstätigkeit auf	-318.400,00 €
der Saldo der Ein- und Auszahlungen aus Finanzierungstätigkeit auf	302.700,00 €

festgesetzt.

Veränderung des Finanzmittelbestandes: **-302.700,00 €**

Die Steuerhebesätze werden wie folgt festgesetzt:

Grundsteuer:	a.) für land- und forstwirtschaftliche Betriebe (A)	345%
	b.) für bebaute und bebaubare Grundstücke (B)	465%
	c.) Gewerbesteuer nach Ertrag	380%

Hundesteuer: (jährlich)		Hunde	gefährliche Hunde
	1. Hund:	42,00 €	400,00 €
	2. Hund:	72,00 €	800,00 €
	jeder weitere Hund:	96,00 €	1.200,00 €

Verpflichtungsermächtigungen werden i.H.v. **170.000,00 €** veranschlagt / nicht veranschlagt.

Kreditaufnahmen werden i. H. v. **- €** veranschlagt / nicht veranschlagt.

Ergebnis der Abstimmung:

Einstimmig (oder) dafür____, dagegen____, Enthaltungen____.

gez.: Unterschriften

Rennerod, den 13.05.2025
Verbandsgemeindeverwaltung
Rennerod
Im Auftrag:

Janina Janz

Vorbericht zum Haushaltsplan der Ortsgemeinde Elsoff (Westerwald)

Allgemeine Vorbemerkungen:

Nach § 6 GemHVO soll der Vorbericht einen Überblick über die Entwicklung der Haushaltswirtschaft im Haushaltsjahr unter Einbeziehung insbesondere der beiden Haushaltsvorjahre geben. Außerdem sollen die durch den Haushalt gesetzten Rahmenbedingungen erläutert werden und schließlich soll ein Ausblick auf die wesentlichen Veränderungen gegeben werden.

Der Vorbericht soll in Worten und in verdichteten Eckpunkten insbesondere Folgendes darstellen:

1. Entwicklung der Jahresergebnisse (Fehlbetrag / Überschuss)

Im Zentrum der Haushaltsplanung steht der Ergebnisplan. Dort werden insbesondere die geplanten Aufwendungen und Erträge aus laufender Verwaltungstätigkeit vollständig erfasst und ausgewiesen. Die Darstellung erfolgt inkl. Abschreibungen, Sonderposten und Rückstellungen und zwar periodengerecht nach dem Zeitpunkt ihrer Entstehung und nicht nach dem Zeitpunkt der Zahlung.

Die Jahresergebnisse 2015 bis 2024 lagen – mit Ausnahme des Jahres 2021 – allesamt im deutlich positiven Bereich. Ursächlich für den Fehlbetrag 2021 war eine außerplanmäßige Abschreibung aufgrund einer Neubewertung durch das Forsteinrichtungswerk. Die Planung für die Jahre 2026 bis 2028 schließt ebenfalls mit konstanten Jahresüberschüssen ab. Lediglich für das Planjahr 2025 ist aufgrund diverser notwendiger Unterhaltungsmaßnahmen mit einem Fehlbetrag zu rechnen.

Insgesamt zeigt die Ortsgemeinde Elsoff (Westerwald) jedoch, dass sich nachhaltiges Wirtschaften langfristig positiv auswirkt, wobei natürlich die Größe der Ortsgemeinde sowie die gute Konjunktur der vergangenen Jahre dazu beigetragen haben, dass beispielsweise gestiegene Sachkosten, notwendigen Aufwendungen für die Wiederaufforstung u.a. bislang problemlos aufgefangen werden konnten.

2. Entwicklung der Finanzmittelüberschüsse / Finanzmittelfehlbeträge

Der Finanzmittelüberschuss / Finanzmittelfehlbetrag spiegelt annähernd den früheren kammeralen Haushalt wider und stellt den Zufluss bzw. den Abfluss von Geldmitteln dar. Überschüsse fließen den sog. liquiden Mitteln zu, Fehlbeträge müssen durch Entnahmen aus den liquiden Mitteln, durch Kassen- oder Investitionskredite ausgeglichen werden. Die Finanzmittelveränderungen sind üblicherweise eng an die Jahresergebnisse gekoppelt.

Ähnlich wie im Ergebnishaushalt konnten die vergangenen Jahre durchweg mit teils deutlichen Finanzmittelüberschüssen abschließen. Auch für das Planjahr sowie die künftigen Jahre liegen diese Finanzergebnisse aus dem sog. "laufendem Geschäft" weiterhin im (deutlich) positiven Bereich. Aufgrund der in den vergangenen Jahren erwirtschafteten Rücklage ist es der Ortsgemeinde zudem möglich, die in diesem und den kommenden Jahren geplanten Unterhaltungs- und Investitionsmaßnahmen ohne größere finanzielle Risiken durchzuführen.

Anmerkung zur Ermittlung des Höchstbetrags der Liquiditätskredite gem. Muster 31 zum § 93 Abs. 5 GemO:

Die Ortsgemeinde Elsoff (Westerwald) hatte im Berichtszeitraum der letzten fünf Jahre (2019-2023) keinerlei Liquiditätsbedarf, sondern hat ihre Finanzierungsbedarfe über die eigenen liquiden Mittel (Giro- bzw. Fest- und Termingeldkonten) decken können. Unter Hinweis auf Fußnote 1 zu Muster 31 und in Absprache mit der Kommunalaufsicht des Westerwaldkreises kann daher auf eine detaillierte Darstellung in Muster 31 verzichtet werden.

3. Investitionen / Investitionsförderungsmaßnahmen und die damit verbundenen Haushaltsveränderungen

Mit Änderung der Gemeindehaushaltsverordnung sind Investitionen gesondert darzustellen. Im Anhang zu diesem Vorbericht findet sich daher die Investitionsübersicht der Ortsgemeinde Elsoff (Westerwald).

4. Wesentliche Erträge und Aufwendungen

Erträge	
Grundsteuer B	118.900,00 €
Gewerbesteuer	750.000,00 €
Gemeindeanteil an der Einkommensteuer	529.900,00 €
Ausgleichsleistungen	57.300,00 €
Gemeindeanteil an der Umsatzsteuer	70.800,00 €
Schlüsselzuweisung A (41111)	0,00 €
Schlüsselzuweisung B (41112)	0,00 €
Erträge aus der Auflösung von Sonderposten	55.600,00 €
Holzverkauf	28.600,00 €
Konzessionsabgabe	26.400,00 €
Miet- und Pachteinnahmen	21.000,00 €
Zinserträge von Banken	20.000,00 €
Erträge nach § 6 Erneuerbare-Energien-Gesetz	6.200,00 €

Aufwendungen	
Verbandsgemeindeumlage	424.500,00 €
Kreisumlage	598.400,00 €
Gewerbesteuerumlage	69.100,00 €
Finanzausgleichsumlage	0,00 €
Abschreibungen	133.000,00 €
Personalkostenerstattung KITA Elsoff	70.000,00 €
Personal- und Sachkosten Forst	67.800,00 €
Personalaufwendungen	55.500,00 €
Sanierung Kriegerdenkmal Mittelhofen	35.000,00 €
Sanierungsmaßnahmen Wirtschaftswege	30.000,00 €
Straßenoberflächenentwässerung	27.000,00 €
Straßenunterhaltung / Rissesanierung	25.000,00 €
Renovierungsarbeiten DGH	25.000,00 €
Oberflächenerneuerung Marktgelände	15.000,00 €
Instandhaltung Altes Wasserhäuschen (Huher Born)	10.000,00 €

5a. Steuereckdaten

Grundsteuer A	345%
Grundsteuer B	465%
Gewerbesteuer	380%
für den ersten Hund	42,00 €
für den zweiten Hund	72,00 €
für jeden weiteren Hund	96,00 €
für den ersten gefährlichen Hund	400,00 €
für den zweiten gefährlichen Hund	800,00 €
für jeden weiteren gefährlichen Hund	1.200,00 €

Voraussichtlicher Stand der liquiden Mittel zum 31.12. des Haushaltsvorjahres	1.766.225,58 €
Voraussichtlicher Stand der Investitionskredite zum 31.12. des Haushaltsvorjahres	0,00 €

5b. Beschäftigten-Übersicht der Ortsgemeinde Elsoff (Westerwald)


Die Ortsgemeinde Elsoff (Westerwald) beschäftigt mit Arbeitsvertrag insgesamt 3 Personen auf geringfügiger Basis. Zusätzlich werden Aushilfskräfte im Wege kurzfristiger Beschäftigung über Stunden-Nachweise bei Bedarf für außergewöhnliche Arbeiten eingesetzt.

6. Ausblick

Die Ortsgemeinde Elsoff (Westerwald) hat in den nächsten Jahren mit diversen Unterhaltungs- und Investitionsmaßnahmen einige größere Aufgaben zu bewältigen. Durch die zwar schwankenden, jedoch auf hohem Niveau fließenden Steuereinnahmen sowie das umsichtige Wirtschaften des Gemeinderates ist die Ortsgemeinde finanziell gut aufgestellt, nach wie vor schuldenfrei und kann somit trotz dieser Projekte zuversichtlich in die Zukunft schauen.

Elsoff (Westerwald)

Mai 2025



Investitionsprogramm

Ortsgemeinde Elsoff (Westerw.)

2025



Investitionsübersicht 2025

	bis einschl. des Haushalts- vorjahres bereitgestellte Mittel	Ansatz 2025	Planung 2026	Planung 2027	Planung 2028	Planung spätere Jahre	Gesamtein-/ auszahlungen (über den Gesamtzeitraum der Maßnahme)
--	--	----------------	-----------------	-----------------	-----------------	--------------------------	---

Produktkonten ohne Maßnahme

Beginn 2025 - Ende 9999

Summe der Einzahlung aus Investitionstätigkeit	0	0	0	0	0	0	0
Summe der Auszahlungen aus Investitionstätigkeit	0	0	0	0	0	0	0
darunter: mit Verpflichtungsermächtigungen in Vorjahren bereits gebunden		0	0	0	0	0	
Verpflichtungsermächtigungen			0	0	0	0	
Saldo der Ein- und Auszahlungen aus Investitionstätigkeit	0	0	0	0	0	0	0

Erläuterungen:

Maßnahme: 2

Neubau Kunstrasenplatz (Prod. 4241)

Beginn 2021 - Ende 2026

Summe der Einzahlung aus Investitionstätigkeit	224.750	0	0	0	0	0	224.750
Summe der Auszahlungen aus Investitionstätigkeit	636.601	0	0	0	0	0	636.601
darunter: mit Verpflichtungsermächtigungen in Vorjahren bereits gebunden		0	0	0	0	0	
Verpflichtungsermächtigungen			0	0	0	0	
Saldo der Ein- und Auszahlungen aus Investitionstätigkeit	-411.851	0	0	0	0	0	-411.851

Erläuterungen:

Maßnahme: 3

Neubau Radweg (Prod. 5559)

Beginn 2021 - Ende 2026

Summe der Einzahlung aus Investitionstätigkeit	0	0	0	0	0	0	0
Summe der Auszahlungen aus Investitionstätigkeit	75.000	0	75.000	0	0	0	150.000
darunter: mit Verpflichtungsermächtigungen in Vorjahren bereits gebunden		0	0	0	0	0	
Verpflichtungsermächtigungen			75.000	0	0	0	
Saldo der Ein- und Auszahlungen aus Investitionstätigkeit	-75.000	0	-75.000	0	0	0	-150.000

Erläuterungen:

Maßnahme: 8

Ankauf Grundstücke (Prod. 5553)

Beginn 2017 - Ende 2026

Summe der Einzahlung aus Investitionstätigkeit	0	0	0	0	0	0	0
Summe der Auszahlungen aus Investitionstätigkeit	82.956	75.000	1.000	0	0	0	158.956
darunter: mit Verpflichtungsermächtigungen in Vorjahren bereits gebunden		0	0	0	0	0	
Verpflichtungsermächtigungen			0	0	0	0	
Saldo der Ein- und Auszahlungen aus Investitionstätigkeit	-82.956	-75.000	-1.000	0	0	0	-158.956

Erläuterungen:

Maßnahme: 13

Beiteligung an den Investitionen des Kath. KiGa Elsoff (Prod. 3655) Beginn 2017 - Ende 2026

Summe der Einzahlung aus Investitionstätigkeit	0	0	0	0	0	0	0
Summe der Auszahlungen aus Investitionstätigkeit	181.611	176.000	94.500	0	0	0	452.111
darunter: mit Verpflichtungsermächtigungen in Vorjahren bereits gebunden		0	0	0	0	0	
Verpflichtungsermächtigungen			0	0	0	0	
Saldo der Ein- und Auszahlungen aus Investitionstätigkeit	-181.611	-176.000	-94.500	0	0	0	-452.111

Erläuterungen:



Ortsgemeinde Elsoff (Westerw.)

Investitionsübersicht 2025

	bis einschl. des Haushalts- vorjahres bereitgestellte Mittel	Ansatz 2025	Planung 2026	Planung 2027	Planung 2028	Planung spätere Jahre	Gesamtein-/ auszahlungen (über den Gesamtzeitraum der Maßnahme)
--	--	----------------	-----------------	-----------------	-----------------	--------------------------	---

Maßnahme: 15**Erwerb Spielgeräte (Prod. 3662)**

Beginn 2017 - Ende 2026

Summe der Einzahlung aus Investitionstätigkeit	0	0	0	0	0	0	0
Summe der Auszahlungen aus Investitionstätigkeit	33.575	10.400	0	0	0	0	43.975
darunter: mit Verpflichtungsermächtigungen in Vorjahren bereits gebunden		0	0	0	0	0	
Verpflichtungsermächtigungen			0	0	0	0	
Saldo der Ein- und Auszahlungen aus Investitionstätigkeit	-33.575	-10.400	0	0	0	0	-43.975

Erläuterungen:**Maßnahme: 16****Straßenbeleuchtung (Prod. 5411)**

Beginn 2021 - Ende 2026

Summe der Einzahlung aus Investitionstätigkeit	0	0	0	0	0	0	0
Summe der Auszahlungen aus Investitionstätigkeit	71.254	12.000	4.000	0	0	0	87.254
darunter: mit Verpflichtungsermächtigungen in Vorjahren bereits gebunden		0	0	0	0	0	
Verpflichtungsermächtigungen			0	0	0	0	
Saldo der Ein- und Auszahlungen aus Investitionstätigkeit	-71.254	-12.000	-4.000	0	0	0	-87.254

Erläuterungen:

Erneuerung der Straßenbeleuchtung

Maßnahme: 17**Umbau/Sanierung Lasterbachhalle (Prod. 57312)**

Beginn 2022 - Ende 2026

Summe der Einzahlung aus Investitionstätigkeit	0	0	0	0	0	0	0
Summe der Auszahlungen aus Investitionstätigkeit	289.398	45.000	75.000	0	0	0	409.398
darunter: mit Verpflichtungsermächtigungen in Vorjahren bereits gebunden		0	0	0	0	0	
Verpflichtungsermächtigungen			75.000	0	0	0	
Saldo der Ein- und Auszahlungen aus Investitionstätigkeit	-289.398	-45.000	-75.000	0	0	0	-409.398

Erläuterungen:**Maßnahme: 18****Ausbau Gartenstraße**

Beginn 2026 - Ende 2029

Summe der Einzahlung aus Investitionstätigkeit	0	0	0	0	0	0	0
Summe der Auszahlungen aus Investitionstätigkeit	0	0	20.000	0	0	0	20.000
darunter: mit Verpflichtungsermächtigungen in Vorjahren bereits gebunden		0	0	0	0	0	
Verpflichtungsermächtigungen			20.000	0	0	0	
Saldo der Ein- und Auszahlungen aus Investitionstätigkeit	0	0	-20.000	0	0	0	-20.000

Erläuterungen:

Übersicht über die Entwicklung der Jahresergebnisse Ortsgemeinde Elsoff (Westerwald) (gemäß § 2 Abs. 1 Satz 1 Posten E 23 GemHVO)			
Ifd. Nr.	Jahr	Jahr	Betrag in €
1	5. Haushaltsvorjahr (lt. festgestelltem Jahresabschluss)	2020	25.748,38 €
2	4. Haushaltsvorjahr (lt. festgestelltem Jahresabschluss)	2021	-165.667,66 €
3	3. Haushaltsvorjahr (lt. festgestelltem Jahresabschluss)	2022	159.801,09 €
4	2. Haushaltsvorjahr (lt. festgestelltem Jahresabschluss)	2023	163.421,32 €
5	1. Haushaltsvorjahr (vorläufiges Rechnungsergebnis)	2024	78.476,14 €
6	Haushaltsjahr (Ansatz)	2025	-64.200,00 €
7	Zwischensumme (Ifd. Nr. 1 - 6)	/	197.579,27 €
8	1. Haushaltsfolgejahr (Planung)	2026	100.900,00 €
9	2. Haushaltsfolgejahr (Planung)	2027	106.300,00 €
10	3. Haushaltsfolgejahr (Planung)	2028	116.600,00 €
11	Summe	/	521.379,27 €

Übersicht über die Über-/Unterdeckung im Finanzhaushalt bzw. in der Finanzrechnung Ortsgemeinde Elsoff (Westerwald)					
lfd. Nr.	Jahr	Jahr	Saldo der ordentlichen und außerordentlichen Ein- und Auszahlungen	./. planmäßige Tilgung	= Betrag
			(§ 2 Abs. 1 Satz 1 Posten F 23 GemHVO)	(§ 2 Abs. 1 Satz 1 Posten F 36 GemHVO)	
in €					
1	5. Haushaltsvorjahr (lt. festgestelltem Jahresabschluss)	2020	95.467,50 €	0,00 €	95.467,50 €
2	4. Haushaltsvorjahr (lt. festgestelltem Jahresabschluss)	2021	194.774,93 €	0,00 €	194.774,93 €
3	3. Haushaltsvorjahr (lt. festgestelltem Jahresabschluss)	2022	315.104,49 €	0,00 €	315.104,49 €
4	2. Haushaltsvorjahr (Rechnungsergebnis)	2023	223.441,49 €	0,00 €	223.441,49 €
5	1. Haushaltsvorjahr (Rechnungsergebnis)	2024	18.929,99 €	0,00 €	18.929,99 €
6	Haushaltsjahr (Ansatz)	2025	15.700,00 €	0,00 €	15.700,00 €
7	Zwischensumme (lfd. Nr. 1 bis 6)	/	863.418,40 €	0,00 €	863.418,40 €
8	1. Haushaltsfolgejahr (Planung)	2026	179.300,00 €	0,00 €	132.650,00 €
9	2. Haushaltsfolgejahr (Planung)	2027	182.700,00 €	0,00 €	126.950,00 €
10	3. Haushaltsfolgejahr (Planung)	2028	191.600,00 €	0,00 €	132.650,00 €
11	Summe	/	1.417.018,40 €	0,00 €	1.255.668,40 €

**Übersicht über die Entwicklung des Eigenkapitals Ortsgemeinde
Elsoff (Westerwald)**


Ifd. Nr.	Ergebnis (gem. § 2 Abs. 1 Satz 1 Posten E 23)	Jahr	Betrag	nachrichtlich: aufgelaufenes Eigenkapital
			in €	
1	Eigenkapital zum 31.12. des dritten Haushaltsvorjahres	2022	6.133.568,50 €	
2	+ Jahresergebnis des zweiten Haushaltsvorjahres	2023	163.421,32 €	6.296.989,82 €
3	+ Jahresergebnis des Haushaltsvorjahres (Ansatz)	2024	78.476,14 €	6.375.465,96 €
4	+ Ansatz für Jahresergebnis des Haushaltsjahres	2025	-64.200,00 €	6.311.265,96 €
5	+ geplantes Jahresergebnis des Haushaltsfolgejahres	2026	100.900,00 €	6.412.165,96 €
6	+ geplantes Jahresergebnis des 2. Haushaltsfolgejahres	2027	106.300,00 €	6.518.465,96 €
7	+ geplantes Jahresergebnis des 3. Haushaltsfolgejahres	2028	116.600,00 €	6.635.065,96 €

Übersicht zur Beurteilung der dauernden Leistungsfähigkeit Ortsgemeinde Elsoff (Westerwald) (Berechnung der sog. "freien Finanzspitze"; Ausgleich Finanzhaushalt)								
lfd. Nr.	Einzahlungs- und Auszahlungsarten	Ergebnisse des Haushaltsvorjahres	Ansätze des Haushaltsvorjahres einschl. Nachträge ¹	Ansätze des Haushaltsjahres	Planungsdaten des Haushaltsfolgejahres	Planungsdaten des zweiten Haushaltsfolgejahres	Planungsdaten des dritten Haushaltsfolgejahres	
		2023	2024	2025	2026	2027	2028	
Entstehungsrechnung	1	einschließlich Zinsauszahlungen für bereits genehmigte Kredite		einschließlich Zinsauszahlungen für bereits genehmigte Kredite und für geplante, aber noch nicht genehmigte Kredite				
		Saldo der ordentlichen und außerordentlichen Ein- und Auszahlungen (§ 2 Abs. 1 Satz 1 Posten F 23 GemHVO)	223.441,49 €	18.929,99 €	15.700,00 €	179.300,00 €	182.700,00 €	191.600,00 €
	2	abzüglich Auszahlungen zur planmäßigen Tilgung von bereits genehmigten Investitionskrediten (§ 2 Abs. 1 Satz 1 Posten F 36 GemHVO)	0,00 €	0,00 €	0,00 €	0,00 €	0,00 €	0,00 €
	3	Zwischensumme	223.441,49 €	18.929,99 €	15.700,00 €	179.300,00 €	182.700,00 €	191.600,00 €
Verwendungsrechnung	4	abzüglich Auszahlungen zur planmäßigen Tilgung von geplanten, aber noch nicht genehmigten Investitionskrediten (§ 2 Abs. 1 Satz 1 Posten F 36 GemHVO)			- €	- €	- €	- €
	5	"freie Finanzspitze" (Ziel in allen Jahren: ≥ 0) + = Gesamtgenehmigung ist zu erteilen - = Einzelgenehmigungen sind zu prüfen	223.441,49 €	18.929,99 €	15.700,00 €	179.300,00 €	182.700,00 €	191.600,00 €
Endfällige Kredite		Stand der Kredite zur Liquiditätssicherung ³						
2025		2025 : - €						
2026								
2027								
2028								

¹ Ergebnisse des Haushaltsvorjahres, sofern vorliegend.

² Angaben können auch in 1.000 € erfolgen.

³ Bei Ortsgemeinden Stand der Verbindlichkeiten gegenüber der Verbandsgemeinde im Rahmen der Einheitskasse, bei Verbandsgemeinden nur den auf ihren Haushalt entfallenden Anteil.



Übersicht über die Verpflichtungsermächtigungen

Ortsgemeinde Elsoff (Westerw.)


2025



Übersicht Verpflichtungsermächtigungen 2025 - voraussichtlich fällig werdende Auszahlungen

Verpflichtungs- ermächtigungen im Haushaltsplan des Jahres	Voraussichtlich fällige Auszahlungen						
	2026	2027	2028	2029	2030	2031	Folgejahre
1	2	3	4	5	6	7	8
2025	170.000	0	0	0	0	0	0
Summe	170.000	0	0	0	0	0	0
Kreditaufnahmen (ohne Umschuldungskredite)							

Übersicht über den Stand der Kreditaufnahmen und ähnlicher Vorgänge Ortsgemeinde Elsoff (Westerwald) 2023				
lfd. Nr.	Art (gem. § 47 Abs. 5 Nr. 4 GemHVO)	Stand Beginn Haushaltsvorjahr	Voraussichtlicher Stand zu Beginn des Haushaltsjahres	Voraussichtlicher Stand zum Ende des Haushaltsjahres
		in €		
1	Anleihen	0,00 €	0,00 €	0,00 €
2	Verbindlichkeiten aus Kreditaufnahmen für Investitionen	0,00 €	0,00 €	0,00 €
3	Verbindlichkeiten aus Kreditaufnahmen zur Liquiditätssicherung	0,00 €	0,00 €	0,00 €
4	Verbindlichkeiten aus Vorgängen, die Kreditaufnahmen wirtschaftlich gleichkommen	0,00 €	0,00 €	0,00 €
5	Summe der Kreditaufnahmen	0,00 €	0,00 €	0,00 €



Forderungsübersicht

Ortsgemeinde Elsoff (Westerw.)


2024



Forderungsübersicht

2024

lfd. Nr.	Art (gem. § 47 Abs. 4 Nr. 2.2 GemHVO)	Stand zum 31.12. 2024 (Bilanzwert)	Stand zum 31.12. 2023 (Bilanzwert)
		in Euro	
1	Forderungen und sonstige Vermögensgegenstände	1.827.341,16	1.809.661,52
1.1	Öffentlich-rechtliche Forderungen, Forderungen aus Transferleistungen	14.642,01	11.508,92
1.2	Privatrechtliche Forderungen aus Lieferungen und Leistungen	16.181,51	1.542,36
1.3	Forderungen gegen verbundene Unternehmen	0,00	0,00
1.4	Forderungen gegen Unternehmen, mit denen ein Beteiligungsverhältnis besteht	0,00	0,00
1.5	Forderungen gegen Sondervermögen, Zweckverbände, Anstalten des öffentlichen Rechts, rechtsfähige kommunale Stiftungen	0,00	0,00
1.6	Forderungen gegen den sonstigen öffentlichen Bereich	1.776.689,55	1.795.034,27
1.7	Sonstige Vermögensgegenstände	19.828,09	1.575,97



Verbindlichkeitenübersicht

Ortsgemeinde Elsoff (Westerw.)

2024



Verbindlichkeitenübersicht

2024

lfd. Nr.	Art (gem. § 47 Abs. 5 Nr. 4 GemHVO)	Verbindlichkeiten zum 31.12.2024 mit einer Restlaufzeit			Stand zum 31.12. 2024 (Bilanzwert)	Stand zum 31.12. 2023 (Bilanzwert)
		bis zu einem Jahr	von über einem bis zu fünf Jahren	von mehr als fünf Jahren		
		in Euro				
1	Verbindlichkeiten	39.681,54	4.712,40	0,00	44.393,94	60.683,58
1.1	Anleihen	0,00	0,00	0,00	0,00	0,00
1.2	Verbindlichkeiten aus Kreditaufnahmen	0,00	0,00	0,00	0,00	0,00
	davon	0,00	0,00	0,00	0,00	0,00
1.2.1	Verbindlichkeiten aus Kreditaufnahmen für Investitionen	0,00	0,00	0,00	0,00	0,00
1.2.2	Verbindlichkeiten aus Kreditaufnahmen zur Liquiditätssicherung	0,00	0,00	0,00	0,00	0,00
1.3	Verbindlichkeiten aus Vorgängen, die Kreditaufnahmen wirtschaftlich gleichkommen	0,00	0,00	0,00	0,00	0,00
1.4	Erhaltene Anzahlungen auf Bestellungen	0,00	0,00	0,00	0,00	0,00
1.5	Verbindlichkeiten aus Lieferungen und Leistungen	1.151,92	4.712,40	0,00	5.864,32	0,00
1.6	Verbindlichkeiten aus Transferleistungen	0,00	0,00	0,00	0,00	0,00
1.7	Verbindlichkeiten gegenüber verbundenen Unternehmen	0,00	0,00	0,00	0,00	0,00
1.8	Verbindlichkeiten gegenüber Unternehmen, mit denen ein Beteiligungsverhältnis besteht	0,00	0,00	0,00	0,00	0,00
1.9	Verbindlichkeiten gegenüber Sondervermögen, Zweckverbänden, Anstalten des öffentlichen Rechts, rechtsfähigen kommunalen Stiftungen	0,00	0,00	0,00	0,00	0,00
1.10	Verbindlichkeiten gegenüber dem sonstigen öffentlichen Bereich	3.242,34	0,00	0,00	3.242,34	17.779,85
1.11	Sonstige Verbindlichkeiten	35.287,28	0,00	0,00	35.287,28	42.903,73

Übersicht über die Bewirtschaftungsregelungen im Haushaltsplan Ortsgemeinde Elsoff (Westerwald)	
A.	§ 15 - Zweckbindung
1.	Die Erträge der Haushaltsposition ... sind zweckgebunden zu verwenden für Aufwendungen des Teilhaushaltes ...
2.	Die Erträge der Haushaltsposition ... sind zweckgebunden zu verwenden für Aufwendungen der Haushaltsposition Mehrerträge berechtigen nicht zu Mehraufwendungen.
3.	Mehreinzahlungen der Haushaltsposition ... berechtigen zu Mehrauszahlungen der Haushaltsposition ...
B.	§ 16 - Deckungsfähigkeit
1.	Die Aufwendungen und Auszahlungen der jeweiligen Teilhaushalte sind gegenseitig deckungsfähig. Davon ausgenommen ist das Produkt 5551 - Forsten, welches einen eigenen Deckungsring bildet.
2.	Die Aufwendungen und Auszahlungen der Haushaltsposition / der Posten sind deckungsberechtigt/deckungspflichtig nur gegenüber den Aufwendungen und Auszahlungen der Haushaltsposition ...
3.	Mehrauszahlungen der Haushaltsposition ... müssen durch Minderauszahlungen der Haushaltsposition ... gedeckt werden.
4.	Folgende Aufwandskonten werden hiermit von der generellen Deckungsfähigkeit in den Teilhaushalten ausgenommen: Abschreibungen, Rückstellungen, Personalaufwendungen in der Verwaltung des Referates ...
5.	Folgende Aufwendungen werden hiermit für gegenseitig deckungsfähig erklärt: Die von Referat ... verwalteten Personalaufwendungen. Die in der Verfügungsberechtigung des Referates Finanzbuchhaltung liegenden Abschreibungen und Rückstellungen der Teilhaushalte.
C.	§ 17 - Übertragbarkeit
1.	Die Aufwendungen/Auszahlungen im Teilhaushalt / der Haushaltsposition ... sind übertragbar in Höhe von bis zu ... €.

Schlussbilanz 2023
Ortsgemeinde Elsoff (Westerwald)

AKTIVA	31.12. Haushaltsvorjahr	31.12. Haushaltsjahr	Verweis auf Anhang Nr.	PASSIVA	31.12. Haushaltsvorjahr	31.12. Haushaltsjahr	Verweis auf Anhang Nr.
	in €				in €		
1 Anlagevermögen	5.179.592,00 €	5.802.731,89 €		1 Eigenkapital	6.133.568,50 €	6.296.989,82 €	
1.1 Immaterielle Vermögensgegenstände	86.044,99 €	90.246,09 €		1.1 Kapitalrücklage	5.973.767,41 €	6.133.568,50 €	
1.1.1 Gewerbliche Schutzrechte und ähnliche Rechte und Werte sowie Lizenzen an solchen Rechten und Werten	-	-		1.2 Sonstige Rücklagen	-	-	
1.1.2 Geleistete Zuwendungen	1,00 €	1,00 €		1.3 Jahresüberschuss / Jahresfehlbetrag	159.801,09 €	163.421,32 €	
1.1.3 Gezahlte Investitionszuschüsse	86.043,99 €	90.245,09 €		1.4 Nicht durch Eigenkapital gedeckter Fehlbetrag	-	-	
1.1.4 Geschäfts- oder Firmenwert	-	-		2 Sonderposten	1.276.889,48 €	1.179.281,72 €	
1.1.5 Anzahlungen auf immaterielle Vermögensgegenstände	-	-		2.1 Sonderposten für Belastungen aus dem kommunalen Finanzausgleich	-	-	
1.2 Sachanlagen	5.093.547,01 €	5.712.485,80 €		2.2 Sonderposten zum Anlagevermögen	1.225.644,43 €	1.179.281,72 €	
1.2.1 Wald, Forsten	1.475.188,39 €	1.478.350,97 €		2.2.1 Sonderposten aus Zuwendungen	183.440,92 €	172.047,65 €	
1.2.2 Sonstige unbebaute Grundstücke und grundstücksgleiche Rechte	319.504,16 €	334.326,53 €		2.2.2 Sonderposten aus Beiträgen und ähnlichen Entgelten	833.953,51 €	782.484,07 €	
1.2.3 Bebaute Grundstücke und grundstücksgleiche Rechte	408.685,26 €	396.825,97 €		2.2.3 Sonderposten aus Anzahlungen für Anlagevermögen	208.250,00 €	224.750,00 €	
1.2.4 Infrastrukturvermögen	2.757.076,41 €	2.655.309,46 €		2.3 Sonderposten für den Gebührengleich	-	-	
1.2.5 Bauten auf fremdem Grund und Boden	-	-		2.4 Sonderposten mit Rücklageanteil	-	-	
1.2.6 Kunstgegenstände, Denkmäler	5.104,39 €	5.072,71 €		2.5 Sonderposten aus Grabnutzungsentgelten	51.245,05 €	-	
1.2.7 Maschinen, technische Anlagen, Fahrzeuge	26.424,42 €	32.535,42 €		2.6 Sonderposten aus Anzahlungen für Grabnutzungsentgelte	-	-	
1.2.8 Betriebs- und Geschäftsausstattung	34.273,54 €	31.970,59 €		2.7 Sonstige Sonderposten	-	-	
1.2.9 Pflanzen und Tiere	-	-		3 Rückstellungen	87.209,00 €	89.144,00 €	
1.2.10 Geleistete Anzahlungen, Anlagen im Bau	67.290,44 €	778.094,15 €		3.1 Rückstellungen für Pensionen und ähnliche Verpflichtungen	87.209,00 €	89.144,00 €	
1.3 Finanzanlagen	- €	- €		3.2 Steuerrückstellungen	-	-	
1.3.1 Anteile an verbundenen Unternehmen	-	-		3.3 Rückstellungen für latente Steuern	-	-	
1.3.2 Ausleihungen an verbundenen Unternehmen	-	-		3.4 Sonstige Rückstellungen	-	-	
1.3.3 Beteiligungen	-	-		4 Verbindlichkeiten	48.943,48 €	60.683,58 €	
1.3.4 Ausleihungen an Unternehmen, mit denen ein Beteiligungsverhältnis besteht	-	-		4.1 Anleihen	-	-	
1.3.5 Sondervermögen, Zweckverbände, Anstalten des öffentlichen Rechts, rechtsfähige kommunale Stiftungen	-	-		4.2 Verbindlichkeiten aus Kreditaufnahmen	-	-	
1.3.6 Ausleihungen an Sondervermögen, Zweckverbände, Anstalten des öffentlichen Rechts, rechtsfähige kommunale Stiftungen	-	-		4.2.1 Verbindlichkeiten aus Kreditaufnahmen für Investitionen	-	-	
1.3.7 Sonstige Wertpapiere des Anlagevermögens	-	-		4.2.2 Verbindlichkeiten aus Kreditaufnahmen zur Liquiditätssicherung	-	-	
1.3.8 Sonstige Ausleihungen	-	-		4.3 Verbindlichkeiten aus Vorgängen, die Kreditaufnahmen wirtschaftlich gleichkommen	-	-	
2 Umlaufvermögen	2.368.098,77 €	1.809.322,46 €		4.4 Erhaltene Anzahlungen auf Bestellungen	-	-	
2.1 Vorräte	- €	- €		4.5 Verbindlichkeiten aus Lieferungen und Leistungen	461,13 €	-	
2.1.1 Roh-, Hilfs-, und Betriebsstoffe	-	-		4.6 Verbindlichkeiten aus Transferleistungen	-	-	
2.1.2 Unfertige Erzeugnisse, unfertige Leistungen	-	-		4.7 Verbindlichkeiten gegenüber verbundenen Unternehmen	-	-	
2.1.3 Fertige Erzeugnisse, fertige Leistungen und Waren	-	-		4.8 Verbindlichkeiten gegenüber Unternehmen, mit denen Beteiligungsverhältnis besteht	-	-	
2.1.4 Geleistete Anzahlungen auf Vorräte	-	-		4.9 Verbindlichkeiten gegenüber Sondervermögen, Zweckverbänden, Anstalten des öffentlichen Rechts, rechtsfähige kommunale Stiftungen	-	-	
2.2 Forderungen und sonstige Vermögensgegenstände	2.368.098,77 €	1.809.322,46 €		4.10 Verbindlichkeiten gegenüber dem sonstigen öffentlichen Bereich	5.456,22 €	17.779,85 €	
2.2.1 Öffentlich-rechtliche Forderungen, Forderungen aus Transferleistungen	185.638,39 €	11.169,86 €		4.11 Sonstige Verbindlichkeiten	43.026,13 €	42.903,73 €	
2.2.2 Privatrechtliche Forderungen aus Lieferungen und Leistungen	3.461,34 €	1.542,36 €		5 Rechnungsabgrenzungsposten	2.118,41 €	2.118,43 €	
2.2.3 Forderungen gegen verbundene Unternehmen	-	-					
2.2.4 Forderungen gegen Unternehmen, mit denen ein Beteiligungsverhältnis besteht	-	-					
2.2.5 Forderungen gegen Sondervermögen, Zweckverbände, Anstalten des öffentlichen Rechtes, rechtsfähige kommunale Stiftungen	-	-					
2.2.6 Forderungen gegen den sonstigen öffentlichen Bereich	2.145.504,64 €	1.795.034,27 €					
2.2.7 sonstige Vermögensgegenstände	33.494,40 €	1.575,97 €					
2.3 Wertpapiere des Umlaufvermögens	- €	- €					
2.3.1 Anteile an verbundenen Unternehmen	-	-					
2.3.2 Sonstige Wertpapiere des Umlaufvermögens	-	-					
2.4 Kassenbestand, Bundesbankguthaben, Guthaben bei der Europäischen Zentralbank, Guthaben bei Kreditinstituten, Schecks	- €	- €					
3 Ausgleichsposten für latente Steuern	- €	- €					
4 Rechnungsabgrenzungsposten	1.038,10 €	16.163,20 €					
4.1 Disagio	-	-					
4.2 Sonstige Rechnungsabgrenzungsposten	1.038,10 €	16.163,20 €					
5 Nicht durch Eigenkapital gedeckter Fehlbetrag	- €	- €					
Bilanzsumme	7.548.728,87 €	7.628.217,55 €		Bilanzsumme	7.548.728,87 €	7.628.217,55 €	

**Produkt- und Leistungsübersicht
Haushalt der Ortsgemeinde
Elsoff (Westerwald)**

Produkte/ Leistungen	Bezeichnung
-------------------------	-------------

Teilhaushalt 1 Allgemeine zentrale Dienste


1111	Verwaltungsführung
1143	Bauhof
1212	Wahlen
2811	Heimatpflege
2911	Förderung von Kirchengemeinden und sonstigen Religionsgemeinschaften
3655	Förderung kirchlicher Kindergartenträger
3662	Spielplätze
3663	Jugendräume
4241	Kommunale Sportstätten
5711	Wirtschaftsförderung

Teilhaushalt 2 Bauen und Umwelt

5114	Bauleitplanung, Vermessung, Umlegungsverfahren u. ä.
5221	Allgemeine Mietwohnungen
5225	Bauplätze
5411	Gemeindestraßen
5414	Straßenoberflächenentwässerung
5415	Konzessionsabgaben
5421	Nebenanlagen Kreisstraßen
5431	Nebenanlagen Landesstraßen
5451	Straßenreinigung, Winterdienst
5511	Öffentliche Anlagen
5521	Gewässerunterhaltung
5531	Friedhofswesen
5551	Kommunale Forstwirtschaft
5553	Kommunale Landwirtschaft
5559	Feld- und Wirtschaftwege
57311	Elsoffer Markt
57312	Lasterbachhalle
57314	Dorfgeschmiedehaus
57316	Dorf- und Festplätze
57318	Brunnen
57319	Grillhütten u. ä.

Teilhaushalt 3 Zentrale Finanzdienstleistungen

6110	Steuern, allgem. Zuweisungen und allgem. Umlagen
6120	sonstige allgem. Finanzwirtschaft



**Ergebnis- und Finanzhaushalt
Ortsgemeinde Elsoff (Westerw.)**

2025




Ergebnis- und Finanzhaushalt 2025

	Ergebnis 2023	Ansatz 2024	Ansatz 2025	Ansatz 2026	Ansatz 2027	Ansatz 2028
	1	2	3	4	5	6
E1 + Steuern und ähnliche Abgaben	1.575.596	1.483.800	1.538.300	1.568.300	1.599.300	1.629.300
E2 + Zuwendungen, allgemeine Umlagen und sonstige Transfererträge	24.819	58.900	14.800	14.800	13.200	11.600
E3 + Erträge der sozialen Sicherung	0	0	0	0	0	0
E4 + Öffentlich-rechtliche Leistungsentgelte	109.556	56.600	53.500	49.300	46.900	46.200
E5 + Privatrechtliche Leistungsentgelte	59.141	49.900	56.200	56.200	56.200	56.200
E6 + Kostenerstattungen und Kostenumlagen	150	900	2.000	2.000	2.000	2.000
E7 + Sonstige laufende Erträge	33.722	33.900	27.000	27.000	27.000	27.000
E8 = Summe der laufenden Erträge aus Verwaltungstätigkeit	1.802.984	1.684.000	1.691.800	1.717.600	1.744.600	1.772.300
E9 - Personal- und Versorgungsaufwendungen	33.762	54.400	55.500	47.900	48.100	48.300
E10 - Aufwendungen für Sach- und Dienstleistungen	347.236	566.000	470.400	325.900	330.900	325.900
E11 - Abschreibungen	135.675	133.300	133.000	127.300	121.300	117.600
E12 - Zuwendungen, Umlagen und sonstige Transferaufwendungen	1.115.222	935.600	1.095.000	1.113.800	1.136.400	1.162.300
E13 - Aufwendungen der sozialen Sicherung	0	0	0	0	0	0
E14 - Sonstige laufende Aufwendungen	16.120	22.400	22.300	22.000	21.800	21.800
E15 = Summe der laufenden Aufwendungen aus Verwaltungstätigkeit	1.648.015	1.711.700	1.776.200	1.636.900	1.658.500	1.675.900
E16 = Laufendes Ergebnis aus Verwaltungstätigkeit	154.968	-27.700	-84.400	80.700	86.100	96.400
E17 + Zinserträge und sonstige Finanzerträge	10.208	31.200	21.200	21.200	21.200	21.200
E18 - Zinsaufwendungen und sonstige Finanzaufwendungen	1.755	1.000	1.000	1.000	1.000	1.000
E19 = Saldo der Zins- und sonstigen Finanzerträge und -aufwendungen	8.453	30.200	20.200	20.200	20.200	20.200
E20 = Ordentliches Ergebnis	163.421	2.500	-64.200	100.900	106.300	116.600
E21 = Außerordentliches Ergebnis	0	0	0	0	0	0
E22 = Saldo aus internen Leistungsbeziehungen	0	0	0	0	0	0
E23 = Jahresergebnis (Jahresüberschuss/Jahresfehlbetrag)	163.421	2.500	-64.200	100.900	106.300	116.600
F23 = Saldo der ordentlichen und außerordentlichen Ein- und Auszahlungen	223.441	77.500	15.700	179.300	182.700	191.600
F24 + Einzahlungen aus Investitionszuwendungen	188.500	0	0	0	0	0
F25 + Einzahlungen aus Beiträgen und ähnlichen Entgelten	74	1.800	0	0	0	0
F26 + Sonstige Investitionseinzahlungen	0	0	0	0	0	0
F27 = Summe der Einzahlungen aus Investitionstätigkeit	188.574	1.800	0	0	0	0
F28 - Auszahlungen für immaterielle Vermögensgegenstände	10.286	165.000	176.000	94.500	0	0
F29 - Auszahlungen für Sachanlagen	749.290	330.000	142.400	175.000	55.000	5.000
F30 - Auszahlungen für Finanzanlagen	0	0	0	0	0	0
F31 - Sonstige Investitionsauszahlungen	0	0	0	0	0	0
F32 = Summe der Auszahlungen aus Investitionstätigkeit	759.576	495.000	318.400	269.500	55.000	5.000
F33 = Saldo der Ein- und Auszahlungen aus Investitionstätigkeit	-571.002	-493.200	-318.400	-269.500	-55.000	-5.000
F34 = Finanzmittelüberschuss/-fehlbetrag	-347.560	-415.700	-302.700	-90.200	127.700	186.600
F35 + Aufnahme von Investitionskrediten	0	0	0	0	0	0
F36 - Tilgung von Investitionskrediten	0	0	0	0	0	0



Ergebnis- und Finanzhaushalt 2025

	Ergebnis 2023 1	Ansatz 2024 2	Ansatz 2025 3	Ansatz 2026 4	Ansatz 2027 5	Ansatz 2028 6
F37 = Saldo der Ein- und Auszahlungen aus Investitionskrediten	0	0	0	0	0	0
F38 = Veränderung der liquiden Mittel (ohne durchlaufende Gelder)	347.560	415.700	302.700	90.200	-127.700	-186.600
F39 = Saldo der Ein- und Auszahlungen aus Krediten zur Liquiditätssicherung	0	0	0	0	0	0
F40 = Saldo der Ein- und Auszahlungen aus Finanzierungstätigkeit	347.560	415.700	302.700	90.200	-127.700	-186.600
F41 = Saldo der durchlaufenden Gelder	-6.452	0	0	0	0	0
F42 = Verwendung Finanzmittelüberschuss / Deckung Finanzmittelfehlbetrag	341.108	415.700	302.700	90.200	-127.700	-186.600
F43 = Veränderung der liquiden Mittel (einschl. durchlaufende Gelder)	-354.012	-415.700	-302.700	-90.200	127.700	186.600
F44 = nachrichtlich: Ausgleich Finanzhaushalt	223.441	77.500	15.700	179.300	182.700	191.600
F45 nachrichtlich: Mindest-Rückführungsbetrag gemäß Tilgungsplan	0	0	0	0	0	0



Teilergebnis- und Teilfinanzhaushalt 1

Ortsgemeinde Elsoff (Westerw.)

2025



Teilergebnis- und Teilfinanzhaushalt 2025

Teilhaushalt 1 Allgemeine zentrale Dienste

	Ergebnis 2023	Ansatz 2024	Ansatz 2025	Ansatz 2026	Ansatz 2027	Ansatz 2028
	1	2	3	4	5	6
E1 + Steuern und ähnliche Abgaben	0	0	0	0	0	0
E2 + Zuwendungen, allgemeine Umlagen und sonstige Transfererträge	200	100	100	100	100	100
E3 + Erträge der sozialen Sicherung	0	0	0	0	0	0
E4 + Öffentlich-rechtliche Leistungsentgelte	240	200	200	200	200	200
E5 + Privatrechtliche Leistungsentgelte	0	400	400	400	400	400
E6 + Kostenerstattungen und Kostenumlagen	0	600	0	0	0	0
E7 + Sonstige laufende Erträge	1.071	100	100	100	100	100
E8 = Summe der laufenden Erträge aus Verwaltungstätigkeit	1.511	1.400	800	800	800	800
E9 - Personal- und Versorgungsaufwendungen	25.178	38.900	42.500	34.900	35.100	35.300
E10 - Aufwendungen für Sach- und Dienstleistungen	92.540	136.200	156.500	111.500	111.500	111.500
E11 - Abschreibungen	13.102	13.200	16.900	16.900	16.900	16.300
E12 - Zuwendungen, Umlagen und sonstige Transferaufwendungen	6.465	3.000	3.000	3.000	3.000	3.000
E13 - Aufwendungen der sozialen Sicherung	0	0	0	0	0	0
E14 - Sonstige laufende Aufwendungen	9.366	14.700	13.600	13.300	13.100	13.100
E15 = Summe der laufenden Aufwendungen aus Verwaltungstätigkeit	146.651	206.000	232.500	179.600	179.600	179.200
E16 = Laufendes Ergebnis aus Verwaltungstätigkeit	-145.140	-204.600	-231.700	-178.800	-178.800	-178.400
E17 + Zinserträge und sonstige Finanzerträge	0	0	0	0	0	0
E18 - Zinsaufwendungen und sonstige Finanzaufwendungen	0	0	0	0	0	0
E19 = Saldo der Zins- und sonstigen Finanzerträge und -aufwendungen	0	0	0	0	0	0
E20 = Ordentliches Ergebnis	-145.140	-204.600	-231.700	-178.800	-178.800	-178.400
E21 = Außerordentliches Ergebnis	0	0	0	0	0	0
E22 = Saldo aus internen Leistungsbeziehungen	0	0	0	0	0	0
E23 = Jahresergebnis (Jahresüberschuss/Jahresfehlbetrag) des Teilhaushalts	-145.140	-204.600	-231.700	-178.800	-178.800	-178.400
F23 = Saldo der ordentlichen und außerordentlichen Ein- und Auszahlungen	-145.527	-188.900	-212.400	-159.500	-159.500	-159.700
F24 + Einzahlungen aus Investitionszuwendungen	188.500	0	0	0	0	0
F25 + Einzahlungen aus Beiträgen und ähnlichen Entgelten	0	0	0	0	0	0
F26 + sonstige Investitionseinzahlungen	0	0	0	0	0	0
F27 = Summe der Einzahlungen aus Investitionstätigkeit	188.500	0	0	0	0	0
F28 - Auszahlungen für immaterielle Güter	10.286	165.000	176.000	94.500	0	0
F29 - Auszahlungen für Sachanlagen	632.007	0	10.400	0	0	0
F30 - Auszahlungen für Finanzanlagen	0	0	0	0	0	0
F31 - Sonstige Investitionsauszahlungen	0	0	0	0	0	0
F32 = Summe der Auszahlungen aus Investitionstätigkeit	642.292	165.000	186.400	94.500	0	0
F33 = Saldo der ordentlichen und außerordentlichen Ein- und Auszahlungen	-453.792	-165.000	-186.400	-94.500	0	0
F34 = Finanzmittelüberschuss/-fehlbetrag des Teilhaushalts	-599.319	-353.900	-398.800	-254.000	-159.500	-159.700



Produktkontenübersicht nach Produkten - 2025

Produktbereich 11 Innere Verwaltung
 Produktgruppe 111 Verwaltungssteuerung
 Produkt 1111 Verwaltungsführung

Konto	Ergebnis 2023	Ansatz 2024	Ansatz 2025	Planung 2026	Planung 2027	Planung 2028
1	2	3	4	5	6	7
Erträge und Aufwendungen						
Erträge						
43190 Sonstige Verwaltungsgebühren (Beglaubigungsgebühren, Gebühren Vorkaufsrecht u.a.)	240	200	200	200	200	200
46614 Erträge aus der Auflösung von Rückstellungen	1.041	0	0	0	0	0
Aufwendungen						
50* Personalkosten (Gesamt)	17.030	20.600	27.500	19.800	19.900	20.000
51130 Versorgungsaufwendungen für Ehrensoldempfänger	8.148	9.800	11.700	11.800	11.900	12.000
51700 Zuführungen zu Ehrensoldrückstellungen Ehrensold	0	2.600	2.500	2.500	2.500	2.500
52380 Aufwend.f.Unterhalt.u.Bewirtsch.geringw. Geräte, Ausstatt.-,Ausrüstungs- u.Gebrauchsgegenst.	87	100	100	100	100	100
52911 Sonstige Aufwendungen für Sitzungen	849	500	800	800	800	800
56120 Aufwendungen für Aus- und Fortbildung, Umschulung	580	200	200	200	200	200
56131 Reisekosten / Fahrtkostenerstattung	920	800	800	800	800	800
56253 Sachverständigen-, Gerichts-, Anwalts-, Notar-, Gerichtsvollzieherkosten etc.	0	100	100	100	100	100
56310 Aufwendungen für Büromaterial	363	400	900	600	600	600
56320 Sonstige laufende Aufwendungen Fachliteratur, Zeitschriften Erläuterung : Gemeinde-Abo "Westerwälder Zeitung" und "Gemeinde und Stadt"	591	600	600	600	600	600
56330 Aufwendungen für Porto und Versandkosten	17	100	100	100	100	100
56340 Geschäftsaufwendungen für Telefon, Datenübertragungskosten Erläuterung : Telefon, Internet, Rundfunkgebühren, Pflege der Website	1.762	2.800	2.800	2.800	2.800	2.800
56350 Aufwendungen für Öffentliche Bekanntmachungen / Homepage	0	1.000	1.000	1.000	1.000	1.000
56410 Aufwendungen für Versicherungsbeiträge Erläuterung : Elektronikversicherung Haftpflicht-/Globalversicherung Rechtsschutzversicherung Unfallkasse RLP	2.808	3.100	3.100	3.100	3.100	3.100
56420 Aufwendungen für Beiträge zu Wirtschaftsverbänden, Berufsvertretungen und Vereinen	584	600	700	700	700	700



Produktkontenübersicht nach Produkten - 2025

Produktbereich 11 Innere Verwaltung
Produktgruppe 111 Verwaltungssteuerung
Produkt 1111 Verwaltungsführung

Konto	Ergebnis 2023	Ansatz 2024	Ansatz 2025	Planung 2026	Planung 2027	Planung 2028
1	2	3	4	5	6	7
Erträge und Aufwendungen						
Aufwendungen						
Erläuterung :						
Mitgliedsbeitrag Gemeinde- und Städtebund						
56920 Verfügungsmittel	150	500	500	500	500	500
56930 Repräsentationsmittel	1.478	2.300	2.300	2.300	2.300	2.300
Summe Erträge	1.281	200	200	200	200	200
Summe Aufwendungen	35.367	46.100	55.700	47.800	48.000	48.200
Abgleich Produkt 1111	34.086-	45.900-	55.500-	47.600-	47.800-	48.000-



Produktkontenübersicht nach Produkten - 2025

Produktbereich 11 Innere Verwaltung
 Produktgruppe 114 zentrale Dienste
Produkt 1143 Bauhof

Konto	Ergebnis 2023	Ansatz 2024	Ansatz 2025	Planung 2026	Planung 2027	Planung 2028
1	2	3	4	5	6	7
Erträge und Aufwendungen						
Aufwendungen						
52210 Aufwendungen für Energie (Strom)	26	400	200	200	200	200
52220 Aufwendungen sonstige Kosten Wasser, Abwasser, Abfall, Steuern	291	300	400	400	400	400
52311 Unterhaltungsaufwendungen Grundstücke	351	100	300	300	300	300
52313 Unterhaltungsaufwendungen für Gebäude und Einrichtungen	0	500	500	500	500	500
52350 Aufwendungen für Kraft- u. Schmierstoffe, Steuern, TÜV, Reparaturen	4.176	2.000	2.000	2.000	2.000	2.000
<u>Erläuterung :</u> 2023: Reparatur Rasentraktor						
52380 Aufwend.f.Unterhalt.u.Bewirtsch.geringw. Geräte, Ausstatt.-,Ausrüstungs- u.Gebrauchsgegenst.	1.758	1.000	1.000	1.000	1.000	1.000
53* Abschreibungen (Gesamt)	1.145	1.300	1.300	1.300	1.300	1.300
56150 Aufwendungen für Dienst- und Schutzkleidung, persönliche Ausrüstungsgegenstände	0	100	100	100	100	100
56410 Aufwendungen für Versicherungsbeiträge	62	100	100	100	100	100
Summe Erträge	0	0	0	0	0	0
Summe Aufwendungen	7.810	5.800	5.900	5.900	5.900	5.900
Abgleich Produkt 1143	7.810-	5.800-	5.900-	5.900-	5.900-	5.900-



Produktkontenübersicht nach Produkten - 2025

Produktbereich 12 Sicherheit und Ordnung
Produktgruppe 121 Gefahrenabwehr, -vorbeugung
Produkt 1212 **Wahlen**

Konto	Ergebnis 2023	Ansatz 2024	Ansatz 2025	Planung 2026	Planung 2027	Planung 2028
1	2	3	4	5	6	7
Erträge und Aufwendungen						
Aufwendungen						
56380 Geschäftsausgaben Wahlen	0	1.000	200	200	0	0
<u>Erläuterung :</u>						
2024: Kommunalwahl						
2025: Bundestagswahl						
2026: Landtagswahl						
Summe Erträge	0	0	0	0	0	0
Summe Aufwendungen	0	1.000	200	200	0	0
Ableich Produkt 1212	0	1.000-	200-	200-	0	0



Produktkontenübersicht nach Produkten - 2025

Produktbereich 28 Heimat- und sonstige Kulturpflege
 Produktgruppe 281 Heimat- und sonstige Kulturpflege
 Produkt 2811 Heimatpflege

Konto	Ergebnis 2023	Ansatz 2024	Ansatz 2025	Planung 2026	Planung 2027	Planung 2028
1	2	3	4	5	6	7
Erträge und Aufwendungen						
Erträge						
44110 Erträge aus Verkäufen (z. B. Dorfchroniken, "Elsoffer Kräutertropfen" etc.)	0	400	400	400	400	400
46290 Sonstige Erträge (Spenden etc.)	30	100	100	100	100	100
<u>Erläuterung :</u> Unser Dorf hat Zukunft Aktion Saubere Landschaft etc.						
Aufwendungen						
52490 Sonstige Aufwendungen der Heimatpflege	7.489	29.000	49.000	4.000	4.000	4.000
<u>Erläuterung :</u> Kinderfasching, Kosten Umwelttage / Aktion Saubere Landschaft, Kirmeszuschuss, St. Martins-Brezeln, Kosten Weihnachtsmarkt, Nikolausfeier, Volkstrauertags-Kränze etc. 2025: 35.000 € Sanierung Kriegerdenkmal Mittelhofen (in 2024 nicht ausgeführt) 10.000 € Instandhaltung Altes Wasserhäuschen Mittelhofen (Huher Born)						
52491 Aufwendungen für die Seniorenfeier	3.486	3.200	3.500	3.500	3.500	3.500
52921 Sonstige Aufw. für Dienstleistungen "Zukunftskonzept Elsoff" / "Elsoff 2025" / Künstlersozialabgabe	15.000	20.000	20.000	20.000	20.000	20.000
<u>Erläuterung :</u> Zuwendung Elsoffer Dorfladen 10.000 €, Baby-Prämien, Zuschuss PVA (nur in 2024)						
53* Abschreibungen (Gesamt)	834	1.000	2.900	2.900	2.900	2.900
54190 Zuschüsse an Vereine und dergl.	6.465	3.000	3.000	3.000	3.000	3.000
56410 Aufwendungen für Versicherungsbeiträge	0	100	0	0	0	0
Summe Erträge	30	500	500	500	500	500
Summe Aufwendungen	33.274	56.300	78.400	33.400	33.400	33.400
Abgleich Produkt 2811	33.244-	55.800-	77.900-	32.900-	32.900-	32.900-



Produktkontenübersicht nach Produkten - 2025

Produktbereich 29 Förderung von Kirchengemeinden und sonstigen
Produktgruppe 291 Förderung von Kirchengemeinden und sonstigen
Produkt 2911 **Förderung von Kirchengemeinden und sonstigen
Religionsgemeinschaften**

Konto	Ergebnis 2023	Ansatz 2024	Ansatz 2025	Planung 2026	Planung 2027	Planung 2028
1	2	3	4	5	6	7
Erträge und Aufwendungen						
Aufwendungen						
52313 Unterhaltungsaufwendungen Gebäude und - einrichtungen	0	100	100	100	100	100
56410 Aufwendungen für Versicherungsbeiträge	0	300	0	0	0	0
Summe Erträge	0	0	0	0	0	0
Summe Aufwendungen	0	400	100	100	100	100
Abgleich Produkt 2911	0	400	100	100	100	100



Produktkontenübersicht nach Produkten - 2025

Produktbereich 36 Kinder-, Jugend- und Familienhilfe
 Produktgruppe 365 Tageseinrichtungen für Kinder
 Produkt 3655 Förderung kirchlicher Kindergartenträger

Konto	Ergebnis 2023	Ansatz 2024	Ansatz 2025	Planung 2026	Planung 2027	Planung 2028
1	2	3	4	5	6	7
Erträge und Aufwendungen						
Aufwendungen						
52590 Kostenerstattungen an Sonstige (Personalkostenerstattung an kirchlichen Träger)	54.995	70.000	70.000	70.000	70.000	70.000
53* Abschreibungen (Gesamt)	3.272	3.300	4.400	4.400	4.400	4.200
Summe Erträge	0	0	0	0	0	0
Summe Aufwendungen	58.267	73.300	74.400	74.400	74.400	74.200
Abgleich Produkt 3655	58.267-	73.300-	74.400-	74.400-	74.400-	74.200-
Aktiva						
Vermögenszugänge						
01300 Immaterielle Vermögensgegenstände aus geleisteten Zuwendungen als Nutzungsberechtigter Maßnahme : 13 Beteiligung an den Investitionen des Kath. Erläuterung : Baukosten Erweiterung KITA Elsoff (Küche/Bistro u. Gruppe) - in 2024 noch keine Kosten entstanden	10.286	165.000	176.000	94.500	0	0
Summe Vermögenszugänge	10.286	165.000	176.000	94.500	0	0
Summe Vermögensabgänge	0	0	0	0	0	0
Abgleich Produkt 3655	10.286	165.000	176.000	94.500	0	0



Produktkontenübersicht nach Produkten - 2025

Produktbereich 36 Kinder-, Jugend- und Familienhilfe
Produktgruppe 366 Einrichtung der Jugendarbeit
Produkt 3661 Jugendpflege

Konto	Ergebnis 2023	Ansatz 2024	Ansatz 2025	Planung 2026	Planung 2027	Planung 2028
1	2	3	4	5	6	7
Erträge und Aufwendungen						
Aufwendungen						
50* Personalkosten (Gesamt)	0	5.100	0	0	0	0
56191 Sonstige Personalnebenaufwendungen	0	500	0	0	0	0
Summe Erträge	0	0	0	0	0	0
Summe Aufwendungen	0	5.600	0	0	0	0
Abgleich Produkt 3661	0	5.600-	0	0	0	0



Produktkontenübersicht nach Produkten - 2025

Produktbereich 36 Kinder-, Jugend- und Familienhilfe
 Produktgruppe 366 Einrichtung der Jugendarbeit
 Produkt 3662 Spielplätze

Konto	Ergebnis 2023	Ansatz 2024	Ansatz 2025	Planung 2026	Planung 2027	Planung 2028
1	2	3	4	5	6	7
Erträge und Aufwendungen						
Erträge						
41510 Erträge aus der Auflösung von Sonderposten aus Zuwendungen	200	100	100	100	100	100
Aufwendungen						
50* Personalkosten (Gesamt)	0	400	400	400	400	400
52210 Aufwendugnen für Energie (Strom)	26	100	100	100	100	100
52311 Unterhaltungsaufwendungen Grundstücke	1.717	1.700	1.700	1.700	1.700	1.700
52380 Unterhaltung geringwertige Wirtschaftsgüter u. sonst. Gebrauchsgegenstände, Spielgeräteunterhaltung	0	800	800	800	800	800
53* Abschreibungen (Gesamt)	4.764	4.800	4.800	4.800	4.800	4.400
Summe Erträge	200	100	100	100	100	100
Summe Aufwendungen	6.508	7.800	7.800	7.800	7.800	7.400
Abgleich Produkt 3662	6.308-	7.700-	7.700-	7.700-	7.700-	7.300-
Aktiva						
Vermögenszugänge						
08216 BGA - Sonst. Betriebsausstattung (u.a. Spielgeräte) Maßnahme : 15 Erwerb Spielgeräte (Prod. 3662) Erläuterung : 2025: Anschaffung u. Montage Klettergerüst	0	0	10.400	0	0	0
Summe Vermögenszugänge	0	0	10.400	0	0	0
Summe Vermögensabgänge	0	0	0	0	0	0
Abgleich Produkt 3662	0	0	10.400	0	0	0



Produktkontenübersicht nach Produkten - 2025

Produktbereich 36 Kinder-, Jugend- und Familienhilfe
Produktgruppe 366 Einrichtung der Jugendarbeit
Produkt 3663 Jugendräume

Konto	Ergebnis 2023	Ansatz 2024	Ansatz 2025	Planung 2026	Planung 2027	Planung 2028
1	2	3	4	5	6	7
Erträge und Aufwendungen						
Aufwendungen						
52210 Aufwendungen für Energie (Strom)	1.652	2.400	2.000	2.000	2.000	2.000
Summe Erträge	0	0	0	0	0	0
Summe Aufwendungen	1.652	2.400	2.000	2.000	2.000	2.000
Abgleich Produkt 3663	1.652-	2.400-	2.000-	2.000-	2.000-	2.000-



Produktkontenübersicht nach Produkten - 2025

Produktbereich 42 Sportförderung
 Produktgruppe 424 Sportstätten und Bäder
 Produkt 4241 Kommunale Sportstätten


Konto	Ergebnis 2023	Ansatz 2024	Ansatz 2025	Planung 2026	Planung 2027	Planung 2028
1	2	3	4	5	6	7
Erträge und Aufwendungen						
Erträge						
44290 Kostenerstattung, Kostenumlagen von Sonstigen: Erstattung Flutlicht Sportfreunde Elsoff	0	600	0	0	0	0
Aufwendungen						
50* Personalkosten (Gesamt)	0	400	400	400	400	400
52220 Aufwendungen sonstige Kosten Wasser, Abwasser, Abfall, Steuern	636	700	700	700	700	700
52311 Unterhaltungsaufwendungen Grundstücke	0	2.500	2.500	2.500	2.500	2.500
52313 Unterhaltungsaufwendungen für Gebäude und Einrichtungen	0	800	800	800	800	800
53* Abschreibungen (Gesamt)	3.086	2.800	3.500	3.500	3.500	3.500
Summe Erträge	0	600	0	0	0	0
Summe Aufwendungen	3.722	7.200	7.900	7.900	7.900	7.900
Abgleich Produkt 4241	3.722-	6.600-	7.900-	7.900-	7.900-	7.900-
Aktiva						
Vermögenszugänge						
07150 Sonderfahrzeuge	9.923	0	0	0	0	0
<u>Erläuterung :</u> 2023: Anschaffung Kleintraktor						
0960017 Anlage im Bau "Neu-/Umbau Sportplatz"	622.083	0	0	0	0	0
Maßnahme : 2 Neubau Kunstrasenplatz (Prod. 4241)						
<u>Erläuterung :</u> 2023: Baukosten Umbau Sportplatz						
Summe Vermögenszugänge	632.006	0	0	0	0	0
Summe Vermögensabgänge	0	0	0	0	0	0
Abgleich Produkt 4241	632.006	0	0	0	0	0
Passiva						
Sonderposten; Kreditaufnahmen für Inv. u.ä.						
2331117 Anzahlung auf Sonderposten aus Zuwendungen "AiB Sportplatzumbau - Kunstrasen"	16.500	0	0	0	0	0
Maßnahme : 2 Neubau Kunstrasenplatz (Prod. 4241)						
<u>Erläuterung :</u> 2023: Zuschuss VG zu Umbau Sportplatz u. Sanierung Sportplatzgebäude						
Summe Sonderposten; Kreditaufnahmen für Inv. u.ä.	16.500	0	0	0	0	0
Summe Kreditteilungen für Investitionen	0	0	0	0	0	0
Abgleich Produkt 4241	16.500	0	0	0	0	0



Produktkontenübersicht nach Produkten - 2025

Produktbereich 57 Wirtschaft und Tourismus
Produktgruppe 571 Wirtschaftsförderung
Produkt 5711 **Kommunale Wirtschaftsförderung**

Konto	Ergebnis 2023	Ansatz 2024	Ansatz 2025	Planung 2026	Planung 2027	Planung 2028
1	2	3	4	5	6	7
Erträge und Aufwendungen						
Aufwendungen						
56420 Beiträge zu Wirtschaftsverbänden, Berufsvertretungen und Vereinen	50	100	100	100	100	100
<u>Erläuterung :</u> Mitgliedsbeitrag Verkehrsverein "Hoher Westerwald"						
Summe Erträge	0	0	0	0	0	0
Summe Aufwendungen	50	100	100	100	100	100
Ableich Produkt 5711	50-	100-	100-	100-	100-	100-



Teilergebnis- und Teilfinanzhaushalt 2

Ortsgemeinde Elsoff (Westerw.)

2025



Teilergebnis- und Teilfinanzhaushalt 2025

Teilhaushalt 2 Bauen und Umwelt

	Ergebnis 2023	Ansatz 2024	Ansatz 2025	Ansatz 2026	Ansatz 2027	Ansatz 2028
	1	2	3	4	5	6
E1 + Steuern und ähnliche Abgaben	0	0	0	0	0	0
E2 + Zuwendungen, allgemeine Umlagen und sonstige Transfererträge	24.619	43.300	14.700	14.700	13.100	11.500
E3 + Erträge der sozialen Sicherung	0	0	0	0	0	0
E4 + Öffentlich-rechtliche Leistungsentgelte	109.316	56.400	53.300	49.100	46.700	46.000
E5 + Privatrechtliche Leistungsentgelte	59.141	49.500	55.800	55.800	55.800	55.800
E6 + Kostenerstattungen und Kostenumlagen	150	300	2.000	2.000	2.000	2.000
E7 + Sonstige laufende Erträge	29.968	33.800	26.900	26.900	26.900	26.900
E8 = Summe der laufenden Erträge aus Verwaltungstätigkeit	223.194	183.300	152.700	148.500	144.500	142.200
E9 - Personal- und Versorgungsaufwendungen	8.584	15.500	13.000	13.000	13.000	13.000
E10 - Aufwendungen für Sach- und Dienstleistungen	254.695	429.800	313.900	214.400	219.400	214.400
E11 - Abschreibungen	122.573	120.100	116.100	110.400	104.400	101.300
E12 - Zuwendungen, Umlagen und sonstige Transferaufwendungen	0	0	0	0	0	0
E13 - Aufwendungen der sozialen Sicherung	0	0	0	0	0	0
E14 - Sonstige laufende Aufwendungen	6.754	7.700	8.700	8.700	8.700	8.700
E15 = Summe der laufenden Aufwendungen aus Verwaltungstätigkeit	392.607	573.100	451.700	346.500	345.500	337.400
E16 = Laufendes Ergebnis aus Verwaltungstätigkeit	-169.413	-389.800	-299.000	-198.000	-201.000	-195.200
E17 + Zinserträge und sonstige Finanzerträge	0	0	0	0	0	0
E18 - Zinsaufwendungen und sonstige Finanzaufwendungen	0	0	0	0	0	0
E19 = Saldo der Zins- und sonstigen Finanzerträge und -aufwendungen	0	0	0	0	0	0
E20 = Ordentliches Ergebnis	-169.413	-389.800	-299.000	-198.000	-201.000	-195.200
E21 = Außerordentliches Ergebnis	0	0	0	0	0	0
E22 = Saldo aus internen Leistungsbeziehungen	0	0	0	0	0	0
E23 = Jahresergebnis (Jahresüberschuss/Jahresfehlbetrag) des Teilhaushalts	-169.413	-389.800	-299.000	-198.000	-201.000	-195.200
F23 = Saldo der ordentlichen und außerordentlichen Ein- und Auszahlungen	-157.275	-330.500	-238.400	-138.900	-143.900	-138.900
F24 + Einzahlungen aus Investitionszuwendungen	0	0	0	0	0	0
F25 + Einzahlungen aus Beiträgen und ähnlichen Entgelten	74	1.800	0	0	0	0
F26 + sonstige Investitionseinzahlungen	0	0	0	0	0	0
F27 = Summe der Einzahlungen aus Investitionstätigkeit	74	1.800	0	0	0	0
F28 - Auszahlungen für immaterielle Güter	0	0	0	0	0	0
F29 - Auszahlungen für Sachanlagen	117.283	330.000	132.000	175.000	55.000	5.000
F30 - Auszahlungen für Finanzanlagen	0	0	0	0	0	0
F31 - Sonstige Investitionsauszahlungen	0	0	0	0	0	0
F32 = Summe der Auszahlungen aus Investitionstätigkeit	117.283	330.000	132.000	175.000	55.000	5.000
F33 = Saldo der ordentlichen und außerordentlichen Ein- und Auszahlungen	-117.209	-328.200	-132.000	-175.000	-55.000	-5.000
F34 = Finanzmittelüberschuss/-fehlbetrag des Teilhaushalts	-274.484	-658.700	-370.400	-313.900	-198.900	-143.900



Produktkontenübersicht nach Produkten - 2025

Produktbereich 51 Räumliche Planung und Entwicklung
 Produktgruppe 511 Räumliche Planungs- und Entwicklungsmaßnahmen
 Produkt 5114 **Bauleitplanung, Vermessung, Umlegungsverfahren u. ä.**

Konto	Ergebnis 2023	Ansatz 2024	Ansatz 2025	Planung 2026	Planung 2027	Planung 2028
1	2	3	4	5	6	7
Erträge und Aufwendungen						
Aufwendungen						
56255 Aufwendungen für die Erstellung von Bebauungsplänen, Planung und Vermessung	0	500	500	500	500	500
Summe Erträge	0	0	0	0	0	0
Summe Aufwendungen	0	500	500	500	500	500
Ableich Produkt 5114	0	500-	500-	500-	500-	500-



Produktkontenübersicht nach Produkten - 2025

Produktbereich 52 Bauen und Wohnen
Produktgruppe 522 Wohnungsbauförderung
Produkt 5221 Allgemeine Mietwohnungen

Konto	Ergebnis 2023	Ansatz 2024	Ansatz 2025	Planung 2026	Planung 2027	Planung 2028
1	2	3	4	5	6	7
Erträge und Aufwendungen						
Erträge						
44121 Mieten und Pachten - Mieteinnahmen	3.000	3.000	3.000	3.000	3.000	3.000
44122 Mieten und Pachten - Mietnebenkosten	3.977	4.800	5.000	5.000	5.000	5.000
Aufwendungen						
52210 Aufwendungen für Energie (Strom)	2.697	3.000	3.000	3.000	3.000	3.000
52220 Aufwendungen sonstige Kosten Wasser, Abwasser, Abfall, Steuern	908	900	1.000	1.000	1.000	1.000
52313 Unterhaltungsaufwendungen für Gebäude und Einrichtungen	0	500	500	500	500	500
Summe Erträge	6.977	7.800	8.000	8.000	8.000	8.000
Summe Aufwendungen	3.605	4.400	4.500	4.500	4.500	4.500
Abgleich Produkt 5221	3.372	3.400	3.500	3.500	3.500	3.500



Produktkontenübersicht nach Produkten - 2025

Produktbereich 52 Bauen und Wohnen
 Produktgruppe 522 Wohnungsbauförderung
 Produkt 5225 Bauplätze

Konto	Ergebnis 2023	Ansatz 2024	Ansatz 2025	Planung 2026	Planung 2027	Planung 2028
1	2	3	4	5	6	7
Erträge und Aufwendungen						
Aufwendungen						
52220 Aufwendungen sonstige Kosten Wasser, Abwasser, Abfall, Steuern	0	400	0	0	0	0
52311 Unterhaltungsaufwendungen Bauplätze	13.906	200	200	200	200	200
<u>Erläuterung :</u>						
2023: Kanalumlegung Hauptstr. 48/50, Herstellen Rasenfläche Backes						
Summe Erträge	0	0	0	0	0	0
Summe Aufwendungen	13.906	600	200	200	200	200
Abgleich Produkt 5225	13.906-	600-	200-	200-	200-	200-



Produktkontenübersicht nach Produkten - 2025

Produktbereich 54 Verkehrsflächen und -anlagen
 Produktgruppe 541 Gemeindestraßen
 Produkt 5411 Gemeindestraßen

Konto	Ergebnis 2023	Ansatz 2024	Ansatz 2025	Planung 2026	Planung 2027	Planung 2028
1	2	3	4	5	6	7
Erträge und Aufwendungen						
Erträge						
43700 Erträge aus der Auflösung von Sonderposten für Beiträge und ähnliche Entgelte	44.965	43.900	42.900	39.100	36.700	36.400
44290 Kostenerstattungen, Kostenumlagen von Sonstigen	150	200	200	200	200	200
<u>Erläuterung :</u> Miete Altkleidercontainer						
46270 Erträge aus Versicherungserstattungen	0	500	500	500	500	500
<u>Erläuterung :</u> Unfallschäden etc.						
Aufwendungen						
50* Personalkosten (Gesamt)	0	400	400	400	400	400
52210 Stromaufwendungen Straßenbeleuchtung	14.076	14.500	14.000	14.000	14.000	14.000
52330 Aufwend. f. Unterhaltung von Infrastrukturvermögen Brücken, Tunnel, Ing. techn. Anlagen	652	100	100	100	100	100
52338 Unterh. Infrastrukturvermögen Straßen, Wege, Plätze, Verkehrslenkungsanlagen	12.891	18.000	25.000	8.000	8.000	8.000
<u>Erläuterung :</u> 2023: Rissessanierung 2024: Ausbesserungen, diverse Beschilderungen, Pflegearbeiten 2025: Unterhaltung, Ausbesserung, Pflege diverser Gemeindestraßen						
52360 Aufwendungen für die Unterhaltung Straßenbeleuchtung	13.545	5.000	10.000	5.000	10.000	5.000
53* Abschreibungen (Gesamt)	57.860	56.800	55.400	50.000	47.300	47.000
Summe Erträge	45.115	44.600	43.600	39.800	37.400	37.100
Summe Aufwendungen	99.024	94.800	104.900	77.500	79.800	74.500
Abgleich Produkt 5411	53.909-	50.200-	61.300-	37.700-	42.400-	37.400-
Aktiva						
Vermögenszugänge						
04871 Straßenbeleuchtung mit Strom	8.618	54.000	12.000	4.000	4.000	4.000
Maßnahme : 16 Straßenbeleuchtung (Prod. 5411)						
<u>Erläuterung :</u> Erneuerung Straßenbeleuchtung						
0960015 Anlage im Bau - Ausbau "Gartenstraße"	0	0	0	20.000	0	0
<i>Verpflichtungsermächtigungen</i>						
	-	-	-	20.000	0	0
Maßnahme : 18 Ausbau Gartenstraße						



Produktkontenübersicht nach Produkten - 2025

Produktbereich 54 Verkehrsflächen und -anlagen
 Produktgruppe 541 Gemeindestraßen
Produkt 5411 Gemeindestraßen

Konto	Ergebnis 2023	Ansatz 2024	Ansatz 2025	Planung 2026	Planung 2027	Planung 2028
1	2	3	4	5	6	7
Aktiva						
Vermögenszugänge						
Erläuterung :						
2026: (Entwurf-)Planung						
Summe Vermögenszugänge	8.618	54.000	12.000	24.000	4.000	4.000
Summe Vermögensabgänge	0	0	0	0	0	0
Abgleich Produkt 5411	8.618	54.000	12.000	24.000	4.000	4.000
<i>Summe Verpflichtungsermächtigungen</i>	-	-	-	20.000	0	0



Produktkontenübersicht nach Produkten - 2025

Produktbereich 54 Verkehrsflächen und -anlagen
Produktgruppe 541 Gemeindestraßen
Produkt 5414 **Straßenoberflächenentwässerung**

Konto	Ergebnis 2023	Ansatz 2024	Ansatz 2025	Planung 2026	Planung 2027	Planung 2028
1	2	3	4	5	6	7
Erträge und Aufwendungen						
Erträge						
43700 Erträge aus der Auflösung von Sonderposten für Beiträge und ähnliche Entgelte	1.608	1.600	1.600	1.600	1.600	1.200
Aufwendungen						
52320 Sonstige Bewirtschaftungskosten - Oberflächenentwässerung	26.870	27.000	27.000	27.000	27.000	27.000
53* Abschreibungen (Gesamt)	2.812	2.900	2.900	2.900	2.900	2.400
Summe Erträge	1.608	1.600	1.600	1.600	1.600	1.200
Summe Aufwendungen	29.682	29.900	29.900	29.900	29.900	29.400
Abgleich Produkt 5414	28.074-	28.300-	28.300-	28.300-	28.300-	28.200-



Produktkontenübersicht nach Produkten - 2025

Produktbereich 54 Verkehrsflächen und -anlagen
 Produktgruppe 541 Gemeindestraßen
Produkt 5415 Konzessionsabgaben

Konto	Ergebnis 2023	Ansatz 2024	Ansatz 2025	Planung 2026	Planung 2027	Planung 2028
1	2	3	4	5	6	7
Erträge und Aufwendungen						
Erträge						
46250 Erträge aus Konzessionsabgaben Strom und Gas von der EVM	29.848	33.300	26.400	26.400	26.400	26.400
Summe Erträge	29.848	33.300	26.400	26.400	26.400	26.400
Summe Aufwendungen	0	0	0	0	0	0
Abgleich Produkt 5415	29.848	33.300	26.400	26.400	26.400	26.400



Produktkontenübersicht nach Produkten - 2025

Produktbereich 54 Verkehrsflächen und -anlagen
Produktgruppe 542 Kreisstraßen
Produkt 5421 Nebenanlagen Kreisstraßen

Konto	Ergebnis 2023	Ansatz 2024	Ansatz 2025	Planung 2026	Planung 2027	Planung 2028
1	2	3	4	5	6	7
Erträge und Aufwendungen						
Erträge						
41510 Erträge aus der Auflösung von Sonderposten aus Zuwendungen	4.055	3.500	3.000	3.000	2.900	1.300
43700 Erträge aus der Auflösung von Sonderposten für Beiträge und ähnliche Entgelte	2.564	1.900	1.300	1.300	1.300	1.300
Aufwendungen						
52338 Unterhaltungsaufwendungen Straßen, Wege, Plätze und Verkehrslenkungsanlagen	0	1.000	1.000	1.000	1.000	1.000
53* Abschreibungen (Gesamt)	9.758	8.600	7.400	7.400	7.200	5.300
56410 Versicherungsbeiträge	39	100	100	100	100	100
<u>Erläuterung :</u> Versicherung Bushäuschen Mittelhofen						
Summe Erträge	6.619	5.400	4.300	4.300	4.200	2.600
Summe Aufwendungen	9.797	9.700	8.500	8.500	8.300	6.400
Abgleich Produkt 5421	3.178-	4.300-	4.200-	4.200-	4.100-	3.800-



Produktkontenübersicht nach Produkten - 2025

Produktbereich 54 Verkehrsflächen und -anlagen
 Produktgruppe 543 Landesstraßen
 Produkt 5431 Nebenanlagen Landesstraßen

Konto	Ergebnis 2023	Ansatz 2024	Ansatz 2025	Planung 2026	Planung 2027	Planung 2028
1	2	3	4	5	6	7
Erträge und Aufwendungen						
Erträge						
41510 Erträge aus der Auflösung von Sonderposten aus Zuwendungen	412	200				
43700 Erträge aus der Auflösung von Sonderposten für Beiträge und ähnliche Entgelte	2.333	1.500	400	0	0	0
Aufwendungen						
52220 Aufwendungen sonstige Kosten Wasser, Abwasser, Abfall, Steuern	0	100	100	100	100	100
52330 Aufwend. f. Unterhaltung von Infrastrukturvermögen Brücken, Tunnel, Ing. techn. Anlagen	0	200	200	200	200	200
52338 Aufwend. f. Unterhaltung von Nebenanlagen zu Landesstraßen	0	500	500	500	500	500
53* Abschreibungen (Gesamt)	12.439	11.400	10.200	10.000	10.000	9.900
56512 Buchverlust - Aussonderung	761	0	0	0	0	0
Summe Erträge	2.745	1.700	400	0	0	0
Summe Aufwendungen	13.200	12.200	11.000	10.800	10.800	10.700
Abgleich Produkt 5431	10.455-	10.500-	10.600-	10.800-	10.800-	10.700-



Produktkontenübersicht nach Produkten - 2025

Produktbereich 54 Verkehrsflächen und -anlagen
Produktgruppe 545 Straßenreinigung, Winterdienst
Produkt 5451 Winterdienst

Konto	Ergebnis 2023	Ansatz 2024	Ansatz 2025	Planung 2026	Planung 2027	Planung 2028
1	2	3	4	5	6	7
Erträge und Aufwendungen						
Erträge						
44243 von Gemeinden und Gemeindeverbänden	0	0	1.700	1.700	1.700	1.700
<u>Erläuterung :</u> Kostenerstattung Anteil Winterdienst Ortsgemeinde Oberrod						
Aufwendungen						
50* Personalkosten (Gesamt)	0	200	200	200	200	200
52338 Unterh. Infrastrukturvermögen Straßen, Wege, Plätze, Verkehrslenkungsanlagen	3.052	1.500	5.000	5.000	5.000	5.000
Summe Erträge	0	0	1.700	1.700	1.700	1.700
Summe Aufwendungen	3.052	1.700	5.200	5.200	5.200	5.200
Abgleich Produkt 5451	3.052-	1.700-	3.500-	3.500-	3.500-	3.500-



Produktkontenübersicht nach Produkten - 2025

Produktbereich 55 Natur- und Landschaftspflege
 Produktgruppe 551 öffentliches Grün, Landschaftsbau
 Produkt 5511 Öffentliche Anlagen

Konto	Ergebnis 2023	Ansatz 2024	Ansatz 2025	Planung 2026	Planung 2027	Planung 2028
1	2	3	4	5	6	7
Erträge und Aufwendungen						
Erträge						
41510 Erträge aus der Auflösung von Sonderposten aus Zuwendungen	26	0				
Aufwendungen						
50* Personalkosten (Gesamt)	1.193	5.800	4.000	4.000	4.000	4.000
52220 Aufwendungen sonstige Kosten Wasser, Abwasser, Abfall, Steuern	332	400	400	400	400	400
52311 Unterhaltungsaufwendungen Grundstücke Erläuterung : Baumkontrollen, -Pfleßmaßnahmen u. Fällungen	29.677	15.000	20.000	20.000	20.000	20.000
52330 Aufwend. f. Unterhaltung von Infrastrukturvermögen Brücken, Tunnel, Ing. techn. Anlagen	0	100	100	100	100	100
52380 Aufwend.f.Unterhalt.u.Bewirtsch.geringw. Geräte, Ausstatt.-,Ausrüstungs- u.Gebrauchsgegenst.	129	100	100	100	100	100
53* Abschreibungen (Gesamt)	26	100	100	100	100	100
Summe Erträge	26	0	0	0	0	0
Summe Aufwendungen	31.357	21.500	24.700	24.700	24.700	24.700
Abgleich Produkt 5511	31.331-	21.500-	24.700-	24.700-	24.700-	24.700-



Produktkontenübersicht nach Produkten - 2025

Produktbereich 55 Natur- und Landschaftspflege
Produktgruppe 552 Natur- und Landschaftspflege
Produkt 5521 Gewässerunterhaltung

Konto	Ergebnis 2023	Ansatz 2024	Ansatz 2025	Planung 2026	Planung 2027	Planung 2028
1	2	3	4	5	6	7
Erträge und Aufwendungen						
Erträge						
41510 Erträge aus der Auflösung von Sonderposten aus Zuwendungen	1.573	1.500	1.500	1.500	0	0
Aufwendungen						
52311 Unterhaltungsaufwendungen Wasserläufe	1.751	6.000	6.000	6.000	6.000	6.000
52330 Aufwendungen für Infrastrukturvermögen (Brücken, Tunnel, ing.-technische Anlagen)	0	500	500	500	500	500
52331 Unterhaltung Brücken, Tunnel und ingenieurtechnische Anlagen	0	4.600	5.000	1.500	1.500	1.500
<u>Erläuterung :</u> 2025: Brückenprüfung 3.500 €						
53* Abschreibungen (Gesamt)	16.101	16.300	16.300	16.300	13.200	13.200
Summe Erträge	1.573	1.500	1.500	1.500	0	0
Summe Aufwendungen	17.853	27.400	27.800	24.300	21.200	21.200
Abgleich Produkt 5521	16.280-	25.900-	26.300-	22.800-	21.200-	21.200-



Produktkontenübersicht nach Produkten - 2025

Produktbereich 55 Natur- und Landschaftspflege
 Produktgruppe 553 Friedhofs- und Bestattungswesen
 Produkt 5531 Friedhofswesen

Konto	Ergebnis 2023	Ansatz 2024	Ansatz 2025	Planung 2026	Planung 2027	Planung 2028
1	2	3	4	5	6	7
Erträge und Aufwendungen						
Erträge						
41441 Zuweisungen und Zuschüsse für lfd. Zwecke vom Bund (Kriegsgräberfürsorge)	106	100	100	100	100	100
41510 Erträge aus der Auflösung von Sonderposten aus Zuwendungen	376	300	300	300	300	300
43224 Entgelte für das Bestattungswesen	1.920	500	3.500	3.500	3.500	3.500
<u>Erläuterung :</u> Änderung § 38 Absatz 4 GemHVO: Grabnutzungsentgelte sind vollständig als Ertrag im laufenden Haushaltsjahr zu buchen (früher Sonderposten im Jahr 2023 vollständig aufgelöst)						
43900 Erträge aus der Auflösung von Sonderposten für Grabnutzungsentgelte	51.245	1.900	0	0	0	0
<u>Erläuterung :</u> 2023: vollständige Auflösung Sonderposten wg. Änderung § 38 Absatz 4 GemHVO (vgl. 23600)						
Aufwendungen						
50* Personalkosten (Gesamt)	82	2.500	1.800	1.800	1.800	1.800
52210 Aufwendungen für Energie (Strom)	566	600	600	600	600	600
52220 Aufwendungen sonstige Kosten Wasser, Abwasser, Abfall, Steuern	1.340	2.000	2.400	2.400	2.400	2.400
52311 Unterhaltungsaufwendungen Grundstücke	2.297	6.000	10.000	6.000	6.000	6.000
<u>Erläuterung :</u> 2025: Instandhaltung Stützwand Friedhof Elsoff						
52313 Unterhaltungsaufwendungen für Gebäude und Einrichtungen	1.290	500	500	500	500	500
<u>Erläuterung :</u> 2023: Dacheindeckung, Standsicherheitsprüfung Kriegerdenkmal						
52380 Aufwend.f.Unterhalt.u.Bewirtsch.geringw. Geräte, Ausstatt.-,Ausrüstungs- u.Gebrauchsgegenst.	0	200	200	200	200	200
52920 Unternehmerleistungen für Grabherstellung / Grabeinebnungen	547	1.000	1.000	1.000	1.000	1.000
53* Abschreibungen (Gesamt)	3.224	3.500	3.500	3.500	3.500	3.500
56410 Aufwendungen für Versicherungsbeiträge	60	100	200	200	200	200
56420 Beiträge zu Wirtschaftsverbänden, Berufsvertretungen und Vereinen - BG-Beiträge	82	100	100	100	100	100
Summe Erträge	53.647	2.800	3.900	3.900	3.900	3.900
Summe Aufwendungen	9.489	16.500	20.300	16.300	16.300	16.300
Abgleich Produkt 5531	44.158	13.700-	16.400-	12.400-	12.400-	12.400-



Produktkontenübersicht nach Produkten - 2025

Produktbereich 55 Natur- und Landschaftspflege
Produktgruppe 553 Friedhofs- und Bestattungswesen
Produkt 5531 Friedhofswesen

Konto	Ergebnis 2023	Ansatz 2024	Ansatz 2025	Planung 2026	Planung 2027	Planung 2028
1	2	3	4	5	6	7
Passiva						
Sonderposten; Kreditaufnahmen für Inv. u.ä.						
23600 Grabnutzungsentgelte	0	1.800	0	0	0	0
Erläuterung :						
Änderung § 38 Absatz 4 GemHVO: Ertragszuschüsse aus Grabnutzungsentgelten sind vollständig als Ertrag im laufenden Haushaltsjahr zu buchen (Sonderposten im Jahr 2023 vollständig aufgelöst)						
Summe Sonderposten; Kreditaufnahmen für Inv. u.ä.	0	1.800	0	0	0	0
Summe Kreditteilungen für Investitionen	0	0	0	0	0	0
Ableich Produkt 5531	0	1.800	0	0	0	0



Produktkontenübersicht nach Produkten - 2025

Produktbereich 55 Natur- und Landschaftspflege
 Produktgruppe 555 Land- und Forstwirtschaft, Weinbau
 Produkt 5551 Kommunale Forstwirtschaft

Konto	Ergebnis 2023	Ansatz 2024	Ansatz 2025	Planung 2026	Planung 2027	Planung 2028
1	2	3	4	5	6	7
Erträge und Aufwendungen						
Erträge						
41442 Zuw. und Zuschüsse für laufende Zwecke vom Land	13.320	33.200	5.300	5.300	5.300	5.300
44110 Erträge aus Verkäufen von Vorräten 19% Umsatzsteuer	25.483	20.000	20.000	20.000	20.000	20.000
44117 Erträge aus Verkäufen von Vorräten 7% Umsatzsteuer	13.593	8.700	8.600	8.600	8.600	8.600
44121 Mieten und Pachten - Wildschadenverhütungspauschale	1.028	1.000	1.000	1.000	1.000	1.000
46611 Erträge aus der Auflösung von Wertberichtigungen auf Forderungen	120	0	0	0	0	0
Aufwendungen						
52543 Personalkostenerstattung für Förster und Forstwirte an VG	38.791	32.900	25.200	25.200	25.200	25.200
52911 Sonstige Aufwendungen für Sachleistungen incl. Telefonkosten	10.405	10.000	2.600	2.600	2.600	2.600
52920 Sonstige Dienstleistungen (Forst-Unternehmerleistungen)	24.373	53.500	35.400	35.400	35.400	35.400
56410 Aufwendungen für Versicherungsbeiträge	118	200	200	200	200	200
56420 Beiträge zur Landwirtschaftlichen Berufsgenossenschaft und zur Schutzgemeinschaft Deutscher Wald	3.436	3.900	3.900	3.900	3.900	3.900
56810 Sonstige laufende Aufwendungen (Grundsteuer)	496	500	500	500	500	500
Summe Erträge	53.544	62.900	34.900	34.900	34.900	34.900
Summe Aufwendungen	77.620	101.000	67.800	67.800	67.800	67.800
Abgleich Produkt 5551	24.076-	38.100-	32.900-	32.900-	32.900-	32.900-
Aktiva						
Vermögenszugänge						
02110 Unbebaute Grundstücke und grundstücksgleiche Rechte Mischwald	363	0	0	0	0	0
Summe Vermögenszugänge	363	0	0	0	0	0
Summe Vermögensabgänge	0	0	0	0	0	0
Abgleich Produkt 5551	363	0	0	0	0	0



Produktkontenübersicht nach Produkten - 2025

Produktbereich 55 Natur- und Landschaftspflege
Produktgruppe 555 Land- und Forstwirtschaft, Weinbau
Produkt 5553 Kommunale Landwirtschaft

Konto	Ergebnis 2023	Ansatz 2024	Ansatz 2025	Planung 2026	Planung 2027	Planung 2028
1	2	3	4	5	6	7
Erträge und Aufwendungen						
Erträge						
44121 Mieten und Pachten - Jagdpacht	7.446	7.400	7.400	7.400	7.400	7.400
44123 Mieten und Pachten - Pachteinahmen	4.615	4.600	10.800	10.800	10.800	10.800
Erläuterung : Pacht, EEG-Beteiligung Windpark Mengerskirchen u. Knoten (ab 2024)						
Aufwendungen						
52220 Aufwendungen sonstige Kosten Wasser, Abwasser, Abfall, Steuern	718	800	800	800	800	800
52311 Unterhaltungsaufwendungen Grundstücke	0	100	100	100	100	100
Summe Erträge	12.061	12.000	18.200	18.200	18.200	18.200
Summe Aufwendungen	718	900	900	900	900	900
Abgleich Produkt 5553	11.343	11.100	17.300	17.300	17.300	17.300
Aktiva						
Vermögenszugänge						
02340 Ankauf Grundstücke Grünland Maßnahme : 8 Ankauf Grundstücke (Prod. 5553)	17.622	1.000	75.000	1.000	1.000	1.000
Summe Vermögenszugänge	17.622	1.000	75.000	1.000	1.000	1.000
Summe Vermögensabgänge	0	0	0	0	0	0
Abgleich Produkt 5553	17.622	1.000	75.000	1.000	1.000	1.000



Produktkontenübersicht nach Produkten - 2025

Produktbereich 55 Natur- und Landschaftspflege
 Produktgruppe 555 Land- und Forstwirtschaft, Weinbau
 Produkt 5559 Feld- und Wirtschaftswege

Konto	Ergebnis 2023	Ansatz 2024	Ansatz 2025	Planung 2026	Planung 2027	Planung 2028
1	2	3	4	5	6	7
Erträge und Aufwendungen						
Erträge						
41510 Erträge aus der Auflösung von Sonderposten aus Zuwendungen	1.901	1.800	1.800	1.800	1.800	1.800
Aufwendungen						
52330 Aufwend. f. Unterhaltung von Infrastrukturvermögen Brücken, Tunnel, Ing. techn. Anlagen	0	100	100	100	100	100
52338 Unterh. Infrastrukturvermögen Straßen, Wege, Plätze, Verkehrslenkungsanlagen	3.144	152.500	30.000	2.500	2.500	2.500
<u>Erläuterung :</u> Sanierungsmaßnahmen (in 2024 nicht ausgeführt)						
53* Abschreibungen (Gesamt)	7.532	7.500	7.500	7.500	7.500	7.500
Summe Erträge	1.901	1.800	1.800	1.800	1.800	1.800
Summe Aufwendungen	10.676	160.100	37.600	10.100	10.100	10.100
Abgleich Produkt 5559	8.775-	158.300-	35.800-	8.300-	8.300-	8.300-
Aktiva						
Vermögenszugänge						
04833 Radwege	0	75.000	0	75.000	0	0
<i>Verpflichtungsermächtigungen</i>	-	-	-	75.000	0	0
Maßnahme : 3 Neubau Radweg (Prod. 5559)						
<u>Erläuterung :</u> 2026: Baukosten Radewege (in 2024 nicht ausgeführt)						
Summe Vermögenszugänge	0	75.000	0	75.000	0	0
Summe Vermögensabgänge	0	0	0	0	0	0
Abgleich Produkt 5559	0	75.000	0	75.000	0	0
<i>Summe Verpflichtungsermächtigungen</i>	-	-	-	75.000	0	0



Produktkontenübersicht nach Produkten - 2025

Produktgruppe 573 Allgemeine Einrichtungen
Produkt 5731 Kommunale allgemeine Einrichtungen
Leistung 57311 Elsoffer Markt

Konto	Ergebnis 2023	Ansatz 2024	Ansatz 2025	Planung 2026	Planung 2027	Planung 2028
1	2	3	4	5	6	7
Erträge und Aufwendungen						
Aufwendungen						
52910 Sonstige Aufwendungen für Sachleistungen (Aufwendungen zur Durchführung des Elsoffer Marktes)	2.240	3.000	3.000	3.000	3.000	3.000
Summe Erträge	0	0	0	0	0	0
Summe Aufwendungen	2.240	3.000	3.000	3.000	3.000	3.000
Abgleich Produkt 57311	2.240-	3.000-	3.000-	3.000-	3.000-	3.000-



Produktkontenübersicht nach Produkten - 2025

Produktgruppe 573 Allgemeine Einrichtungen
 Produkt 5731 Kommunale allgemeine Einrichtungen
 Leistung 57312 Lasterbachhalle

Konto	Ergebnis 2023	Ansatz 2024	Ansatz 2025	Planung 2026	Planung 2027	Planung 2028
1	2	3	4	5	6	7
Erträge und Aufwendungen						
Erträge						
43211 Erträge aus Benutzungsgebühren Lasterbachhalle incl. Nebenkosten	0	1.000	1.000	1.000	1.000	1.000
Aufwendungen						
50* Personalkosten (Gesamt)	0	500	500	500	500	500
52210 Aufwendungen für Energie (Strom)	2.229	2.800	3.200	3.200	3.200	3.200
52220 Aufwendungen sonstige Kosten Wasser, Abwasser, Abfall, Steuern	719	700	700	700	700	700
52230 Aufwendungen für Heizkosten, Heizungswartungen, Kehrgebühren	3.878	25.000	7.500	7.500	7.500	7.500
52311 Unterhaltungsaufwendungen Grundstücke	1.250	3.000	3.000	3.000	3.000	3.000
52313 Unterhaltungsaufwendungen Gebäude einschließlich der Bestandteile, die dem Gebäude zuzurechnen sind	11.759	5.000	5.000	5.000	5.000	5.000
<u>Erläuterung :</u> 2023: Rep. Frostschaden Heizung, Einbau Fenster						
52380 Unterhaltung geringwertige Wirtschaftsgüter u. sonst. Gebrauchsgegenstände	222	500	1.500	500	500	500
<u>Erläuterung :</u> 2025: Heizlüfter						
53* Abschreibungen (Gesamt)	4.446	4.500	4.500	4.500	4.500	4.500
56340 Telefongeb./Datenübertragungskosten	120	200	200	200	200	200
56410 Aufwendungen für Versicherungsbeiträge	442	500	800	800	800	800
Summe Erträge	0	1.000	1.000	1.000	1.000	1.000
Summe Aufwendungen	25.065	42.700	26.900	25.900	25.900	25.900
Abgleich Produkt 57312	25.065-	41.700-	25.900-	24.900-	24.900-	24.900-
Aktiva						
Vermögenszugänge						
0960001 Anlage im Bau "Sanierung/Umbau Lasterbachhalle"	88.720	200.000	45.000	75.000	50.000	0
<i>Verpflichtungsermächtigungen</i>	-	-	-	75.000	0	0
Maßnahme : 17 Umbau/Sanierung Lasterbachhalle (Prod.)						
<u>Erläuterung :</u> Umbau/Sanierung Lasterbachhalle 2023: tats. 88.720 € 2024: tats. 0 € 2025: gepl. 75.000 € 2026: gepl. 125.000 €						



Produktkontenübersicht nach Produkten - 2025

Produktgruppe 573 Allgemeine Einrichtungen
Produkt 5731 Kommunale allgemeine Einrichtungen
Leistung 57312 Lasterbachhalle

Konto	Ergebnis 2023	Ansatz 2024	Ansatz 2025	Planung 2026	Planung 2027	Planung 2028
1	2	3	4	5	6	7
Aktiva						
Summe Vermögenszugänge	88.720	200.000	45.000	75.000	50.000	0
Summe Vermögensabgänge	0	0	0	0	0	0
Abgleich Produkt 57312	88.720	200.000	45.000	75.000	50.000	0
<i>Summe Verpflichtungsermächtigungen</i>	-	-	-	75.000	0	0



Produktkontenübersicht nach Produkten - 2025

Produktgruppe 573 Allgemeine Einrichtungen
 Produkt 5731 Kommunale allgemeine Einrichtungen
 Leistung 57314 Dorfgemeinschaftshaus

Konto	Ergebnis 2023	Ansatz 2024	Ansatz 2025	Planung 2026	Planung 2027	Planung 2028
1	2	3	4	5	6	7
Erträge und Aufwendungen						
Erträge						
41510 Erträge aus der Auflösung von Sonderposten aus Zuwendungen	2.783	2.700	2.700	2.700	2.700	2.700
43211 Benutzungsgebühren DGH incl. Nebenkosten	4.682	4.000	2.500	2.500	2.500	2.500
44290 Kostenerstattungen, Kostenumlagen von Sonstigen (Sachbeschädigungen etc.)	0	100	100	100	100	100
Aufwendungen						
50* Personalkosten (Gesamt)	7.309	6.100	6.100	6.100	6.100	6.100
52210 Aufwendungen für Energie (Strom)	147	1.100	900	900	900	900
52220 Aufwendungen sonstige Kosten Wasser, Abwasser, Abfall, Steuern	746	600	700	700	700	700
52230 Aufwendungen für Heizkosten, Heizungswartungen, Schornsteinfeger	9.162	20.000	10.000	10.000	10.000	10.000
52311 Unterhaltungsaufwendungen Grundstücke	2.018	2.500	2.500	2.500	2.500	2.500
52313 Unterhaltungsaufwendungen für Gebäude und Einrichtungen	13.373	2.000	25.000	2.000	2.000	2.000
Erläuterung :						
2023: Renovierung Vereinsraum						
2025: diverse Renovierungsarbeiten						
52380 Aufwend.f.Unterhalt.u.Bewirtsch.geringw. Geräte, Ausstatt.-,Ausrüstungs- u.Gebrauchsgegenst.	1.531	800	800	800	800	800
53* Abschreibungen (Gesamt)	6.365	6.300	7.100	7.100	7.100	6.800
56340 Geschäftsaufwendungen für Telefon, Datenübertragungskosten	420	700	700	700	700	700
56410 Aufwendungen für Versicherungsbeiträge	546	600	1.000	1.000	1.000	1.000
Summe Erträge	7.465	6.800	5.300	5.300	5.300	5.300
Summe Aufwendungen	41.616	40.700	54.800	31.800	31.800	31.500
Abgleich Produkt 57314	34.151-	33.900-	49.500-	26.500-	26.500-	26.200-
Aktiva						
Vermögenszugänge						
08290 Sonstige Betriebs- und Geschäftsausstattung	1.960	0	0	0	0	0
Erläuterung :						
2023: neuer Lamellenvorhang DGH						
Summe Vermögenszugänge	1.960	0	0	0	0	0
Summe Vermögensabgänge	0	0	0	0	0	0
Abgleich Produkt 57314	1.960	0	0	0	0	0



Produktkontenübersicht nach Produkten - 2025

Produktgruppe 573 Allgemeine Einrichtungen
Produkt 5731 Kommunale allgemeine Einrichtungen
Leistung 57316 Dorf- und Festplätze

Konto	Ergebnis 2023	Ansatz 2024	Ansatz 2025	Planung 2026	Planung 2027	Planung 2028
1	2	3	4	5	6	7
Erträge und Aufwendungen						
Aufwendungen						
52210 Aufwendungen für Energie (Strom)	340	600	600	600	600	600
52311 Unterhaltungsaufwendungen Grundstücke	0	500	15.000	500	500	500
Erläuterung :						
2025: Erneuerung der Oberfläche (Marktgelände) mit Frostschutzmaterial						
Summe Erträge	0	0	0	0	0	0
Summe Aufwendungen	340	1.100	15.600	1.100	1.100	1.100
Abgleich Produkt 57316	340-	1.100-	15.600-	1.100-	1.100-	1.100-



Produktkontenübersicht nach Produkten - 2025

Produktgruppe 573 Allgemeine Einrichtungen
 Produkt 5731 Kommunale allgemeine Einrichtungen
 Leistung 57318 Brunnen


Konto	Ergebnis 2023	Ansatz 2024	Ansatz 2025	Planung 2026	Planung 2027	Planung 2028
1	2	3	4	5	6	7
Erträge und Aufwendungen						
Erträge						
41510 Erträge aus der Auflösung von Sonderposten aus Zuwendungen	67	0				
Aufwendungen						
52210 Aufwendungen für Energie (Strom)	144	200	200	200	200	200
52220 Aufwendungen sonstige Kosten Wasser, Abwasser, Abfall, Steuern	67	100	100	100	100	100
52313 Unterhaltungsaufwendungen für Gebäude und Einrichtungen	556	1.000	5.000	1.000	1.000	1.000
<u>Erläuterung :</u> 2025: Sitzumrandung						
53* Abschreibungen (Gesamt)	1.926	2.100	1.100	1.100	1.100	1.100
Summe Erträge	67	0	0	0	0	0
Summe Aufwendungen	2.693	3.400	6.400	2.400	2.400	2.400
Abgleich Produkt 57318	2.626-	3.400-	6.400-	2.400-	2.400-	2.400-



Produktkontenübersicht nach Produkten - 2025

Produktgruppe 573 Allgemeine Einrichtungen
Produkt 5731 Kommunale allgemeine Einrichtungen
Leistung 57319 Grillhütten u. a.

Konto	Ergebnis 2023	Ansatz 2024	Ansatz 2025	Planung 2026	Planung 2027	Planung 2028
1	2	3	4	5	6	7
Erträge und Aufwendungen						
Erträge						
43213 Öffentlich - rechtliche Leistungsentgelte Grillhütte	0	100	100	100	100	100
Aufwendungen						
52230 Aufwendungen für Heizkosten, Heizungswartungen, Schornsteinfeger	0	100	100	100	100	100
52313 Unterhaltungsaufwendungen für Gebäude und Einrichtungen	358	500	500	500	500	500
53* Abschreibungen (Gesamt)	83	100	100	0	0	0
56410 Aufwendungen für Versicherungsbeiträge Erläuterung : Gebäudeversicherung	236	300	500	500	500	500
Summe Erträge	0	100	100	100	100	100
Summe Aufwendungen	677	1.000	1.200	1.100	1.100	1.100
Abgleich Produkt 57319	677-	900-	1.100-	1.000-	1.000-	1.000-



Teilergebnis- und Teilfinanzhaushalt 3

Ortsgemeinde Elsoff (Westerw.)

2025



Teilergebnis- und Teilfinanzhaushalt 2025

Teilhaushalt 3 Zentrale Finanzdienstleistungen

	Ergebnis 2023	Ansatz 2024	Ansatz 2025	Ansatz 2026	Ansatz 2027	Ansatz 2028
	1	2	3	4	5	6
E1 + Steuern und ähnliche Abgaben	1.575.596	1.483.800	1.538.300	1.568.300	1.599.300	1.629.300
E2 + Zuwendungen, allgemeine Umlagen und sonstige Transfererträge	0	15.500	0	0	0	0
E3 + Erträge der sozialen Sicherung	0	0	0	0	0	0
E4 + Öffentlich-rechtliche Leistungsentgelte	0	0	0	0	0	0
E5 + Privatrechtliche Leistungsentgelte	0	0	0	0	0	0
E6 + Kostenerstattungen und Kostenumlagen	0	0	0	0	0	0
E7 + Sonstige laufende Erträge	2.683	0	0	0	0	0
E8 = Summe der laufenden Erträge aus Verwaltungstätigkeit	1.578.279	1.499.300	1.538.300	1.568.300	1.599.300	1.629.300
E9 - Personal- und Versorgungsaufwendungen	0	0	0	0	0	0
E10 - Aufwendungen für Sach- und Dienstleistungen	0	0	0	0	0	0
E11 - Abschreibungen	0	0	0	0	0	0
E12 - Zuwendungen, Umlagen und sonstige Transferaufwendungen	1.108.757	932.600	1.092.000	1.110.800	1.133.400	1.159.300
E13 - Aufwendungen der sozialen Sicherung	0	0	0	0	0	0
E14 - Sonstige laufende Aufwendungen	0	0	0	0	0	0
E15 = Summe der laufenden Aufwendungen aus Verwaltungstätigkeit	1.108.757	932.600	1.092.000	1.110.800	1.133.400	1.159.300
E16 = Laufendes Ergebnis aus Verwaltungstätigkeit	469.522	566.700	446.300	457.500	465.900	470.000
E17 + Zinserträge und sonstige Finanzerträge	10.208	31.200	21.200	21.200	21.200	21.200
E18 - Zinsaufwendungen und sonstige Finanzaufwendungen	1.755	1.000	1.000	1.000	1.000	1.000
E19 = Saldo der Zins- und sonstigen Finanzerträge und -aufwendungen	8.453	30.200	20.200	20.200	20.200	20.200
E20 = Ordentliches Ergebnis	477.975	596.900	466.500	477.700	486.100	490.200
E21 = Außerordentliches Ergebnis	0	0	0	0	0	0
E22 = Saldo aus internen Leistungsbeziehungen	0	0	0	0	0	0
E23 = Jahresergebnis (Jahresüberschuss/Jahresfehlbetrag) des Teilhaushalts	477.975	596.900	466.500	477.700	486.100	490.200
F23 = Saldo der ordentlichen und außerordentlichen Ein- und Auszahlungen	526.243	596.900	466.500	477.700	486.100	490.200
F24 + Einzahlungen aus Investitionszuwendungen	0	0	0	0	0	0
F25 + Einzahlungen aus Beiträgen und ähnlichen Entgelten	0	0	0	0	0	0
F26 + sonstige Investitionseinzahlungen	0	0	0	0	0	0
F27 = Summe der Einzahlungen aus Investitionstätigkeit	0	0	0	0	0	0
F28 - Auszahlungen für immaterielle Güter	0	0	0	0	0	0
F29 - Auszahlungen für Sachanlagen	0	0	0	0	0	0
F30 - Auszahlungen für Finanzanlagen	0	0	0	0	0	0
F31 - Sonstige Investitionsauszahlungen	0	0	0	0	0	0
F32 = Summe der Auszahlungen aus Investitionstätigkeit	0	0	0	0	0	0
F33 = Saldo der ordentlichen und außerordentlichen Ein- und Auszahlungen	0	0	0	0	0	0
F34 = Finanzmittelüberschuss/-fehlbetrag des Teilhaushalts	526.243	596.900	466.500	477.700	486.100	490.200



Produktkontenübersicht nach Produkten - 2025

Produktbereich 61 Allgemeine Finanzwirtschaft
 Produktgruppe 611 Steuern, allgem. Zuweisungen und allgem. Umlagen
 Produkt 6110 Steuern, allgem. Zuweisungen und allgem. Umlagen

Konto	Ergebnis 2023	Ansatz 2024	Ansatz 2025	Planung 2026	Planung 2027	Planung 2028
1	2	3	4	5	6	7
Erträge und Aufwendungen						
Erträge						
40110 Erträge aus der Grundsteuer A	6.976	6.900	6.900	6.900	6.900	6.900
40120 Erträge aus der Grundsteuer B	132.894	132.600	118.900	118.900	118.900	118.900
40130 Erträge aus der Gewerbesteuer	802.800	700.000	750.000	750.000	750.000	750.000
40210 Gemeindeanteil an der Einkommensteuer	509.303	515.000	529.900	558.000	587.000	615.000
40220 Gemeindeanteil an der Umsatzsteuer	63.294	71.200	70.800	72.000	74.000	75.000
40330 Erträge aus der Hundesteuer	3.987	4.200	4.500	4.500	4.500	4.500
40521 Ausgleichszahlungen Land -Familienleistungen-	56.340	53.900	57.300	58.000	58.000	59.000
41112 Schlüsselzuweisung B	0	15.500	0	0	0	0
46611 Erträge aus der Auflösung von Wertberichtigungen auf Forderungen	2.626	0	0	0	0	0
Aufwendungen						
54310 Gewerbesteuerumlage	74.626	64.500	69.100	69.100	69.100	69.100
54412 Finanzausgleichsumlage	0	0	0	0	600	3.700
54421 Kreisumlage	586.741	502.900	598.400	609.400	622.300	635.600
54423 Verbandsgemeindeumlage	447.390	365.200	424.500	432.300	441.400	450.900
Summe Erträge	1.578.220	1.499.300	1.538.300	1.568.300	1.599.300	1.629.300
Summe Aufwendungen	1.108.757	932.600	1.092.000	1.110.800	1.133.400	1.159.300
Abgleich Produkt 6110	469.463	566.700	446.300	457.500	465.900	470.000



Produktkontenübersicht nach Produkten - 2025

Produktbereich 61 Allgemeine Finanzwirtschaft
Produktgruppe 612 sonstige allgem. Finanzwirtschaft
Produkt 6120 Sonstige allgem. Finanzwirtschaft

Konto	Ergebnis 2023	Ansatz 2024	Ansatz 2025	Planung 2026	Planung 2027	Planung 2028
1	2	3	4	5	6	7
Erträge und Aufwendungen						
Erträge						
46611 Erträge aus der Auflösung von Wertberichtigungen auf Forderungen	57	0	0	0	0	0
47151 Zinserträge von Banken (Bankenguthaben)	11.267	15.000	20.000	20.000	20.000	20.000
47152 Zinserträge von Sparkassen (Sparkassenguthaben)	0	15.000	0	0	0	0
47200 Erträge aus Stundungszinsen u.ä. Zinsen / Verspätungszuschläge	50	200	200	200	200	200
47920 Vollverzinsung aus Gewerbesteuer (§ 233a AO)	1.109	1.000	1.000	1.000	1.000	1.000
Aufwendungen						
57910 Zinsaufwendungen aus der Vollverzinsung der Gewerbesteuer (§ 233a AO)	1.755	1.000	1.000	1.000	1.000	1.000
Summe Erträge	10.265	31.200	21.200	21.200	21.200	21.200
Summe Aufwendungen	1.755	1.000	1.000	1.000	1.000	1.000
Abgleich Produkt 6120	8.510	30.200	20.200	20.200	20.200	20.200