


Haushaltssatzung und Haushaltsplan

für das Haushaltsjahr
2026



**Ortsgemeinde
Bretthausen**

VERBANDSGEMEINDE



RENNEROD



Inhaltsverzeichnis zum Haushaltsplan der Ortsgemeinde Bretthausen

2026

	Seite
1. Haushaltssatzung	3
2. Auszug aus der Sitzungsniederschrift	6
3. Vorbericht	8
4. Investitionsprogramm	10
5. Übersicht Entwicklung Jahresergebnisse	12
6. Übersicht Entwicklung Finanzergebnisse	13
7. Übersicht über die Entwicklung des Eigenkapitals	14
8. Übersicht dauernde Leistungsfähigkeit "freie Spitze"	15
9. Verpflichtungsermächtigungen	16
10. Übersicht Stand der Kreditaufnahmen	17
11. Forderungsübersicht	18
12. Verbindlichkeitenübersicht	20
13. Übersicht über die Bewirtschaftungsregeln	22
14. Letzte beschlossene Bilanz	23
15. Übersicht über die Produkte und Leistungen	24
16. Gesamtergebnis-/Gesamtfinanzhaushalt	25
17. Teilhaushalt 1	28
18. Teilhaushalt 2	39
19. Teilhaushalt 3	58



Haushaltssatzung der Ortsgemeinde Bretthausen für das Haushaltsjahr 2026 vom 12.05.2026

Der Gemeinderat hat aufgrund von § 95 Gemeindeordnung in der derzeit geltenden Fassung folgende Haushaltssatzung beschlossen:

§ 1 Ergebnis- und Finanzhaushalt

Festgesetzt werden:

1. im Ergebnishaushalt

der Gesamtbetrag der Erträge auf	285.100,00 €
der Gesamtbetrag der Aufwendungen auf	368.500,00 €
der Jahresüberschuss/Jahresfehlbetrag auf	-83.400,00 €

2. im Finanzhaushalt

der Saldo der ordentlichen Ein- und Auszahlungen auf	-77.300,00 €
die Einzahlungen aus Investitionstätigkeit auf	0,00 €
die Auszahlungen aus Investitionstätigkeit auf	321.700,00 €
der Saldo der Ein- und Auszahlungen aus Investitionstätigkeit auf	-321.700,00 €
der Saldo der Ein- und Auszahlungen aus Finanzierungstätigkeit auf	399.000,00 €

§ 2 Gesamtbetrag der vorgesehenen Kredite

Der Gesamtbetrag der vorgesehenen Kredite, deren Aufnahme zur Finanzierung von Investitionen und Investitionsförderungsmaßnahmen erforderlich ist, wird festgesetzt für

zinslose Kredite auf	- €
verzinsten Kredite auf	- €
zusammen auf	- €

§ 3 Verpflichtungsermächtigungen

Der Gesamtbetrag der Ermächtigungen zum Eingehen von Verpflichtungen, die in künftigen Haushaltsjahren zu Auszahlungen für Investitionen und Investitionsförderungsmaßnahmen (Verpflichtungsermächtigungen) führen können, wird festgesetzt auf

0,00 €

Die Summe der Verpflichtungsermächtigungen, für die in den künftigen Haushaltsjahren voraussichtlich Investitionskredite aufgenommen werden müssen, beläuft sich auf

0,00 €



§ 4 Höchstbetrag der Kredite zur Liquiditätssicherung

Der Höchstbetrag der Kredite zur Liquiditätssicherung wird festgesetzt auf

0,00 €

§ 5 Steuersätze

Die Steuersätze für die Gemeindesteuern werden wie folgt festgesetzt:

- Grundsteuer A auf	345%
- Grundsteuer B auf	465%
- Gewerbesteuer auf	380%

Die Hundesteuer beträgt für Hunde, die innerhalb des Gemeindegebietes gehalten werden

- für den ersten Hund auf	40,00 €
- für den zweiten Hund auf	60,00 €
- für jeden weiteren Hund auf	80,00 €
- für den ersten gefährlichen Hund auf	400,00 €
- für den zweiten gefährlichen Hund auf	800,00 €
- für jeden weiteren gefährlichen Hund auf	1.200,00 €

§ 6 Eigenkapital

Der Stand des Eigenkapitals zum 31.12.	2024	betrug	1.665.169,13 €
Der voraussichtliche Stand des Eigenkapitals zum 31.1	2025	beträgt	1.708.259,72 €
und zum 31.12.	2026		1.624.859,72 €

§ 7 Wertgrenze für Investitionen

Investitionen oberhalb der Wertgrenze von **3.000,00 €** sind in der Investitionsübersicht einzeln darzustellen.

§ 8 Altersteilzeit

Die Bewilligung von Altersteilzeit für Beamtinnen und Beamten wird in 0 Fällen zugelassen.

Die Bewilligung von Altersteilzeit für Arbeitnehmerinnen und Arbeitnehmer wird in 0 Fällen zugelassen.

Bretthäuser, den 12.05.2026

Julia Bockius
Ortsbürgermeisterin



Die Haushaltssatzung ist gemäß § 97 Abs. 2 GemO der Aufsichtsbehörde mit Schreiben vom _____ vorgelegt worden. Sie enthält keine genehmigungspflichtigen Teile.

Der Haushaltsplan liegt zur Einsichtnahme

vom _____ bis _____

während der allgemeinen Dienststunden der Verbandsgemeindeverwaltung in 56477 Rennerod, Hauptstr. 55, Zimmer 104 öffentlich aus.

Bretthausen, den _____

Ortsgemeinde Bretthausen
gez.

Julia Bockius
Ortsbürgermeisterin



Auszug aus der Niederschrift über die Gemeinderatssitzung vom 12.05.2026

Bretthausen, den 12.05.2026

Die Ratsmitglieder sowie die Beigeordneten waren von der Ortsbürgermeisterin am _____ unter schriftlicher Mitteilung der Tagesordnung zu einer Gemeinderatssitzung auf

Dienstag, den 12.05.2026, _____ Uhr,

einberufen worden. Ort, Tag und Stunde der Sitzung sowie die Tagesordnung sind gleichzeitig mit der Einladung ortsüblich bekanntgemacht geworden.

Anwesend:	Ratsmitglied:	Folgende Ratsmitglieder fehlen:
1. als Vorsitzender:		1.
Ortsbürgermeister/in:		2.
Julia Bockius	ja	3.
		4.
		5.
2. als Beigeordnete:		
Theis, Thilo	ja	
Haas, Marie-Katrin	ja	
3. als Ratsmitglieder:		4. Als Schriftführer:
1. Kapfer, Sascha		_____
2. Müller, Nina		
3. Schäfer, Lars		
		5. Außerdem waren anwesend:
		Hans-Werner Hering
		VG-Rennerod

Da von der gesetzlichen Zahl der Ratsmitglieder (6) mehr als die Hälfte anwesend ist, ist der Gemeinderat beschlussfähig.

Die Tagesordnung wurde wie folgt erledigt:

Zu Punkt - - der Tagesordnung:

Beratung und Beschlussfassung der Haushaltssatzung für das Haushaltsjahr

2026



Beschluss:

Die Haushaltssatzung für das Jahr **2026** wird wie folgt beschlossen:

Der Haushaltsplan für das Jahr **2026** wird im

Ergebnishaushalt

in den Erträgen auf	285.100,00 €
in den Aufwendungen auf	368.500,00 €
Saldo	-83.400,00 €

Finanzhaushalt

der Saldo der ordentlichen Ein- und Auszahlungen auf	-77.300,00 €
der Saldo der Ein- und Auszahlungen aus Investitionstätigkeit auf	-321.700,00 €
der Saldo der Ein- und Auszahlungen aus Finanzierungstätigkeit auf	399.000,00 €

festgesetzt.

Veränderung des Finanzmittelbestandes: **-399.000,00 €**

Die Steuerhebesätze werden wie folgt festgesetzt:

Grundsteuer:	a.) für land- und forstwirtschaftliche Betriebe (A)	345%
	b.) für bebaute und bebaubare Grundstücke (B)	465%
	c.) Gewerbesteuer nach Ertrag	380%

Hundesteuer: (jährlich)		Hunde	gefährliche Hunde
	1. Hund:	40,00 €	400,00 €
	2. Hund:	60,00 €	800,00 €
	jeder weitere Hund:	80,00 €	1.200,00 €

Verpflichtungsermächtigungen werden i.H.v. - € ~~veranschlagt~~ / nicht veranschlagt.

Kreditaufnahmen werden i. H. v. - € ~~veranschlagt~~ / nicht veranschlagt.

Ergebnis der Abstimmung:

Einstimmig (oder) dafür_____, dagegen_____, Enthaltungen_____ .

gez.: Unterschriften

Rennerod, den _____
Verbandsgemeindeverwaltung
Rennerod
Im Auftrag:

Hans-Werner Hering



Vorbericht zum Haushaltsplan der Ortsgemeinde Bretthausen

Allgemeine Vorbemerkungen:

Nach § 6 GemHVO soll der Vorbericht einen Überblick über die Entwicklung der Haushaltswirtschaft im Haushaltsjahr unter Einbeziehung insbesondere der beiden Haushaltsvorjahre geben. Außerdem sollen die durch den Haushalt gesetzten Rahmenbedingungen erläutert werden und schließlich soll ein Ausblick auf die wesentlichen Veränderungen gegeben werden.

Der Vorbericht soll in Worten und in verdichteten Eckpunkten insbesondere Folgendes darstellen:

1. Entwicklung der Jahresergebnisse (Fehlbetrag / Überschuss)

Im Zentrum der Haushaltsplanung steht der Ergebnisplan. Dort werden insbesondere die geplanten Aufwendungen und Erträge aus laufender Verwaltungstätigkeit vollständig erfasst und ausgewiesen. Die Darstellung erfolgt inkl. Abschreibungen, Sonderposten und Rückstellungen und zwar periodengerecht nach dem Zeitpunkt ihrer Entstehung und nicht nach dem Zeitpunkt der Zahlung.

Die Jahresergebnisse 2021-2025 lagen allesamt im deutlich positiven Bereich. Das Planjahr 2026 wird aller Voraussicht nach mit einem Jahresfehlbetrag abschließen. Ursächlich sind hauptsächlich die verschiedenen geplanten (Unterhaltungs-)Aufwendungen, u.a. auch aus dem Forst bei dort gleichzeitig kaum noch zu erwartenden Erträgen, sowie die Zweckverbandsumlage beim Kindergarten. Die Planungen für die Jahre 2027 bis 2029 schließen ebenfalls mit Jahresfehlbeträgen ab. Für Gemeinden der Größe von Bretthausen mit wenig Gewerbe bleibt es immer schwierig, die nötigen Mittel für die notwendigen Unterhaltungsmaßnahmen zu erwirtschaften. Dementsprechend ist auch stets eine vorsichtige Planung dieser Erträge notwendig. Die Gesamtbetrachtung der letzten Jahre lässt jedoch daraus schließen, dass auch das aktuelle Plan- sowie das

2. Entwicklung der Finanzmittelüberschüsse / Finanzmittelfehlbeträge:

Der Finanzmittelüberschuss / Finanzmittelfehlbetrag spiegelt annähernd den früheren kammeralen Haushalt wider und stellt den Zufluss bzw. den Abfluss von Geldmitteln dar. Überschüsse fließen den sog. liquiden Mitteln zu, Fehlbeträge müssen durch Entnahmen aus den liquiden Mitteln, durch Kassen- oder Investitionskredite ausgeglichen werden. Die Finanzmittelveränderungen sind üblicherweise eng an die Jahresergebnisse gekoppelt.

Die Finanzergebnisse verlaufen analog zu den Ergebnissen im Ergebnishaushalt. Auch hier konnten in den vergangenen Jahren zum Teil deutliche Überschüsse erwirtschaftet werden. Für die noch laufenden und zusätzlich geplanten Investitions- und Unterhaltungsmaßnahmen wird die Ortsgemeinde in 2026 und den Folgejahren auf die liquiden Mittel zurückgreifen müssen. Dennoch sollte weiterhin mit Maß und Ziel gewirtschaftet werden. Die Ortsgemeinde hat jedoch in den Vorjahren bereits bewiesen, dass sie dies kann.

Anmerkung zur Ermittlung des Höchstbetrags der Liquiditätskredite gem. Muster 31 zum § 93 Abs. 5 GemO:

Die Ortsgemeinde Bretthausen hatte im Berichtszeitraum der letzten fünf Jahre (2020-2025) keinerlei Liquiditätsbedarf, sondern hat ihre Finanzierungsbedarfe über die eigenen liquiden Mittel (Giro- bzw. Fest- und Termingeldkonten) decken können. Unter Hinweis auf Fußnote 1 zu Muster 31 und in Absprache mit der Kommunalaufsicht des Westerwaldkreises kann daher auf eine detaillierte Darstellung in Muster 31 verzichtet werden.

3. Investitionen / Investitionsförderungsmaßnahmen und die damit verbundenen Haushaltsveränderungen

Mit Änderung der Gemeindehaushaltsverordnung sind Investitionen jetzt gesondert darzustellen. Im Anhang zu diesem Vorbericht befindet sich das Investitionsprogramm der Ortsgemeinde Bretthausen.

4. Wesentliche Erträge und Aufwendungen

Erträge:

Grundsteuer B	24.800,00 €
Gewerbesteuer	30.000,00 €
Gemeindeanteil an der Einkommensteuer	124.180,00 €
Ausgleichsleistungen	12.878,00 €
Gemeindeanteil an der Umsatzsteuer	2.710,00 €



Schlüsselzuweisung A	0,00 €
Schlüsselzuweisung B	14.506,00 €
Landeszuweisung Forst	30.000,00 €
Zinserträge von Banken u. Sparkassen	9.700,00 €
Auflösungen v. Sonderposten	9.400,00 €
Pachterträge	8.800,00 €
Konzessionsabgaben	3.700,00 €

Aufwendungen:	
Verbandsgemeindeumlage	72.800,00 €
Kreisumlage	102.600,00 €
Gewerbsteuerumlage	2.800,00 €
Zweckverbandsumlage	19.300,00 €
Abschreibungen	16.100,00 €
Personalkosten	15.600,00 €
Personal- und Sachkosten Forst	76.200,00 €
DGH Anstrich Fenster, Reparatur Dach, Glockenaufstieg	19.800,00 €
Straßenoberflächenentwässerung	8.500,00 €
Anschaffung 2 Bänke im Außenbereich	3.000,00 €

5a. Steuereckdaten:


Grundsteuer A	345%
Grundsteuer B	465%
Gewerbsteuer	380%
für den ersten Hund	40,00 €
für den zweiten Hund	60,00 €
für jeden weiteren Hund	80,00 €
für den ersten gefährlichen Hund	400,00 €
für den zweiten gefährlichen Hund	800,00 €
für jeden weiteren gefährlichen Hund	1.200,00 €
Voraussichtlicher Stand der liquiden Mittel zum 31.12. des Haushaltsvorjahres	484.332,38 €
Voraussichtlicher Stand der Investitionskredite zum 31.12. des Haushaltsvorjahres	0,00 €

5b. Beschäftigten-Übersicht der Ortsgemeinde Bretthausen

Die Ortsgemeinde Bretthausen beschäftigt mit Arbeitsvertrag insgesamt 2 Personen auf geringfügiger Basis. Zusätzlich werden Aushilfskräfte im Wege kurzfristiger Beschäftigung über Stunden-Nachweise bei Bedarf für außergewöhnliche Arbeiten eingesetzt.

6. Ausblick

Durch eine sparsame Haushaltspolitik ist die Ortsgemeinde Bretthausen seit 2019 schuldenfrei und konnte sich zudem ein für ihre Verhältnisse solides finanzielles Polster anlegen. Mit den verschiedenen Unterhaltungs- und vor allem auch anstehenden sowie teilweise bereits laufenden Investitionsmaßnahmen (u.a. Ausbau KITA Hoher Westerwald, Endausbau "Auf der Bleiche") sind jedoch auch einige größere Projekte zu bewältigen. Das bisher praktizierte umsichtige Wirtschaften sollte daher konsequent beibehalten werden, um auch in Zukunft die anstehenden Aufgaben ohne finanzielles Risiko bewältigen zu können.



Investitionsprogramm
Ortsgemeinde Bretthausen
2026



Investitionsübersicht 2026

	bis einschl. des Haushalts- vorjahres bereitgestellte Mittel	Ansatz 2026	Planung 2027	Planung 2028	Planung 2029	Planung spätere Jahre	Gesamtein-/ auszahlungen (über den Gesamtzeitraum der Maßnahme)
Produktkonten ohne Maßnahme		Beginn 2026 - Ende 9999					
Summe der Einzahlung aus Investitionstätigkeit	0	0	0	0	0	0	0
Summe der Auszahlungen aus Investitionstätigkeit	0	1.000	0	0	0	0	1.000
darunter: mit Verpflichtungsermächtigungen in Vorjahren bereits gebunden		0	0	0	0	0	
Verpflichtungsermächtigungen			0	0	0	0	
Saldo der Ein- und Auszahlungen aus Investitionstätigkeit	0	-1.000	0	0	0	0	-1.000

Erläuterungen:

Maßnahme: 2		Endgültige Erschließung "Auf der Bleiche" (Prod. 5411)		Beginn 2026 - Ende 2031			
Summe der Einzahlung aus Investitionstätigkeit	0	0	243.000	0	0	0	243.000
Summe der Auszahlungen aus Investitionstätigkeit	0	300.000	0	0	0	0	300.000
darunter: mit Verpflichtungsermächtigungen in Vorjahren bereits gebunden		0	0	0	0	0	
Verpflichtungsermächtigungen			0	0	0	0	
Saldo der Ein- und Auszahlungen aus Investitionstätigkeit	0	-300.000	243.000	0	0	0	-57.000

Erläuterungen:

Maßnahme: 5		Kauf u. Gestaltung Bauplatz (Brunnenstr.2) (Prod. 5511,57316)		Beginn 2019 - Ende 2031			
Summe der Einzahlung aus Investitionstätigkeit	0	0	0	0	0	0	0
Summe der Auszahlungen aus Investitionstätigkeit	42.510	3.000	0	0	0	0	45.510
darunter: mit Verpflichtungsermächtigungen in Vorjahren bereits gebunden		0	0	0	0	0	
Verpflichtungsermächtigungen			0	0	0	0	
Saldo der Ein- und Auszahlungen aus Investitionstätigkeit	-42.510	-3.000	0	0	0	0	-45.510

Erläuterungen:

Maßnahme: 6		Investitionskostenzuschüsse KITA Hoher Westerwald (Prod. 3652)		Beginn 2020 - Ende 2031			
Summe der Einzahlung aus Investitionstätigkeit	0	0	0	0	0	0	0
Summe der Auszahlungen aus Investitionstätigkeit	77.091	17.700	0	0	0	0	94.791
darunter: mit Verpflichtungsermächtigungen in Vorjahren bereits gebunden		0	0	0	0	0	
Verpflichtungsermächtigungen			0	0	0	0	
Saldo der Ein- und Auszahlungen aus Investitionstätigkeit	-77.091	-17.700	0	0	0	0	-94.791

Erläuterungen:



Übersicht über die Entwicklung der Jahresergebnisse (gemäß § 2 Abs. 1 Satz 1 Posten E 23 GemHVO)

lfd. Nr.	Jahr	Jahr	Betrag in €
1	5. Haushaltsvorjahr (lt. festgestelltem Jahresabschluss)	2021	26.988,37 €
2	4. Haushaltsvorjahr (lt. festgestelltem Jahresabschluss)	2022	334.629,43 €
3	3. Haushaltsvorjahr (lt. festgestelltem Jahresabschluss)	2023	54.136,11 €
4	2. Haushaltsvorjahr (Rechnungsergebnis)	2024	110.508,76 €
5	1. Haushaltsvorjahr (vorl. Rechnungsergebnis)	2025	43.090,59 €
6	Haushaltsjahr (Ansatz)	2026	-83.400,00 €
7	Zwischensumme (lfd. Nr. 1 - 6)	/	485.953,26 €
8	1. Haushaltsfolgejahr (Planung)	2027	-41.500,00 €
9	2. Haushaltsfolgejahr (Planung)	2028	-41.100,00 €
10	3. Haushaltsfolgejahr (Planung)	2029	-40.300,00 €
11	Summe	/	363.053,26 €



Übersicht über die Über-/Unterdeckung im Finanzhaushalt bzw. in der Finanzrechnung					
Ifd. Nr.	Jahr	Jahr	Saldo der ordentlichen und außerordentliche n Ein- und Auszahlungen	./. planmäßige Tilgung	= Betrag
			(§ 2 Abs. 1 Satz 1 Posten F 23 GemHVO)	(§ 2 Abs. 1 Satz 1 Posten F 36 GemHVO)	
in €					
1	5. Haushaltsvorjahr (lt. festgestelltem Jahresabschluss)	2021	43.322,28 €	0,00 €	43.322,28 €
2	4. Haushaltsvorjahr (lt. festgestelltem Jahresabschluss)	2022	405.225,16 €	0,00 €	405.225,16 €
3	3. Haushaltsvorjahr (lt. festgestelltem Jahresabschluss)	2023	21.953,88 €	0,00 €	21.953,88 €
4	2. Haushaltsvorjahr (lt. festgestelltem Jahresabschluss)	2024	119.459,75 €	0,00 €	119.459,75 €
5	1. Haushaltsvorjahr (vorl. Rechnungsergebnis)	2025	21.259,80 €	0,00 €	21.259,80 €
6	Haushaltsjahr (Ansatz)	2026	-77.300,00 €	0,00 €	-77.300,00 €
7	Zwischensumme (Ifd. Nr. 1 bis 6)		533.920,87 €	0,00 €	533.920,87 €
8	1. Haushaltsfolgejahr (Planung)	2027	-35.800,00 €	0,00 €	-35.800,00 €
9	2. Haushaltsfolgejahr (Planung)	2028	-36.000,00 €	0,00 €	-36.000,00 €
10	3. Haushaltsfolgejahr (Planung)	2029	-35.500,00 €	0,00 €	-35.500,00 €
11	Summe		426.620,87 €	0,00 €	426.620,87 €



Übersicht über die Entwicklung des Eigenkapitals

Ifd. Nr.	Ergebnis (gem. § 2 Abs. 1 Satz 1 Posten E 23)	Jahr	Betrag	nachrichtlich: aufgelaufenes Eigenkapital
			in €	
1	Eigenkapital zum 31.12. des dritten Haushaltsvorjahres	2023		1.554.660,37 €
2	+ Jahresergebnis des zweiten Haushaltsvorjahres	2024	110.508,76 €	1.665.169,13 €
3	+ vorläufiges Jahresergebnis des Haushaltsvorjahres	2025	43.090,59 €	1.708.259,72 €
4	+ Ansatz für Jahresergebnis des Haushaltsjahres	2026	-83.400,00 €	1.624.859,72 €
5	+ geplantes Jahresergebnis des Haushaltsfolgejahres	2027	-41.500,00 €	1.583.359,72 €
6	+ geplantes Jahresergebnis des 2. Haushaltsfolgejahres	2028	-41.100,00 €	1.542.259,72 €
7	+ geplantes Jahresergebnis des 3. Haushaltsfolgejahres	2029	-40.300,00 €	1.501.959,72 €



**Übersicht zur Beurteilung der dauernden Leistungsfähigkeit
(Berechnung der sog. "freien Finanzspitze"; Ausgleich Finanzhaushalt)**

lfd. - Nr.	Einzahlungs- und Auszahlungsarten	Ergebnisse des Haushalts- vorjahres	Ansätze des Haushalts- vorjahres einschl. Nachträge ¹	Ansätze des Haushalts- jahres	Planungs- daten des Haushalts- folgejahres	Planungs- daten des zweiten Haushalts- folgejahres	Planungs- daten des dritten Haushalts- folgejahres									
		2024	2025	2026	2027	2028	2029									
Entstehungsrechnung	1 Saldo der ordentlichen und außerordentlichen Ein- und Auszahlungen (§ 2 Abs. 1 Satz 1 Posten F 23 GemHVO)	<i>einschließlich Zinsauszahlungen für bereits genehmigte Kredite</i>		<i>einschließlich Zinsauszahlungen für bereits genehmigte Kredite und für geplante, aber noch nicht genehmigte Kredite</i>												
		119.459,75 €	21.259,80 €	-77.300,00 €	-35.800,00 €	-36.000,00 €	-35.500,00 €									
	2 abzüglich Auszahlungen zur planmäßigen Tilgung von bereits genehmigten Investitionskrediten (§ 2 Abs. 1 Satz 1 Posten F 36 GemHVO)	0,00 €	0,00 €	0,00 €	0,00 €	0,00 €	0,00 €									
3	Zwischensumme	119.459,75 €	21.259,80 €	-77.300,00 €	-35.800,00 €	-36.000,00 €	-35.500,00 €									
Verwendungsrechnung	4 abzüglich Auszahlungen zur planmäßigen Tilgung von geplanten, aber noch nicht genehmigten Investitionskrediten (§ 2 Abs. 1 Satz 1 Posten F 36 GemHVO)	X	X	- €	- €	- €	- €									
	5 "freie Finanzspitze" (Ziel in allen Jahren: ³ 0) + = Gesamtgenehmigung ist zu erteilen - = Einzelgenehmigungen sind zu prüfen	119.459,75 €	21.259,80 €	-77.300,00 €	-35.800,00 €	-36.000,00 €	-35.500,00 €									
<table border="1" style="width: 100%;"> <tr> <td>Endfällige Kredite</td> <td rowspan="5" style="vertical-align: middle;">Stand der Kredite zur Liquiditätssicherung³</td> </tr> <tr> <td>2025</td> </tr> <tr> <td>2026</td> </tr> <tr> <td>2027</td> </tr> <tr> <td>2028</td> </tr> </table>		Endfällige Kredite	Stand der Kredite zur Liquiditätssicherung ³	2025	2026	2027	2028	<table border="1" style="width: 100%;"> <tr> <td>2025</td> <td>:</td> <td>- €</td> </tr> </table>						2025	:	- €
Endfällige Kredite	Stand der Kredite zur Liquiditätssicherung ³															
2025																
2026																
2027																
2028																
2025	:	- €														

¹ Ergebnisse des Haushaltsvorjahres, sofern vorliegend.

² Angaben können auch in 1.000 € erfolgen.

³ Bei Ortsgemeinden Stand der Verbindlichkeiten gegenüber der Verbandsgemeinde im Rahmen der Einheitskasse, bei Verbandsgemeinden nur den auf ihren Haushalt entfallenden Anteil.




**Übersicht über die aus
Verpflichtungsermächtigungen voraussichtlich fällig werdenden
Auszahlungen**

Verpflichtungsermächtigungen (gem. § 1 Abs. 1 Nr. 4 GemHVO)	Planungs- daten des Haushalts- folgejahres	Planungs- daten des zweiten Haushalts- folgejahres	Planungs- daten des dritten Haushalts- folgejahres	Planungs- daten der weiteren Haushalts- folgejahre
	in €			
im Haushaltsjahr 2026	- €	- €	- €	- €
im Haushaltsjahr 2027	- €	- €	- €	- €
im Haushaltsjahr 2028	- €	- €	- €	- €
...				
Summe	- €	- €	- €	- €
Gesamtbetrag der Investitionskredite (ohne zinslose Kredite und Kredite zur Umschuldung)	- €	- €	- €	- €



**Übersicht
über den Stand der Kreditaufnahmen und ähnlicher Vorgänge**

Ifd. Nr.	Art (gem. § 47 Abs. 5 Nr. 4 GemHVO)	Stand Beginn Haushaltsvorjahr	Voraussichtlicher Stand zu Beginn des Haushaltsjahres	Voraussichtlicher Stand zum Ende des Haushaltsjahres
		in €		
1	Anleihen	- €	- €	- €
2	Verbindlichkeiten aus Kreditaufnahmen für Investitionen	- €	- €	- €
3	Verbindlichkeiten aus Kreditaufnahmen zur Liquiditätssicherung	- €	- €	- €
4	Verbindlichkeiten aus Vorgängen, die Kreditaufnahmen wirtschaftlich gleichkommen	- €	- €	- €
5	Summe der Kreditaufnahmen	- €	- €	- €




Forderungsübersicht
Ortsgemeinde Bretthausen
2025



Forderungsübersicht

2025

lfd. Nr.	Art (gem. § 47 Abs. 4 Nr. 2.2 GemHVO)	Stand zum 31.12. 2025 (Bilanzwert)	Stand zum 31.12. 2024 (Bilanzwert)
		in Euro	
1	Forderungen und sonstige Vermögensgegenstände	486.932,70	514.747,25
1.1	Öffentlich-rechtliche Forderungen, Forderungen aus Transferleistungen	292,84	74,98
	15159 gegen den sonstigen privaten Bereich	15,75	0,75
	15199 Hilfskonto Umgliederung 151- Bereich	0,00	19,51
	15359 gegen den sonstigen privaten Bereich	277,09	54,72
1.2	Privatrechtliche Forderungen aus Lieferungen und Leistungen	450,00	0,00
	16590 Forderungen aus Lieferungen und Leistungen gegen den sonstigen privaten Bereich	450,00	0,00
1.3	Forderungen gegen verbundene Unternehmen	0,00	0,00
1.4	Forderungen gegen Unternehmen, mit denen ein Beteiligungsverhältnis besteht	0,00	0,00
1.5	Forderungen gegen Sondervermögen, Zweckverbände, Anstalten des öffentlichen Rechts, rechtsfähige kommunale Stiftungen	0,00	0,00
1.6	Forderungen gegen den sonstigen öffentlichen Bereich	484.548,98	511.797,60
	16420 Forderungen aus Lieferungen und Leistungen gegen das Land	216,60	3.632,11
	17431 laufendes Verrechnungskonto	484.332,38	508.165,49
1.7	Sonstige Vermögensgegenstände	1.640,88	2.874,67
	17638 Sonstige Forderungen (antizipative RA)	1.640,88	2.874,67
	17932 Vorsteuer	4.849,83	0,00
	17951 USt-Vorauszahlungen lfd. Jahr	4.736,63-	0,00
	17998 Hilfskonto Vorsteuer Folgejahr (antizipative RAP)	113,20-	0,00



Verbindlichkeitenübersicht

Ortsgemeinde Bretthausen

2025



Verbindlichkeitenübersicht

2025

lfd. Nr.	Art (gem. § 47 Abs. 5 Nr. 4 GemHVO)	Verbindlichkeiten zum 31.12.2025 mit einer Restlaufzeit			Stand zum 31.12. 2025 (Bilanzwert)	Stand zum 31.12. 2024 (Bilanzwert)
		bis zu einem Jahr	von über einem bis zu fünf Jahren	von mehr als fünf Jahren		
		in Euro				
1	Verbindlichkeiten	4.760,61	0,00	0,00	4.760,61	25.165,45
1.1	Anleihen	0,00	0,00	0,00	0,00	0,00
1.2	Verbindlichkeiten aus Kreditaufnahmen	0,00	0,00	0,00	0,00	0,00
	davon	0,00	0,00	0,00	0,00	0,00
1.2.1	Verbindlichkeiten aus Kreditaufnahmen für Investitionen	0,00	0,00	0,00	0,00	0,00
1.2.2	Verbindlichkeiten aus Kreditaufnahmen zur Liquiditätssicherung	0,00	0,00	0,00	0,00	0,00
1.3	Verbindlichkeiten aus Vorgängen, die Kreditaufnahmen wirtschaftlich gleichkommen	0,00	0,00	0,00	0,00	0,00
1.4	Erhaltene Anzahlungen auf Bestellungen	0,00	0,00	0,00	0,00	0,00
1.5	Verbindlichkeiten aus Lieferungen und Leistungen	2.321,31	0,00	0,00	2.321,31	0,00
	35511 Verbindlichkeiten aus Lieferungen und Leistungen	2.579,41	0,00	0,00	2.579,41	0,00
	35591 Verbindlichkeiten aus Lieferungen und Leistungen	258,10-	0,00	0,00	258,10-	0,00
1.6	Verbindlichkeiten aus Transferleistungen	0,00	0,00	0,00	0,00	0,00
1.7	Verbindlichkeiten gegenüber verbundenen Unternehmen	0,00	0,00	0,00	0,00	0,00
1.8	Verbindlichkeiten gegenüber Unternehmen, mit denen ein Beteiligungsverhältnis besteht	0,00	0,00	0,00	0,00	0,00
1.9	Verbindlichkeiten gegenüber Sondervermögen, Zweckverbänden, Anstalten des öffentlichen Rechts, rechtsfähigen kommunalen Stiftungen	0,00	0,00	0,00	0,00	0,00
1.10	Verbindlichkeiten gegenüber dem sonstigen öffentlichen Bereich	1.857,82	0,00	0,00	1.857,82	1.768,60
	35490 Verbindlichkeiten aus Lieferungen und Leistungen - gegenüber dem sonst. öffentlichen Bereich	1.857,82	0,00	0,00	1.857,82	1.768,60
1.11	Sonstige Verbindlichkeiten	581,48	0,00	0,00	581,48	23.396,85
	37638 Sonstige Verbindlichkeiten (antizipative RA)	844,10	0,00	0,00	844,10	23.444,10
	37911 Verwahrgelder (LWK-Beiträge)	262,62-	0,00	0,00	262,62-	66,76-
	37999 Hilfskonto Umgliederung Forderungen 15-16-17-Bereich	0,00	0,00	0,00	0,00	19,51



Übersicht über die Bewirtschaftungsregelungen im Haushaltsplan	
A.	§ 15 - Zweckbindung
1.	Die Erträge der Haushaltsposition ... sind zweckgebunden zu verwenden für Aufwendungen des Teilhaushaltes ...
2.	Die Erträge der Haushaltsposition ... sind zweckgebunden zu verwenden für Aufwendungen der Haushaltsposition Mehrerträge berechtigen nicht zu Mehraufwendungen.
3.	Mehreinzahlungen der Haushaltsposition ... berechtigen zu Mehrauszahlungen der Haushaltsposition ...
B.	§ 16 - Deckungsfähigkeit
1.	Die Aufwendungen und Auszahlungen der jeweiligen Teilhaushalte sind gegenseitig deckungsfähig. Ausgenommen ist das Produkt 5551 (kommunale Forstwirtschaft)
2.	Die Aufwendungen und Auszahlungen der Haushaltsposition / der Posten sind deckungsberechtigt/deckungspflichtig nur gegenüber den Aufwendungen und Auszahlungen der Haushaltsposition ...
3.	Mehrauszahlungen der Haushaltsposition ... müssen durch Minderauszahlungen der Haushaltsposition ... gedeckt werden.
4.	Folgende Aufwandskonten werden hiermit von der generellen Deckungsfähigkeit in den Teilhaushalten ausgenommen: Abschreibungen, Rückstellungen, Personalaufwendungen in der Verwaltung des Referates ...
5.	Folgende Aufwendungen werden hiermit für gegenseitig deckungsfähig erklärt: Die von Referat ... verwalteten Personalaufwendungen. Die in der Verfügungsberechtigung des Referates Finanzbuchhaltung liegenden Abschreibungen und Rückstellungen der Teilhaushalte.
C.	§ 17 - Übertragbarkeit
1.	Die Aufwendungen/Auszahlungen im Teilhaushalt / der Haushaltsposition ... sind übertragbar in Höhe von bis zu ... €.



**Produkt- und Leistungsübersicht
Haushalt der Ortsgemeinde
Bretthausen**

Produkte/ Leistungen	Bezeichnung
-------------------------	-------------

Teilhaushalt 1 Allgemeine zentrale Dienste


1111	Verwaltungsführung
1143	Bauhof
1212	Wahlen
2811	Heimatspflege
3652	Kindertagesstätten, Kindergärten
3662	Spielplätze
5711	Kommunale Wirtschaftsförderung

Teilhaushalt 2 Bauen und Umwelt

5114	Bauleitplanung, Vermessung, Umlegungsverfahren u. ä.
5225	Bauplätze
5411	Gemeindestraßen
5414	Straßenoberflächenentwässerung
5415	Konzessionsabgaben
5431	Nebenanlagen Landesstraßen
5451	Straßenreinigung, Winterdienst
5511	Öffentliche Anlagen
5521	Gewässerunterhaltung
5531	Friedhofswesen
5551	Kommunale Forstwirtschaft
5553	Kommunale Landwirtschaft
5559	Feld- und Wirtschaftwege
57314	Dorfgemeinschaftshaus
57316	Dorf- u. Festplätze
57318	Brunnen
57319	Grillhütte

Teilhaushalt 3 Zentrale Finanzdienstleistungen

6110	Steuern, allgem. Zuweisungen und allgem. Umlagen
6120	sonstige allgem. Finanzwirtschaft
6260	Beteiligungen, Anteile, Wertpapiere des Anlagevermögens



Ergebnis- und Finanzhaushalt

Ortsgemeinde Bretthausen

2026




Ergebnis- und Finanzhaushalt 2026

	Ergebnis 2024	Ansatz 2025	Ansatz 2026	Ansatz 2027	Ansatz 2028	Ansatz 2029
	1	2	3	4	5	6
E1 + Steuern und ähnliche Abgaben	237.804	200.300	198.900	204.300	210.300	215.300
E2 + Zuwendungen, allgemeine Umlagen und sonstige Transfererträge	125.921	50.300	45.400	54.000	49.300	43.900
E3 + Erträge der sozialen Sicherung	0	0	0	0	0	0
E4 + Öffentlich-rechtliche Leistungsentgelte	10.384	10.600	10.400	10.300	10.300	10.300
E5 + Privatrechtliche Leistungsentgelte	75.413	9.700	12.700	9.100	9.100	9.100
E6 + Kostenerstattungen und Kostenumlagen	0	0	0	0	0	0
E7 + Sonstige laufende Erträge	5.341	6.000	7.700	7.700	7.700	7.700
E8 = Summe der laufenden Erträge aus Verwaltungstätigkeit	454.861	276.900	275.100	285.400	286.700	286.300
E9 - Personal- und Versorgungsaufwendungen	16.221	15.600	15.800	15.800	15.800	15.800
E10 - Aufwendungen für Sach- und Dienstleistungen	114.676	77.300	132.700	105.500	106.500	104.600
E11 - Abschreibungen	17.103	16.600	16.100	15.600	15.000	14.700
E12 - Zuwendungen, Umlagen und sonstige Transferaufwendungen	196.308	198.300	197.700	194.100	194.600	195.000
E13 - Aufwendungen der sozialen Sicherung	0	0	0	0	0	0
E14 - Sonstige laufende Aufwendungen	5.423	6.200	6.100	5.800	5.800	6.400
E15 = Summe der laufenden Aufwendungen aus Verwaltungstätigkeit	349.731	314.000	368.400	336.800	337.700	336.500
E16 = Laufendes Ergebnis aus Verwaltungstätigkeit	105.130	-37.100	-93.300	-51.400	-51.000	-50.200
E17 + Zinserträge und sonstige Finanzerträge	5.379	10.300	10.000	10.000	10.000	10.000
E18 - Zinsaufwendungen und sonstige Finanzaufwendungen	0	100	100	100	100	100
E19 = Saldo der Zins- und sonstigen Finanzerträge und -aufwendungen	5.379	10.200	9.900	9.900	9.900	9.900
E20 = Ordentliches Ergebnis	110.509	-26.900	-83.400	-41.500	-41.100	-40.300
E21 = Außerordentliches Ergebnis	0	0	0	0	0	0
E22 = Saldo aus internen Leistungsbeziehungen	0	0	0	0	0	0
E23 = Jahresergebnis (Jahresüberschuss/Jahresfehlbetrag)	110.509	-26.900	-83.400	-41.500	-41.100	-40.300
F23 = Saldo der ordentlichen und außerordentlichen Ein- und Auszahlungen	119.460	-20.500	-77.300	-35.800	-36.000	-35.500
F24 + Einzahlungen aus Investitionszuwendungen	0	0	0	0	0	0
F25 + Einzahlungen aus Beiträgen und ähnlichen Entgelten	0	135.000	0	243.000	0	0
F26 + Sonstige Investitionseinzahlungen	0	0	0	0	0	0
F27 = Summe der Einzahlungen aus Investitionstätigkeit	0	135.000	0	243.000	0	0
F28 - Auszahlungen für immaterielle Vermögensgegenstände	24.367	46.800	17.700	0	0	0
F29 - Auszahlungen für Sachanlagen	39.052	149.700	304.000	0	0	0
F30 - Auszahlungen für Finanzanlagen	100.000	0	0	0	0	0
F31 - Sonstige Investitionsauszahlungen	0	0	0	0	0	0
F32 = Summe der Auszahlungen aus Investitionstätigkeit	163.418	196.500	321.700	0	0	0
F33 = Saldo der Ein- und Auszahlungen aus Investitionstätigkeit	-163.418	-61.500	-321.700	243.000	0	0
F34 = Finanzmittelüberschuss/-fehlbetrag	-43.959	-82.000	-399.000	207.200	-36.000	-35.500
F35 + Aufnahme von Investitionskrediten	0	0	0	0	0	0



Ergebnis- und Finanzhaushalt 2026

	Ergebnis 2024 1	Ansatz 2025 2	Ansatz 2026 3	Ansatz 2027 4	Ansatz 2028 5	Ansatz 2029 6
F36 = Tilgung von Investitionskrediten	0	0	0	0	0	0
F37 = Saldo der Ein- und Auszahlungen aus Investitionskrediten	0	0	0	0	0	0
F38 = Veränderung der liquiden Mittel (ohne durchlaufende Gelder)	43.958	82.000	399.000	-207.200	36.000	35.500
F39 = Saldo der Ein- und Auszahlungen aus Krediten zur Liquiditätssicherung	0	0	0	0	0	0
F40 = Saldo der Ein- und Auszahlungen aus Finanzierungstätigkeit	43.958	82.000	399.000	-207.200	36.000	35.500
F41 = Saldo der durchlaufenden Gelder	4.680	0	0	0	0	0
F42 = Verwendung Finanzmittelüberschuss / Deckung Finanzmittelfehlbetrag	48.638	82.000	399.000	-207.200	36.000	35.500
F43 = Veränderung der liquiden Mittel (einschl. durchlaufende Gelder)	-39.278	-82.000	-399.000	207.200	-36.000	-35.500
F44 = nachrichtlich: Ausgleich Finanzhaushalt	119.460	-20.500	-77.300	-35.800	-36.000	-35.500
F45 = nachrichtlich: Mindest-Rückführungsbetrag gemäß Tilgungsplan	0	0	0	0	0	0



Teilergebnis- u. Teilfinanzhaushalt 1

Ortsgemeinde Bretthausen


2026



Teilergebnis- und Teilfinanzhaushalt 2026

Teilhaushalt 1 Allgemeine zentrale Dienste

	Ergebnis 2024	Ansatz 2025	Ansatz 2026	Ansatz 2027	Ansatz 2028	Ansatz 2029
	1	2	3	4	5	6
E1 + Steuern und ähnliche Abgaben	0	0	0	0	0	0
E2 + Zuwendungen, allgemeine Umlagen und sonstige Transfererträge	0	0	0	0	0	0
E3 + Erträge der sozialen Sicherung	0	0	0	0	0	0
E4 + Öffentlich-rechtliche Leistungsentgelte	75	100	100	100	100	100
E5 + Privatrechtliche Leistungsentgelte	0	0	0	0	0	0
E6 + Kostenerstattungen und Kostenumlagen	0	0	0	0	0	0
E7 + Sonstige laufende Erträge	2.045	2.000	3.500	3.500	3.500	3.500
E8 = Summe der laufenden Erträge aus Verwaltungstätigkeit	2.120	2.100	3.600	3.600	3.600	3.600
E9 - Personal- und Versorgungsaufwendungen	12.940	11.500	11.800	11.800	11.800	11.800
E10 - Aufwendungen für Sach- und Dienstleistungen	4.198	4.000	6.300	3.300	3.300	3.300
E11 - Abschreibungen	1.603	1.700	1.600	1.400	800	600
E12 - Zuwendungen, Umlagen und sonstige Transferaufwendungen	13.655	22.300	19.500	19.500	19.500	19.500
E13 - Aufwendungen der sozialen Sicherung	0	0	0	0	0	0
E14 - Sonstige laufende Aufwendungen	2.278	2.700	2.900	2.600	2.600	3.200
E15 = Summe der laufenden Aufwendungen aus Verwaltungstätigkeit	34.675	42.200	42.100	38.600	38.000	38.400
E16 = Laufendes Ergebnis aus Verwaltungstätigkeit	-32.555	-40.100	-38.500	-35.000	-34.400	-34.800
E17 + Zinserträge und sonstige Finanzerträge	0	0	0	0	0	0
E18 - Zinsaufwendungen und sonstige Finanzaufwendungen	0	0	0	0	0	0
E19 = Saldo der Zins- und sonstigen Finanzerträge und -aufwendungen	0	0	0	0	0	0
E20 = Ordentliches Ergebnis	-32.555	-40.100	-38.500	-35.000	-34.400	-34.800
E21 = Außerordentliches Ergebnis	0	0	0	0	0	0
E22 = Saldo aus internen Leistungsbeziehungen	0	0	0	0	0	0
E23 = Jahresergebnis (Jahresüberschuss/Jahresfehlbetrag) des Teilhaushalts	-32.555	-40.100	-38.500	-35.000	-34.400	-34.800
F23 = Saldo der ordentlichen und außerordentlichen Ein- und Auszahlungen	-20.720	-38.400	-36.900	-33.600	-33.600	-34.200
F24 + Einzahlungen aus Investitionszuwendungen	0	0	0	0	0	0
F25 + Einzahlungen aus Beiträgen und ähnlichen Entgelten	0	0	0	0	0	0
F26 + sonstige Investitionseinzahlungen	0	0	0	0	0	0
F27 = Summe der Einzahlungen aus Investitionstätigkeit	0	0	0	0	0	0
F28 - Auszahlungen für immaterielle Güter	24.367	46.800	17.700	0	0	0
F29 - Auszahlungen für Sachanlagen	0	1.000	0	0	0	0
F30 - Auszahlungen für Finanzanlagen	0	0	0	0	0	0
F31 - Sonstige Investitionsauszahlungen	0	0	0	0	0	0
F32 = Summe der Auszahlungen aus Investitionstätigkeit	24.367	47.800	17.700	0	0	0
F33 = Saldo der ordentlichen und außerordentlichen Ein- und Auszahlungen	-24.367	-47.800	-17.700	0	0	0
F34 = Finanzmittelüberschuss/-fehlbetrag des Teilhaushalts	-45.087	-86.200	-54.600	-33.600	-33.600	-34.200



Produktkontenübersicht Teilhaushalt 1

Ortsgemeinde Bretthausen

2026



Produktkontenübersicht nach Produkten - 2026

Produktbereich 11 Innere Verwaltung
 Produktgruppe 111 Verwaltungssteuerung
 Produkt 1111 Verwaltungsführung

Konto	Ergebnis 2024	Ansatz 2025	Ansatz 2026	Planung 2027	Planung 2028	Planung 2029
1	2	3	4	5	6	7
Erträge und Aufwendungen						
Erträge						
43190 Sonstige Verwaltungsgebühren (Beglaubigungsgebühren, Gebühren Vorkaufsrecht u.a.)	75	100	100	100	100	100
Aufwendungen						
50* Personalkosten (Gesamt)	9.467	8.900	9.200	9.200	9.200	9.200
51130 Versorgungsaufwendungen für Ehrensoldempfänger	2.076	2.100	2.100	2.100	2.100	2.100
Erläuterung : Ehrensold Alt-Bürgermeister						
51700 Zuführungen zu Ehrensoldrückstellungen Ehrensold	1.063	0	0	0	0	0
52380 Aufwend.f.Unterhalt.u.Bewirtsch.geringw. Geräte, Ausstatt.-,Ausrüstungs- u.Gebrauchsgegenst.	0	100	100	100	100	100
52911 Sonstige Aufwendungen für Sitzungen	899	500	1.000	1.000	1.000	1.000
56120 Aufwendungen für Aus- und Fortbildung, Umschulung	0	100	100	100	100	100
56253 Sachverständigen-, Gerichts-, Anwalts-, Notar-, Gerichtsvollzieherkosten etc.	0	100	100	100	100	100
56310 Aufwendungen für Büromaterial	10	100	100	100	100	100
Erläuterung : Papier, Schreibmaterial, Druckerpatronen u. a.						
56320 Sonstige laufende Aufwendungen Fachliteratur, Zeitschriften	633	700	800	800	800	800
Erläuterung : Abo Mittelrhein-Verlag, Abo Gemeinde und Stadt						
56330 Aufwendungen für Porto und Versandkosten	0	100	100	100	100	100
56410 Aufwendungen für Versicherungsbeiträge	671	700	600	600	600	600
Erläuterung : Unfallversicherung, Haftpflichtversicherung, Strafrechtsschutzversicherung, Elektronikversicherung						
56420 Aufwendungen für Beiträge zu Wirtschaftsverbänden, Berufsvertretungen und Vereinen	150	200	200	200	200	200
Erläuterung : Mitgliedsbeitrag Gemeinde- und Städtebund						
56920 Verfügungsmittel	0	100	100	100	100	100
56930 Repräsentationsmittel	479	400	400	400	400	400
Summe Erträge	75	100	100	100	100	100
Summe Aufwendungen	15.448	14.100	14.900	14.900	14.900	14.900
Abgleich Produkt 1111	15.373-	14.000-	14.800-	14.800-	14.800-	14.800-



Produktkontenübersicht nach Produkten - 2026

Produktbereich 11 Innere Verwaltung
Produktgruppe 111 Verwaltungssteuerung
Produkt 1111 Verwaltungsführung

Konto	Ergebnis 2024	Ansatz 2025	Ansatz 2026	Planung 2027	Planung 2028	Planung 2029
1	2	3	4	5	6	7
Aktiva						
Vermögenszugänge						
08224 Hardware und edv-technische Ausstattung	0	1.000	0	0	0	0
<u>Erläuterung :</u> 2025: Kauf eines Beamers - nicht umgesetzt						
Summe Vermögenszugänge	0	1.000	0	0	0	0
Summe Vermögensabgänge	0	0	0	0	0	0
Abgleich Produkt 1111	0	1.000	0	0	0	0



Produktkontenübersicht nach Produkten - 2026

Produktbereich 11 Innere Verwaltung
 Produktgruppe 114 zentrale Dienste
Produkt 1143 Bauhof

Konto	Ergebnis 2024	Ansatz 2025	Ansatz 2026	Planung 2027	Planung 2028	Planung 2029
1	2	3	4	5	6	7
Erträge und Aufwendungen						
Aufwendungen						
52350 Kraft- u. Schmierstoffe, Steuern, TÜV, Reparaturen	2.322	400	400	400	400	400
52380 Aufwend.f.Unterhalt.u.Bewirtsch.geringw. Geräte, Ausstatt.-,Ausrüstungs- u.Gebrauchsgegenst.	86	300	300	300	300	300
53* Abschreibungen (Gesamt)	654	700	700	700	200	0
Summe Erträge	0	0	0	0	0	0
Summe Aufwendungen	3.062	1.400	1.400	1.400	900	700
Abgleich Produkt 1143	3.062-	1.400-	1.400-	1.400-	900-	700-



Produktkontenübersicht nach Produkten - 2026

Produktbereich 12 Sicherheit und Ordnung
Produktgruppe 121 Gefahrenabwehr, -vorbeugung
Produkt 1212 Wahlen

Konto	Ergebnis 2024	Ansatz 2025	Ansatz 2026	Planung 2027	Planung 2028	Planung 2029
1	2	3	4	5	6	7
Erträge und Aufwendungen						
Aufwendungen						
56380 Geschäftsausgaben Wahlen	270	100	300	0	0	600
<u>Erläuterung :</u>						
2026: Landtagswahl						
2029: Bundestagswahl, Kommunalwahl						
Summe Erträge	0	0	0	0	0	0
Summe Aufwendungen	270	100	300	0	0	600
Abgleich Produkt 1212	270-	100-	300-	0	0	600-



Produktkontenübersicht nach Produkten - 2026

Produktbereich 28 Heimat- und sonstige Kulturpflege
 Produktgruppe 281 Heimat- und sonstige Kulturpflege
 Produkt 2811 Heimatpflege

Konto	Ergebnis 2024	Ansatz 2025	Ansatz 2026	Planung 2027	Planung 2028	Planung 2029
1	2	3	4	5	6	7
Erträge und Aufwendungen						
Erträge						
46290 Sonstige Erträge (Spenden etc.)	2.045	2.000	3.500	3.500	3.500	3.500
<u>Erläuterung :</u> ab 2025: "Das Dorfbudget - Ehrenamt fördern, Gemeinschaft stärken" 1.500 €						
Aufwendungen						
52490 Sonstige Aufwendungen der Heimatpflege	810	1.000	4.100	1.100	1.100	1.100
<u>Erläuterung :</u> Kranz Volkstrauertag, Aktion "Saubere Landschaft", Nikolausfeier, Wanderwegebeschilder u. ä. 2026: Anschaffung 2 Bänke im Außenbereich						
54190 Zuweisungen und Zuschüsse für lfd. Zwecke an Sonstige	201	700	200	200	200	200
<u>Erläuterung :</u> 51,13 € Caritasverband 50 € Lichtblicke Rennerod e.V. 100 € Förderverein Grundschule Hoher Westerwald zusätzlich in 2025: 500 € Zuschuss Wintersportanlage Salzburger Kopf - erledigt						
Summe Erträge	2.045	2.000	3.500	3.500	3.500	3.500
Summe Aufwendungen	1.011	1.700	4.300	1.300	1.300	1.300
Abgleich Produkt 2811	1.034	300	800-	2.200	2.200	2.200



Produktkontenübersicht nach Produkten - 2026

Produktbereich 36 Kinder-, Jugend- und Familienhilfe
 Produktgruppe 365 Tageseinrichtungen für Kinder
 Produkt 3652 Kindertagesstätten, Kindergärten

Konto	Ergebnis 2024	Ansatz 2025	Ansatz 2026	Planung 2027	Planung 2028	Planung 2029
1	2	3	4	5	6	7
Erträge und Aufwendungen						
Aufwendungen						
53* Abschreibungen (Gesamt)	517	600	500	500	400	400
54144 Zweckverbandsumlage	13.454	21.600	19.300	19.300	19.300	19.300
Summe Erträge	0	0	0	0	0	0
Summe Aufwendungen	13.971	22.200	19.800	19.800	19.700	19.700
Abgleich Produkt 3652	13.971-	22.200-	19.800-	19.800-	19.700-	19.700-
Aktiva						
Vermögenszugänge						
01300 Immaterielle Vermögensgegenstände aus geleisteten Zuwendungen als Nutzungsberechtigter Maßnahme : 6 Investitionskostenzuschüsse KITA Hoher Erläuterung : 2026: Investitionsumlage KITA Erweiterung	24.367	46.800	17.700	0	0	0
Summe Vermögenszugänge	24.367	46.800	17.700	0	0	0
Summe Vermögensabgänge	0	0	0	0	0	0
Abgleich Produkt 3652	24.367	46.800	17.700	0	0	0



Produktkontenübersicht nach Produkten - 2026

Produktbereich 36 Kinder-, Jugend- und Familienhilfe
 Produktgruppe 366 Einrichtung der Jugendarbeit
 Produkt 3662 Spielplätze


Konto	Ergebnis 2024	Ansatz 2025	Ansatz 2026	Planung 2027	Planung 2028	Planung 2029
1	2	3	4	5	6	7
Erträge und Aufwendungen						
Aufwendungen						
50* Personalkosten (Gesamt)	334	500	500	500	500	500
52311 Unterhaltungsaufwendungen Grundstücke	81	1.500	200	200	200	200
Erläuterung :						
2025: neuer Zaun, Sandfläche neu einfassen (vergrößern) - erledigt						
52380 Unterhaltung geringwertige Wirtschaftsgüter u. sonst. Gebrauchsgegenstände, Spielgeräte	0	200	200	200	200	200
53* Abschreibungen (Gesamt)	432	400	400	200	200	200
Summe Erträge	0	0	0	0	0	0
Summe Aufwendungen	846	2.600	1.300	1.100	1.100	1.100
Abgleich Produkt 3662	846-	2.600-	1.300-	1.100-	1.100-	1.100-



Produktkontenübersicht nach Produkten - 2026

Produktbereich 57 Wirtschaft und Tourismus
Produktgruppe 571 Wirtschaftsförderung
Produkt 5711 **Kommunale Wirtschaftsförderung**

Konto	Ergebnis 2024	Ansatz 2025	Ansatz 2026	Planung 2027	Planung 2028	Planung 2029
1	2	3	4	5	6	7
Erträge und Aufwendungen						
Aufwendungen						
56420 Beiträge zu Wirtschaftsverbänden, Berufsvertretungen und Vereinen	64	100	100	100	100	100
<u>Erläuterung :</u> Mitgliedsbeiträge Verkehrsverein "Hoher Westerwald" e.V. und Westerwaldverein e.V.						
Summe Erträge	0	0	0	0	0	0
Summe Aufwendungen	64	100	100	100	100	100
Abgleich Produkt 5711	64-	100-	100-	100-	100-	100-



Teilergebnis- u. Teilfinanzhaushalt 2

Ortsgemeinde Bretthausen


2026



Teilergebnis- und Teilfinanzhaushalt 2026

Teilhaushalt 2 Bauen und Umwelt

	Ergebnis 2024	Ansatz 2025	Ansatz 2026	Ansatz 2027	Ansatz 2028	Ansatz 2029
	1	2	3	4	5	6
E1 + Steuern und ähnliche Abgaben	0	0	0	0	0	0
E2 + Zuwendungen, allgemeine Umlagen und sonstige Transfererträge	59.100	900	30.900	900	900	900
E3 + Erträge der sozialen Sicherung	0	0	0	0	0	0
E4 + Öffentlich-rechtliche Leistungsentgelte	10.309	10.500	10.300	10.200	10.200	10.200
E5 + Privatrechtliche Leistungsentgelte	75.413	9.700	12.700	9.100	9.100	9.100
E6 + Kostenerstattungen und Kostenumlagen	0	0	0	0	0	0
E7 + Sonstige laufende Erträge	3.296	3.500	3.700	3.700	3.700	3.700
E8 = Summe der laufenden Erträge aus Verwaltungstätigkeit	148.117	24.600	57.600	23.900	23.900	23.900
E9 - Personal- und Versorgungsaufwendungen	3.281	4.100	4.000	4.000	4.000	4.000
E10 - Aufwendungen für Sach- und Dienstleistungen	110.477	73.300	126.400	102.200	103.200	101.300
E11 - Abschreibungen	15.500	14.900	14.500	14.200	14.200	14.100
E12 - Zuwendungen, Umlagen und sonstige Transferaufwendungen	0	0	0	0	0	0
E13 - Aufwendungen der sozialen Sicherung	0	0	0	0	0	0
E14 - Sonstige laufende Aufwendungen	3.146	3.500	3.200	3.200	3.200	3.200
E15 = Summe der laufenden Aufwendungen aus Verwaltungstätigkeit	132.404	95.800	148.100	123.600	124.600	122.600
E16 = Laufendes Ergebnis aus Verwaltungstätigkeit	15.713	-71.200	-90.500	-99.700	-100.700	-98.700
E17 + Zinserträge und sonstige Finanzerträge	0	0	0	0	0	0
E18 - Zinsaufwendungen und sonstige Finanzaufwendungen	0	0	0	0	0	0
E19 = Saldo der Zins- und sonstigen Finanzerträge und -aufwendungen	0	0	0	0	0	0
E20 = Ordentliches Ergebnis	15.713	-71.200	-90.500	-99.700	-100.700	-98.700
E21 = Außerordentliches Ergebnis	0	0	0	0	0	0
E22 = Saldo aus internen Leistungsbeziehungen	0	0	0	0	0	0
E23 = Jahresergebnis (Jahresüberschuss/Jahresfehlbetrag) des Teilhaushalts	15.713	-71.200	-90.500	-99.700	-100.700	-98.700
F23 = Saldo der ordentlichen und außerordentlichen Ein- und Auszahlungen	12.737	-66.000	-84.600	-93.100	-95.000	-93.100
F24 + Einzahlungen aus Investitionszuwendungen	0	0	0	0	0	0
F25 + Einzahlungen aus Beiträgen und ähnlichen Entgelten	0	135.000	0	243.000	0	0
F26 + sonstige Investitionseinzahlungen	0	0	0	0	0	0
F27 = Summe der Einzahlungen aus Investitionstätigkeit	0	135.000	0	243.000	0	0
F28 - Auszahlungen für immaterielle Güter	0	0	0	0	0	0
F29 - Auszahlungen für Sachanlagen	39.052	148.700	301.000	0	0	0
F30 - Auszahlungen für Finanzanlagen	0	0	0	0	0	0
F31 - Sonstige Investitionsauszahlungen	0	0	0	0	0	0
F32 = Summe der Auszahlungen aus Investitionstätigkeit	39.052	148.700	301.000	0	0	0
F33 = Saldo der ordentlichen und außerordentlichen Ein- und Auszahlungen	-39.052	-13.700	-301.000	243.000	0	0
F34 = Finanzmittelüberschuss/-fehlbetrag des Teilhaushalts	-26.314	-79.700	-385.600	149.900	-95.000	-93.100



Produktkontenübersicht Teilhaushalt 2

Ortsgemeinde Bretthausen

2026



Produktkontenübersicht nach Produkten - 2026

Produktbereich 52 Bauen und Wohnen
 Produktgruppe 522 Wohnungsbauförderung
 Produkt 5225 Bauplätze

Konto	Ergebnis 2024	Ansatz 2025	Ansatz 2026	Planung 2027	Planung 2028	Planung 2029
1	2	3	4	5	6	7
Erträge und Aufwendungen						
Aufwendungen						
52220 Aufwendungen sonstige Kosten Wasser, Abwasser, Abfall, Steuern	322	0	0	0	0	0
<u>Erläuterung :</u>						
Grundsteuer u. Oberflächenwasser Brunnenstr. 2 künftig bei Produkt 57316						
Summe Erträge	0	0	0	0	0	0
Summe Aufwendungen	322	0	0	0	0	0
Abgleich Produkt 5225	322-	0	0	0	0	0



Produktkontenübersicht nach Produkten - 2026

Produktbereich 54 Verkehrsflächen und -anlagen
 Produktgruppe 541 Gemeindestraßen
 Produkt 5411 Gemeindestraßen

Konto	Ergebnis 2024	Ansatz 2025	Ansatz 2026	Planung 2027	Planung 2028	Planung 2029
1	2	3	4	5	6	7
Erträge und Aufwendungen						
Erträge						
43700 Erträge aus der Auflösung von Sonderposten für Beiträge und ähnliche Entgelte	9.302	8.500	8.400	8.300	8.300	8.300
Aufwendungen						
50* Personalkosten (Gesamt)	21	300	300	300	300	300
52210 Stromaufwendungen Straßenbeleuchtung	76	2.000	1.400	1.400	1.400	1.400
52338 Unterh. Infrastrukturvermögen Straßen, Wege, Plätze, Verkehrslenkungsanlagen	0	7.000	2.500	2.500	2.500	2.500
<u>Erläuterung :</u> 2025: 4.000 € Rissessanierung - erfolgt						
52360 Aufwendungen für die Unterhaltung Straßenbeleuchtung	0	2.500	1.000	2.500	1.000	2.500
<u>Erläuterung :</u> Reparaturen, Wartung (alle 2 Jahre) u. ä.						
53* Abschreibungen (Gesamt)	10.336	9.600	9.400	9.300	9.300	9.300
Summe Erträge	9.302	8.500	8.400	8.300	8.300	8.300
Summe Aufwendungen	10.432	21.400	14.600	16.000	14.500	16.000
Abgleich Produkt 5411	1.130-	12.900-	6.200-	7.700-	6.200-	7.700-
Aktiva						
Vermögenszugänge						
0960001 Anlage im Bau "Auf der Bleiche"	2.542	140.000	300.000	0	0	0
Maßnahme : 2 Endgültige Erschließung "Auf der Bleiche"						
<u>Erläuterung :</u> 2023: Planungskosten 3.145 € 2024: Planungs- u. Ausschreibungskosten 2.542 € 2025: Planungs- u. Vergabekosten 13.090 € 2026: Baukosten						
Summe Vermögenszugänge	2.542	140.000	300.000	0	0	0
Summe Vermögensabgänge	0	0	0	0	0	0
Abgleich Produkt 5411	2.542	140.000	300.000	0	0	0
Passiva						
Sonderposten; Kreditaufnahmen für Inv. u.ä.						
23322 Anzahlungen auf Sonderposten aus Beiträgen vom privaten Bereich	0	135.000	0	243.000	0	0
Maßnahme : 2 Endgültige Erschließung "Auf der Bleiche"						
<u>Erläuterung :</u> 2027: Endabrechnung Erschließungsbeiträge "Auf der Bleiche"						



Produktkontenübersicht nach Produkten - 2026

Produktbereich 54 Verkehrsflächen und -anlagen
 Produktgruppe 541 Gemeindestraßen
Produkt 5411 Gemeindestraßen

Konto	Ergebnis 2024	Ansatz 2025	Ansatz 2026	Planung 2027	Planung 2028	Planung 2029
1	2	3	4	5	6	7
Passiva						
Summe Sonderposten; Kreditaufnahmen für Inv. u.ä.	0	135.000	0	243.000	0	0
Summe Kredittilgungen für Investitionen	0	0	0	0	0	0
Abgleich Produkt 5411	0	135.000	0	243.000	0	0



Produktkontenübersicht nach Produkten - 2026

Produktbereich 54 Verkehrsflächen und -anlagen
Produktgruppe 541 Gemeindestraßen
Produkt 5414 **Straßenoberflächenentwässerung**

Konto	Ergebnis 2024	Ansatz 2025	Ansatz 2026	Planung 2027	Planung 2028	Planung 2029
1	2	3	4	5	6	7
Erträge und Aufwendungen						
Erträge						
43700 Erträge aus der Auflösung von Sonderposten für Beiträge und ähnliche Entgelte	290	200	200	200	200	200
Aufwendungen						
52320 Sonstige Bewirtschaftungskosten - Oberflächenentwässerung	7.610	7.700	8.500	8.500	8.500	8.500
53* Abschreibungen (Gesamt)	322	400	400	400	400	400
Summe Erträge	290	200	200	200	200	200
Summe Aufwendungen	7.932	8.100	8.900	8.900	8.900	8.900
Abgleich Produkt 5414	7.642-	7.900-	8.700-	8.700-	8.700-	8.700-



Produktkontenübersicht nach Produkten - 2026

Produktbereich 54 Verkehrsflächen und -anlagen
 Produktgruppe 541 Gemeinestraßen
Produkt 5415 Konzessionsabgaben

Konto	Ergebnis 2024	Ansatz 2025	Ansatz 2026	Planung 2027	Planung 2028	Planung 2029
1	2	3	4	5	6	7
Erträge und Aufwendungen						
Erträge						
46250 Erträge aus Konzessionsabgaben Strom und Gas von der EVM	3.296	3.500	3.700	3.700	3.700	3.700
Summe Erträge	3.296	3.500	3.700	3.700	3.700	3.700
Summe Aufwendungen	0	0	0	0	0	0
Abgleich Produkt 5415	3.296	3.500	3.700	3.700	3.700	3.700



Produktkontenübersicht nach Produkten - 2026

Produktbereich 54 Verkehrsflächen und -anlagen
Produktgruppe 543 Landesstraßen
Produkt 5431 Nebenanlagen Landesstraßen

Konto	Ergebnis 2024	Ansatz 2025	Ansatz 2026	Planung 2027	Planung 2028	Planung 2029
1	2	3	4	5	6	7
Erträge und Aufwendungen						
Erträge						
41510 Erträge aus der Auflösung von Sonderposten aus Zuwendungen	265	200	200	200	200	200
43700 Erträge aus der Auflösung von Sonderposten für Beiträge und ähnliche Entgelte	195	100				
Aufwendungen						
52338 Unterh. Infrastrukturvermögen Straßen, Wege, Plätze, Verkehrslenkungsanlagen	0	0	1.000	0	0	0
<u>Erläuterung :</u> 2026: Fläche Bushaltestelle pflastern						
53* Abschreibungen (Gesamt)	850	900	700	500	500	500
Summe Erträge	460	300	200	200	200	200
Summe Aufwendungen	850	900	1.700	500	500	500
Abgleich Produkt 5431	390-	600-	1.500-	300-	300-	300-



Produktkontenübersicht nach Produkten - 2026

Produktbereich 54 Verkehrsflächen und -anlagen
 Produktgruppe 545 Straßenreinigung, Winterdienst
Produkt 5451 Winterdienst

Konto	Ergebnis 2024	Ansatz 2025	Ansatz 2026	Planung 2027	Planung 2028	Planung 2029
1	2	3	4	5	6	7
Erträge und Aufwendungen						
Aufwendungen						
52338 Unterh. Infrastrukturvermögen Straßen, Wege, Plätze, Verkehrslenkungsanlagen	1.640	2.500	3.300	3.300	3.300	3.300
Erläuterung : Schneeräumung, Streusalz						
Summe Erträge	0	0	0	0	0	0
Summe Aufwendungen	1.640	2.500	3.300	3.300	3.300	3.300
Ableich Produkt 5451	1.640-	2.500-	3.300-	3.300-	3.300-	3.300-



Produktkontenübersicht nach Produkten - 2026

Produktbereich 55 Natur- und Landschaftspflege
 Produktgruppe 551 öffentliches Grün, Landschaftsbau
 Produkt 5511 öffentliche Anlagen

Konto	Ergebnis 2024	Ansatz 2025	Ansatz 2026	Planung 2027	Planung 2028	Planung 2029
1	2	3	4	5	6	7
Erträge und Aufwendungen						
Aufwendungen						
50* Personalkosten (Gesamt)	749	900	1.000	1.000	1.000	1.000
52220 Aufwendungen sonstige Kosten Wasser, Abwasser, Abfall, Steuern	0	400	400	400	400	400
52311 Unterhaltungsaufwendungen Grundstücke <u>Erläuterung :</u> u.a. Baumkontrolle und Baumpflegemaßnahmen	2.289	700	2.000	1.000	2.000	1.000
Summe Erträge	0	0	0	0	0	0
Summe Aufwendungen	3.038	2.000	3.400	2.400	3.400	2.400
Abgleich Produkt 5511	3.038-	2.000-	3.400-	2.400-	3.400-	2.400-
Aktiva						
Vermögenszugänge						
04842 Dorfplätze Maßnahme : 5 Ankauf Bauplatz (Brunnenstr. 2) u. <u>Erläuterung :</u> Neugestaltung Dorfplatz Brunnenstr. 2 2025: Restkosten Wasseranschluss, Teichpumpe, Strom, Einweihungsfeier - erledigt alle weiteren Kosten ab 2026 unter Produkt 57316	36.510	6.000	0	0	0	0
Summe Vermögenszugänge	36.510	6.000	0	0	0	0
Summe Vermögensabgänge	0	0	0	0	0	0
Abgleich Produkt 5511	36.510	6.000	0	0	0	0



Produktkontenübersicht nach Produkten - 2026

Produktbereich 55 Natur- und Landschaftspflege
 Produktgruppe 552 Natur- und Landschaftspflege
Produkt 5521 Gewässerunterhaltung

Konto	Ergebnis 2024	Ansatz 2025	Ansatz 2026	Planung 2027	Planung 2028	Planung 2029
1	2	3	4	5	6	7
Erträge und Aufwendungen						
Aufwendungen						
52331 Unterhaltung Brücken, Tunnel und ingenieurtechnische Anlagen	0	500	500	500	500	500
Summe Erträge	0	0	0	0	0	0
Summe Aufwendungen	0	500	500	500	500	500
Ableich Produkt 5521	0	500-	500-	500-	500-	500-



Produktkontenübersicht nach Produkten - 2026

Produktbereich 55 Natur- und Landschaftspflege
 Produktgruppe 553 Friedhofs- und Bestattungswesen
 Produkt 5531 Friedhofswesen

Konto	Ergebnis 2024	Ansatz 2025	Ansatz 2026	Planung 2027	Planung 2028	Planung 2029
1	2	3	4	5	6	7
Erträge und Aufwendungen						
Erträge						
43224 Entgelte für das Bestattungswesen	0	1.300	1.300	1.300	1.300	1.300
Erläuterung : Änderung § 38 Absatz 4 GemHVO: Grabnutzungsentgelte sind vollständig als Ertrag im laufenden Haushaltsjahr zu buchen (früher Sonderposten im Jahr 2023 vollständig aufgelöst)						
Aufwendungen						
50* Personalkosten (Gesamt)	1.303	1.500	1.500	1.500	1.500	1.500
52220 Aufwendungen sonstige Kosten Wasser, Abwasser, Abfall, Steuern	118	400	1.000	400	100	400
Erläuterung : alle 2 Jahre Abfallcontainer für Grünabfälle 2026: Container Friedhof leeren in 2025 nicht erfolgt						
52311 Unterhaltungsaufwendungen Grundstücke	35	500	500	500	500	500
52313 Unterhaltungsaufwendungen für Gebäude und Einrichtungen	0	100	100	100	100	100
52380 Aufwend.f.Unterhalt.u.Bewirtsch.geringw. Geräte, Ausstatt.-,Ausrüstungs- u.Gebrauchsgegenst.	77	100	100	100	100	100
53* Abschreibungen (Gesamt)	654	700	800	800	800	700
56420 Beiträge zu Wirtschaftsverbänden, Berufsvertretungen und Vereinen	86	100	100	100	100	100
Erläuterung : Gartenbau-Berufsgenossenschaft						
Summe Erträge	0	1.300	1.300	1.300	1.300	1.300
Summe Aufwendungen	2.273	3.400	4.100	3.500	3.200	3.400
Abgleich Produkt 5531	2.273-	2.100-	2.800-	2.200-	1.900-	2.100-
Aktiva						
Vermögenszugänge						
06590 Kunstgegenstände, Denkmäler - sonstige Kulturdenkmäler	0	2.700	0	0	0	0
Summe Vermögenszugänge	0	2.700	0	0	0	0
Summe Vermögensabgänge	0	0	0	0	0	0
Abgleich Produkt 5531	0	2.700	0	0	0	0



Produktkontenübersicht nach Produkten - 2026

Produktbereich 55 Natur- und Landschaftspflege
 Produktgruppe 555 Land- und Forstwirtschaft, Weinbau
 Produkt 5551 Kommunale Forstwirtschaft

Konto	Ergebnis 2024	Ansatz 2025	Ansatz 2026	Planung 2027	Planung 2028	Planung 2029
1	2	3	4	5	6	7
Erträge und Aufwendungen						
Erträge						
41442 Zuw. und Zuschüsse für laufende Zwecke vom Land	58.124	0	30.000	0	0	0
Erläuterung : 2026: Zuschüsse/Förderungen						
44110 Erträge aus Verkäufen von Vorräten 19% Umsatzsteuer	64.045	300	3.900	300	300	300
44117 Erträge aus Verkäufen von Vorräten 7% Umsatzsteuer	2.183	0	0	0	0	0
44121 Mieten und Pachten - Wildschadenverhütungspauschale	770	700	800	800	800	800
Aufwendungen						
52543 Personalkostenerstattung für Förster an VG	12.249	17.000	16.900	16.900	16.900	16.900
52911 Sonstige Aufwendungen für Sachleistungen	20.774	6.500	23.700	23.700	23.700	23.700
52920 Sonstige Dienstleistungen (Kostenerstattung Forst- Unternehmerleistungen)	60.943	13.800	35.600	35.600	35.600	35.600
56410 Aufwendungen für Versicherungsbeiträge	44	100	100	100	100	100
Erläuterung : Waldbrandversicherung						
56420 Beiträge zur Landwirtschaftlichen Berufsgenossenschaft und zur Schutzgemeinschaft Deutscher Wald	2.469	2.500	2.200	2.200	2.200	2.200
56810 Sonstige laufende Aufwendungen (Grundsteuer)	249	300	300	300	300	300
Summe Erträge	125.122	1.000	34.700	1.100	1.100	1.100
Summe Aufwendungen	96.728	40.200	78.800	78.800	78.800	78.800
Abgleich Produkt 5551	28.394	39.200	44.100	77.700	77.700	77.700
Aktiva						
Vermögenszugänge						
02130 Nadelwald	0	0	1.000	0	0	0
Erläuterung : 2026: Ankauf Waldgrundstück						
Summe Vermögenszugänge	0	0	1.000	0	0	0
Summe Vermögensabgänge	0	0	0	0	0	0
Abgleich Produkt 5551	0	0	1.000	0	0	0



Produktkontenübersicht nach Produkten - 2026

Produktbereich 55 Natur- und Landschaftspflege
Produktgruppe 555 Land- und Forstwirtschaft, Weinbau
Produkt 5553 Kommunale Landwirtschaft

Konto	Ergebnis 2024	Ansatz 2025	Ansatz 2026	Planung 2027	Planung 2028	Planung 2029
1	2	3	4	5	6	7
Erträge und Aufwendungen						
Erträge						
44121 Mieten und Pachten - Jagdpacht	3.618	3.600	3.600	3.600	3.600	3.600
44123 Mieten und Pachten - Pachteinahmen	4.797	5.100	4.400	4.400	4.400	4.400
Erläuterung : 4.300 € Pacht						
Aufwendungen						
52220 Aufwendungen sonstige Kosten Wasser, Abwasser, Abfall, Steuern	238	300	500	500	500	500
52311 Unterhaltungsaufwendungen Grundstücke	0	100	100	100	100	100
Summe Erträge	8.415	8.700	8.000	8.000	8.000	8.000
Summe Aufwendungen	238	400	600	600	600	600
Ableich Produkt 5553	8.177	8.300	7.400	7.400	7.400	7.400



Produktkontenübersicht nach Produkten - 2026

Produktbereich 55 Natur- und Landschaftspflege
 Produktgruppe 555 Land- und Forstwirtschaft, Weinbau
 Produkt 5559 Feld- und Wirtschaftswege

Konto	Ergebnis 2024	Ansatz 2025	Ansatz 2026	Planung 2027	Planung 2028	Planung 2029
1	2	3	4	5	6	7
Erträge und Aufwendungen						
Aufwendungen						
52338 Unterhaltung Straßen, Wege, Plätze und Verkehrslenkungsanlagen	0	100	100	100	100	100
53* Abschreibungen (Gesamt)	1.493	1.500	1.500	1.500	1.500	1.500
Summe Erträge	0	0	0	0	0	0
Summe Aufwendungen	1.493	1.600	1.600	1.600	1.600	1.600
Abgleich Produkt 5559	1.493-	1.600-	1.600-	1.600-	1.600-	1.600-



Produktkontenübersicht nach Produkten - 2026

Produktgruppe 573 Allgemeine Einrichtungen
 Produkt 5731 Kommunale allgemeine Einrichtungen
 Leistung 57314 Dorfgemeinschaftshaus

Konto	Ergebnis 2024	Ansatz 2025	Ansatz 2026	Planung 2027	Planung 2028	Planung 2029
1	2	3	4	5	6	7
Erträge und Aufwendungen						
Erträge						
41510 Erträge aus der Auflösung von Sonderposten aus Zuwendungen	711	700	700	700	700	700
43211 Erträge aus Benutzungsgebühren DGH incl. Nebenkosten	522	400	400	400	400	400
Aufwendungen						
50* Personalkosten (Gesamt)	1.207	1.400	1.200	1.200	1.200	1.200
52210 Aufwendungen für Energie (Strom)	265	400	500	500	500	500
52220 Aufwendungen sonstige Kosten Wasser, Abwasser, Abfall, Steuern	443	800	600	600	600	600
52230 Aufwendungen für Heizkosten, Heizungswartungen, Schornsteinfeger	2.952	300	4.500	300	3.000	300
<u>Erläuterung :</u> Heizöl ca. alle 2 Jahre in 2026 aufgrund der Krise höher geschätzt						
52311 Unterhaltungsaufwendungen Grundstücke	92	100	100	100	100	100
52313 Unterhaltungsaufwendungen für Gebäude und Einrichtungen	273	9.000	20.100	300	300	300
<u>Erläuterung :</u> 2025: Fenster u. Dachüberstand streichen Glockenaufstieg, Strom u. Licht (nicht vollst. erfolgt) 2026: - 800 € Reparatur Dach - 18.000 € Maler- u. Schreinerarbeiten Fenster - 1.000 € Glockenaufstieg						
52380 Aufwend.f.Unterhalt.u.Bewirtsch.geringw. Geräte, Ausstatt.-,Ausrüstungs- u.Gebrauchsgegenst.	80	300	300	300	300	300
53* Abschreibungen (Gesamt)	1.815	1.700	1.600	1.600	1.600	1.600
56410 Aufwendungen für Versicherungsbeiträge	298	500	500	500	500	500
<u>Erläuterung :</u> Gebäudeversicherung						
Summe Erträge	1.233	1.100	1.100	1.100	1.100	1.100
Summe Aufwendungen	7.425	14.500	29.400	5.400	8.100	5.400
Abgleich Produkt 57314	6.192-	13.400-	28.300-	4.300-	7.000-	4.300-



Produktkontenübersicht nach Produkten - 2026

Produktgruppe 573 Allgemeine Einrichtungen
 Produkt 5731 Kommunale allgemeine Einrichtungen
 Leistung 57316 Dorf- und Festplätze


Konto	Ergebnis 2024	Ansatz 2025	Ansatz 2026	Planung 2027	Planung 2028	Planung 2029
1	2	3	4	5	6	7
Erträge und Aufwendungen						
Aufwendungen						
52210 Aufwendungen für Energie (Strom)	0	0	200	200	200	200
52220 Aufwendungen sonstige Kosten Wasser, Abwasser, Abfall, Steuern	0	0	600	600	600	600
52311 Unterhaltungsaufwendungen Grundstücke	0	0	100	1.000	100	100
Erläuterung :						
2027: Sitzfläche Mauer Dorfplatz						
Schätzung, da Angebote erst eingeholt werden						
Summe Erträge	0	0	0	0	0	0
Summe Aufwendungen	0	0	900	1.800	900	900
Abgleich Produkt 57316	0	0	900-	1.800-	900-	900-
Aktiva						
Vermögenszugänge						
08219 Betriebs- und Geschäftsausstattung - Sonstiges	0	0	3.000	0	0	0
Maßnahme : 5 Ankauf Bauplatz (Brunnenstr. 2) u.						
Erläuterung :						
2026: Beleuchtung Dorfplatz						
Summe Vermögenszugänge	0	0	3.000	0	0	0
Summe Vermögensabgänge	0	0	0	0	0	0
Abgleich Produkt 57316	0	0	3.000	0	0	0



Produktkontenübersicht nach Produkten - 2026

Produktgruppe 573 Allgemeine Einrichtungen
Produkt 5731 Kommunale allgemeine Einrichtungen
Leistung 57318 Brunnen

Konto	Ergebnis 2024	Ansatz 2025	Ansatz 2026	Planung 2027	Planung 2028	Planung 2029
1	2	3	4	5	6	7
Erträge und Aufwendungen						
Aufwendungen						
52313 Unterhaltungsaufwendungen für Gebäude und Einrichtungen	0	200	200	200	200	200
53* Abschreibungen (Gesamt)	31	100	100	100	100	100
Summe Erträge	0	0	0	0	0	0
Summe Aufwendungen	31	300	300	300	300	300
Abgleich Produkt 57318	31-	300-	300-	300-	300-	300-



Teilergebnis- u. Teilfinanzhaushalt 3

Ortsgemeinde Bretthausen


2026



Teilergebnis- und Teilfinanzhaushalt 2026

Teilhaushalt 3 Zentrale Finanzdienstleistungen

	Ergebnis 2024	Ansatz 2025	Ansatz 2026	Ansatz 2027	Ansatz 2028	Ansatz 2029
	1	2	3	4	5	6
E1 + Steuern und ähnliche Abgaben	237.804	200.300	198.900	204.300	210.300	215.300
E2 + Zuwendungen, allgemeine Umlagen und sonstige Transfererträge	66.821	49.400	14.500	53.100	48.400	43.000
E3 + Erträge der sozialen Sicherung	0	0	0	0	0	0
E4 + Öffentlich-rechtliche Leistungsentgelte	0	0	0	0	0	0
E5 + Privatrechtliche Leistungsentgelte	0	0	0	0	0	0
E6 + Kostenerstattungen und Kostenumlagen	0	0	0	0	0	0
E7 + Sonstige laufende Erträge	0	500	500	500	500	500
E8 = Summe der laufenden Erträge aus Verwaltungstätigkeit	304.625	250.200	213.900	257.900	259.200	258.800
E9 - Personal- und Versorgungsaufwendungen	0	0	0	0	0	0
E10 - Aufwendungen für Sach- und Dienstleistungen	0	0	0	0	0	0
E11 - Abschreibungen	0	0	0	0	0	0
E12 - Zuwendungen, Umlagen und sonstige Transferaufwendungen	182.653	176.000	178.200	174.600	175.100	175.500
E13 - Aufwendungen der sozialen Sicherung	0	0	0	0	0	0
E14 - Sonstige laufende Aufwendungen	0	0	0	0	0	0
E15 = Summe der laufenden Aufwendungen aus Verwaltungstätigkeit	182.653	176.000	178.200	174.600	175.100	175.500
E16 = Laufendes Ergebnis aus Verwaltungstätigkeit	121.972	74.200	35.700	83.300	84.100	83.300
E17 + Zinserträge und sonstige Finanzerträge	5.379	10.300	10.000	10.000	10.000	10.000
E18 - Zinsaufwendungen und sonstige Finanzaufwendungen	0	100	100	100	100	100
E19 = Saldo der Zins- und sonstigen Finanzerträge und -aufwendungen	5.379	10.200	9.900	9.900	9.900	9.900
E20 = Ordentliches Ergebnis	127.350	84.400	45.600	93.200	94.000	93.200
E21 = Außerordentliches Ergebnis	0	0	0	0	0	0
E22 = Saldo aus internen Leistungsbeziehungen	0	0	0	0	0	0
E23 = Jahresergebnis (Jahresüberschuss/Jahresfehlbetrag) des Teilhaushalts	127.350	84.400	45.600	93.200	94.000	93.200
F23 = Saldo der ordentlichen und außerordentlichen Ein- und Auszahlungen	127.442	83.900	45.100	92.700	93.500	92.700
F24 + Einzahlungen aus Investitionszuwendungen	0	0	0	0	0	0
F25 + Einzahlungen aus Beiträgen und ähnlichen Entgelten	0	0	0	0	0	0
F26 + sonstige Investitionseinzahlungen	0	0	0	0	0	0
F27 = Summe der Einzahlungen aus Investitionstätigkeit	0	0	0	0	0	0
F28 - Auszahlungen für immaterielle Güter	0	0	0	0	0	0
F29 - Auszahlungen für Sachanlagen	0	0	0	0	0	0
F30 - Auszahlungen für Finanzanlagen	100.000	0	0	0	0	0
F31 - Sonstige Investitionsauszahlungen	0	0	0	0	0	0
F32 = Summe der Auszahlungen aus Investitionstätigkeit	100.000	0	0	0	0	0
F33 = Saldo der ordentlichen und außerordentlichen Ein- und Auszahlungen	-100.000	0	0	0	0	0
F34 = Finanzmittelüberschuss/-fehlbetrag des Teilhaushalts	27.442	83.900	45.100	92.700	93.500	92.700



Produktkontenübersicht Teilhaushalt 3

Ortsgemeinde Bretthausen

2026



Produktkontenübersicht nach Produkten - 2026

Produktbereich 61 Allgemeine Finanzwirtschaft
 Produktgruppe 611 Steuern, allgem. Zuweisungen und allgem. Umlagen
 Produkt 6110 Steuern, allgem. Zuweisungen und allgem. Umlagen

Konto	Ergebnis 2024	Ansatz 2025	Ansatz 2026	Planung 2027	Planung 2028	Planung 2029
1	2	3	4	5	6	7
Erträge und Aufwendungen						
Erträge						
40110 Erträge aus der Grundsteuer A	1.982	2.500	3.300	3.300	3.300	3.300
40120 Erträge aus der Grundsteuer B	20.699	23.100	24.800	24.800	24.800	24.800
40130 Erträge aus der Gewerbesteuer	84.098	40.000	30.000	30.000	30.000	30.000
40210 Gemeindeanteil an der Einkommensteuer	112.835	118.500	124.100	129.000	133.000	139.000
40220 Gemeindeanteil an der Umsatzsteuer	2.217	2.200	2.700	3.000	4.000	3.000
40330 Erträge aus der Hundesteuer	1.076	1.200	1.200	1.200	1.200	1.200
40521 Ausgleichszahlungen Land -Familienleistungen-	14.897	12.800	12.800	13.000	14.000	14.000
41111 Schlüsselzuweisung A	51.283	32.500	0	38.600	33.900	28.500
41112 Schlüsselzuweisung B	15.538	16.900	14.500	14.500	14.500	14.500
46611 Erträge aus der Auflösung von Wertberichtigungen auf Forderungen	0	500	500	500	500	500
Aufwendungen						
54310 Gewerbesteuerumlage	7.746	3.700	2.800	2.800	2.800	2.800
54421 Kreisumlage	101.325	100.800	102.600	100.500	100.800	101.000
54423 Verbandsgemeindeumlage	73.582	71.500	72.800	71.300	71.500	71.700
Summe Erträge	304.625	250.200	213.900	257.900	259.200	258.800
Summe Aufwendungen	182.653	176.000	178.200	174.600	175.100	175.500
Abgleich Produkt 6110	121.972	74.200	35.700	83.300	84.100	83.300



Produktkontenübersicht nach Produkten - 2026

Produktbereich 61 Allgemeine Finanzwirtschaft
 Produktgruppe 612 sonstige allgem. Finanzwirtschaft
Produkt 6120 sonstige allgem. Finanzwirtschaft

Konto	Ergebnis 2024	Ansatz 2025	Ansatz 2026	Planung 2027	Planung 2028	Planung 2029
1	2	3	4	5	6	7
Erträge und Aufwendungen						
Erträge						
47151 Zinserträge von Banken (Bankenguthaben)	5.146	10.000	9.700	9.700	9.700	9.700
Erläuterung : +2% Verzinsung im Schnitt						
47200 Erträge aus Stundungszinsen u.ä. Zinsen / Verspätungszuschläge	0	100	100	100	100	100
47920 Vollverzinsung aus Gewerbesteuer (§ 233a AO)	229	100	100	100	100	100
Aufwendungen						
57910 Zinsaufwendungen aus der Vollverzinsung der Gewerbesteuer (§ 233a AO)	0	100	100	100	100	100
Summe Erträge	5.375	10.200	9.900	9.900	9.900	9.900
Summe Aufwendungen	0	100	100	100	100	100
Abgleich Produkt 6120	5.375	10.100	9.800	9.800	9.800	9.800



Produktkontenübersicht nach Produkten - 2026

Produktbereich 62 Beteiligungen, Sondervermögen
 Produktgruppe 626 Beteiligungen, Anteile, Wertpapiere des Anlagevermögens
Produkt 6260 Beteiligungen, Anteile, Wertpapiere des Anlagevermögens

Konto	Ergebnis 2024	Ansatz 2025	Ansatz 2026	Planung 2027	Planung 2028	Planung 2029
1	2	3	4	5	6	7
Erträge und Aufwendungen						
Erträge						
47151 Zinserträge von Banken (Bankenguthaben)	4	100	100	100	100	100
Summe Erträge	4	100	100	100	100	100
Summe Aufwendungen	0	0	0	0	0	0
Abgleich Produkt 6260	4	100	100	100	100	100
Aktiva						
Vermögenszugänge						
13145 Sonstige Wertpapiere des Anlageverm. vom inländischen Geldmarkt	100.000	0	0	0	0	0
Summe Vermögenszugänge	100.000	0	0	0	0	0
Summe Vermögensabgänge	0	0	0	0	0	0
Abgleich Produkt 6260	100.000	0	0	0	0	0