


# **Haushaltssatzung und Haushaltsplan**


**für das Haushaltsjahr  
2025**



**Ortsgemeinde  
Bretthausen**

---

**VERBANDSGEMEINDE**



**RENNEROD**



# **Inhaltsverzeichnis zum Haushaltsplan der Ortsgemeinde Bretthausen**

**2025**

	<b>Seite</b>
1. Haushaltssatzung	3
2. Auszug aus der Sitzungsniederschrift	6
3. Vorbericht	8
4. Investitionsprogramm	10
5. Übersicht Entwicklung Jahresergebnisse	12
6. Übersicht Entwicklung Finanzergebnisse	13
7. Übersicht über die Entwicklung des Eigenkapitals	14
8. Übersicht dauernde Leistungsfähigkeit "freie Spitze"	15
9. Verpflichtungsermächtigungen	16
10. Übersicht Stand der Kreditaufnahmen	18
11. Forderungsübersicht	19
12. Verbindlichkeitenübersicht	21
13. Übersicht über die Bewirtschaftungsregeln	23
14. Letzte beschlossene Bilanz	24
15. Übersicht über die Produkte und Leistungen	25
16. Gesamtergebnis-/Gesamtfinanzhaushalt	26
17. Teilhaushalt 1	29
18. Teilhaushalt 2	39
19. Teilhaushalt 3	57



# **Haushaltssatzung der Ortsgemeinde Bretthausen für das Haushaltsjahr 2025 vom 20.05.2025**

Der Gemeinderat hat aufgrund von § 95 Gemeindeordnung in der derzeit geltenden Fassung folgende Haushaltssatzung beschlossen:

## **§ 1 Ergebnis- und Finanzhaushalt**

Festgesetzt werden:

### **1. im Ergebnishaushalt**

der Gesamtbetrag der Erträge auf	287.200,00 €
der Gesamtbetrag der Aufwendungen auf	314.100,00 €
der Jahresüberschuss/Jahresfehlbetrag auf	<b>-26.900,00 €</b>

### **2. im Finanzhaushalt**

der Saldo der ordentlichen Ein- und Auszahlungen auf	-20.500,00 €
die Einzahlungen aus Investitionstätigkeit auf	135.000,00 €
die Auszahlungen aus Investitionstätigkeit auf	196.500,00 €
der Saldo der Ein- und Auszahlungen aus Investitionstätigkeit auf	<b>-61.500,00 €</b>
der Saldo der Ein- und Auszahlungen aus Finanzierungstätigkeit auf	<b>82.000,00 €</b>

## **§ 2 Gesamtbetrag der vorgesehenen Kredite**

Der Gesamtbetrag der vorgesehenen Kredite, deren Aufnahme zur Finanzierung von Investitionen und Investitionsförderungsmaßnahmen erforderlich ist, wird festgesetzt für

zinslose Kredite auf	- €
verzinsten Kredite auf	- €
zusammen auf	- €

## **§ 3 Verpflichtungsermächtigungen**

Der Gesamtbetrag der Ermächtigungen zum Eingehen von Verpflichtungen, die in künftigen Haushaltsjahren zu Auszahlungen für Investitionen und Investitionsförderungsmaßnahmen (Verpflichtungsermächtigungen) führen können, wird festgesetzt auf

**20.000,00 €**

Die Summe der Verpflichtungsermächtigungen, für die in den künftigen Haushaltsjahren voraussichtlich Investitionskredite aufgenommen werden müssen, beläuft sich auf

**0,00 €**



## § 4 Höchstbetrag der Kredite zur Liquiditätssicherung

Der Höchstbetrag der Kredite zur Liquiditätssicherung wird festgesetzt auf

**0,00 €**

## § 5 Steuersätze

Die Steuersätze für die Gemeindesteuern werden wie folgt festgesetzt:

- Grundsteuer A auf	345%
- Grundsteuer B auf	465%
- Gewerbesteuer auf	380%

Die Hundesteuer beträgt für Hunde, die innerhalb des Gemeindegebietes gehalten werden

- für den ersten Hund auf	40,00 €
- für den zweiten Hund auf	60,00 €
- für jeden weiteren Hund auf	80,00 €
- für den ersten gefährlichen Hund auf	400,00 €
- für den zweiten gefährlichen Hund auf	800,00 €
- für jeden weiteren gefährlichen Hund auf	1.200,00 €

## § 6 Eigenkapital

Der Stand des Eigenkapitals zum 31.12.	<b>2023</b>	betrug	1.554.660,37 €
Der voraussichtliche Stand des Eigenkapitals zum 31.1	<b>2024</b>	beträgt	1.696.167,21 €
und zum 31.12.	<b>2025</b>		1.669.267,21 €

## § 7 Wertgrenze für Investitionen

Investitionen oberhalb der Wertgrenze von **3.000,00 €** sind in der Investitionsübersicht einzeln darzustellen.

## § 8 Altersteilzeit

Die Bewilligung von Altersteilzeit für Beamtinnen und Beamten wird in 0 Fällen zugelassen.

Die Bewilligung von Altersteilzeit für Arbeitnehmerinnen und Arbeitnehmer wird in 0 Fällen zugelassen.

Bretthausen, den 20.05.2025

---

Julia Bockius  
Ortsbürgermeisterin



Die Haushaltssatzung ist gemäß § 97 Abs. 2 GemO der Aufsichtsbehörde mit Schreiben vom \_\_\_\_\_ vorgelegt worden. Sie enthält keine genehmigungspflichtigen Teile.

Der Haushaltsplan liegt zur Einsichtnahme

vom \_\_\_\_\_ bis \_\_\_\_\_

während der allgemeinen Dienststunden der Verbandsgemeindeverwaltung in 56477 Rennerod, Hauptstr. 55, Zimmer 104 öffentlich aus.

Bretthausen, den \_\_\_\_\_

Ortsgemeinde Bretthausen  
gez.

---

Julia Bockius  
Ortsbürgermeisterin



## Auszug aus der Niederschrift über die Gemeinderatssitzung vom 20.05.2025

Bretthausen, den 20.05.2025

Die Ratsmitglieder sowie die Beigeordneten waren von der Ortsbürgermeisterin am \_\_\_\_\_ unter schriftlicher Mitteilung der Tagesordnung zu einer Gemeinderatssitzung auf

**Dienstag, den 20.05.2025, \_\_\_\_\_ Uhr,**

einberufen worden. Ort, Tag und Stunde der Sitzung sowie die Tagesordnung sind gleichzeitig mit der Einladung ortsüblich bekanntgemacht geworden.

Anwesend:	Ratsmitglied:	Folgende Ratsmitglieder fehlen:
<b>1. als Vorsitzender:</b>		1.
		2.
Ortsbürgermeister/in:	ja	3.
Julia Bockius		4.
		5.
<b>2. als Beigeordnete:</b>		
Theis, Thilo	ja	
Haas, Marie-Katrin	ja	
<b>3. als Ratsmitglieder:</b>		<b>4. Als Schriftführer:</b>
1. Kapfer, Sascha		_____
2. Müller, Nina		
3. Schäfer, Lars		
4. Schüler, Oliver		
		<b>5. Außerdem waren anwesend:</b>
		Janina Janz VG Rennerod
		_____
		_____

Da von der gesetzlichen Zahl der Ratsmitglieder (7) mehr als die Hälfte anwesend ist, ist der Gemeinderat beschlussfähig.

Die Tagesordnung wurde wie folgt erledigt:

Zu Punkt - - der Tagesordnung:

Beratung und Beschlussfassung der Haushaltssatzung für das Haushaltsjahr

**2025**



### Beschluss:

Die Haushaltssatzung für das Jahr **2025** wird wie folgt beschlossen:

Der Haushaltsplan für das Jahr **2025** wird im

### Ergebnishaushalt

in den Erträgen auf	287.200,00 €
in den Aufwendungen auf	314.100,00 €
Saldo	<b>-26.900,00 €</b>

### Finanzhaushalt

der Saldo der ordentlichen Ein- und Auszahlungen auf	<b>-20.500,00 €</b>
der Saldo der Ein- und Auszahlungen aus Investitionstätigkeit auf	<b>-61.500,00 €</b>
der Saldo der Ein- und Auszahlungen aus Finanzierungstätigkeit auf	<b>82.000,00 €</b>

festgesetzt.

Veränderung des Finanzmittelbestandes: **-82.000,00 €**

### Die Steuerhebesätze werden wie folgt festgesetzt:

<b>Grundsteuer:</b>	a.)	für land- und forstwirtschaftliche Betriebe (A)	<b>345%</b>
	b.)	für bebaute und bebaubare Grundstücke (B)	<b>465%</b>
	c.)	Gewerbesteuer nach Ertrag	<b>380%</b>

### Hundesteuer: (jährlich)

	Hunde	gefährliche Hunde
1. Hund:	<b>40,00 €</b>	<b>400,00 €</b>
2. Hund:	<b>60,00 €</b>	<b>800,00 €</b>
jeder weitere Hund:	<b>80,00 €</b>	<b>1.200,00 €</b>

**Verpflichtungsermächtigungen** werden i.H.v. **20.000,00 €** veranschlagt / ~~nicht veranschlagt~~.

**Kreditaufnahmen** werden i. H. v. **- €** ~~veranschlagt~~ / nicht veranschlagt.

### Ergebnis der Abstimmung:

Einstimmig (oder) dafür\_\_\_\_, dagegen\_\_\_\_, Enthaltungen\_\_\_\_.

gez.: Unterschriften

Rennerod, den \_\_\_\_\_  
Verbandsgemeindeverwaltung  
Rennerod  
Im Auftrag:

\_\_\_\_\_  
Janina Janz



## Vorbericht zum Haushaltsplan der Ortsgemeinde Bretthausen

### Allgemeine Vorbemerkungen:

Nach § 6 GemHVO soll der Vorbericht einen Überblick über die Entwicklung der Haushaltswirtschaft im Haushaltsjahr unter Einbeziehung insbesondere der beiden Haushaltsvorjahre geben. Außerdem sollen die durch den Haushalt gesetzten Rahmenbedingungen erläutert werden und schließlich soll ein Ausblick auf die wesentlichen Veränderungen gegeben werden.

Der Vorbericht soll in Worten und in verdichteten Eckpunkten insbesondere Folgendes darstellen:

### 1. Entwicklung der Jahresergebnisse (Fehlbetrag / Überschuss)

Im Zentrum der Haushaltsplanung steht der Ergebnisplan. Dort werden insbesondere die geplanten Aufwendungen und Erträge aus laufender Verwaltungstätigkeit vollständig erfasst und ausgewiesen. Die Darstellung erfolgt inkl. Abschreibungen, Sonderposten und Rückstellungen und zwar periodengerecht nach dem Zeitpunkt ihrer Entstehung und nicht nach dem Zeitpunkt der Zahlung.

Die Jahresergebnisse 2018-2024 lagen allesamt im deutlich positiven Bereich. Das Planjahr 2025 wird aller Voraussicht nach mit einem Jahresfehlbetrag abschließen. Ursächlich sind hauptsächlich die verschiedenen geplanten (Unterhaltungs-)Aufwendungen, u.a. auch aus dem Forst bei dort gleichzeitig kaum noch zu erwartenden Erträgen. Die Planung für die Jahre 2026 bis 2028 schließt hingegen wieder mit leichten Jahresüberschüssen ab. Für Gemeinden der Größe von Bretthausen mit wenig Gewerbe bleibt es immer schwierig, die nötigen Mittel für die notwendigen Unterhaltungsmaßnahmen zu erwirtschaften. Dementsprechend ist auch stets eine vorsichtige Planung dieser Erträge notwendig. Die Gesamtbetrachtung der letzten Jahre lässt jedoch daraus schließen, dass auch das aktuelle Plan- sowie das Folgejahr besser abschließen werden, als geplant.

### 2. Entwicklung der Finanzmittelüberschüsse / Finanzmittelfehlbeträge:

Der Finanzmittelüberschuss / Finanzmittelfehlbetrag spiegelt annähernd den früheren kammeralen Haushalt wider und stellt den Zufluss bzw. den Abfluss von Geldmitteln dar. Überschüsse fließen den sog. liquiden Mitteln zu, Fehlbeträge müssen durch Entnahmen aus den liquiden Mitteln, durch Kassen- oder Investitionskredite ausgeglichen werden. Die Finanzmittelveränderungen sind üblicherweise eng an die Jahresergebnisse gekoppelt.

Die Finanzergebnisse verlaufen analog zu den Ergebnissen im Ergebnishaushalt. Auch hier konnten in den vergangenen Jahren zum Teil deutliche Überschüsse erwirtschaftet werden. Für die noch laufenden und zusätzlich geplanten Investitions- und Unterhaltungsmaßnahmen wird die Ortsgemeinde allerdings in 2025 auf die liquiden Mittel zurückgreifen müssen. In den darauffolgenden Jahren wird jedoch wieder mit leichten Überschüssen gerechnet. Dennoch sollte weiterhin mit Maß und Ziel gewirtschaftet werden.

#### Anmerkung zur Ermittlung des Höchstbetrags der Liquiditätskredite gem. Muster 31 zum § 93 Abs. 5 GemO:

Die Ortsgemeinde Bretthausen hatte im Berichtszeitraum der letzten fünf Jahre (2019-2023) keinerlei Liquiditätsbedarf, sondern hat ihre Finanzierungsbedarfe über die eigenen liquiden Mittel (Giro- bzw. Fest- und Termingeldkonten) decken können. Unter Hinweis auf Fußnote 1 zu Muster 31 und in Absprache mit der Kommunalaufsicht des Westerwaldkreises kann daher auf eine detaillierte Darstellung in Muster 31 verzichtet werden.

### 3. Investitionen / Investitionsförderungsmaßnahmen und die damit verbundenen Haushaltsveränderungen

Mit Änderung der Gemeindehaushaltsverordnung sind Investitionen jetzt gesondert darzustellen. Im Anhang zu diesem Vorbericht befindet sich das Investitionsprogramm der Ortsgemeinde Bretthausen.

### 4. Wesentliche Erträge und Aufwendungen

#### Erträge:

Grundsteuer B	23.100,00 €
Gewerbsteuer	40.000,00 €
Gemeindeanteil an der Einkommensteuer	118.500,00 €
Ausgleichsleistungen	12.800,00 €
Gemeindeanteil an der Umsatzsteuer	2.200,00 €





Schlüsselzuweisung A	32.500,00 €
Schlüsselzuweisung B	13.700,00 €
Zinserträge von Banken u. Sparkassen	10.000,00 €
Konzessionsabgaben	3.500,00 €
Pachterträge (inkl. EEG-Umlage)	8.700,00 €

#### **Aufwendungen:**

Verbandsgemeindeumlage	71.455,00 €
Kreisumlage	100.800,00 €
Gewerbsteuerumlage	3.700,00 €
Zweckverbandsumlage	21.600,00 €
Abschreibungen	16.600,00 €
Personalkosten	15.600,00 €
Personal- und Sachkosten Forst	40.200,00 €
Anstrich Fenster u. Dachüberstand DGH, Glockenaufstieg	9.000,00 €
Straßenoberflächenentwässerung	7.700,00 €
Rissesanierung u. Straßenunterhaltung	7.000,00 €
neuer Zaun u. Einfassung Sandfläche Spielplatz	1.500,00 €

#### **5a. Steuereckdaten:**

Grundsteuer A	345%
Grundsteuer B	465%
Gewerbsteuer	380%
für den ersten Hund	40,00 €
für den zweiten Hund	60,00 €
für jeden weiteren Hund	80,00 €
für den ersten gefährlichen Hund	400,00 €
für den zweiten gefährlichen Hund	800,00 €
für jeden weiteren gefährlichen Hund	1.200,00 €


Voraussichtlicher Stand der liquiden Mittel zum 31.12. des Haushaltsvorjahres	508.165,49 €
Voraussichtlicher Stand der Investitionskredite zum 31.12. des Haushaltsvorjahres	0,00 €

#### **5b. Beschäftigten-Übersicht der Ortsgemeinde Bretthausen**

Die Ortsgemeinde Bretthausen beschäftigt mit Arbeitsvertrag insgesamt 2 Personen auf geringfügiger Basis. Zusätzlich werden Aushilfskräfte im Wege kurzfristiger Beschäftigung über Stunden-Nachweise bei Bedarf für außergewöhnliche Arbeiten eingesetzt.

#### **6. Ausblick**

Durch eine sparsame Haushaltspolitik ist die Ortsgemeinde Bretthausen seit 2019 schuldenfrei und konnte sich zudem ein für ihre Verhältnisse solides finanzielles Polster anlegen. Mit den verschiedenen Unterhaltungs- und vor allem auch anstehenden sowie teilweise bereits laufenden Investitionsmaßnahmen (u.a. Ausbau KITA Hoher Westerwald, Endausbau "Auf der Bleiche") sind jedoch auch einige größere Projekte zu bewältigen. Das bisher praktizierte umsichtige Wirtschaften sollte daher konsequent beibehalten werden, um auch in Zukunft die anstehenden Aufgaben ohne finanzielles Risiko bewältigen zu können.



**Investitionsprogramm**  
**Ortsgemeinde Bretthausen**  
**2025**



# Investitionsübersicht 2025

	bis einschl. des Haushalts- vorjahres bereitgestellte Mittel	Ansatz 2025	Planung 2026	Planung 2027	Planung 2028	Planung spätere Jahre	Gesamtein-/ auszahlungen (über den Gesamtzeitraum der Maßnahme)
--	--	----------------	-----------------	-----------------	-----------------	--------------------------	---

## Produktkonten ohne Maßnahme

Beginn 2025 - Ende 9999

Summe der Einzahlung aus Investitionstätigkeit	0	0	0	0	0	0	0
Summe der Auszahlungen aus Investitionstätigkeit	0	3.700	0	0	0	0	3.700
darunter: mit Verpflichtungsermächtigungen in Vorjahren bereits gebunden		0	0	0	0	0	
Verpflichtungsermächtigungen			0	0	0	0	
Saldo der Ein- und Auszahlungen aus Investitionstätigkeit	0	-3.700	0	0	0	0	-3.700

Erläuterungen:

## Maßnahme: 2

### Endgültige Erschließung "Auf der Bleiche"

Beginn 2022 - Ende 2025

Summe der Einzahlung aus Investitionstätigkeit	0	135.000	0	0	0	0	135.000
Summe der Auszahlungen aus Investitionstätigkeit	153.145	140.000	0	0	0	0	293.145
darunter: mit Verpflichtungsermächtigungen in Vorjahren bereits gebunden		0	0	0	0	0	
Verpflichtungsermächtigungen			0	0	0	0	
Saldo der Ein- und Auszahlungen aus Investitionstätigkeit	-153.145	-5.000	0	0	0	0	-158.145

Erläuterungen:

## Maßnahme: 5

### Ankauf Bauplatz (Brunnenstr. 2) u. Gestaltung des Platzes

Beginn 2019 - Ende 2026

Summe der Einzahlung aus Investitionstätigkeit	0	0	0	0	0	0	0
Summe der Auszahlungen aus Investitionstätigkeit	34.000	6.000	0	0	0	0	40.000
darunter: mit Verpflichtungsermächtigungen in Vorjahren bereits gebunden		0	0	0	0	0	
Verpflichtungsermächtigungen			0	0	0	0	
Saldo der Ein- und Auszahlungen aus Investitionstätigkeit	-34.000	-6.000	0	0	0	0	-40.000

Erläuterungen:

## Maßnahme: 6

### Investitionskostenzuschüsse KITA Hoher Westerwald

Beginn 2020 - Ende 2025

Summe der Einzahlung aus Investitionstätigkeit	0	0	0	0	0	0	0
Summe der Auszahlungen aus Investitionstätigkeit	95.124	46.800	0	0	0	0	141.924
darunter: mit Verpflichtungsermächtigungen in Vorjahren bereits gebunden		0	0	0	0	0	
Verpflichtungsermächtigungen			0	0	0	0	
Saldo der Ein- und Auszahlungen aus Investitionstätigkeit	-95.124	-46.800	0	0	0	0	-141.924

Erläuterungen:

## Maßnahme: 7

### Anschaffung Sitzgarnitur Spielplatz

Beginn 2023 - Ende 2026

Summe der Einzahlung aus Investitionstätigkeit	0	0	0	0	0	0	0
Summe der Auszahlungen aus Investitionstätigkeit	1.785	0	0	0	0	0	1.785
darunter: mit Verpflichtungsermächtigungen in Vorjahren bereits gebunden		0	0	0	0	0	
Verpflichtungsermächtigungen			0	0	0	0	
Saldo der Ein- und Auszahlungen aus Investitionstätigkeit	-1.785	0	0	0	0	0	-1.785

Erläuterungen:



### Übersicht über die Entwicklung der Jahresergebnisse (gemäß § 2 Abs. 1 Satz 1 Posten E 23 GemHVO)

lfd. Nr.	Jahr	Jahr	Betrag in €
1	5. Haushaltsvorjahr (lt. festgestelltem Jahresabschluss)	2020	53.110,61 €
2	4. Haushaltsvorjahr (lt. festgestelltem Jahresabschluss)	2021	26.988,37 €
3	3. Haushaltsvorjahr (lt. festgestelltem Jahresabschluss)	2022	334.629,43 €
4	2. Haushaltsvorjahr (Rechnungsergebnis)	2023	54.136,11 €
5	1. Haushaltsvorjahr (vorl. Rechnungsergebnis)	2024	141.506,84 €
6	Haushaltsjahr (Ansatz)	2025	-26.900,00 €
7	Zwischensumme (lfd. Nr. 1 - 6)		583.471,36 €
8	1. Haushaltsfolgejahr (Planung)	2026	2.100,00 €
9	2. Haushaltsfolgejahr (Planung)	2027	4.500,00 €
10	3. Haushaltsfolgejahr (Planung)	2028	3.200,00 €
11	<b>Summe</b>		<b>593.271,36 €</b>



Übersicht über die Über-/Unterdeckung im Finanzhaushalt bzw. in der Finanzrechnung					
lfd. Nr.	Jahr	Jahr	Saldo der ordentlichen und außerordentliche n Ein- und Auszahlungen	./. planmäßige Tilgung	= Betrag
			(§ 2 Abs. 1 Satz 1 Posten F 23 GemHVO)	(§ 2 Abs. 1 Satz 1 Posten F 36 GemHVO)	
			in €		
1	5. Haushaltsvorjahr (lt. festgestelltem Jahresabschluss)	2020	63.291,29 €	0,00 €	63.291,29 €
2	4. Haushaltsvorjahr (lt. festgestelltem Jahresabschluss)	2021	43.322,28 €	0,00 €	43.322,28 €
3	3. Haushaltsvorjahr (lt. festgestelltem Jahresabschluss)	2022	405.225,16 €	0,00 €	405.225,16 €
4	2. Haushaltsvorjahr (Rechnungsergebnis)	2023	21.953,88 €	0,00 €	21.953,88 €
5	1. Haushaltsvorjahr (vorl. Rechnungsergebnis)	2024	39.051,50 €	0,00 €	39.051,50 €
6	Haushaltsjahr (Ansatz)	2025	-20.500,00 €	0,00 €	-20.500,00 €
7	Zwischensumme (lfd. Nr. 1 bis 6)		552.344,11 €	0,00 €	552.344,11 €
8	1. Haushaltsfolgejahr (Planung)	2026	8.300,00 €	0,00 €	8.300,00 €
9	2. Haushaltsfolgejahr (Planung)	2027	10.300,00 €	0,00 €	10.300,00 €
10	3. Haushaltsfolgejahr (Planung)	2028	8.300,00 €	0,00 €	8.300,00 €
11	Summe		579.244,11 €	0,00 €	579.244,11 €



### Übersicht über die Entwicklung des Eigenkapitals

Ifd. Nr.	Ergebnis (gem. § 2 Abs. 1 Satz 1 Posten E 23)	Jahr	Betrag	nachrichtlich: aufgelaufenes Eigenkapital
			in €	
1	Eigenkapital zum 31.12. des dritten Haushaltsvorjahres	2022		1.500.524,26 €
2	+ Jahresergebnis des zweiten Haushaltsvorjahres	2023	54.136,11 €	1.554.660,37 €
3	+ vorläufiges Jahresergebnis des Haushaltsvorjahres	2024	141.506,84 €	1.696.167,21 €
4	+ Ansatz für Jahresergebnis des Haushaltsjahres	2025	-26.900,00 €	1.669.267,21 €
5	+ geplantes Jahresergebnis des Haushaltsfolgejahres	2026	2.100,00 €	1.671.367,21 €
6	+ geplantes Jahresergebnis des 2. Haushaltsfolgejahres	2027	4.500,00 €	1.675.867,21 €
7	+ geplantes Jahresergebnis des 3. Haushaltsfolgejahres	2028	3.200,00 €	1.679.067,21 €




Übersicht zur Beurteilung der dauernden Leistungsfähigkeit (Berechnung der sog. "freien Finanzspitze"; Ausgleich Finanzhaushalt)																	
lfd. Nr.	Einzahlungs- und Auszahlungsarten	Ergebnisse des Haushalts- vorvorjahres	Ansätze des Haushalts- vorjahres einschl. Nachträge <sup>1</sup>	Ansätze des Haushalts- jahres	Planungs- daten des Haushalts- folgejahres	Planungs- daten des zweiten Haushalts- folgejahres	Planungs- daten des dritten Haushalts- folgejahres										
		2023	2024	2025	2026	2027	2028										
Entstehungsrechnung	1 Saldo der ordentlichen und außerordentlichen Ein- und Auszahlungen (§ 2 Abs. 1 Satz 1 Posten F 23 GemHVO)	einschließlich Zinsauszahlungen für bereits genehmigte Kredite		einschließlich Zinsauszahlungen für bereits genehmigte Kredite und für geplante, aber noch nicht genehmigte Kredite													
		21.953,88 €	39.051,50 €	-20.500,00 €	8.300,00 €	10.300,00 €	8.300,00 €										
	2 abzüglich Auszahlungen zur planmäßigen Tilgung von bereits genehmigten Investitionskrediten (§ 2 Abs. 1 Satz 1 Posten F 36 GemHVO)	0,00 €	0,00 €	0,00 €	0,00 €	0,00 €	0,00 €										
3	Zwischensumme	21.953,88 €	39.051,50 €	-20.500,00 €	8.300,00 €	10.300,00 €	8.300,00 €										
Verwendungsrechnung	4 abzüglich Auszahlungen zur planmäßigen Tilgung von geplanten, aber noch nicht genehmigten Investitionskrediten (§ 2 Abs. 1 Satz 1 Posten F 36 GemHVO)			- €	- €	- €	- €										
	5 "freie Finanzspitze" (Ziel in allen Jahren: <sup>3</sup> 0) + = Gesamtgenehmigung ist zu erteilen - = Einzelgenehmigungen sind zu prüfen	21.953,88 €	39.051,50 €	-20.500,00 €	8.300,00 €	10.300,00 €	8.300,00 €										
<table><tr><td>Endfällige Kredite</td></tr><tr><td>2025</td></tr><tr><td>2026</td></tr><tr><td>2027</td></tr><tr><td>2028</td></tr></table>		Endfällige Kredite	2025	2026	2027	2028	<table><tr><td colspan="2">Stand der Kredite zur Liquiditätssicherung<sup>3</sup></td></tr><tr><td>2025</td><td>:</td><td>- €</td></tr></table>						Stand der Kredite zur Liquiditätssicherung <sup>3</sup>		2025	:	- €
Endfällige Kredite																	
2025																	
2026																	
2027																	
2028																	
Stand der Kredite zur Liquiditätssicherung <sup>3</sup>																	
2025	:	- €															

<sup>1</sup> Ergebnisse des Haushaltsvorjahres, sofern vorliegend.

<sup>2</sup> Angaben können auch in 1.000 € erfolgen.

<sup>3</sup> Bei Ortsgemeinden Stand der Verbindlichkeiten gegenüber der Verbandsgemeinde im Rahmen der Einheitskasse, bei Verbandsgemeinden nur den auf ihren Haushalt entfallenden Anteil.



## **Übersicht über die Verpflichtungsermächtigungen**

**Ortsgemeinde Bretthausen**

**2025**






## Übersicht Verpflichtungsermächtigungen 2025 - voraussichtlich fällig werdende Auszahlungen

Verpflichtungs- ermächtigungen im Haushaltsplan des Jahres	Voraussichtlich fällige Auszahlungen						Folgejahre
	2026	2027	2028	2029	2030	2031	
1	2	3	4	5	6	7	8
2025	20.000	0	0	0	0	0	0
<b>Summe</b>	<b>20.000</b>	<b>0</b>	<b>0</b>	<b>0</b>	<b>0</b>	<b>0</b>	<b>0</b>
Kreditaufnahmen (ohne Umschuldungskredite)							



<b>Übersicht über den Stand der Kreditaufnahmen und ähnlicher Vorgänge</b>				
Ifd. Nr.	Art (gem. § 47 Abs. 5 Nr. 4 GemHVO)	Stand Beginn Haushaltsvorjahr	Voraussichtlicher Stand zu Beginn des Haushaltsjahres	Voraussichtlicher Stand zum Ende des Haushaltsjahres
		in €		
1	Anleihen	- €	- €	- €
2	Verbindlichkeiten aus Kreditaufnahmen für Investitionen	- €	- €	- €
3	Verbindlichkeiten aus Kreditaufnahmen zur Liquiditätssicherung	- €	- €	- €
4	Verbindlichkeiten aus Vorgängen, die Kreditaufnahmen wirtschaftlich gleichkommen	- €	- €	- €
<b>5</b>	<b>Summe der Kreditaufnahmen</b>	<b>- €</b>	<b>- €</b>	<b>- €</b>




**Forderungsübersicht**  
**Ortsgemeinde Bretthausen**  
**2024**



# Forderungsübersicht

2024

lfd. Nr.	Art (gem. § 47 Abs. 4 Nr. 2.2 GemHVO)	Stand zum 31.12. 2024 (Bilanzwert)	Stand zum 31.12. 2023 (Bilanzwert)
		in Euro	
1	Forderungen und sonstige Vermögensgegenstände	526.945,69	554.746,26
1.1	Öffentlich-rechtliche Forderungen, Forderungen aus Transferleistungen	55,47	777,71
1.2	Privatrechtliche Forderungen aus Lieferungen und Leistungen	0,00	0,00
1.3	Forderungen gegen verbundene Unternehmen	0,00	0,00
1.4	Forderungen gegen Unternehmen, mit denen ein Beteiligungsverhältnis besteht	0,00	0,00
1.5	Forderungen gegen Sondervermögen, Zweckverbände, Anstalten des öffentlichen Rechts, rechtsfähige kommunale Stiftungen	0,00	0,00
1.6	Forderungen gegen den sonstigen öffentlichen Bereich	511.694,19	553.723,65
1.7	Sonstige Vermögensgegenstände	15.196,03	244,90



## **Verbindlichkeitenübersicht**

### **Ortsgemeinde Bretthausen**

**2024**



# Verbindlichkeitenübersicht

2024

lfd. Nr.	Art  (gem. § 47 Abs. 5 Nr. 4 GemHVO)	Verbindlichkeiten zum 31.12.2024 mit einer Restlaufzeit			Stand zum 31.12. 2024 (Bilanzwert)	Stand zum 31.12. 2023 (Bilanzwert)
		bis zu einem Jahr	von über einem bis zu fünf Jahren	von mehr als fünf Jahren		
		in Euro				
1	Verbindlichkeiten	16.582,67	0,00	0,00	16.582,67	21.781,07
1.1	Anleihen	0,00	0,00	0,00	0,00	0,00
1.2	Verbindlichkeiten aus Kreditaufnahmen	0,00	0,00	0,00	0,00	0,00
	davon	0,00	0,00	0,00	0,00	0,00
1.2.1	Verbindlichkeiten aus Kreditaufnahmen für Investitionen	0,00	0,00	0,00	0,00	0,00
1.2.2	Verbindlichkeiten aus Kreditaufnahmen zur Liquiditätssicherung	0,00	0,00	0,00	0,00	0,00
1.3	Verbindlichkeiten aus Vorgängen, die Kreditaufnahmen wirtschaftlich gleichkommen	0,00	0,00	0,00	0,00	0,00
1.4	Erhaltene Anzahlungen auf Bestellungen	0,00	0,00	0,00	0,00	0,00
1.5	Verbindlichkeiten aus Lieferungen und Leistungen	0,00	0,00	0,00	0,00	0,00
1.6	Verbindlichkeiten aus Transferleistungen	0,00	0,00	0,00	0,00	0,00
1.7	Verbindlichkeiten gegenüber verbundenen Unternehmen	0,00	0,00	0,00	0,00	0,00
1.8	Verbindlichkeiten gegenüber Unternehmen, mit denen ein Beteiligungsverhältnis besteht	0,00	0,00	0,00	0,00	0,00
1.9	Verbindlichkeiten gegenüber Sondervermögen, Zweckverbänden, Anstalten des öffentlichen Rechts, rechtsfähigen kummunalen Stiftungen	0,00	0,00	0,00	0,00	0,00
1.10	Verbindlichkeiten gegenüber dem sonstigen öffentlichen Bereich	1.768,60	0,00	0,00	1.768,60	1.510,30
1.11	Sonstige Verbindlichkeiten	14.814,07	0,00	0,00	14.814,07	20.270,77



## Übersicht über die Bewirtschaftungsregelungen im Haushaltsplan

<b>A.</b>	<b>§ 15 - Zweckbindung</b>
<del>1.</del>	<del>Die Erträge der Haushaltsposition ... sind zweckgebunden zu verwenden für Aufwendungen des Teilhaushaltes ...</del>
<del>2.</del>	<del>Die Erträge der Haushaltsposition ... sind zweckgebunden zu verwenden für Aufwendungen der Haushaltsposition .... Mehrerträge berechtigen nicht zu Mehraufwendungen.</del>
<del>3.</del>	<del>Mehreinzahlungen der Haushaltsposition ... berechtigen zu Mehrauszahlungen der Haushaltsposition ...</del>
<b>B.</b>	<b>§ 16 - Deckungsfähigkeit</b>
<b>1.</b>	<b>Die Aufwendungen und Auszahlungen der jeweiligen Teilhaushalte sind gegenseitig deckungsfähig. Ausgenommen ist das Produkt 5551 (kommunale Forstwirtschaft)</b>
<del>2.</del>	<del>Die Aufwendungen und Auszahlungen der Haushaltsposition / der Posten sind deckungsberechtigt/deckungspflichtig nur gegenüber den Aufwendungen und Auszahlungen der Haushaltsposition ...</del>
<del>3.</del>	<del>Mehrauszahlungen der Haushaltsposition ... müssen durch Minderauszahlungen der Haushaltsposition ... gedeckt werden.</del>
<del>4.</del>	<del>Folgende Aufwandskonten werden hiermit von der generellen Deckungsfähigkeit in den Teilhaushalten ausgenommen: Abschreibungen, Rückstellungen, Personalaufwendungen in der Verwaltung des Referates ...</del>
<del>5.</del>	<del>Folgende Aufwendungen werden hiermit für gegenseitig deckungsfähig erklärt: Die von Referat ... verwalteten Personalaufwendungen. Die in der Verfügungsberechtigung des Referates Finanzbuchhaltung liegenden Abschreibungen und Rückstellungen der Teilhaushalte.</del>
<b>C.</b>	<b>§ 17 - Übertragbarkeit</b>
<del>1.</del>	<del>Die Aufwendungen/Auszahlungen im Teilhaushalt / der Haushaltsposition ... sind übertragbar in Höhe von bis zu ... €.</del>

**Schlussbilanz 2023**  
**Ortsgemeinde Bretthausen**

AKTIVA	31.12. Haushaltsvorjahr	31.12. Haushaltsjahr	Verweis auf Anhang Nr.	PASSIVA	31.12. Haushaltsvorjahr	31.12. Haushaltsjahr	Verweis auf Anhang Nr.
	in €				in €		
<b>1 Anlagevermögen</b>	<b>1.216.963,09 €</b>	<b>1.241.518,12 €</b>		<b>1 Eigenkapital</b>	<b>1.500.524,26 €</b>	<b>1.554.660,37 €</b>	
<b>1.1 Immaterielle Vermögensgegenstände</b>	<b>24.849,16 €</b>	<b>23.994,84 €</b>		<b>1.1 Kapitalrücklage</b>	<b>1.165.894,83 €</b>	<b>1.500.524,26 €</b>	
1.1.1 Gewerbliche Schutzrechte und ähnliche Rechte und Werte sowie Lizenzen an solchen Rechten und Werten	- €	- €		<b>1.2 Sonstige Rücklagen</b>	- €	- €	
1.1.2 Geleistete Zuwendungen	- €	- €		<b>1.3 Jahresüberschuss / Jahresfehlbetrag</b>	<b>334.629,43 €</b>	<b>54.136,11 €</b>	
1.1.3 Gezahlte Investitionszuschüsse	24.849,16 €	23.994,84 €		<b>1.4 Nicht durch Eigenkapital gedeckter Fehlbetrag</b>			
1.1.4 Geschäfts- oder Firmenwert	- €	- €		<b>2 Sonderposten</b>	<b>220.170,39 €</b>	<b>197.828,50 €</b>	
1.1.5 Anzahlungen auf immaterielle Vermögensgegenstände	- €	- €		<b>2.1 Sonderposten für Belastungen aus dem kommunalen Finanzausgleich</b>	- €	- €	
<b>1.2 Sachanlagen</b>	<b>1.192.013,93 €</b>	<b>1.217.423,28 €</b>		<b>2.2 Sonderposten zum Anlagevermögen</b>	<b>209.298,46 €</b>	<b>197.828,50 €</b>	
1.2.1 Wald, Forsten	621.430,13 €	621.430,13 €		2.2.1 Sonderposten aus Zuwendungen	23.155,75 €	22.179,97 €	
1.2.2 Sonstige unbebaute Grundstücke und grundstücksgleiche Rechte	59.448,74 €	59.448,74 €		2.2.2 Sonderposten aus Beiträgen und ähnlichen Entgelten	139.818,34 €	129.324,16 €	
1.2.3 Bebaute Grundstücke und grundstücksgleiche Rechte	55.066,82 €	53.036,54 €		2.2.3 Sonderposten aus Anzahlungen für Anlagevermögen	46.324,37 €	46.324,37 €	
1.2.4 Infrastrukturvermögen	386.909,95 €	410.798,73 €		<b>2.3 Sonderposten für den Gebührenaussgleich</b>	- €	- €	
1.2.5 Bauten auf fremdem Grund und Boden	- €	- €		<b>2.4 Sonderposten mit Rücklageanteil</b>	- €	- €	
1.2.6 Kunstgegenstände, Denkmäler	- €	- €		<b>2.5 Sonderposten aus Grabnutzungsentgelten</b>	<b>10.871,93 €</b>	- €	
1.2.7 Maschinen, technische Anlagen, Fahrzeuge	3.436,11 €	2.782,18 €		<b>2.6 Sonderposten aus Anzahlungen für Grabnutzungsentgelte</b>	- €	- €	
1.2.8 Betriebs- und Geschäftsausstattung	1.155,90 €	2.216,09 €		<b>2.7 Sonstige Sonderposten</b>	- €	- €	
1.2.9 Pflanzen und Tiere	- €	- €		<b>3 Rückstellungen</b>	<b>20.834,00 €</b>	<b>21.899,00 €</b>	
1.2.10 Geleistete Anzahlungen, Anlagen im Bau	64.566,28 €	67.710,87 €		<b>3.1 Rückstellungen für Pensionen und ähnliche Verpflichtungen</b>	<b>20.834,00 €</b>	<b>21.899,00 €</b>	
<b>1.3 Finanzanlagen</b>	<b>100,00 €</b>	<b>100,00 €</b>		<b>3.2 Steuerrückstellungen</b>	- €	- €	
1.3.1 Anteile an verbundenen Unternehmen	- €	- €		<b>3.3 Rückstellungen für latente Steuer</b>	- €	- €	
1.3.2 Ausleihungen an verbundenen Unternehmen	- €	- €		<b>3.4 Sonstige Rückstellungen</b>	- €	- €	
1.3.3 Beteiligungen	- €	- €		<b>4 Verbindlichkeiten</b>	<b>69.402,35 €</b>	<b>21.781,07 €</b>	
1.3.4 Ausleihungen an Unternehmen, mit denen ein Beteiligungsverhältnis besteht	- €	- €		<b>4.1 Anleihen</b>	- €	- €	
1.3.5 Sondervermögen, Zweckverbände, Anstalten des öffentlichen Rechts, rechtsfähige kommunale Stiftungen	- €	- €		<b>4.2 Verbindlichkeiten aus Kreditaufnahmen</b>	- €	- €	
1.3.6 Ausleihungen an Sondervermögen, Zweckverbände, Anstalten des öffentlichen Rechts, rechtsfähige kommunale Stiftungen	- €	- €		4.2.1 Verbindlichkeiten aus Kreditaufnahmen für Investitionen	- €	- €	
1.3.7 Sonstige Wertpapiere des Anlagevermögens	100,00 €	100,00 €		4.2.2 Verbindlichkeiten aus Kreditaufnahmen zur Liquiditätssicherung	- €	- €	
1.3.8 Sonstige Ausleihungen	- €	- €		<b>4.3 Verbindlichkeiten aus Vorgängen, die Kreditaufnahmen wirtschaftlich gleichkommen</b>	- €	- €	
<b>2 Umlaufvermögen</b>	<b>594.544,56 €</b>	<b>554.746,26 €</b>		<b>4.4 Erhaltene Anzahlungen auf Bestellungen</b>	- €	- €	
<b>2.1 Vorräte</b>	- €	- €		<b>4.5 Verbindlichkeiten aus Lieferungen und Leistungen</b>	- €	- €	
2.1.1 Roh-, Hilfs-, und Betriebsstoffe	- €	- €		<b>4.6 Verbindlichkeiten aus Transferleistungen</b>	- €	- €	
2.1.2 Unfertige Erzeugnisse, unfertige Leistungen	- €	- €		<b>4.7 Verbindlichkeiten gegenüber verbundenen Unternehmen</b>	- €	- €	
2.1.3 Fertige Erzeugnisse, fertige Leistungen und Waren	- €	- €		<b>4.8 Verbindlichkeiten gegenüber Unternehmen, mit denen Beteiligungsverhältnis besteht</b>	- €	- €	
2.1.4 Geleistete Anzahlungen auf Vorräte	- €	- €		<b>4.9 Verbindlichkeiten gegenüber Sondervermögen, Zweckverbänden, Anstalten des öffentlichen Rechts, rechtsfähige kommunale Stiftungen</b>	- €	- €	
<b>2.2 Forderungen und sonstige Vermögensgegenstände</b>	<b>594.544,56 €</b>	<b>554.746,26 €</b>		<b>4.10 Verbindlichkeiten gegenüber dem sonstigen öffentlichen Bereich</b>	<b>33.859,56 €</b>	<b>1.510,30 €</b>	
2.2.1 Öffentlich-rechtliche Forderungen, Forderungen aus Transferleistungen	2.437,01 €	777,71 €		<b>4.11 Sonstige Verbindlichkeiten</b>	<b>35.542,79 €</b>	<b>20.270,77 €</b>	
2.2.2 Privatrechtliche Forderungen aus Lieferungen und Leistungen	- €	- €		<b>5 Rechnungsabgrenzungsposten</b>	<b>1.096,25 €</b>	<b>1.099,25 €</b>	
2.2.3 Forderungen gegen verbundene Unternehmen	- €	- €					
2.2.4 Forderungen gegen Unternehmen, mit denen ein Beteiligungsverhältnis besteht	- €	- €					
2.2.5 Forderungen gegen Sondervermögen, Zweckverbände, Anstalten des öffentlichen Rechtes, rechtsfähige kommunale Stiftungen	- €	- €					
2.2.6 Forderungen gegen den sonstigen öffentlichen Bereich	587.647,69 €	553.723,65 €					
2.2.7 sonstige Vermögensgegenstände	4.459,86 €	244,90 €					
<b>2.3 Wertpapiere des Umlaufvermögens</b>	- €	- €					
2.3.1 Anteile an verbundenen Unternehmen	- €	- €					
2.3.2 Sonstige Wertpapiere des Umlaufvermögens	- €	- €					
<b>2.4 Kassenbestand, Bundesbankguthaben, Guthaben bei der Europäischen Zentralbank, Guthaben bei Kreditinstituten , Schecks</b>	- €	- €					</





**Produkt- und Leistungsübersicht  
Haushalt der Ortsgemeinde  
Bretthausen**

<b>Produkte/ Leistungen</b>	<b>Bezeichnung</b>
---------------------------------	--------------------

**Teilhaushalt 1 Allgemeine zentrale Dienste**


1111	Verwaltungsführung
1143	Bauhof
1212	Wahlen
2811	Heimatspflege
3652	Kindertagesstätten, Kindergärten
3662	Spielplätze
5711	Kommunale Wirtschaftsförderung

**Teilhaushalt 2 Bauen und Umwelt**

5114	Bauleitplanung, Vermessung, Umlegungsverfahren u. ä.
5225	Bauplätze
5411	Gemeindestraßen
5414	Straßenoberflächenentwässerung
5415	Konzessionsabgaben
5431	Nebenanlagen Landesstraßen
5451	Straßenreinigung, Winterdienst
5511	Öffentliche Anlagen
5521	Gewässerunterhaltung
5531	Friedhofswesen
5551	Kommunale Forstwirtschaft
5553	Kommunale Landwirtschaft
5559	Feld- und Wirtschaftswege
57314	Dorfgemeinschaftshaus
57318	Brunnen

**Teilhaushalt 3 Zentrale Finanzdienstleistungen**

6110	Steuern, allgem. Zuweisungen und allgem. Umlagen
6120	sonstige allgem. Finanzwirtschaft
6260	Beteiligungen, Anteile, Wertpapiere des Anlagevermögens



## **Ergebnis- und Finanzhaushalt**

### **Ortsgemeinde Bretthausen**

**2025**




## Ergebnis- und Finanzhaushalt 2025

	Ergebnis 2023 1	Ansatz 2024 2	<b>Ansatz 2025 3</b>	Ansatz 2026 4	Ansatz 2027 5	Ansatz 2028 6
E1 + Steuern und ähnliche Abgaben	191.126	192.800	200.300	206.800	212.800	218.800
E2 + Zuwendungen, allgemeine Umlagen und sonstige Transfererträge	199.560	134.500	50.300	55.800	50.000	44.600
E3 + Erträge der sozialen Sicherung	0	0	0	0	0	0
E4 + Öffentlich-rechtliche Leistungsentgelte	22.201	11.400	10.600	10.400	10.300	10.300
E5 + Privatrechtliche Leistungsentgelte	13.008	137.000	9.700	9.300	9.300	9.300
E6 + Kostenerstattungen und Kostenumlagen	0	0	0	0	0	0
E7 + Sonstige laufende Erträge	8.058	6.700	6.000	6.000	6.000	6.000
<b>E8 = Summe der laufenden Erträge aus Verwaltungstätigkeit</b>	<b>433.953</b>	<b>482.400</b>	<b>276.900</b>	<b>288.300</b>	<b>288.400</b>	<b>289.000</b>
E9 - Personal- und Versorgungsaufwendungen	12.113	16.400	15.600	15.600	15.600	15.600
E10 - Aufwendungen für Sach- und Dienstleistungen	164.433	290.800	77.300	61.200	59.000	61.200
E11 - Abschreibungen	18.454	17.500	16.600	16.100	15.600	14.900
E12 - Zuwendungen, Umlagen und sonstige Transferaufwendungen	178.187	196.800	198.300	197.300	197.800	198.200
E13 - Aufwendungen der sozialen Sicherung	0	0	0	0	0	0
E14 - Sonstige laufende Aufwendungen	9.712	5.700	6.200	6.200	6.100	6.100
<b>E15 = Summe der laufenden Aufwendungen aus Verwaltungstätigkeit</b>	<b>382.900</b>	<b>527.200</b>	<b>314.000</b>	<b>296.400</b>	<b>294.100</b>	<b>296.000</b>
<b>E16 = Laufendes Ergebnis aus Verwaltungstätigkeit</b>	<b>51.053</b>	<b>-44.800</b>	<b>-37.100</b>	<b>-8.100</b>	<b>-5.700</b>	<b>-7.000</b>
E17 + Zinserträge und sonstige Finanzerträge	3.094	11.300	10.300	10.300	10.300	10.300
E18 - Zinsaufwendungen und sonstige Finanzaufwendungen	11	100	100	100	100	100
<b>E19 = Saldo der Zins- und sonstigen Finanzerträge und -aufwendungen</b>	<b>3.083</b>	<b>11.200</b>	<b>10.200</b>	<b>10.200</b>	<b>10.200</b>	<b>10.200</b>
<b>E20 = Ordentliches Ergebnis</b>	<b>54.136</b>	<b>-33.600</b>	<b>-26.900</b>	<b>2.100</b>	<b>4.500</b>	<b>3.200</b>
<b>E21 = Außerordentliches Ergebnis</b>	<b>0</b>	<b>0</b>	<b>0</b>	<b>0</b>	<b>0</b>	<b>0</b>
<b>E22 = Saldo aus internen Leistungsbeziehungen</b>	<b>0</b>	<b>0</b>	<b>0</b>	<b>0</b>	<b>0</b>	<b>0</b>
<b>E23 = Jahresergebnis (Jahresüberschuss/Jahresfehlbetrag)</b>	<b>54.136</b>	<b>-33.600</b>	<b>-26.900</b>	<b>2.100</b>	<b>4.500</b>	<b>3.200</b>
F23 = Saldo der ordentlichen und außerordentlichen Ein- und Auszahlungen	21.954	-27.100	-20.500	8.300	10.300	8.300
F24 + Einzahlungen aus Investitionszuwendungen	0	0	0	0	0	0
F25 + Einzahlungen aus Beiträgen und ähnlichen Entgelten	0	0	135.000	0	15.300	0
F26 + Sonstige Investitionseinzahlungen	0	0	0	0	0	0
<b>F27 = Summe der Einzahlungen aus Investitionstätigkeit</b>	<b>0</b>	<b>0</b>	<b>135.000</b>	<b>0</b>	<b>15.300</b>	<b>0</b>
F28 - Auszahlungen für immaterielle Vermögensgegenstände	0	89.200	46.800	0	0	0
F29 - Auszahlungen für Sachanlagen	43.009	184.000	149.700	27.000	0	0
F30 - Auszahlungen für Finanzanlagen	0	0	0	0	0	0
F31 - Sonstige Investitionsauszahlungen	0	0	0	0	0	0
<b>F32 = Summe der Auszahlungen aus Investitionstätigkeit</b>	<b>43.009</b>	<b>273.200</b>	<b>196.500</b>	<b>27.000</b>	<b>0</b>	<b>0</b>
<b>F33 = Saldo der Ein- und Auszahlungen aus Investitionstätigkeit</b>	<b>-43.009</b>	<b>-273.200</b>	<b>-61.500</b>	<b>-27.000</b>	<b>15.300</b>	<b>0</b>
<b>F34 = Finanzmittelüberschuss/-fehlbetrag</b>	<b>-21.055</b>	<b>-300.300</b>	<b>-82.000</b>	<b>-18.700</b>	<b>25.600</b>	<b>8.300</b>
F35 + Aufnahme von Investitionskrediten	0	0	0	0	0	0
F36 - Tilgung von Investitionskrediten	0	0	0	0	0	0



## Ergebnis- und Finanzhaushalt 2025

	Ergebnis 2023 1	Ansatz 2024 2	<b>Ansatz 2025 3</b>	Ansatz 2026 4	Ansatz 2027 5	Ansatz 2028 6
F37 = Saldo der Ein- und Auszahlungen aus Investitionskrediten	0	0	0	0	0	0
F38 = Veränderung der liquiden Mittel (ohne durchlaufende Gelder)	21.055	300.300	82.000	18.700	-25.600	-8.300
F39 = Saldo der Ein- und Auszahlungen aus Krediten zur Liquiditätssicherung	0	0	0	0	0	0
F40 = Saldo der Ein- und Auszahlungen aus Finanzierungstätigkeit	21.055	300.300	82.000	18.700	-25.600	-8.300
F41 = Saldo der durchlaufenden Gelder	-19.002	0	0	0	0	0
<b>F42 = Verwendung Finanzmittelüberschuss / Deckung Finanzmittelfehlbetrag</b>	<b>2.053</b>	<b>300.300</b>	<b>82.000</b>	<b>18.700</b>	<b>-25.600</b>	<b>-8.300</b>
<b>F43 = Veränderung der liquiden Mittel (einschl. durchlaufende Gelder)</b>	<b>-40.057</b>	<b>-300.300</b>	<b>-82.000</b>	<b>-18.700</b>	<b>25.600</b>	<b>8.300</b>
<b>F44 = nachrichtlich: Ausgleich Finanzhaushalt</b>	<b>21.954</b>	<b>-27.100</b>	<b>-20.500</b>	<b>8.300</b>	<b>10.300</b>	<b>8.300</b>
F45 nachrichtlich: Mindest-Rückführungsbetrag gemäß Tilgungsplan	0	0	0	0	0	0



## **Teilergebnis- und Teilfinanzhaushalt 1**

### **Ortsgemeinde Bretthausen**

**2025**



## Teilergebnis- und Teilfinanzhaushalt 2025

## Teilhaushalt

## 1 Allgemeine zentrale Dienste

	Ergebnis 2023 1	Ansatz 2024 2	Ansatz 2025 3	Ansatz 2026 4	Ansatz 2027 5	Ansatz 2028 6
E1 + Steuern und ähnliche Abgaben	0	0	0	0	0	0
E2 + Zuwendungen, allgemeine Umlagen und sonstige Transfererträge	0	0	0	0	0	0
E3 + Erträge der sozialen Sicherung	0	0	0	0	0	0
E4 + Öffentlich-rechtliche Leistungsentgelte	15	100	100	100	100	100
E5 + Privatrechtliche Leistungsentgelte	0	0	0	0	0	0
E6 + Kostenerstattungen und Kostenumlagen	0	0	0	0	0	0
E7 + Sonstige laufende Erträge	3.095	2.000	2.000	2.000	2.000	2.000
<b>E8 = Summe der laufenden Erträge aus Verwaltungstätigkeit</b>	<b>3.110</b>	<b>2.100</b>	<b>2.100</b>	<b>2.100</b>	<b>2.100</b>	<b>2.100</b>
E9 - Personal- und Versorgungsaufwendungen	9.965	11.200	11.500	11.500	11.500	11.500
E10 - Aufwendungen für Sach- und Dienstleistungen	1.188	3.600	4.000	2.700	2.700	2.700
E11 - Abschreibungen	1.910	1.600	1.700	1.700	1.500	800
E12 - Zuwendungen, Umlagen und sonstige Transferaufwendungen	6.512	18.200	22.300	21.800	21.800	21.800
E13 - Aufwendungen der sozialen Sicherung	0	0	0	0	0	0
E14 - Sonstige laufende Aufwendungen	7.211	2.800	2.700	2.700	2.600	2.600
<b>E15 = Summe der laufenden Aufwendungen aus Verwaltungstätigkeit</b>	<b>26.786</b>	<b>37.400</b>	<b>42.200</b>	<b>40.400</b>	<b>40.100</b>	<b>39.400</b>
<b>E16 = Laufendes Ergebnis aus Verwaltungstätigkeit</b>	<b>-23.676</b>	<b>-35.300</b>	<b>-40.100</b>	<b>-38.300</b>	<b>-38.000</b>	<b>-37.300</b>
E17 + Zinserträge und sonstige Finanzerträge	0	0	0	0	0	0
E18 - Zinsaufwendungen und sonstige Finanzaufwendungen	0	0	0	0	0	0
<b>E19 = Saldo der Zins- und sonstigen Finanzerträge und -aufwendungen</b>	<b>0</b>	<b>0</b>	<b>0</b>	<b>0</b>	<b>0</b>	<b>0</b>
<b>E20 = Ordentliches Ergebnis</b>	<b>-23.676</b>	<b>-35.300</b>	<b>-40.100</b>	<b>-38.300</b>	<b>-38.000</b>	<b>-37.300</b>
<b>E21 = Außerordentliches Ergebnis</b>	<b>0</b>	<b>0</b>	<b>0</b>	<b>0</b>	<b>0</b>	<b>0</b>
<b>E22 = Saldo aus internen Leistungsbeziehungen</b>	<b>0</b>	<b>0</b>	<b>0</b>	<b>0</b>	<b>0</b>	<b>0</b>
<b>E23 = Jahresergebnis (Jahresüberschuss/Jahresfehlbetrag) des Teilhaushalts</b>	<b>-23.676</b>	<b>-35.300</b>	<b>-40.100</b>	<b>-38.300</b>	<b>-38.000</b>	<b>-37.300</b>
<b>F23 = Saldo der ordentlichen und außerordentlichen Ein- und Auszahlungen</b>	<b>-25.020</b>	<b>-33.700</b>	<b>-38.400</b>	<b>-36.600</b>	<b>-36.500</b>	<b>-36.500</b>
F24 + Einzahlungen aus Investitionszuwendungen	0	0	0	0	0	0
F25 + Einzahlungen aus Beiträgen und ähnlichen Entgelten	0	0	0	0	0	0
F26 + sonstige Investitionseinzahlungen	0	0	0	0	0	0
<b>F27 = Summe der Einzahlungen aus Investitionstätigkeit</b>	<b>0</b>	<b>0</b>	<b>0</b>	<b>0</b>	<b>0</b>	<b>0</b>
F28 - Auszahlungen für immaterielle Güter	0	89.200	46.800	0	0	0
F29 - Auszahlungen für Sachanlagen	1.785	0	1.000	0	0	0
F30 - Auszahlungen für Finanzanlagen	0	0	0	0	0	0
F31 - Sonstige Investitionsauszahlungen	0	0	0	0	0	0
<b>F32 = Summe der Auszahlungen aus Investitionstätigkeit</b>	<b>1.785</b>	<b>89.200</b>	<b>47.800</b>	<b>0</b>	<b>0</b>	<b>0</b>
<b>F33 = Saldo der ordentlichen und außerordentlichen Ein- und Auszahlungen</b>	<b>-1.785</b>	<b>-89.200</b>	<b>-47.800</b>	<b>0</b>	<b>0</b>	<b>0</b>
<b>F34 = Finanzmittelüberschuss/-fehlbetrag des Teilhaushalts</b>	<b>-26.805</b>	<b>-122.900</b>	<b>-86.200</b>	<b>-36.600</b>	<b>-36.500</b>	<b>-36.500</b>



## Produktkontenübersicht nach Produkten - 2025

Produktbereich 11 Innere Verwaltung  
 Produktgruppe 111 Verwaltungssteuerung  
 Produkt 1111 Verwaltungsführung

Konto	Ergebnis 2023	Ansatz 2024	Ansatz 2025	Planung 2026	Planung 2027	Planung 2028
1	2	3	4	5	6	7
<b>Erträge und Aufwendungen</b>						
<b>Erträge</b>						
43190 Sonstige Verwaltungsgebühren (Beglaubigungsgebühren, Gebühren Vorkaufsrecht u.a.)	15	100	100	100	100	100
<b>Aufwendungen</b>						
50* Personalkosten (Gesamt)	7.684	8.300	8.900	8.900	8.900	8.900
51130 Versorgungsaufwendungen für Ehrensoldempfänger	1.956	2.400	2.100	2.100	2.100	2.100
Erläuterung : Ehrensold Alt-Bürgermeister						
51700 Zuführungen zu Ehrensoldrückstellungen Ehrensold	54	0	0	0	0	0
52380 Aufwend.f.Unterhalt.u.Bewirtsch.geringw. Geräte, Ausstatt.-,Ausrüstungs- u.Gebrauchsgegenst.	0	100	100	100	100	100
52911 Sonstige Aufwendungen für Sitzungen	25	500	500	500	500	500
56120 Aufwendungen für Aus- und Fortbildung, Umschulung	0	100	100	100	100	100
56253 Sachverständigen-, Gerichts-, Anwalts-, Notar-, Gerichtsvollzieherkosten etc.	5.323	100	100	100	100	100
Erläuterung : 2023: Martini-Mogg-Vogt - gutachterliche Stellungnahme						
56310 Aufwendungen für Büromaterial	0	100	100	100	100	100
Erläuterung : Papier, Schreibmaterial, Druckerpatronen u. a.						
56320 Sonstige laufende Aufwendungen Fachliteratur, Zeitschriften	593	600	700	700	700	700
Erläuterung : Abo Mittelrhein-Verlag, Abo Gemeinde und Stadt						
56330 Aufwendungen für Porto und Versandkosten	0	100	100	100	100	100
56410 Aufwendungen für Versicherungsbeiträge	664	700	700	700	700	700
Erläuterung : Unfallversicherung, Haftpflichtversicherung, Strafrechtsschutzversicherung, Elektronikversicherung						
56420 Aufwendungen für Beiträge zu Wirtschaftsverbänden, Berufsvertretungen und Vereinen	146	200	200	200	200	200
Erläuterung : Mitgliedsbeitrag Gemeinde- und Städtebund						
56920 Verfügungsmittel	0	100	100	100	100	100
56930 Repräsentationsmittel	421	400	400	400	400	400
Summe Erträge	15	100	100	100	100	100
Summe Aufwendungen	16.865	13.700	14.100	14.100	14.100	14.100
Abgleich Produkt 1111	16.850-	13.600-	14.000-	14.000-	14.000-	14.000-



## Produktkontenübersicht nach Produkten - 2025

Produktbereich 11 Innere Verwaltung  
Produktgruppe 111 Verwaltungssteuerung  
Produkt 1111 Verwaltungsführung

Konto	Ergebnis 2023	Ansatz 2024	Ansatz 2025	Planung 2026	Planung 2027	Planung 2028
1	2	3	4	5	6	7
<b>Aktiva</b>						
<b>Vermögenszugänge</b>						
08224 Hardware und edv-technische Ausstattung	0	0	1.000	0	0	0
<u>Erläuterung :</u>						
2025: Kauf eines Beamers						
Summe Vermögenszugänge	0	0	1.000	0	0	0
Summe Vermögensabgänge	0	0	0	0	0	0
Abgleich Produkt 1111	0	0	1.000	0	0	0





# Produktkontenübersicht nach Produkten - 2025

Produktbereich 11 Innere Verwaltung  
 Produktgruppe 114 zentrale Dienste  
 Produkt 1143 Bauhof

Konto	Ergebnis 2023	Ansatz 2024	Ansatz 2025	Planung 2026	Planung 2027	Planung 2028
1	2	3	4	5	6	7
<b>Erträge und Aufwendungen</b>						
<b>Aufwendungen</b>						
<b>52350 Kraft- u. Schmierstoffe, Steuern, TÜV, Reparaturen</b>	184	1.200	<b>400</b>	400	400	400
<u>Erläuterung :</u> 2024: Reparatur u. Inspektion Rasentraktoren						
<b>52380 Aufwend.f.Unterhalt.u.Bewirtsch.geringw. Geräte, Ausstatt.-,Ausrüstungs- u.Gebrauchsgegenst.</b>	69	300	<b>300</b>	300	300	300
<b>53* Abschreibungen (Gesamt)</b>	654	700	<b>700</b>	700	700	200
Summe Erträge	0	0	<b>0</b>	0	0	0
Summe Aufwendungen	907	2.200	<b>1.400</b>	1.400	1.400	900
Abgleich Produkt 1143	907-	2.200-	<b>1.400-</b>	1.400-	1.400-	900-



## Produktkontenübersicht nach Produkten - 2025

Produktbereich 12 Sicherheit und Ordnung  
Produktgruppe 121 Gefahrenabwehr, -vorbeugung  
Produkt 1212 Wahlen

Konto	Ergebnis 2023	Ansatz 2024	Ansatz 2025	Planung 2026	Planung 2027	Planung 2028
1	2	3	4	5	6	7
<b>Erträge und Aufwendungen</b>						
<b>Aufwendungen</b>						
56380 Geschäftsausgaben Wahlen	0	300	100	100	0	0
Erläuterung :						
2024: Kommunalwahlen						
2025: Bundestagswahl						
2026: Landtagswahl						
Summe Erträge	0	0	0	0	0	0
Summe Aufwendungen	0	300	100	100	0	0
Abgleich Produkt 1212	0	300-	100-	100-	0	0



# Produktkontenübersicht nach Produkten - 2025

Produktbereich 28 Heimat- und sonstige Kulturpflege  
 Produktgruppe 281 Heimat- und sonstige Kulturpflege  
 Produkt 2811 Heimatpflege

Konto	Ergebnis 2023	Ansatz 2024	Ansatz 2025	Planung 2026	Planung 2027	Planung 2028
1	2	3	4	5	6	7
<b>Erträge und Aufwendungen</b>						
<b>Erträge</b>						
<b>46290 Sonstige Erträge (Spenden etc.)</b>	3.095	2.000	<b>2.000</b>	2.000	2.000	2.000
<b>Aufwendungen</b>						
<b>52490 Sonstige Aufwendungen der Heimatpflege</b>	822	1.000	<b>1.000</b>	1.000	1.000	1.000
<u>Erläuterung :</u> Kranz Volkstrauertag, Aktion "Saubere Landschaft", Nikolausfeier, Wanderwegebeschilder u. ä.						
<b>54190 Zuweisungen und Zuschüsse für lfd. Zwecke an Sonstige</b>	101	100	<b>700</b>	200	200	200
<u>Erläuterung :</u> 51,13 € Caritasverband 50,00 € Lichtblicke Rennerod e.V. 100,00 € Förderverein Grundschule Hoher Westerwald zusätzlich in 2025: 500,00 € Zuschuss Wintersportanlage Salzburger Kopf						
Summe Erträge	3.095	2.000	<b>2.000</b>	2.000	2.000	2.000
Summe Aufwendungen	923	1.100	<b>1.700</b>	1.200	1.200	1.200
Abgleich Produkt 2811	2.172	900	<b>300</b>	800	800	800



## Produktkontenübersicht nach Produkten - 2025

Produktbereich 36 Kinder-, Jugend- und Familienhilfe  
Produktgruppe 365 Tageseinrichtungen für Kinder  
Produkt 3652 Kindertagesstätten, Kindergärten

Konto	Ergebnis 2023	Ansatz 2024	Ansatz 2025	Planung 2026	Planung 2027	Planung 2028
1	2	3	4	5	6	7
<b>Erträge und Aufwendungen</b>						
<b>Aufwendungen</b>						
53* Abschreibungen (Gesamt)	532	600	600	600	600	400
54144 Zweckverbandsumlage	6.411	18.100	21.600	21.600	21.600	21.600
Summe Erträge	0	0	0	0	0	0
Summe Aufwendungen	6.943	18.700	22.200	22.200	22.200	22.000
Abgleich Produkt 3652	6.943-	18.700-	22.200-	22.200-	22.200-	22.000-
<b>Aktiva</b>						
<b>Vermögenszugänge</b>						
01300 Immaterielle Vermögensgegenstände aus geleisteten Zuwendungen als Nutzungsberechtigter Maßnahme : 6 Investitionskostenzuschüsse KITA Hoher Erläuterung : 2023: Investitionsumlage KITA Erweiterung - keine tats. Beteiligung wg. Stiftungsgeldern 2024: Investitionsumlage KITA Erweiterung 2025: Investitionsumlage KITA Erweiterung, Anschaffung von Mobiliar und einer Reinigungsmaschine	0	89.200	46.800	0	0	0
Summe Vermögenszugänge	0	89.200	46.800	0	0	0
Summe Vermögensabgänge	0	0	0	0	0	0
Abgleich Produkt 3652	0	89.200	46.800	0	0	0



## Produktkontenübersicht nach Produkten - 2025

Produktbereich 36 Kinder-, Jugend- und Familienhilfe  
 Produktgruppe 366 Einrichtung der Jugendarbeit  
 Produkt 3662 Spielplätze


Konto	Ergebnis 2023	Ansatz 2024	Ansatz 2025	Planung 2026	Planung 2027	Planung 2028
1	2	3	4	5	6	7
<b>Erträge und Aufwendungen</b>						
<b>Aufwendungen</b>						
50* Personalkosten (Gesamt)	272	500	500	500	500	500
52311 Unterhaltungsaufwendungen Grundstücke	74	300	1.500	200	200	200
Erläuterung : 2025: neuer Zaun, Sandfläche neu einfassen (vergrößern)						
52380 Unterhaltung geringwertige Wirtschaftsgüter u. sonst. Gebrauchsgegenstände, Spielgeräte	14	200	200	200	200	200
53* Abschreibungen (Gesamt)	724	300	400	400	200	200
Summe Erträge	0	0	0	0	0	0
Summe Aufwendungen	1.084	1.300	2.600	1.300	1.100	1.100
Abgleich Produkt 3662	1.084-	1.300-	2.600-	1.300-	1.100-	1.100-
<b>Aktiva</b>						
<b>Vermögenszugänge</b>						
08216 BGA - Sonst. Betriebsausstattung (u.a. Spielgeräte)	1.785	0	0	0	0	0
Maßnahme : 7 Anschaffung Sitzgarnitur Spielplatz						
Erläuterung : 2023: Anschaffung Sitzgarnitur (Bank u. Tisch)						
Summe Vermögenszugänge	1.785	0	0	0	0	0
Summe Vermögensabgänge	0	0	0	0	0	0
Abgleich Produkt 3662	1.785	0	0	0	0	0



## Produktkontenübersicht nach Produkten - 2025

Produktbereich 57 Wirtschaft und Tourismus  
Produktgruppe 571 Wirtschaftsförderung  
Produkt 5711 Kommunale Wirtschaftsförderung

Konto	Ergebnis 2023	Ansatz 2024	Ansatz 2025	Planung 2026	Planung 2027	Planung 2028
1	2	3	4	5	6	7
<b>Erträge und Aufwendungen</b>						
<b>Aufwendungen</b>						
<b>56420 Beiträge zu Wirtschaftsverbänden, Berufsvertretungen und Vereinen</b>	64	100	100	100	100	100
<u>Erläuterung :</u> Mitgliedsbeiträge Verkehrsverein "Hoher Westerwald" e.V. und Westerwaldverein e.V.						
Summe Erträge	0	0	0	0	0	0
Summe Aufwendungen	64	100	100	100	100	100
Abgleich Produkt 5711	64-	100-	100-	100-	100-	100-



## **Teilergebnis- und Teilfinanzhaushalt 2**

### **Ortsgemeinde Bretthausen**

**2025**



# Teilergebnis- und Teilfinanzhaushalt 2025

## Teilhaushalt

## 2 Bauen und Umwelt

	Ergebnis 2023 1	Ansatz 2024 2	Ansatz 2025 3	Ansatz 2026 4	Ansatz 2027 5	Ansatz 2028 6
E1 + Steuern und ähnliche Abgaben	0	0	0	0	0	0
E2 + Zuwendungen, allgemeine Umlagen und sonstige Transfererträge	108.742	67.900	900	800	800	800
E3 + Erträge der sozialen Sicherung	0	0	0	0	0	0
E4 + Öffentlich-rechtliche Leistungsentgelte	22.186	11.300	10.500	10.300	10.200	10.200
E5 + Privatrechtliche Leistungsentgelte	13.008	137.000	9.700	9.300	9.300	9.300
E6 + Kostenerstattungen und Kostenumlagen	0	0	0	0	0	0
E7 + Sonstige laufende Erträge	4.963	4.200	3.500	3.500	3.500	3.500
<b>E8 = Summe der laufenden Erträge aus Verwaltungstätigkeit</b>	<b>148.899</b>	<b>220.400</b>	<b>24.600</b>	<b>23.900</b>	<b>23.800</b>	<b>23.800</b>
E9 - Personal- und Versorgungsaufwendungen	2.148	5.200	4.100	4.100	4.100	4.100
E10 - Aufwendungen für Sach- und Dienstleistungen	163.246	287.200	73.300	58.500	56.300	58.500
E11 - Abschreibungen	16.544	15.900	14.900	14.400	14.100	14.100
E12 - Zuwendungen, Umlagen und sonstige Transferaufwendungen	0	0	0	0	0	0
E13 - Aufwendungen der sozialen Sicherung	0	0	0	0	0	0
E14 - Sonstige laufende Aufwendungen	2.501	2.900	3.500	3.500	3.500	3.500
<b>E15 = Summe der laufenden Aufwendungen aus Verwaltungstätigkeit</b>	<b>184.439</b>	<b>311.200</b>	<b>95.800</b>	<b>80.500</b>	<b>78.000</b>	<b>80.200</b>
<b>E16 = Laufendes Ergebnis aus Verwaltungstätigkeit</b>	<b>-35.540</b>	<b>-90.800</b>	<b>-71.200</b>	<b>-56.600</b>	<b>-54.200</b>	<b>-56.400</b>
E17 + Zinserträge und sonstige Finanzerträge	0	0	0	0	0	0
E18 - Zinsaufwendungen und sonstige Finanzaufwendungen	0	0	0	0	0	0
<b>E19 = Saldo der Zins- und sonstigen Finanzerträge und -aufwendungen</b>	<b>0</b>	<b>0</b>	<b>0</b>	<b>0</b>	<b>0</b>	<b>0</b>
<b>E20 = Ordentliches Ergebnis</b>	<b>-35.540</b>	<b>-90.800</b>	<b>-71.200</b>	<b>-56.600</b>	<b>-54.200</b>	<b>-56.400</b>
<b>E21 = Außerordentliches Ergebnis</b>	<b>0</b>	<b>0</b>	<b>0</b>	<b>0</b>	<b>0</b>	<b>0</b>
<b>E22 = Saldo aus internen Leistungsbeziehungen</b>	<b>0</b>	<b>0</b>	<b>0</b>	<b>0</b>	<b>0</b>	<b>0</b>
<b>E23 = Jahresergebnis (Jahresüberschuss/Jahresfehlbetrag) des Teilhaushalts</b>	<b>-35.540</b>	<b>-90.800</b>	<b>-71.200</b>	<b>-56.600</b>	<b>-54.200</b>	<b>-56.400</b>
<b>F23 = Saldo der ordentlichen und außerordentlichen Ein- und Auszahlungen</b>	<b>-70.348</b>	<b>-85.400</b>	<b>-66.000</b>	<b>-51.600</b>	<b>-49.400</b>	<b>-51.600</b>
F24 + Einzahlungen aus Investitionszuwendungen	0	0	0	0	0	0
F25 + Einzahlungen aus Beiträgen und ähnlichen Entgelten	0	0	135.000	0	15.300	0
F26 + sonstige Investitionseinzahlungen	0	0	0	0	0	0
<b>F27 = Summe der Einzahlungen aus Investitionstätigkeit</b>	<b>0</b>	<b>0</b>	<b>135.000</b>	<b>0</b>	<b>15.300</b>	<b>0</b>
F28 - Auszahlungen für immaterielle Güter	0	0	0	0	0	0
F29 - Auszahlungen für Sachanlagen	41.225	184.000	148.700	27.000	0	0
F30 - Auszahlungen für Finanzanlagen	0	0	0	0	0	0
F31 - Sonstige Investitionsauszahlungen	0	0	0	0	0	0
<b>F32 = Summe der Auszahlungen aus Investitionstätigkeit</b>	<b>41.225</b>	<b>184.000</b>	<b>148.700</b>	<b>27.000</b>	<b>0</b>	<b>0</b>
<b>F33 = Saldo der ordentlichen und außerordentlichen Ein- und Auszahlungen</b>	<b>-41.225</b>	<b>-184.000</b>	<b>-13.700</b>	<b>-27.000</b>	<b>15.300</b>	<b>0</b>
<b>F34 = Finanzmittelüberschuss/-fehlbetrag des Teilhaushalts</b>	<b>-111.572</b>	<b>-269.400</b>	<b>-79.700</b>	<b>-78.600</b>	<b>-34.100</b>	<b>-51.600</b>





# Produktkontenübersicht nach Produkten - 2025

Produktbereich 52 Bauen und Wohnen  
Produktgruppe 522 Wohnungsbauförderung  
Produkt 5225 Bauplätze

Konto	Ergebnis 2023	Ansatz 2024	Ansatz 2025	Planung 2026	Planung 2027	Planung 2028
1	2	3	4	5	6	7
<b>Erträge und Aufwendungen</b>						
<b>Aufwendungen</b>						
52220 Aufwendungen sonstige Kosten Wasser, Abwasser, Abfall, Steuern	322	400	0	0	0	0
Erläuterung : Grundsteuer u. Oberflächenwasser Brunnenstr. 2 künftig bei Produkt 5511						
Summe Erträge	0	0	0	0	0	0
Summe Aufwendungen	322	400	0	0	0	0
Abgleich Produkt 5225	322-	400-	0	0	0	0



## Produktkontenübersicht nach Produkten - 2025

Produktbereich 54 Verkehrsflächen und -anlagen  
 Produktgruppe 541 Gemeindestraßen  
 Produkt 5411 Gemeindestraßen

Konto	Ergebnis 2023	Ansatz 2024	Ansatz 2025	Planung 2026	Planung 2027	Planung 2028
1	2	3	4	5	6	7
<b>Erträge und Aufwendungen</b>						
<b>Erträge</b>						
43700 Erträge aus der Auflösung von Sonderposten für Beiträge und ähnliche Entgelte	10.009	9.300	8.500	8.400	8.300	8.300
46270 Erträge aus Versicherungserstattungen	754	0	0	0	0	0
Erläuterung : 2023: Erstattung Reparatur beschädigte Straßenlaterne						
<b>Aufwendungen</b>						
50* Personalkosten (Gesamt)	0	400	300	300	300	300
52210 Stromaufwendungen Straßenbeleuchtung	2.346	2.500	2.000	2.000	2.000	2.000
52338 Unterh. Infrastrukturvermögen Straßen, Wege, Plätze, Verkehrslenkungsanlagen	12.146	3.000	7.000	2.500	2.500	2.500
Erläuterung : 2023: 3.000 € Rissessanierung und 9.000 € Ausbesserungsarbeiten Siegelsteiner Str. 2025: 4.000 € Rissessanierung						
52360 Aufwendungen für die Unterhaltung Straßenbeleuchtung	3.921	1.000	2.500	1.000	2.500	1.000
Erläuterung : Reparaturen, Wartung (alle 2 Jahre) u. ä.						
53* Abschreibungen (Gesamt)	11.122	10.400	9.600	9.400	9.300	9.300
Summe Erträge	10.763	9.300	8.500	8.400	8.300	8.300
Summe Aufwendungen	29.535	17.300	21.400	15.200	16.600	15.100
Abgleich Produkt 5411	18.772-	8.000-	12.900-	6.800-	8.300-	6.800-
<b>Aktiva</b>						
<b>Vermögenszugänge</b>						
0960001 Anlage im Bau "Auf der Bleiche"	3.145	150.000	140.000	27.000	0	0
Verpflichtungsermächtigungen	-	-	-	20.000	0	0
Maßnahme : 2 Endgültige Erschließung "Auf der Bleiche"						
Erläuterung : 2023: Planungskosten 3.145 € 2024: Planungs- u. Ausschreibungskosten 2.542 € 2025: Baukosten 2026: Rest Baukosten						
Summe Vermögenszugänge	3.145	150.000	140.000	27.000	0	0
Summe Vermögensabgänge	0	0	0	0	0	0
Abgleich Produkt 5411	3.145	150.000	140.000	27.000	0	0
Summe Verpflichtungsermächtigungen	-	-	-	20.000	0	0



# Produktkontenübersicht nach Produkten - 2025

Produktbereich 54 Verkehrsflächen und -anlagen  
Produktgruppe 541 Gemeindestraßen  
Produkt 5411 Gemeindestraßen

Konto	Ergebnis 2023	Ansatz 2024	Ansatz 2025	Planung 2026	Planung 2027	Planung 2028
1	2	3	4	5	6	7
<b>Passiva</b>						
<b>Sonderposten; Kreditaufnahmen für Inv. u.ä.</b>						
<b>23322 Anzahlungen auf Sonderposten aus Beiträgen vom privaten Bereich</b>	0	0	135.000	0	15.300	0
Maßnahme : 2 Endgültige Erschließung "Auf der Bleiche"						
<u>Erläuterung :</u>						
2025: Vorauszahlung Erschließungsbeiträge "Auf der Bleiche"						
2027: Endabrechnung Erschließungsbeiträge "Auf der Bleiche"						
Summe Sonderposten; Kreditaufnahmen für Inv. u.ä.	0	0	135.000	0	15.300	0
Summe Kredittilgungen für Investitionen	0	0	0	0	0	0
Abgleich Produkt 5411	0	0	135.000	0	15.300	0



## Produktkontenübersicht nach Produkten - 2025

Produktbereich 54 Verkehrsflächen und -anlagen  
Produktgruppe 541 Gemeindestraßen  
Produkt 5414 Straßenoberflächenentwässerung

Konto	Ergebnis 2023	Ansatz 2024	Ansatz 2025	Planung 2026	Planung 2027	Planung 2028
1	2	3	4	5	6	7
<b>Erträge und Aufwendungen</b>						
<b>Erträge</b>						
43700 Erträge aus der Auflösung von Sonderposten für Beiträge und ähnliche Entgelte	290	200	200	200	200	200
<b>Aufwendungen</b>						
52320 Sonstige Bewirtschaftungskosten - Oberflächenentwässerung	7.610	7.600	7.700	7.700	7.700	7.700
53* Abschreibungen (Gesamt)	322	400	400	400	400	400
Summe Erträge	290	200	200	200	200	200
Summe Aufwendungen	7.932	8.000	8.100	8.100	8.100	8.100
Abgleich Produkt 5414	7.642-	7.800-	7.900-	7.900-	7.900-	7.900-



# Produktkontenübersicht nach Produkten - 2025

Produktbereich 54 Verkehrsflächen und -anlagen  
 Produktgruppe 541 Gemeindestraßen  
 Produkt 5415 Konzessionsabgaben

Konto	Ergebnis 2023	Ansatz 2024	Ansatz 2025	Planung 2026	Planung 2027	Planung 2028
1	2	3	4	5	6	7
<b>Erträge und Aufwendungen</b>						
<b>Erträge</b>						
46250 Erträge aus Konzessionsabgaben Strom und Gas von der EVM	4.209	4.200	3.500	3.500	3.500	3.500
Summe Erträge	4.209	4.200	3.500	3.500	3.500	3.500
Summe Aufwendungen	0	0	0	0	0	0
Abgleich Produkt 5415	4.209	4.200	3.500	3.500	3.500	3.500



## Produktkontenübersicht nach Produkten - 2025

Produktbereich 54 Verkehrsflächen und -anlagen  
Produktgruppe 543 Landesstraßen  
Produkt 5431 Nebenanlagen Landesstraßen

Konto	Ergebnis 2023	Ansatz 2024	Ansatz 2025	Planung 2026	Planung 2027	Planung 2028
1	2	3	4	5	6	7
<b>Erträge und Aufwendungen</b>						
<b>Erträge</b>						
41510 Erträge aus der Auflösung von Sonderposten aus Zuwendungen	265	200	200	100	100	100
43700 Erträge aus der Auflösung von Sonderposten für Beiträge und ähnliche Entgelte	195	100	100	0	0	0
<b>Aufwendungen</b>						
53* Abschreibungen (Gesamt)	850	900	900	700	500	500
Summe Erträge	460	300	300	100	100	100
Summe Aufwendungen	850	900	900	700	500	500
Abgleich Produkt 5431	390-	600-	600-	600-	400-	400-


**Produktkontenübersicht nach Produkten - 2025**

Produktbereich 54 Verkehrsflächen und -anlagen  
 Produktgruppe 545 Straßenreinigung, Winterdienst  
 Produkt 5451 Winterdienst

Konto	Ergebnis 2023	Ansatz 2024	Ansatz 2025	Planung 2026	Planung 2027	Planung 2028
1	2	3	4	5	6	7
<b>Erträge und Aufwendungen</b>						
<b>Aufwendungen</b>						
50* Personalkosten (Gesamt)	0	500	0	0	0	0
52338 Unterh. Infrastrukturvermögen Straßen, Wege, Plätze, Verkehrslenkungsanlagen	2.920	2.500	2.500	2.500	2.500	2.500
Erläuterung : Schneeräumung, Streusalz						
Summe Erträge	0	0	0	0	0	0
Summe Aufwendungen	2.920	3.000	2.500	2.500	2.500	2.500
Abgleich Produkt 5451	2.920-	3.000-	2.500-	2.500-	2.500-	2.500-



## Produktkontenübersicht nach Produkten - 2025

Produktbereich 55 Natur- und Landschaftspflege  
Produktgruppe 551 öffentliches Grün, Landschaftsbau  
Produkt 5511 öffentliche Anlagen

Konto	Ergebnis 2023	Ansatz 2024	Ansatz 2025	Planung 2026	Planung 2027	Planung 2028
1	2	3	4	5	6	7
<b>Erträge und Aufwendungen</b>						
<b>Aufwendungen</b>						
<b>50* Personalkosten (Gesamt)</b>	355	900	<b>900</b>	900	900	900
<b>52220 Aufwendungen sonstige Kosten Wasser, Abwasser, Abfall, Steuern</b>	0	0	<b>400</b>	400	400	400
<b>52311 Unterhaltungsaufwendungen Grundstücke</b>	205	2.000	<b>700</b>	2.000	700	2.000
<u>Erläuterung :</u> u.a. Baumkontrolle und Baumpflegemaßnahmen						
Summe Erträge	0	0	<b>0</b>	0	0	0
Summe Aufwendungen	560	2.900	<b>2.000</b>	3.300	2.000	3.300
Abgleich Produkt 5511	560-	2.900-	<b>2.000-</b>	3.300-	2.000-	3.300-
<b>Aktiva</b>						
<b>Vermögenszugänge</b>						
<b>04810 Grundstücke und grundstücksgleiche Rechte</b>	38.080	0	<b>0</b>	0	0	0
<u>Erläuterung :</u> 2023: 38.000 € Abbrucharbeiten Brunnenstr. 2						
<b>04842 Dorfplätze</b>	0	34.000	<b>6.000</b>	0	0	0
Maßnahme : 5 Ankauf Bauplatz (Brunnenstr. 2) u. <u>Erläuterung :</u> Neugestaltung Dorfplatz Brunnenstr. 2 2024: Zählerschränke u. Galabauer 2025: Restkosten Wasseranschluss, Teichpumpe, Strom, Einweihungsfeier						
Summe Vermögenszugänge	38.080	34.000	<b>6.000</b>	0	0	0
Summe Vermögensabgänge	0	0	<b>0</b>	0	0	0
Abgleich Produkt 5511	38.080	34.000	<b>6.000</b>	0	0	0





# Produktkontenübersicht nach Produkten - 2025

Produktbereich 55 Natur- und Landschaftspflege  
 Produktgruppe 552 Natur- und Landschaftspflege  
 Produkt 5521 Gewässerunterhaltung

Konto	Ergebnis 2023	Ansatz 2024	Ansatz 2025	Planung 2026	Planung 2027	Planung 2028
1	2	3	4	5	6	7
<b>Erträge und Aufwendungen</b>						
<b>Aufwendungen</b>						
52331 Unterhaltung Brücken, Tunnel und ingenieurtechnische Anlagen	0	1.000	500	500	500	500
Summe Erträge	0	0	0	0	0	0
Summe Aufwendungen	0	1.000	500	500	500	500
Abgleich Produkt 5521	0	1.000-	500-	500-	500-	500-



## Produktkontenübersicht nach Produkten - 2025

Produktbereich 55 Natur- und Landschaftspflege  
Produktgruppe 553 Friedhofs- und Bestattungswesen  
Produkt 5531 Friedhofswesen

Konto	Ergebnis 2023	Ansatz 2024	Ansatz 2025	Planung 2026	Planung 2027	Planung 2028
1	2	3	4	5	6	7
<b>Erträge und Aufwendungen</b>						
<b>Erträge</b>						
<b>43224 Entgelte für das Bestattungswesen</b>	600	1.300	<b>1.300</b>	1.300	1.300	1.300
Erläuterung : Änderung § 38 Absatz 4 GemHVO: Grabnutzungsentgelte sind vollständig als Ertrag im laufenden Haushaltsjahr zu buchen (früher Sonderposten im Jahr 2023 vollständig aufgelöst)						
<b>43900 Erträge aus der Auflösung von Sonderposten für Grabnutzungsentgelte</b>	10.872	0				
Erläuterung : 2023: vollständige Auflösung Sonderposten wg. Änderung § 38 Absatz 4 GemHVO (vgl. 23600)						
<b>Aufwendungen</b>						
<b>50* Personalkosten (Gesamt)</b>	1.195	2.000	<b>1.500</b>	1.500	1.500	1.500
<b>52220 Aufwendungen sonstige Kosten Wasser, Abwasser, Abfall, Steuern</b>	339	100	<b>400</b>	100	400	100
Erläuterung : alle 2 Jahre Abfallcontainer für Grünabfälle						
<b>52311 Unterhaltungsaufwendungen Grundstücke</b>	0	900	<b>500</b>	500	500	500
Erläuterung : 2024: Splitt für Friedhof (nicht ausgeführt)						
<b>52313 Unterhaltungsaufwendungen für Gebäude und Einrichtungen</b>	0	100	<b>100</b>	100	100	100
<b>52380 Aufwend.f.Unterhalt.u.Bewirtsch.geringw. Geräte, Ausstatt.-,Ausrüstungs- u.Gebrauchsgegenst.</b>	0	100	<b>100</b>	100	100	100
<b>53* Abschreibungen (Gesamt)</b>	654	700	<b>700</b>	700	700	700
<b>56420 Beiträge zu Wirtschaftsverbänden, Berufsvertretungen und Vereinen</b>	89	200	<b>100</b>	100	100	100
Erläuterung : Gartenbau-Berufsgenossenschaft						
Summe Erträge	11.472	1.300	<b>1.300</b>	1.300	1.300	1.300
Summe Aufwendungen	2.277	4.100	<b>3.400</b>	3.100	3.400	3.100
Abgleich Produkt 5531	9.195	2.800-	<b>2.100-</b>	1.800-	2.100-	1.800-
<b>Aktiva</b>						
<b>Vermögenszugänge</b>						
<b>06590 Kunstgegenstände, Denkmäler - sonstige Kulturdenkmäler</b>	0	0	<b>2.700</b>	0	0	0
Erläuterung : 2025: Gedenkplatten						



## Produktkontenübersicht nach Produkten - 2025

Produktbereich 55 Natur- und Landschaftspflege  
 Produktgruppe 553 Friedhofs- und Bestattungswesen  
**Produkt 5531 Friedhofswesen**

Konto	Ergebnis 2023	Ansatz 2024	Ansatz 2025	Planung 2026	Planung 2027	Planung 2028
1	2	3	4	5	6	7
<b>Aktiva</b>						
Summe Vermögenszugänge	0	0	2.700	0	0	0
Summe Vermögensabgänge	0	0	0	0	0	0
Abgleich Produkt 5531	0	0	2.700	0	0	0



## Produktkontenübersicht nach Produkten - 2025

Produktbereich 55 Natur- und Landschaftspflege  
Produktgruppe 555 Land- und Forstwirtschaft, Weinbau  
Produkt 5551 Kommunale Forstwirtschaft

Konto	Ergebnis 2023	Ansatz 2024	Ansatz 2025	Planung 2026	Planung 2027	Planung 2028
1	2	3	4	5	6	7
<b>Erträge und Aufwendungen</b>						
<b>Erträge</b>						
41442 Zuw. und Zuschüsse für laufende Zwecke vom Land	107.766	67.000	0	0	0	0
44110 Erträge aus Verkäufen von Vorräten 19% Umsatzsteuer	0	100.000	300	300	300	300
44117 Erträge aus Verkäufen von Vorräten 7% Umsatzsteuer	4.252	28.000	0	0	0	0
44121 Mieten und Pachten - Wildschadenverhütungspauschale	770	700	700	700	700	700
<b>Aufwendungen</b>						
52543 Personalkostenerstattung für Förster an VG	12.062	7.300	17.000	15.000	15.000	15.000
52911 Sonstige Aufwendungen für Sachleistungen	31.810	82.900	6.500	6.500	6.500	6.500
52920 Sonstige Dienstleistungen (Kostenerstattung Forst- Unternehmerleistungen)	80.173	170.000	13.800	12.300	12.300	12.300
56410 Aufwendungen für Versicherungsbeiträge Erläuterung : Waldbrandversicherung	44	100	100	100	100	100
56420 Beiträge zur Landwirtschaftlichen Berufsgenossenschaft und zur Schutzgemeinschaft Deutscher Wald	1.857	2.000	2.500	2.500	2.500	2.500
56810 Sonstige laufende Aufwendungen (Grundsteuer)	249	300	300	300	300	300
Summe Erträge	112.788	195.700	1.000	1.000	1.000	1.000
Summe Aufwendungen	126.195	262.600	40.200	36.700	36.700	36.700
Abgleich Produkt 5551	13.407-	66.900-	39.200-	35.700-	35.700-	35.700-



# Produktkontenübersicht nach Produkten - 2025

Produktbereich 55 Natur- und Landschaftspflege  
Produktgruppe 555 Land- und Forstwirtschaft, Weinbau  
Produkt 5553 Kommunale Landwirtschaft

Konto	Ergebnis 2023	Ansatz 2024	Ansatz 2025	Planung 2026	Planung 2027	Planung 2028
1	2	3	4	5	6	7
<b>Erträge und Aufwendungen</b>						
<b>Erträge</b>						
<b>44121 Mieten und Pachten - Jagdpacht</b>	3.612	3.600	<b>3.600</b>	3.600	3.600	3.600
<b>44123 Mieten und Pachten - Pachteinahmen</b>	4.373	4.700	<b>5.100</b>	4.700	4.700	4.700
Erläuterung :						
4.300 € Pacht						
ca. 400 € EEG-Umlage Windpark Waigandshain (2024 u. 2025)						
450 € Duldungsvereinbarung Kabel (ab 2025)						
<b>Aufwendungen</b>						
<b>52220 Aufwendungen sonstige Kosten Wasser, Abwasser, Abfall, Steuern</b>	238	300	<b>300</b>	300	300	300
<b>52311 Unterhaltungsaufwendungen Grundstücke</b>	0	100	<b>100</b>	100	100	100
Summe Erträge	7.985	8.300	<b>8.700</b>	8.300	8.300	8.300
Summe Aufwendungen	238	400	<b>400</b>	400	400	400
Abgleich Produkt 5553	7.747	7.900	<b>8.300</b>	7.900	7.900	7.900



## Produktkontenübersicht nach Produkten - 2025

Produktbereich 55 Natur- und Landschaftspflege  
Produktgruppe 555 Land- und Forstwirtschaft, Weinbau  
Produkt 5559 Feld- und Wirtschaftswege

Konto	Ergebnis 2023	Ansatz 2024	Ansatz 2025	Planung 2026	Planung 2027	Planung 2028
1	2	3	4	5	6	7
<b>Erträge und Aufwendungen</b>						
<b>Aufwendungen</b>						
<b>52338 Unterhaltung Straßen, Wege, Plätze und Verkehrslenkungsanlagen</b>	7.632	100	<b>100</b>	100	100	100
<u>Erläuterung :</u> 2023: Wegeverdrückung Wirtschaftsweg ab Siegelsteiner Straße						
<b>53* Abschreibungen (Gesamt)</b>	1.493	1.500	<b>1.500</b>	1.500	1.500	1.500
Summe Erträge	0	0	<b>0</b>	0	0	0
Summe Aufwendungen	9.125	1.600	<b>1.600</b>	1.600	1.600	1.600
Abgleich Produkt 5559	9.125-	1.600-	<b>1.600-</b>	1.600-	1.600-	1.600-



# Produktkontenübersicht nach Produkten - 2025

Produktgruppe 573 Allgemeine Einrichtungen  
Produkt 5731 Kommunale allgemeine Einrichtungen  
Leistung 57314 Dorfgemeinschaftshaus

Konto	Ergebnis 2023	Ansatz 2024	Ansatz 2025	Planung 2026	Planung 2027	Planung 2028
1	2	3	4	5	6	7
<b>Erträge und Aufwendungen</b>						
<b>Erträge</b>						
41510 Erträge aus der Auflösung von Sonderposten aus Zuwendungen	711	700	<b>700</b>	700	700	700
43211 Erträge aus Benutzungsgebühren DGH incl. Nebenkosten	220	400	<b>400</b>	400	400	400
<b>Aufwendungen</b>						
50* Personalkosten (Gesamt)	598	1.400	<b>1.400</b>	1.400	1.400	1.400
52210 Aufwendungen für Energie (Strom)	352	600	<b>400</b>	400	400	400
52220 Aufwendungen sonstige Kosten Wasser, Abwasser, Abfall, Steuern	446	500	<b>800</b>	500	500	500
52230 Aufwendungen für Heizkosten, Heizungswartungen, Schornsteinfeger Erläuterung : Heizöl ca. alle 2 Jahre	77	3.000	<b>300</b>	3.000	300	3.000
52311 Unterhaltungsaufwendungen Grundstücke	0	200	<b>100</b>	100	100	100
52313 Unterhaltungsaufwendungen für Gebäude und Einrichtungen Erläuterung : 2025: Fenster u. Dachüberstand streichen Glockenaufstieg, Strom u. Licht	0	500	<b>9.000</b>	300	300	300
52380 Aufwend.f.Unterhalt.u.Bewirtsch.geringw. Geräte, Ausstatt.-,Ausrüstungs- u.Gebrauchsgegenst.	647	300	<b>300</b>	300	300	300
53* Abschreibungen (Gesamt)	2.073	1.900	<b>1.700</b>	1.600	1.600	1.600
56410 Aufwendungen für Versicherungsbeiträge Erläuterung : Gebäudeversicherung	262	300	<b>500</b>	500	500	500
Summe Erträge	931	1.100	<b>1.100</b>	1.100	1.100	1.100
Summe Aufwendungen	4.456	8.700	<b>14.500</b>	8.100	5.400	8.100
Abgleich Produkt 57314	3.525-	7.600-	<b>13.400-</b>	7.000-	4.300-	7.000-




## Produktkontenübersicht nach Produkten - 2025

Produktgruppe 573 Allgemeine Einrichtungen  
Produkt 5731 Kommunale allgemeine Einrichtungen  
Leistung 57318 Brunnen

Konto	Ergebnis 2023	Ansatz 2024	Ansatz 2025	Planung 2026	Planung 2027	Planung 2028
1	2	3	4	5	6	7
<b>Erträge und Aufwendungen</b>						
<b>Aufwendungen</b>						
52313 Unterhaltungsaufwendungen für Gebäude und Einrichtungen	0	200	200	200	200	200
53* Abschreibungen (Gesamt)	31	100	100	100	100	100
Summe Erträge	0	0	0	0	0	0
Summe Aufwendungen	31	300	300	300	300	300
Abgleich Produkt 57318	31-	300-	300-	300-	300-	300-





## **Teilergebnis- und Teilfinanzhaushalt 3**

### **Ortsgemeinde Bretthausen**

**2025**



# Teilergebnis- und Teilfinanzhaushalt 2025

## Teilhaushalt 3 Zentrale Finanzdienstleistungen

	Ergebnis 2023 1	Ansatz 2024 2	Ansatz 2025 3	Ansatz 2026 4	Ansatz 2027 5	Ansatz 2028 6
E1 + Steuern und ähnliche Abgaben	191.126	192.800	200.300	206.800	212.800	218.800
E2 + Zuwendungen, allgemeine Umlagen und sonstige Transfererträge	90.818	66.600	49.400	55.000	49.200	43.800
E3 + Erträge der sozialen Sicherung	0	0	0	0	0	0
E4 + Öffentlich-rechtliche Leistungsentgelte	0	0	0	0	0	0
E5 + Privatrechtliche Leistungsentgelte	0	0	0	0	0	0
E6 + Kostenerstattungen und Kostenumlagen	0	0	0	0	0	0
E7 + Sonstige laufende Erträge	0	500	500	500	500	500
<b>E8 = Summe der laufenden Erträge aus Verwaltungstätigkeit</b>	<b>281.944</b>	<b>259.900</b>	<b>250.200</b>	<b>262.300</b>	<b>262.500</b>	<b>263.100</b>
E9 - Personal- und Versorgungsaufwendungen	0	0	0	0	0	0
E10 - Aufwendungen für Sach- und Dienstleistungen	0	0	0	0	0	0
E11 - Abschreibungen	0	0	0	0	0	0
E12 - Zuwendungen, Umlagen und sonstige Transferaufwendungen	171.676	178.600	176.000	175.500	176.000	176.400
E13 - Aufwendungen der sozialen Sicherung	0	0	0	0	0	0
E14 - Sonstige laufende Aufwendungen	0	0	0	0	0	0
<b>E15 = Summe der laufenden Aufwendungen aus Verwaltungstätigkeit</b>	<b>171.676</b>	<b>178.600</b>	<b>176.000</b>	<b>175.500</b>	<b>176.000</b>	<b>176.400</b>
<b>E16 = Laufendes Ergebnis aus Verwaltungstätigkeit</b>	<b>110.268</b>	<b>81.300</b>	<b>74.200</b>	<b>86.800</b>	<b>86.500</b>	<b>86.700</b>
E17 + Zinserträge und sonstige Finanzerträge	3.094	11.300	10.300	10.300	10.300	10.300
E18 - Zinsaufwendungen und sonstige Finanzaufwendungen	11	100	100	100	100	100
<b>E19 = Saldo der Zins- und sonstigen Finanzerträge und -aufwendungen</b>	<b>3.083</b>	<b>11.200</b>	<b>10.200</b>	<b>10.200</b>	<b>10.200</b>	<b>10.200</b>
<b>E20 = Ordentliches Ergebnis</b>	<b>113.352</b>	<b>92.500</b>	<b>84.400</b>	<b>97.000</b>	<b>96.700</b>	<b>96.900</b>
<b>E21 = Außerordentliches Ergebnis</b>	<b>0</b>	<b>0</b>	<b>0</b>	<b>0</b>	<b>0</b>	<b>0</b>
<b>E22 = Saldo aus internen Leistungsbeziehungen</b>	<b>0</b>	<b>0</b>	<b>0</b>	<b>0</b>	<b>0</b>	<b>0</b>
<b>E23 = Jahresergebnis (Jahresüberschuss/Jahresfehlbetrag) des Teilhaushalts</b>	<b>113.352</b>	<b>92.500</b>	<b>84.400</b>	<b>97.000</b>	<b>96.700</b>	<b>96.900</b>
<b>F23 = Saldo der ordentlichen und außerordentlichen Ein- und Auszahlungen</b>	<b>117.322</b>	<b>92.000</b>	<b>83.900</b>	<b>96.500</b>	<b>96.200</b>	<b>96.400</b>
F24 + Einzahlungen aus Investitionszuwendungen	0	0	0	0	0	0
F25 + Einzahlungen aus Beiträgen und ähnlichen Entgelten	0	0	0	0	0	0
F26 + sonstige Investitionseinzahlungen	0	0	0	0	0	0
<b>F27 = Summe der Einzahlungen aus Investitionstätigkeit</b>	<b>0</b>	<b>0</b>	<b>0</b>	<b>0</b>	<b>0</b>	<b>0</b>
F28 - Auszahlungen für immaterielle Güter	0	0	0	0	0	0
F29 - Auszahlungen für Sachanlagen	0	0	0	0	0	0
F30 - Auszahlungen für Finanzanlagen	0	0	0	0	0	0
F31 - Sonstige Investitionsauszahlungen	0	0	0	0	0	0
<b>F32 = Summe der Auszahlungen aus Investitionstätigkeit</b>	<b>0</b>	<b>0</b>	<b>0</b>	<b>0</b>	<b>0</b>	<b>0</b>
<b>F33 = Saldo der ordentlichen und außerordentlichen Ein- und Auszahlungen</b>	<b>0</b>	<b>0</b>	<b>0</b>	<b>0</b>	<b>0</b>	<b>0</b>
<b>F34 = Finanzmittelüberschuss/-fehlbetrag des Teilhaushalts</b>	<b>117.322</b>	<b>92.000</b>	<b>83.900</b>	<b>96.500</b>	<b>96.200</b>	<b>96.400</b>



# Produktkontenübersicht nach Produkten - 2025

Produktbereich 61 Allgemeine Finanzwirtschaft  
Produktgruppe 611 Steuern, allgem. Zuweisungen und allgem. Umlagen  
Produkt 6110 Steuern, allgem. Zuweisungen und allgem. Umlagen

Konto	Ergebnis 2023	Ansatz 2024	Ansatz 2025	Planung 2026	Planung 2027	Planung 2028
1	2	3	4	5	6	7
<b>Erträge und Aufwendungen</b>						
<b>Erträge</b>						
40110 Erträge aus der Grundsteuer A	1.994	1.900	<b>2.500</b>	2.500	2.500	2.500
40120 Erträge aus der Grundsteuer B	20.568	20.600	<b>23.100</b>	23.100	23.100	23.100
40130 Erträge aus der Gewerbesteuer	40.832	40.000	<b>40.000</b>	40.000	40.000	40.000
40210 Gemeindeanteil an der Einkommensteuer	111.613	115.000	<b>118.500</b>	125.000	131.000	137.000
40220 Gemeindeanteil an der Umsatzsteuer	2.516	2.200	<b>2.200</b>	2.000	2.000	2.000
40330 Erträge aus der Hundesteuer	1.257	1.100	<b>1.200</b>	1.200	1.200	1.200
40521 Ausgleichszahlungen Land -Familienleistungen-	12.347	12.000	<b>12.800</b>	13.000	13.000	13.000
41111 Schlüsselzuweisung A	75.483	52.900	<b>32.500</b>	38.100	32.300	26.900
41112 Schlüsselzuweisung B	15.335	13.700	<b>16.900</b>	16.900	16.900	16.900
46611 Erträge aus der Auflösung von Wertberichtigungen auf Forderungen	0	500	<b>500</b>	500	500	500
<b>Aufwendungen</b>						
54310 Gewerbesteuerumlage	3.981	3.700	<b>3.700</b>	3.700	3.700	3.700
54421 Kreisumlage	95.146	101.300	<b>100.800</b>	100.500	100.800	101.000
54423 Verbandsgemeindeumlage	72.549	73.600	<b>71.500</b>	71.300	71.500	71.700
Summe Erträge	281.945	259.900	<b>250.200</b>	262.300	262.500	263.100
Summe Aufwendungen	171.676	178.600	<b>176.000</b>	175.500	176.000	176.400
Abgleich Produkt 6110	110.269	81.300	<b>74.200</b>	86.800	86.500	86.700



## Produktkontenübersicht nach Produkten - 2025

Produktbereich 61 Allgemeine Finanzwirtschaft  
Produktgruppe 612 sonstige allgem. Finanzwirtschaft  
Produkt 6120 sonstige allgem. Finanzwirtschaft

Konto	Ergebnis 2023	Ansatz 2024	Ansatz 2025	Planung 2026	Planung 2027	Planung 2028
1	2	3	4	5	6	7
<b>Erträge und Aufwendungen</b>						
<b>Erträge</b>						
47151 Zinserträge von Banken (Bankenguthaben)	3.032	5.500	10.000	10.000	10.000	10.000
Erläuterung : +2% Verzinsung im Schnitt						
47152 Zinserträge von Sparkassen (Sparkassenguthaben)	0	5.500	0	0	0	0
47200 Erträge aus Stundungszinsen u.ä. Zinsen / Verspätungszuschläge	50	100	100	100	100	100
47920 Vollverzinsung aus Gewerbesteuer (§ 233a AO)	11	100	100	100	100	100
<b>Aufwendungen</b>						
57910 Zinsaufwendungen aus der Vollverzinsung der Gewerbesteuer (§ 233a AO)	11	100	100	100	100	100
Summe Erträge	3.093	11.200	10.200	10.200	10.200	10.200
Summe Aufwendungen	11	100	100	100	100	100
Abgleich Produkt 6120	3.082	11.100	10.100	10.100	10.100	10.100


**Produktkontenübersicht nach Produkten - 2025**

Produktbereich 62 Beteiligungen, Sondervermögen  
 Produktgruppe 626 Beteiligungen, Anteile, Wertpapiere des Anlagevermögens  
**Produkt 6260 Beteiligungen, Anteile, Wertpapiere des Anlagevermögens**

Konto	Ergebnis 2023	Ansatz 2024	Ansatz 2025	Planung 2026	Planung 2027	Planung 2028
1	2	3	4	5	6	7
<b>Erträge und Aufwendungen</b>						
<b>Erträge</b>						
47151 Zinserträge von Banken (Bankenguthaben)	2	100	100	100	100	100
Summe Erträge	2	100	100	100	100	100
Summe Aufwendungen	0	0	0	0	0	0
Abgleich Produkt 6260	2	100	100	100	100	100