


# Haushaltssatzung und Haushaltsplan

für das Haushaltsjahr  
2026



**Stadt  
Rennerod**

---

**VERBANDSGEMEINDE**



**RENNEROD**





# Inhaltsverzeichnis zum Haushaltsplan der Stadt Rennerod 2026

	<b>Seite</b>
1. Haushaltssatzung	3
2. Auszug aus der Sitzungsniederschrift	7
3. Vorbericht mit Investitionsprogramm	9
4. Übersicht Entwicklung Jahresergebnisse	21
5. Übersicht Entwicklung Finanzergebnisse	22
6. Übersicht zur Beurteilung der dauernden finanz. Leistungsfähigkeit	23
7. Übersicht über den Stand der Kreditaufnahmen	24
8. Übersicht über die Entwicklung des Eigenkapitals	25
9. Übersicht über die Verpflichtungsermächtigungen	27
10. Übersicht über die Bewirtschaftungsregelungen	29
11. Forderungsübersicht	31
12. Verbindlichkeitenübersicht	33
13. Letzte beschlossene Bilanz	35
14. Übersicht über die Produkte und Leistungen	37
15. Ergebnis- und Finanzhaushalt	39
16. Finanzhaushalt (für Kommunalaufsicht)	43
17. Teilhaushalt 1	47
18. Teilhaushalt 2	73
19. Teilhaushalt 3	105
20. Stellenplan	113



**Haushaltssatzung der Stadt  
Rennerod  
für das Haushaltsjahr 2026 vom 09.03.2026**

Der Stadtrat hat auf Grund von § 95 Gemeindeordnung in der derzeit geltenden Fassung folgende Haushaltssatzung beschlossen:

**§ 1 Ergebnis- und Finanzhaushalt**

Festgesetzt werden:

**1. im Ergebnishaushalt**

der Gesamtbetrag der Erträge auf	9.707.200,00 €
der Gesamtbetrag der Aufwendungen auf	9.462.600,00 €
der Jahresüberschuss/Jahresfehlbetrag auf	244.600,00 €

**2. im Finanzhaushalt**

der Saldo der ordentlichen Ein- und Auszahlungen auf	493.300,00 €
die Einzahlungen aus Investitionstätigkeit auf	2.034.000,00 €
die Auszahlungen aus Investitionstätigkeit auf	2.200.200,00 €
der Saldo der Ein- und Auszahlungen aus Investitionstätigkeit auf	-166.200,00 €
der Saldo der Ein- und Auszahlungen aus Finanzierungstätigkeit auf	-327.100,00 €

**§ 2 Gesamtbetrag der vorgesehenen Kredite**

Der Gesamtbetrag der vorgesehenen Kredite, deren Aufnahme zur Finanzierung von Investitionen und Investitionsförderungsmaßnahmen erforderlich ist, wird festgesetzt für

zinslose Kredite auf	0,00 €
verzinsten Kredite auf	0,00 €
zusammen auf	0,00 €

**§ 3 Verpflichtungsermächtigungen**

Der Gesamtbetrag der Ermächtigungen zum Eingehen von Verpflichtungen, die in künftigen Haushaltsjahren zu Auszahlungen für Investitionen und Investitionsförderungsmaßnahmen (Verpflichtungsermächtigungen) führen können, wird festgesetzt auf

**3.000.000,00 €**

Die Summe der Verpflichtungsermächtigungen, für die in den künftigen Haushaltsjahren voraussichtlich Investitionskredite aufgenommen werden müssen, beläuft sich auf

**0,00 €**

## § 4 Höchstbetrag der Kredite zur Liquiditätssicherung

Der Höchstbetrag der Kredite zur Liquiditätssicherung wird festgesetzt auf **0,00**

## § 5 Steuersätze

Die Steuersätze für die Gemeindesteuern werden wie folgt festgesetzt:

Grundsteuer A	<b>345%</b>
Grundsteuer B	<b>465%</b>
Gewerbsteuer	<b>380%</b>

Die Hundesteuer beträgt für Hunde, die innerhalb des Gemeindegebietes gehalten werden

für den ersten Hund	<b>40,00 €</b>
für den zweiten Hund	<b>60,00 €</b>
für jeden weiteren Hund	<b>90,00 €</b>
für den ersten gefährlichen Hund	<b>200,00 €</b>
für den zweiten gefährlichen Hund	<b>250,00 €</b>
für jeden weiteren gefährlichen Hund	<b>300,00 €</b>

## § 6 Eigenkapital

Der Stand des Eigenkapitals zum 31.12	2024	betrug	<b>25.341.256,46 €</b>
Der vorrauss. Stand des Eigenkaptials zum 31.12.	2025	beträgt	<b>23.588.949,46 €</b>
und zum 31.12.	2026		<b>23.833.549,46 €</b>

## § 7 Wertgrenze für Investitionen

Investitionen oberhalb der Wertgrenze von **3.000,00 €** sind in der Investitionsübersicht einzeln darzustellen.

## § 8 Altersteilzeit

Die Bewilligung von Altersteilzeit für Beamtinnen und Beamten wird in --- Fällen zugelassen.

Die Bewilligung von Altersteilzeit für Arbeitnehmerinnen und Arbeitnehmer wird in --- Fällen zugelassen.

Rennerod , den 09.03.2026

---

Raimund Scharwat  
Stadtbürgermeister

Die vorstehende Haushaltssatzung für das Haushaltsjahr **2026** wird hiermit öffentlich bekannt gemacht. Die nach § 95 Abs. 4 GemO erforderlichen Genehmigungen der Aufsichtsbehörde zu den Festsetzungen in den §§ 2 und 3 der Haushaltssatzung sind erteilt.

**oder:**

Die Haushaltssatzung ist gemäß § 97 Abs. 2 GemO der Aufsichtsbehörde mit Schreiben vom \_\_\_\_\_ vorgelegt worden. Sie enthält keine genehmigungspflichtigen Teile.

Der Haushaltsplan liegt zur Einsichtnahme

vom \_\_\_\_\_ bis \_\_\_\_\_

während der allgemeinen Dienststunden der Verbandsgemeindeverwaltung in 56477 Rennerod, Hauptstr. 55, Zimmer 104 öffentlich aus.

Rennerod, den \_\_\_\_\_

Verbandsgemeindeverwaltung Rennerod  
Im Auftrag

Raimund Scharwat, Stadtbürgermeister



# Auszug aus der Niederschrift über die Stadtratssitzung vom 09.03.2026

Rennerod , den 10.03.2026

Die Ratsmitglieder sowie die Beigeordneten waren vom Stadtbürgermeister am \_\_\_\_\_ unter schriftlicher Mitteilung der Tagesordnung zu einer **Stadtratssitzung** auf

**Montag , den 09.03.2026 19:00 Uhr** , einberufen worden.

Ort, Tag und Stunde der Sitzung sowie die Tagesordnung sind gleichzeitig mit der Einladung ortsüblich bekanntgemacht geworden.

## Anwesend:

## Ratsmitglied:

## Folgende Ratsmitglieder fehlen:

### 1. als Vorsitzender:

Stadtbürgermeister:  
Raimund Scharwat

ja

1. \_\_\_\_\_
2. \_\_\_\_\_
3. \_\_\_\_\_
4. \_\_\_\_\_
5. \_\_\_\_\_

### 2. als Beigeordnete:

Johannes Gerz  
Olaf Schwöbel  
Myriam Mauden-Ebener

nein  
nein  
nein

### 3. als Ratsmitglieder:

- |                    |                       |
|--------------------|-----------------------|
| 1. Daniel Beul     | 11. Gerhard Müller    |
| 2. Stefan Beul     | 12. Peter Müller      |
| 3. Michaela Binder | 13. Darius Nurischad  |
| 4. Johannes Deller | 14. Maximilian Petry  |
| 5. Bernhard Güth   | 15. Thomas Plamper    |
| 6. Thomas Kämpf    | 16. Manuel Schwarz    |
| 7. Sandra Kuhle    | 17. Stefan Spornhauer |
| 8. Janek Buchner   | 18. Marvin Vogel      |
| 9. Gerd Melchiori  | 19. Daniel Wehler     |
| 10. Markus Michels | 20. Katharina Deller  |

### 4. Als Schriftführer:

Jung, Markus

### 5. Außerdem waren anwesend:

Hans-Werner Hering

Da von der gesetzlichen Zahl der Ratsmitglieder (21) mehr als die Hälfte anwesend ist, ist der Stadtrat beschlussfähig.

Die Tagesordnung wurde wie folgt erledigt:

Zu Punkt - 3 - der Tagesordnung:

Beratung und Beschlussfassung der Haushaltssatzung für das Haushaltsjahr

**2026**

**Beschluss:**

Die Haushaltssatzung für das Jahr **2026** wird wie folgt beschlossen:

Der Haushaltsplan für das Jahr **2026** wird im

**Ergebnishaushalt**

in den Erträgen auf	<b>9.707.200,00 €</b>
in den Aufwendungen auf	<b>9.462.600,00 €</b>
<b>Saldo</b>	<b>244.600,00 €</b>

**Finanzhaushalt**

der Saldo der ordentlichen Ein- und Auszahlungen auf	<b>493.300,00 €</b>
der Saldo der Ein- und Auszahlungen aus Investitionstätigkeit	<b>-166.200,00 €</b>
der Saldo der Ein- und Auszahlungen aus Finanzierungstätigl	<b>-327.100,00 €</b>

festgesetzt.

Veränderung des Finanzmittelbestandes: **327.100,00 €**

**Die Steuerhebesätze werden wie folgt festgesetzt:**

<b>Grundsteuer:</b>	a.) für land- und forstwirtschaftliche Be	<b>345%</b>
	b.) für bebaute und bebaubare Grunds	<b>465%</b>
	c.) Gewerbesteuer nach Ertrag	<b>380%</b>

<b>Hundesteuer:</b> (jährlich)		Hunde	gefährliche Hunde
	1. Hund:	<b>40,00 €</b>	<b>200,00 €</b>
	2. Hund:	<b>60,00 €</b>	<b>250,00 €</b>
	jeder weitere Hund:	<b>90,00 €</b>	<b>300,00 €</b>

**Verpflichtungsermächt.** werden i.H.v. **3.000.000,00 €** veranschlagt / nicht veranschlagt.

**Kreditaufnahmen** werden i. H. v. **0,00 €** veranschlagt/ nicht veranschlagt.

**Ergebnis der Abstimmung:**

Einstimmig (oder) dafür\_\_\_\_, dagegen\_\_\_\_, Enthaltungen\_\_\_\_\_.

gez.: Unterschriften

Rennerod, den 18.03.2025  
Verbandsgemeindeverwaltung  
Rennerod  
Im Auftrag:

\_\_\_\_\_  
Hans-Werner Hering



## Vorbericht zum Haushaltsplan Stadt Rennerod 2026

### Allgemeine Vorbemerkungen:

Nach § 6 GemHVO soll der Vorbericht einen Überblick über die Entwicklung der Haushaltswirtschaft im Haushaltsjahr unter Einbeziehung der beiden Haushaltsvorjahre geben. Außerdem sollen die durch den Haushalt gesetzten Rahmenbedingungen erläutert werden und schließlich soll ein Ausblick auf die wesentlichen Veränderungen gegeben werden.

Insbesondere ist darzustellen:

#### 1. Entwicklung der Jahresergebnisse (Fehlbetrag / Überschuss)

Im Zentrum der Haushaltsplanung steht der Ergebnisplan. Dort werden insbesondere die geplanten Aufwendungen und Erträge aus laufender Verwaltungstätigkeit incl. der Abschreibungen auf abnutzbares Vermögen, und Rückstellungen (Ressourcenverbrauchskonzept) dargestellt und zwar periodengerecht nach dem Zeitpunkt der Entstehung und nicht nach dem Zeitpunkt der Zahlung.

Die Betriebsergebnisse der Vorjahre (mit Ausnahme 2025) liegen alle deutlich im positiven Bereich. Das Planjahr 2026 schließt mit einem leichten Überschuss ab. Die gesunkene Gewerbesteuer und die damit einhergehende geminderte Umlageverpflichtung sowie die daraus resultierenden Landeszuwendungen sind dafür mit verantwortlich. Die wesentlichen Erträge und Aufwendungen 2026 entnehmen Sie bitte den folgenden Tabellen.

#### 2. Entwicklung der Finanzmittelüberschüsse / Finanzmittelfehlbeträge:

Der Finanzmittelüberschuss / Finanzmittelfehlbetrag stellt den Zufluss bzw. den Abfluss von Geldmitteln dar. Überschüsse fließen den sog. Liquididen Mitteln zu, Fehlbeträge müssen durch Entnahmen aus diesen Liquididen Mitteln oder durch Kassen- oder Investitionskredite ausgeglichen werden. Die lfd. Finanzmittelveränderungen sind üblicher Weise eng an die Jahresergebnisse gekoppelt, zusätzlich werden die Investitionsausgaben im Finanzhaushalt dargestellt.

Die Vorjahres-Finanzergebnisse liegen wie die Betriebsergebnisse alle im positiven Bereich (Ausnahme 2025). Auch hier spiegeln sich die konjunkturbedingten Rahmenbedingungen positiv wieder. Außerdem wird sich auf die Fertigstellung angefangener Projekte und nur notwendige Unterhaltungsmaßnahmen beschränkt. Die bedeutsamen Investitionsausgaben entnehmen Sie bitte dem anliegenden Investitionsprogramm. Die Investitionen werden allesamt ohne Kredite aus den Liquididen Mitteln finanziert.

Anmerkungen zur Ermittlung des Höchstbetrags der Liquiditätskredite gem. Muster 31 zum § 93 Abs. 5 GemO:

Die Stadt Rennerod hatte im Berichtszeitraum der letzten fünf Jahre (2020 - 2024) keinerlei Liquiditätskreditbedarf, sondern hat ihre Finanzierungsbedarfe über die **eigenen** Liquididen Mittel (Giro- bzw. Fest- oder Termingeldkonten) decken können. Unter Hinweis auf die Fußnote 1 zu Muster 31 und in Absprache mit der Kommunalaufsicht des Westerwaldkreises kann daher auf die detaillierte Darstellung in Muster 31 verzichtet werden.

#### 4. Wesentliche Erträge und Aufwendungen

##### Wesentliche Erträge:

Grundsteuer B	542.200,00 €
Gewerbesteuer	3.500.000,00 €
Gemeindeanteil an der Einkommensteuer	2.168.300,00 €
Ausgleichsleistungen	224.800,00 €
Gemeindeanteil an der Umsatzsteuer	505.800,00 €
Zuweisung Zentrale Orte	398.400,00 €
Schlüsselzuweisung A	0,00 €
SZ B (nachrichtlich > nicht umlagerelev.)	0,00 €
Erträge aus der Auflösung von Sonderposten	347.900,00 €
Konzessionsabgaben Strom und Gas (ENM)	150.000,00 €
Kostenerstattung Kita (Bund, Land, Kreis)	1.257.400,00 €
Entgelte aus Bestattungen	35.000,00 €
Erträge aus der Nutzung Westerwaldhalle	42.000,00 €
Pachten (Grünland / Forst)	16.600,00 €
Zinserträge	100.000,00 €

##### Wesentliche Aufwendungen:

Verbandsgemeindeumlage (gerundet)	2.037.400,00 €
Kreisumlage	2.872.400,00 €
Gewerbesteuerumlage	322.400,00 €
Finanzausgleichsumlage	0,00 €
Personalkosten	2.027.100,00 €
Abschreibungen	653.500,00 €
Inneneinrichtung, Mobiliar und EDV Rathaus	35.000,00 €
Allgem. Heimatpflege, Senioren und lfd. Vereinszuschüsse	51.000,00 €




Unterdeckung lfd. Kosten städt. u. kirchl. Kindergärten rd.	560.000,00 €
Stadtkernsanierung Innenstadtimpulse (gesamt 140 T€ / Zuschuss 126 T€)	45.000,00 €
Bauleitplanungskosten	20.000,00 €
Unterhaltung Straßen, Straßenbeleuchtung und Stromkosten	120.000,00 €
Kosten Straßen-Oberflächenentwässerung	145.000,00 €
Winterdienst	40.000,00 €
Unterhaltung Friedhöfe und Friedhofshallen	40.000,00 €
Wirtschaftswegeunterhaltung	10.500,00 €
Unterdeckung Forst	-84.100,00 €
Wirtschaftsförderung und Märkte	18.000,00 €
Unterhaltungs- und Bewirtschaftungskosten Westerwaldhalle	85.500,00 €
<b>5. Steuereckdaten:</b>	
Grundsteuer A	345%
Grundsteuer B	465%
Gewerbsteuer	380%
für den ersten Hund	40,00 €
für den zweiten Hund	60,00 €
für jeden weiteren Hund	90,00 €
für den ersten gefährlichen Hund	200,00 €
für den zweiten gefährlichen Hund	250,00 €
für jeden weiteren gefährlichen Hund	300,00 €

Vorauss. Stand der liquiden Mittel zum 31.12. des Haushaltsvorjahres	27.086,70 €
Vorauss. Stand der Invest.kredite zum 31.12. des HH-Vorjahres	354.186,70 €

## 6. Ausblick

Die "Nach-Corona-Jahre" sind geprägt durch die enormen Investitionssummen in die Erweiterung der Kindertagesstätten ("Neues-Kita-Gesetz"), in Brücken- und Straßenbau. Durch diese Maßnahmen, die zwar deutlich gefördert und durch Straßenbeiträge partiell gegenfinanziert werden, und die enorme Umlageverpflichtung aus dem guten Steuerjahr 2024, hat sich nahezu der gesamte Geldbestand der Stadt Rennerod aufgezehrt, so dass über diese Maßnahmen hinaus, weiterhin strikte Haushaltsdisziplin erforderlich ist. Nur so kann die Stadt Rennerod auch zukünftig finanziell handlungsfähig bleiben. Weitere große Investitionen zeichnen sich dabei schon ab. Die Stadt Rennerod ist seit 2025 schuldenfrei.

Rennerod, im März 2026



## **Investitionsprogramm Teilhaushalt 1**

**Stadt Rennerod**

**2026**



## Investitionsübersicht 2026

	bis einschl. des Haushalts- vorjahres bereitgestellte Mittel	Ansatz 2026	Planung 2027	Planung 2028	Planung 2029	Planung spätere Jahre	Gesamtein-/ auszahlungen (über den Gesamtzeitraum der Maßnahme)
<b>Teilhaushalt:1 Allgemeine zentrale Dienste</b>		<b>Produkt:</b>					
<b>Produktkonten ohne Maßnahme</b>		Beginn 2026 - Ende 9999					
Summe der Einzahlung aus Investitionstätigkeit	0	0	0	0	0	0	0
Summe der Auszahlungen aus Investitionstätigkeit	0	1.000	1.000	1.000	1.000	0	4.000
darunter: mit Verpflichtungsermächtigungen in Vorjahren bereits gebunden		0	0	0	0	0	
Verpflichtungsermächtigungen			0	0	0	0	
Saldo der Ein- und Auszahlungen aus Investitionstätigkeit	0	-1.000	-1.000	-1.000	-1.000	0	-4.000
<b>Teilhaushalt:1 Allgemeine zentrale Dienste</b>		<b>Produkt: 3662</b>					
<b>Maßnahme: 3 Spielgeräte Kinderspielplätze</b>		Beginn 2019 - Ende 2029					
Summe der Einzahlung aus Investitionstätigkeit	0	0	0	0	0	0	0
Summe der Auszahlungen aus Investitionstätigkeit	192.871	25.000	20.000	20.000	20.000	0	277.871
darunter: mit Verpflichtungsermächtigungen in Vorjahren bereits gebunden		0	0	0	0	0	
Verpflichtungsermächtigungen			0	0	0	0	
Saldo der Ein- und Auszahlungen aus Investitionstätigkeit	-192.871	-25.000	-20.000	-20.000	-20.000	0	-277.871
<b>Teilhaushalt:1 Allgemeine zentrale Dienste</b>		<b>Produkt: 1143</b>					
<b>Maßnahme: 8 Garagen/Carport/Fahrzeughalle/-Unterstand Bauhof</b>		Beginn 2024 - Ende 2029					
Summe der Einzahlung aus Investitionstätigkeit	0	0	0	0	0	0	0
Summe der Auszahlungen aus Investitionstätigkeit	50.534	0	0	0	0	0	50.534
darunter: mit Verpflichtungsermächtigungen in Vorjahren bereits gebunden		0	0	0	0	0	
Verpflichtungsermächtigungen			0	0	0	0	
Saldo der Ein- und Auszahlungen aus Investitionstätigkeit	-50.534	0	0	0	0	0	-50.534
<b>Teilhaushalt:1 Allgemeine zentrale Dienste</b>		<b>Produkt: 1111</b>					
<b>Maßnahme: 11 Beschaffung EDV Rathaus</b>		Beginn 2026 - Ende 2029					
Summe der Einzahlung aus Investitionstätigkeit	0	0	0	0	0	0	0
Summe der Auszahlungen aus Investitionstätigkeit	0	6.000	0	0	0	0	6.000
darunter: mit Verpflichtungsermächtigungen in Vorjahren bereits gebunden		0	0	0	0	0	
Verpflichtungsermächtigungen			0	0	0	0	
Saldo der Ein- und Auszahlungen aus Investitionstätigkeit	0	-6.000	0	0	0	0	-6.000
<b>Teilhaushalt:1 Allgemeine zentrale Dienste</b>		<b>Produkt: 3655</b>					
<b>Maßnahme: 12 Investitionszuschuss Kath. Kindergarten</b>		Beginn 2019 - Ende 2029					
Summe der Einzahlung aus Investitionstätigkeit	0	0	0	0	0	0	0
Summe der Auszahlungen aus Investitionstätigkeit	994.419	0	0	0	0	0	994.419
darunter: mit Verpflichtungsermächtigungen in Vorjahren bereits gebunden		0	0	0	0	0	
Verpflichtungsermächtigungen			0	0	0	0	
Saldo der Ein- und Auszahlungen aus Investitionstätigkeit	-994.419	0	0	0	0	0	-994.419
<b>Teilhaushalt:1 Allgemeine zentrale Dienste</b>		<b>Produkt: 3652</b>					
<b>Maßnahme: 16 Erweiterung Kita Falterswiese (neues Kita-Gesetz)</b>		Beginn 2021 - Ende 2029					
Summe der Einzahlung aus Investitionstätigkeit	230.000	0	0	0	0	0	230.000
Summe der Auszahlungen aus Investitionstätigkeit	212.796	135.500	0	0	0	0	348.296
darunter: mit Verpflichtungsermächtigungen in Vorjahren bereits gebunden		0	0	0	0	0	
Verpflichtungsermächtigungen			0	0	0	0	
Saldo der Ein- und Auszahlungen aus Investitionstätigkeit	17.204	-135.500	0	0	0	0	-118.296




Investitionsübersicht 2026

	bis einschl. des Haushaltsvorjahres bereitgestellte Mittel	Ansatz 2026	Planung 2027	Planung 2028	Planung 2029	Planung spätere Jahre	Gesamtein-/auszahlungen (über den Gesamtzeitraum der Maßnahme)
<b>Teilhaushalt:1 Allgemeine zentrale Dienste</b>		<b>Produkt: 3655</b>					
<b>Maßnahme: 18 Erschließung Endausbau Nisterweg n.T.</b>		Beginn 2022 - Ende 2029					
Summe der Einzahlung aus Investitionstätigkeit	0	0	0	0	0	0	0
Summe der Auszahlungen aus Investitionstätigkeit	75.000	7.500	0	0	0	0	82.500
darunter: mit Verpflichtungsermächtigungen in Vorjahren bereits gebunden		0	0	0	0	0	
Verpflichtungsermächtigungen			0	0	0	0	
Saldo der Ein- und Auszahlungen aus Investitionstätigkeit	-75.000	-7.500	0	0	0	0	-82.500
<b>Teilhaushalt:1 Allgemeine zentrale Dienste</b>		<b>Produkt: 3655</b>					
<b>Maßnahme: 19 Erweiterung Ev. Kita E'hain (neues-Kita-Gesetz)</b>		Beginn 2021 - Ende 2029					
Summe der Einzahlung aus Investitionstätigkeit	170.000	0	0	0	0	0	170.000
Summe der Auszahlungen aus Investitionstätigkeit	361.335	10.000	0	0	0	0	371.335
darunter: mit Verpflichtungsermächtigungen in Vorjahren bereits gebunden		0	0	0	0	0	
Verpflichtungsermächtigungen			0	0	0	0	
Saldo der Ein- und Auszahlungen aus Investitionstätigkeit	-191.335	-10.000	0	0	0	0	-201.335
<b>Teilhaushalt:1 Allgemeine zentrale Dienste</b>		<b>Produkt: 1143</b>					
<b>Maßnahme: 21 Gerätschaften Bauhof</b>		Beginn 2021 - Ende 2029					
Summe der Einzahlung aus Investitionstätigkeit	0	0	0	0	0	0	0
Summe der Auszahlungen aus Investitionstätigkeit	135.541	12.500	5.000	5.000	5.000	0	163.041
darunter: mit Verpflichtungsermächtigungen in Vorjahren bereits gebunden		0	0	0	0	0	
Verpflichtungsermächtigungen			0	0	0	0	
Saldo der Ein- und Auszahlungen aus Investitionstätigkeit	-135.541	-12.500	-5.000	-5.000	-5.000	0	-163.041
<b>Teilhaushalt:1 Allgemeine zentrale Dienste</b>		<b>Produkt: 2811</b>					
<b>Maßnahme: 22 Immaterielle Vermögensgegenstände / Zuschüsse an Dritte</b>		Beginn 2021 - Ende 2029					
Summe der Einzahlung aus Investitionstätigkeit	0	0	0	0	0	0	0
Summe der Auszahlungen aus Investitionstätigkeit	73.946	12.500	12.500	0	0	0	98.946
darunter: mit Verpflichtungsermächtigungen in Vorjahren bereits gebunden		0	0	0	0	0	
Verpflichtungsermächtigungen			0	0	0	0	
Saldo der Ein- und Auszahlungen aus Investitionstätigkeit	-73.946	-12.500	-12.500	0	0	0	-98.946
<b>Teilhaushalt:1 Allgemeine zentrale Dienste</b>		<b>Produkt: 1111</b>					
<b>Maßnahme: 31 Büromöbel Rathaus</b>		Beginn 2023 - Ende 2029					
Summe der Einzahlung aus Investitionstätigkeit	0	0	0	0	0	0	0
Summe der Auszahlungen aus Investitionstätigkeit	50.000	29.000	0	0	0	0	79.000
darunter: mit Verpflichtungsermächtigungen in Vorjahren bereits gebunden		0	0	0	0	0	
Verpflichtungsermächtigungen			0	0	0	0	
Saldo der Ein- und Auszahlungen aus Investitionstätigkeit	-50.000	-29.000	0	0	0	0	-79.000
<b>Teilhaushalt:1 Allgemeine zentrale Dienste</b>		<b>Produkt: 3652</b>					
<b>Maßnahme: 37 Anlage im Bau "Fenster, Türen etc. KiTa Falterswiese"</b>		Beginn 2025 - Ende 2029					
Summe der Einzahlung aus Investitionstätigkeit	0	0	0	0	0	0	0
Summe der Auszahlungen aus Investitionstätigkeit	140.000	30.000	0	0	0	0	170.000
darunter: mit Verpflichtungsermächtigungen in Vorjahren bereits gebunden		0	0	0	0	0	
Verpflichtungsermächtigungen			0	0	0	0	
Saldo der Ein- und Auszahlungen aus Investitionstätigkeit	-140.000	-30.000	0	0	0	0	-170.000



## Investitionsübersicht 2026

	bis einschl. des Haushalts- vorjahres bereitgestellte Mittel	Ansatz 2026	Planung 2027	Planung 2028	Planung 2029	Planung spätere Jahre	Gesamtein-/ auszahlungen (über den Gesamtzeitraum der Maßnahme)
<b>Teilhaushalt:1 Allgemeine zentrale Dienste</b>		<b>Produkt: 1111</b>					
<b>Maßnahme: 38</b>	<b>Neue Homepage</b>	Beginn 2025 - Ende 2029					
Summe der Einzahlung aus Investitionstätigkeit	0	0	0	0	0	0	0
Summe der Auszahlungen aus Investitionstätigkeit	20.000	0	0	0	0	0	20.000
darunter: mit Verpflichtungsermächtigungen in Vorjahren bereits gebunden		0	0	0	0	0	
Verpflichtungsermächtigungen			0	0	0	0	
Saldo der Ein- und Auszahlungen aus Investitionstätigkeit	-20.000	0	0	0	0	0	-20.000
<b>Teilhaushalt:1 Allgemeine zentrale Dienste</b>		<b>Produkt: 1143</b>					
<b>Maßnahme: 39</b>	<b>PV-Anlage Bauhof</b>	Beginn 2025 - Ende 2029					
Summe der Einzahlung aus Investitionstätigkeit	0	0	0	0	0	0	0
Summe der Auszahlungen aus Investitionstätigkeit	30.000	0	0	0	0	0	30.000
darunter: mit Verpflichtungsermächtigungen in Vorjahren bereits gebunden		0	0	0	0	0	
Verpflichtungsermächtigungen			0	0	0	0	
Saldo der Ein- und Auszahlungen aus Investitionstätigkeit	-30.000	0	0	0	0	0	-30.000



## **Investitionsprogramm Teilhaushalt 2**

**Stadt Rennerod**

**2026**



## Investitionsübersicht 2026

	bis einschl. des Haushalts- vorjahres bereitgestellte Mittel	Ansatz 2026	Planung 2027	Planung 2028	Planung 2029	Planung spätere Jahre	Gesamtein-/ auszahlungen (über den Gesamtzeitraum der Maßnahme)
<b>Teilhaushalt:2 Bauen und Umwelt</b>		<b>Produkt:</b>					
<b>Produktkonten ohne Maßnahme</b>		Beginn 2026 - Ende 9999					
Summe der Einzahlung aus Investitionstätigkeit	0	0	0	0	0	0	0
Summe der Auszahlungen aus Investitionstätigkeit	0	0	0	0	0	0	0
darunter: mit Verpflichtungsermächtigungen in Vorjahren bereits gebunden		0	0	0	0	0	
Verpflichtungsermächtigungen			0	0	0	0	
Saldo der Ein- und Auszahlungen aus Investitionstätigkeit	0	0	0	0	0	0	0
<b>Teilhaushalt:2 Bauen und Umwelt</b>		<b>Produkt: 57313</b>					
<b>Maßnahme: 1 Neu-/Umgestaltung ZOB Rennerod</b>		Beginn 2022 - Ende 2029					
Summe der Einzahlung aus Investitionstätigkeit	0	0	0	0	0	0	0
Summe der Auszahlungen aus Investitionstätigkeit	12.000	83.000	0	0	0	0	95.000
darunter: mit Verpflichtungsermächtigungen in Vorjahren bereits gebunden		0	0	0	0	0	
Verpflichtungsermächtigungen			0	0	0	0	
Saldo der Ein- und Auszahlungen aus Investitionstätigkeit	-12.000	-83.000	0	0	0	0	-95.000
<b>Teilhaushalt:2 Bauen und Umwelt</b>		<b>Produkt: 5411</b>					
<b>Maßnahme: 2 Erneuerung Straßenbeleuchtung</b>		Beginn 2019 - Ende 2029					
Summe der Einzahlung aus Investitionstätigkeit	16.889	5.000	5.000	5.000	5.000	0	36.889
Summe der Auszahlungen aus Investitionstätigkeit	265.118	20.000	20.000	20.000	20.000	0	345.118
darunter: mit Verpflichtungsermächtigungen in Vorjahren bereits gebunden		0	0	0	0	0	
Verpflichtungsermächtigungen			0	0	0	0	
Saldo der Ein- und Auszahlungen aus Investitionstätigkeit	-248.229	-15.000	-15.000	-15.000	-15.000	0	-308.229
<b>Teilhaushalt:2 Bauen und Umwelt</b>		<b>Produkt: 5411</b>					
<b>Maßnahme: 4 Erschließung "Wies" Emmerichenhain</b>		Beginn 2024 - Ende 2028					
Summe der Einzahlung aus Investitionstätigkeit	730.000	730.000	80.000	0	0	0	1.540.000
Summe der Auszahlungen aus Investitionstätigkeit	817.850	900.000	0	0	0	0	1.717.850
darunter: mit Verpflichtungsermächtigungen in Vorjahren bereits gebunden		0	0	0	0	0	
Verpflichtungsermächtigungen			0	0	0	0	
Saldo der Ein- und Auszahlungen aus Investitionstätigkeit	-87.850	-170.000	80.000	0	0	0	-177.850
<b>Teilhaushalt:2 Bauen und Umwelt</b>		<b>Produkt: 5551</b>					
<b>Maßnahme: 5 Ankauf von Grundstücken</b>		Beginn 2019 - Ende 2029					
Summe der Einzahlung aus Investitionstätigkeit	0	0	0	0	0	0	0
Summe der Auszahlungen aus Investitionstätigkeit	304.933	5.000	5.000	5.000	5.000	0	324.933
darunter: mit Verpflichtungsermächtigungen in Vorjahren bereits gebunden		0	0	0	0	0	
Verpflichtungsermächtigungen			0	0	0	0	
Saldo der Ein- und Auszahlungen aus Investitionstätigkeit	-304.933	-5.000	-5.000	-5.000	-5.000	0	-324.933
<b>Teilhaushalt:2 Bauen und Umwelt</b>		<b>Produkt: 5411</b>					
<b>Maßnahme: 7 Ausbau "Bahnhofstraße"</b>		Beginn 2019 - Ende 2029					
Summe der Einzahlung aus Investitionstätigkeit	0	0	331.500	877.500	877.500	0	2.086.500
Summe der Auszahlungen aus Investitionstätigkeit	152.318	50.000	1.000.000	1.000.000	1.000.000	0	3.202.318
darunter: mit Verpflichtungsermächtigungen in Vorjahren bereits gebunden		1.000.000	1.000.000	1.000.000	1.000.000	0	
Verpflichtungsermächtigungen			1.000.000	1.000.000	1.000.000	0	
Saldo der Ein- und Auszahlungen aus Investitionstätigkeit	-152.318	-50.000	-668.500	-122.500	-122.500	0	-1.115.818



## Investitionsübersicht 2026

	bis einschl. des Haushalts- vorjahres bereitgestellte Mittel	Ansatz 2026	Planung 2027	Planung 2028	Planung 2029	Planung spätere Jahre	Gesamtein-/ auszahlungen (über den Gesamtzeitraum der Maßnahme)
<b>Teilhaushalt:2 Bauen und Umwelt</b>		<b>Produkt: 5521</b>					
<b>Maßnahme: 9</b>		<b>Außengebietsentwässerung Am Markt - Holzbach</b>		Beginn 2026 - Ende 2029			
Summe der Einzahlung aus Investitionstätigkeit	0	0	0	0	0	0	0
Summe der Auszahlungen aus Investitionstätigkeit	0	50.000	50.000	0	0	0	100.000
darunter: mit Verpflichtungsermächtigungen in Vorjahren bereits gebunden		0	0	0	0	0	
Verpflichtungsermächtigungen			0	0	0	0	
Saldo der Ein- und Auszahlungen aus Investitionstätigkeit	0	-50.000	-50.000	0	0	0	-100.000
<b>Teilhaushalt:2 Bauen und Umwelt</b>		<b>Produkt: 57312</b>					
<b>Maßnahme: 10</b>		<b>PV-Anlage etc. Westerwaldhalle</b>		Beginn 2026 - Ende 2029			
Summe der Einzahlung aus Investitionstätigkeit	0	0	0	0	0	0	0
Summe der Auszahlungen aus Investitionstätigkeit	0	50.000	0	0	0	0	50.000
darunter: mit Verpflichtungsermächtigungen in Vorjahren bereits gebunden		0	0	0	0	0	
Verpflichtungsermächtigungen			0	0	0	0	
Saldo der Ein- und Auszahlungen aus Investitionstätigkeit	0	-50.000	0	0	0	0	-50.000
<b>Teilhaushalt:2 Bauen und Umwelt</b>		<b>Produkt: 5225</b>					
<b>Maßnahme: 14</b>		<b>An- und Verkauf von Bauplätzen</b>		Beginn 2021 - Ende 2029			
Summe der Einzahlung aus Investitionstätigkeit	174.713	0	0	0	0	0	174.713
Summe der Auszahlungen aus Investitionstätigkeit	151.082	0	0	0	0	0	151.082
darunter: mit Verpflichtungsermächtigungen in Vorjahren bereits gebunden		0	0	0	0	0	
Verpflichtungsermächtigungen			0	0	0	0	
Saldo der Ein- und Auszahlungen aus Investitionstätigkeit	23.631	0	0	0	0	0	23.631
<b>Teilhaushalt:2 Bauen und Umwelt</b>		<b>Produkt: 5411</b>					
<b>Maßnahme: 17</b>		<b>Ausbau/WKB Nisterweg a.T.</b>		Beginn 2022 - Ende 2029			
Summe der Einzahlung aus Investitionstätigkeit	7.853	117.000	0	0	0	0	124.853
Summe der Auszahlungen aus Investitionstätigkeit	160.511	11.200	0	0	0	0	171.711
darunter: mit Verpflichtungsermächtigungen in Vorjahren bereits gebunden		0	0	0	0	0	
Verpflichtungsermächtigungen			0	0	0	0	
Saldo der Ein- und Auszahlungen aus Investitionstätigkeit	-152.658	105.800	0	0	0	0	-46.858
<b>Teilhaushalt:2 Bauen und Umwelt</b>		<b>Produkt: 3655</b>					
<b>Maßnahme: 18</b>		<b>Erschließung Endausbau Nisterweg n.T.</b>		Beginn 2022 - Ende 2029			
Summe der Einzahlung aus Investitionstätigkeit	360.000	117.000	0	0	0	0	477.000
Summe der Auszahlungen aus Investitionstätigkeit	415.156	52.500	0	0	0	0	467.656
darunter: mit Verpflichtungsermächtigungen in Vorjahren bereits gebunden		0	0	0	0	0	
Verpflichtungsermächtigungen			0	0	0	0	
Saldo der Ein- und Auszahlungen aus Investitionstätigkeit	-55.156	64.500	0	0	0	0	9.344
<b>Teilhaushalt:2 Bauen und Umwelt</b>		<b>Produkt: 5461</b>					
<b>Maßnahme: 24</b>		<b>Herstellung Parkplatz Stadion</b>		Beginn 2019 - Ende 2029			
Summe der Einzahlung aus Investitionstätigkeit	0	0	0	0	0	0	0
Summe der Auszahlungen aus Investitionstätigkeit	178.274	0	0	0	0	0	178.274
darunter: mit Verpflichtungsermächtigungen in Vorjahren bereits gebunden		0	0	0	0	0	
Verpflichtungsermächtigungen			0	0	0	0	
Saldo der Ein- und Auszahlungen aus Investitionstätigkeit	-178.274	0	0	0	0	0	-178.274



## Investitionsübersicht 2026

	bis einschl. des Haushalts- vorjahres bereitgestellte Mittel	Ansatz 2026	Planung 2027	Planung 2028	Planung 2029	Planung spätere Jahre	Gesamtein-/ auszahlungen (über den Gesamtzeitraum der Maßnahme)
<b>Teilhaushalt:2 Bauen und Umwelt</b>		<b>Produkt: 5531</b>					
<b>Maßnahme: 25</b>	<b>Friedhofsstelen / -Mauer / -Technik</b>		<b>Beginn 2021 - Ende 2026</b>				
Summe der Einzahlung aus Investitionstätigkeit	0	0	0	0	0	0	0
Summe der Auszahlungen aus Investitionstätigkeit	37.591	0	0	0	0	0	37.591
darunter: mit Verpflichtungsermächtigungen in Vorjahren bereits gebunden		0	0	0	0	0	
Verpflichtungsermächtigungen			0	0	0	0	
Saldo der Ein- und Auszahlungen aus Investitionstätigkeit	-37.591	0	0	0	0	0	-37.591
<b>Teilhaushalt:2 Bauen und Umwelt</b>		<b>Produkt: 5521</b>					
<b>Maßnahme: 26</b>	<b>Neubau Nisterbrücke</b>		<b>Beginn 2019 - Ende 2029</b>				
Summe der Einzahlung aus Investitionstätigkeit	600.000	285.000	0	0	0	0	885.000
Summe der Auszahlungen aus Investitionstätigkeit	1.025.358	0	0	0	0	0	1.025.358
darunter: mit Verpflichtungsermächtigungen in Vorjahren bereits gebunden		0	0	0	0	0	
Verpflichtungsermächtigungen			0	0	0	0	
Saldo der Ein- und Auszahlungen aus Investitionstätigkeit	-425.358	285.000	0	0	0	0	-140.358
<b>Teilhaushalt:2 Bauen und Umwelt</b>		<b>Produkt: 5411</b>					
<b>Maßnahme: 27</b>	<b>Anlage im Bau "Erschließung Am Aspen"</b>		<b>Beginn 2021 - Ende 2029</b>				
Summe der Einzahlung aus Investitionstätigkeit	153.900	0	0	0	0	0	153.900
Summe der Auszahlungen aus Investitionstätigkeit	165.534	0	0	0	0	0	165.534
darunter: mit Verpflichtungsermächtigungen in Vorjahren bereits gebunden		0	0	0	0	0	
Verpflichtungsermächtigungen			0	0	0	0	
Saldo der Ein- und Auszahlungen aus Investitionstätigkeit	-11.634	0	0	0	0	0	-11.634
<b>Teilhaushalt:2 Bauen und Umwelt</b>		<b>Produkt: 57312</b>					
<b>Maßnahme: 28</b>	<b>Technik / Gerätschaften Westerwaldhalle</b>		<b>Beginn 2021 - Ende 2029</b>				
Summe der Einzahlung aus Investitionstätigkeit	0	0	0	0	0	0	0
Summe der Auszahlungen aus Investitionstätigkeit	5.945	17.500	2.000	2.000	2.000	17.500	29.445
darunter: mit Verpflichtungsermächtigungen in Vorjahren bereits gebunden		0	0	0	0	0	
Verpflichtungsermächtigungen			0	0	0	0	
Saldo der Ein- und Auszahlungen aus Investitionstätigkeit	-5.945	-17.500	-2.000	-2.000	-2.000	0	-29.445
<b>Teilhaushalt:2 Bauen und Umwelt</b>		<b>Produkt: 5221</b>					
<b>Maßnahme: 29</b>	<b>Erwerb Infrastruktur-Grundstücke und Problem-Immobilien</b>		<b>Beginn 2021 - Ende 2029</b>				
Summe der Einzahlung aus Investitionstätigkeit	0	0	0	0	0	0	0
Summe der Auszahlungen aus Investitionstätigkeit	585.148	420.000	20.000	20.000	20.000	0	1.065.148
darunter: mit Verpflichtungsermächtigungen in Vorjahren bereits gebunden		0	0	0	0	0	
Verpflichtungsermächtigungen			0	0	0	0	
Saldo der Ein- und Auszahlungen aus Investitionstätigkeit	-585.148	-420.000	-20.000	-20.000	-20.000	0	-1.065.148
<b>Teilhaushalt:2 Bauen und Umwelt</b>		<b>Produkt: 57318</b>					
<b>Maßnahme: 33</b>	<b>Brunnen und Brunnenplatz "Fils"</b>		<b>Beginn 2024 - Ende 2029</b>				
Summe der Einzahlung aus Investitionstätigkeit	0	0	0	0	0	0	0
Summe der Auszahlungen aus Investitionstätigkeit	20.000	0	0	0	0	0	20.000
darunter: mit Verpflichtungsermächtigungen in Vorjahren bereits gebunden		0	0	0	0	0	
Verpflichtungsermächtigungen			0	0	0	0	
Saldo der Ein- und Auszahlungen aus Investitionstätigkeit	-20.000	0	0	0	0	0	-20.000



Investitionsübersicht 2026

	bis einschl. des Haushaltsvorjahres bereitgestellte Mittel	Ansatz 2026	Planung 2027	Planung 2028	Planung 2029	Planung spätere Jahre	Gesamtein-/auszahlungen (über den Gesamtzeitraum der Maßnahme)
<b>Teilhaushalt:2 Bauen und Umwelt</b>		<b>Produkt: 5521</b>					
<b>Maßnahme: 34</b>	<b>Fußgängerbrücke Nister-Renaturierung</b>		Beginn 2024 - Ende 2029				
Summe der Einzahlung aus Investitionstätigkeit	0	0	0	0	0	0	0
Summe der Auszahlungen aus Investitionstätigkeit	30.000	30.000	0	0	0	0	60.000
darunter: mit Verpflichtungsermächtigungen in Vorjahren bereits gebunden		0	0	0	0	0	
Verpflichtungsermächtigungen			0	0	0	0	
Saldo der Ein- und Auszahlungen aus Investitionstätigkeit	-30.000	-30.000	0	0	0	0	-60.000
<b>Teilhaushalt:2 Bauen und Umwelt</b>		<b>Produkt: 5411</b>					
<b>Maßnahme: 35</b>	<b>Ausbau Alte Kernstadt Nord (Schimmelw., Krautgarten, Bergstr., Weidenstr., Brühlstr. u.T.</b>		Beginn 2025, Ende 2029				
Summe der Einzahlung aus Investitionstätigkeit	899.763	780.000	910.000	0	0	0	2.589.763
Summe der Auszahlungen aus Investitionstätigkeit	2.193.150	242.000	0	0	0	0	2.435.150
darunter: mit Verpflichtungsermächtigungen in Vorjahren bereits gebunden		0	0	0	0	0	
Verpflichtungsermächtigungen			0	0	0	0	
Saldo der Ein- und Auszahlungen aus Investitionstätigkeit	-1.293.387	538.000	910.000	0	0	0	154.613





## Übersicht 2026 über die Entwicklung der Jahresergebnisse

(gemäß § 2 Abs. 1 Satz 1 Posten F 23 GemHVO)

lfd. Nr.	Jahr	Jahr	Betrag in €
1	5. Haushaltsvorjahr (lt. festgestelltem Jahresabschluss)	2021	1.198.038,71 €
2	4. Haushaltsvorjahr (lt. festgestelltem Jahresabschluss)	2022	645.060,02 €
3	3. Haushaltsvorjahr (lt. festgestelltem Jahresabschluss)	2023	3.671.029,95 €
4	2. Haushaltsvorjahr (Rechnungsergebnis)	2024	1.238.758,07 €
5	1. Haushaltsvorjahr (vorl. Rechnungsergebnis)	2025	-1.752.296,00 €
6	<b>Haushaltsjahr (Ansatz)</b>	<b>2026</b>	<b>244.600,00 €</b>
7	<b>Zwischensumme (lfd. Nr. 1 - 6)</b>		<b>5.245.190,75 €</b>
8	1. Haushaltsfolgejahr (Planung)	2027	83.200,00 €
9	2. Haushaltsfolgejahr (Planung)	2028	71.300,00 €
10	3. Haushaltsfolgejahr (Planung)	2029	138.700,00 €
11	<b>Summe</b>		<b>5.538.390,75 €</b>



Übersicht 2026 über die Über-/Unterdeckung im Finanzhaushalt bzw. in der Finanzrechnung						
Ifd. Nr.	Jahr	Jahr	Saldo der ordentlichen und außerordentlichen Ein- und Auszahlungen	./. planmäßige Tilgung	Mindestrückführungsbetrag gemäß Tilgungsplan	= Betrag
			(§ 2 Abs. 1 Satz 1 Posten F 23 GemHVO)	(§ 2 Abs. 1 Satz 1 Posten F 36 GemHVO)	(§ 2 Abs. 1 Posten 45 GemHVO)	
in €						
1	5. Haushaltsvorjahr (lt. festgestelltem Jahresabschluss)	2021	1.534.774,15 €	115.337,42 €	0,00 €	1.419.436,73 €
2	4. Haushaltsvorjahr (lt. festgestelltem Jahresabschluss)	2022	1.222.227,22 €	87.477,19 €	0,00 €	1.134.750,03 €
3	3. Haushaltsvorjahr (lt. festgestelltem Jahresabschluss)	2023	3.522.144,44 €	89.704,14 €	0,00 €	3.432.440,30 €
4	2. Haushaltsvorjahr (Finanzrechnungsergebnis)	2024	1.197.655,22 €	77.407,27 €	0,00 €	1.120.247,95 €
5	1. Haushaltsvorjahr (vorl. Finanzrechnungsergebnis)	2025	-1.707.165,00 €	28.071,00 €	0,00 €	-1.735.236,00 €
<b>6</b>	<b>Haushaltsjahr (Ansatz)</b>	<b>2026</b>	<b>493.300,00 €</b>	<b>0,00 €</b>	<b>0,00 €</b>	<b>493.300,00 €</b>
<b>7</b>	<b>Zwischensumme (Ifd. Nr. 1 bis 6)</b>		<b>6.262.936,03 €</b>	<b>397.997,02 €</b>	<b>0,00 €</b>	<b>5.864.939,01 €</b>
8	1. Haushaltsfolgejahr (Planung)	2027	400.900,00 €	0,00 €	0,00 €	400.900,00 €
9	2. Haushaltsfolgejahr (Planung)	2028	338.900,00 €	0,00 €	0,00 €	338.900,00 €
10	3. Haushaltsfolgejahr (Planung)	2029	394.000,00 €	0,00 €	0,00 €	394.000,00 €
<b>11</b>	<b>Summe</b>		<b>7.396.736,03 €</b>	<b>397.997,02 €</b>	<b>0,00 €</b>	<b>6.998.739,01 €</b>



Übersicht 2026 zur Beurteilung der dauernden Leistungsfähigkeit (Berechnung der sog. "freien Finanzspitze"; Ausgleich Finanzhaushalt)														
lfd. · Nr. ·	Einzahlungs- und Auszahlungsarten	Ergebnisse des Haushaltsvorjahres	Vorl. Ergebn. des Haushaltsvorjahres einschl. Nachträge <sup>1</sup>	Ansätze des Haushaltsjahres	Planungsdaten des Haushaltsfolgejahres	Planungsdaten des zweiten Haushaltsfolgejahres	Planungsdaten des dritten Haushaltsfolgejahres							
		2024	2025	2026	2027	2028	2029							
Entstehungsrechnung	1	Saldo der ordentlichen und außerordentlichen Ein- und Auszahlungen (§ 2 Abs. 1 Satz 1 Posten F 23 GemHVO)	<i>einschließlich Zinsauszahlungen für bereits genehmigte Kredite</i>		<i>einschließlich Zinsauszahlungen für bereits genehmigte Kredite und für geplante, aber noch nicht genehmigte Kredite</i>									
			1.197.655,22 €	-1.707.165,00 €	493.300,00 €	400.900,00 €	338.900,00 €	394.000,00 €						
	2	abzüglich Auszahlungen zur planmäßigen Tilgung von bereits genehmigten Investitionskrediten (§ 2 Abs. 1 Satz 1 Posten F 36 GemHVO)	77.407,27 €	28.071,00 €	0,00 €	0,00 €	0,00 €	0,00 €						
	3	<b>Zwischensumme</b>	<b>1.120.247,95 €</b>	<b>-1.735.236,00 €</b>	<b>493.300,00 €</b>	<b>400.900,00 €</b>	<b>338.900,00 €</b>	<b>394.000,00 €</b>						
Verwendungsrechnung	4	abzüglich Auszahlungen zur planmäßigen Tilgung von geplanten, aber noch nicht genehmigten Investitionskrediten (§ 2 Abs. 1 Satz 1 Posten F 36 GemHVO)			0,00 €	0,00 €	0,00 €	0,00 €						
	5	<b>"freie Finanzspitze" (Ziel in allen Jahren: ≥ 0)</b> + = Gesamtgenehmigung ist zu erteilen - = Einzelgenehmigungen sind zu prüfen	<b>1.120.247,95 €</b>	<b>-1.735.236,00 €</b>	<b>493.300,00 €</b>	<b>400.900,00 €</b>	<b>338.900,00 €</b>	<b>394.000,00 €</b>						
<table border="1"> <tr><td>Endfällige Kredite</td></tr> <tr><td><b>2026</b></td></tr> <tr><td><b>2027</b></td></tr> <tr><td><b>2028</b></td></tr> <tr><td><b>2029</b></td></tr> </table>		Endfällige Kredite	<b>2026</b>	<b>2027</b>	<b>2028</b>	<b>2029</b>	<table border="1"> <tr><td>Stand der Kredite zur Liquiditätssicherung<sup>3</sup></td></tr> <tr><td><b>2026</b> : <b>0,00 €</b></td></tr> </table>						Stand der Kredite zur Liquiditätssicherung <sup>3</sup>	<b>2026</b> : <b>0,00 €</b>
Endfällige Kredite														
<b>2026</b>														
<b>2027</b>														
<b>2028</b>														
<b>2029</b>														
Stand der Kredite zur Liquiditätssicherung <sup>3</sup>														
<b>2026</b> : <b>0,00 €</b>														

<sup>1</sup> Ergebnisse des Haushaltsvorjahres, sofern vorliegend.

<sup>2</sup> Angaben können auch in 1.000 € erfolgen.

<sup>3</sup> Bei Ortsgemeinden Stand der Verbindlichkeiten gegenüber der Verbandsgemeinde im Rahmen der Einheitskasse, bei Verbandsgemeinden nur den auf ihren Haushalt entfallenden Anteil.



<b>Übersicht 2026</b>				
<b>über den Stand der Kreditaufnahmen und ähnlicher Vorgänge</b>				
lfd. Nr.	Art (gem. § 47 Abs. 5 Nr. 4 GemHVO)	Stand Beginn Haushaltsvorjahr	Voraussichtlicher Stand zu Beginn des Haushaltsjahres	Voraussichtlicher Stand zum Ende des Haushaltsjahres
		in €		
1	Anleihen	0,00 €	0,00 €	0,00 €
2	Verbindlichkeiten aus Kreditaufnahmen für Investitionen	28.071,46 €	0,00 €	0,00 €
3	Verbindlichkeiten aus Kreditaufnahmen zur Liquiditätssicherung	0,00 €	0,00 €	0,00 €
4	Verbindlichkeiten aus Vorgängen, die Kreditaufnahmen wirtschaftlich gleichkommen	0,00 €	0,00 €	0,00 €
<b>5</b>	<b>Summe der Kreditaufnahmen</b>	<b>28.071,46 €</b>	<b>0,00 €</b>	<b>0,00 €</b>



## Übersicht 2026 über die Entwicklung des Eigenkapitals

lfd. Nr.	Ergebnis (gem. § 2 Abs. 1 Satz 1 Posten E 23)	Jahr	Betrag	nachrichtlich: aufgelaufenes Eigenkapital
			in €	
1	Eigenkapital zum 31.12. des dritten Haushaltsvorjahres	2023		24.102.498,39 €
2	+ Jahresergebnis des zweiten Haushaltsvorjahres	2024	1.238.758,07 €	25.341.256,46 €
3	+ vorl. Jahresergebnis des Haushaltsvorjahres	2025	-1.752.296,00 €	23.588.960,46 €
<b>4</b>	<b>+ Ansatz für Jahresergebnis des Haushaltsjahres</b>	<b>2026</b>	<b>244.600,00 €</b>	<b>23.833.560,46 €</b>
5	+ geplantes Jahresergebnis des Haushaltsfolgejahres	2027	83.200,00 €	23.916.760,46 €
6	+ geplantes Jahresergebnis des 2. Haushaltsfolgejahres	2028	71.300,00 €	23.988.060,46 €
7	+ geplantes Jahresergebnis des 3. Haushaltsfolgejahres	2029	138.700,00 €	24.126.760,46 €





# **Übersicht Verpflichtungsermächtigungen**

**Stadt Rennerod**

**2026**



## Übersicht Verpflichtungsermächtigungen 2026 - voraussichtlich fällig werdende Auszahlungen

Verpflichtungs- ermächtigungen im Haushaltsplan des Jahres	Voraussichtlich fällige Auszahlungen						
	2027	2028	2029	2030	2031	2032	Folgejahre
1	2	3	4	5	6	7	8
2026	1.000.000	1.000.000	1.000.000	0	0	0	0
<b>Summe</b>	<b>1.000.000</b>	<b>1.000.000</b>	<b>1.000.000</b>	<b>0</b>	<b>0</b>	<b>0</b>	<b>0</b>
Kreditaufnahmen (ohne Umschuldungskredite)							



## Übersicht über die Bewirtschaftungsregelungen im Haushaltsplan 2026

A. § 15 - Zweckbindung	
1.	Die Erträge der Haushaltsposition ... sind zweckgebunden zu verwenden für Aufwendungen des Teilhaushaltes ...
2.	Die Erträge der Haushaltsposition ... sind zweckgebunden zu verwenden für Aufwendungen der Haushaltsposition .... Mehrerträge berechtigen nicht zu Mehraufwendungen.
3.	Mehreinzahlungen der Haushaltsposition ... berechtigen zu Mehrauszahlungen der Haushaltsposition ...
B. § 16 - Deckungsfähigkeit	
1.	<b>Die Aufwendungen und Auszahlungen der jeweiligen Teilhaushalte sind gegenseitig deckungsfähig mit Ausnahmen des Produktes "Forst" (5551, welches einen eigenen Deckungskreis bildet).</b>
2.	Die Aufwendungen und Auszahlungen der Haushaltsposition / der Posten sind deckungsberechtigt/deckungspflichtig nur gegenüber den Aufwendungen und Auszahlungen der Haushaltsposition ...
3.	Mehrauszahlungen der Haushaltsposition ... müssen durch Minderauszahlungen der Haushaltsposition ... gedeckt werden.
4.	Folgende Aufwandskonten werden hiermit von der generellen Deckungsfähigkeit in den Teilhaushalten ausgenommen: Abschreibungen, Rückstellungen, Personalaufwendungen in der Verwaltung des Referates ...
5.	Folgende Aufwendungen werden hiermit für gegenseitig deckungsfähig erklärt: Die von Referat ... verwalteten Personalaufwendungen. Die in der Verfügungsberechtigung des Referates Finanzbuchhaltung liegenden Abschreibungen und Rückstellungen der Teilhaushalte.
C. § 17 - Übertragbarkeit	
1.	Die Aufwendungen/Auszahlungen im Teilhaushalt / der Haushaltsposition ... sind übertragbar in Höhe von bis zu ... €





## **Forderungsübersicht (2025 Vorjahr)**

**Stadt Rennerod**

**2025**



# Forderungsübersicht

2025

lfd. Nr.	Art (gem. § 47 Abs. 4 Nr. 2.2 GemHVO)	Stand zum 31.12. 2025 (Bilanzwert)	Stand zum 31.12. 2024 (Bilanzwert)
		in Euro	
1	Forderungen und sonstige Vermögensgegenstände	909.036,74	5.411.693,61
1.1	Öffentlich-rechtliche Forderungen, Forderungen aus Transferleistungen	868.188,37	703.483,00
1.2	Privatrechtliche Forderungen aus Lieferungen und Leistungen	55.291,15-	27.110,33
1.3	Forderungen gegen verbundene Unternehmen	0,00	0,00
1.4	Forderungen gegen Unternehmen, mit denen ein Beteiligungsverhältnis besteht	0,00	0,00
1.5	Forderungen gegen Sondervermögen, Zweckverbände, Anstalten des öffentlichen Rechts, rechtsfähige kommunale Stiftungen	0,00	0,00
1.6	Forderungen gegen den sonstigen öffentlichen Bereich	27.086,70	4.471.079,98
1.7	Sonstige Vermögensgegenstände	69.052,82	210.020,30



## **Verbindlichkeitspiegel (2025 Vorjahr)**

**Stadt Rennerod**

**2025**



# Verbindlichkeitenübersicht

2025

lfd. Nr.	Art (gem. § 47 Abs. 5 Nr. 4 GemHVO)	Verbindlichkeiten zum 31.12.2025 mit einer Restlaufzeit			Stand zum 31.12. 2025 (Bilanzwert)	Stand zum 31.12. 2024 (Bilanzwert)
		bis zu einem Jahr	von über einem bis zu fünf Jahren	von mehr als fünf Jahren		
		in Euro				
1	Verbindlichkeiten	232.297,22	12.500,00	0,00	244.797,22	156.985,50
1.1	Anleihen	0,00	0,00	0,00	0,00	0,00
1.2	Verbindlichkeiten aus Kreditaufnahmen	0,00	0,00	0,00	0,00	28.071,46
	davon	0,00	0,00	0,00	0,00	0,00
1.2.1	Verbindlichkeiten aus Kreditaufnahmen für Investitionen	0,00	0,00	0,00	0,00	28.071,46
1.2.2	Verbindlichkeiten aus Kreditaufnahmen zur Liquiditätssicherung	0,00	0,00	0,00	0,00	0,00
1.3	Verbindlichkeiten aus Vorgängen, die Kreditaufnahmen wirtschaftlich gleichkommen	0,00	0,00	0,00	0,00	0,00
1.4	Erhaltene Anzahlungen auf Bestellungen	0,00	0,00	0,00	0,00	0,00
1.5	Verbindlichkeiten aus Lieferungen und Leistungen	116.689,51	12.500,00	0,00	129.189,51	44.709,79
1.6	Verbindlichkeiten aus Transferleistungen	50,00	0,00	0,00	50,00	0,00
1.7	Verbindlichkeiten gegenüber verbundenen Unternehmen	0,00	0,00	0,00	0,00	0,00
1.8	Verbindlichkeiten gegenüber Unternehmen, mit denen ein Beteiligungsverhältnis besteht	0,00	0,00	0,00	0,00	0,00
1.9	Verbindlichkeiten gegenüber Sondervermögen, Zweckverbänden, Anstalten des öffentlichen Rechts, rechtsfähigen kommunalen Stiftungen	0,00	0,00	0,00	0,00	0,00
1.10	Verbindlichkeiten gegenüber dem sonstigen öffentlichen Bereich	5.503,96	0,00	0,00	5.503,96	8.247,46
1.11	Sonstige Verbindlichkeiten	110.053,75	0,00	0,00	110.053,75	75.956,79



**Schlussbilanz 2024  
Stadt Rennerod**

	31.12. Haushaltsvorjahr	31.12. Haushaltsjahr	31.12. Haushaltsjahr	Verweis auf Anhang Nr.
<b>AKTIVA</b>				
<b>1 Anlagevermögen</b>				
<b>1.1 Immaterielle Vermögensgegenstände</b>				
1.1.1 Gewerbliche Schutzrechte und ähnliche Rechte und Werte sowie Lizenzen an solchen Rechten und Werten	1.495.507,06 €	1.513.244,45 €	2.433,95 €	
1.1.2 Geleistete Zuwendungen	75.264,67 €	131.048,72 €		
1.1.3 Gezahlte Investitionszuschüsse	1.417.366,45 €	1.379.761,76 €		
1.1.4 Geschäfts- oder Firmenwert	-	-		
1.1.5 Anzahlungen auf immaterielle Vermögensgegenstände	-	-		
<b>1.2 Sachanlagen</b>	<b>25.467.891,23 €</b>	<b>27.010.054,47 €</b>	<b>3.555.989,52 €</b>	
1.2.1 Wald, Forsten				
1.2.2 Sonstige unbebaute Grundstücke und grundstücksgleiche Rechte	1.112.344,42 €	1.113.795,62 €		
1.2.3 Bebaute Grundstücke und grundstücksgleiche Rechte	5.879.535,80 €	5.842.345,40 €		
1.2.4 Infrastrukturvermögen	13.147.382,77 €	12.759.656,50 €		
1.2.5 Bauten auf fremdem Grund und Boden				
1.2.6 Kunstgegenstände, Denkmäler	9.057,41 €	8.895,11 €		
1.2.7 Maschinen, technische Anlagen, Fahrzeuge	177.527,09 €	190.578,97 €		
1.2.8 Betriebs- und Geschäftsausstattung	178.243,50 €	252.861,25 €		
1.2.9 Pflanzen und Tiere				
1.2.10 Geleistete Anzahlungen, Anlagen im Bau	1.416.668,23 €	3.285.922,10 €		
<b>1.3 Finanzanlagen</b>	<b>250,00 €</b>	<b>1.250.250,00 €</b>		
1.3.1 Anteile an verbundenen Unternehmen				
1.3.2 Ausleihungen an verbundenen Unternehmen				
1.3.3 Beteiligungen				
1.3.4 Ausleihungen an Unternehmen, mit denen ein Beteiligungsverhältnis besteht				
1.3.5 Sondervermögen, Zweckverbände, Anstalten des öffentlichen Rechts, rechtsfähige kommunale Stiftungen				
1.3.6 Ausleihungen an Sondervermögen, Zweckverbände, Anstalten des öffentlichen Rechts, rechtsfähige kommunale Stiftungen				
1.3.7 Sonstige Wertpapiere des Anlagevermögens	250,00 €	1.250.250,00 €		
1.3.8 Sonstige Ausleihungen				
<b>2 Umlaufvermögen</b>	<b>7.018.761,44 €</b>	<b>5.115.352,07 €</b>		
<b>2.1 Vorräte</b>				
2.1.1 Roh-, Hilfs- und Betriebsstoffe				
2.1.2 Unfertige Erzeugnisse, unfertige Leistungen				
2.1.3 Fertige Erzeugnisse, fertige Leistungen und Waren				
2.1.4 Geleistete Anzahlungen auf Vorräte				
<b>2.2 Forderungen und sonstige Vermögensgegenstände</b>	<b>7.018.761,44 €</b>	<b>5.115.352,07 €</b>		
2.2.1 Öffentlich-rechtliche Forderungen, Forderungen aus Transferleistungen	366.264,75 €	407.141,46 €		
2.2.2 Privatrechtliche Forderungen aus Lieferungen und Leistungen	21.782,97 €	27.110,35 €		
2.2.3 Forderungen gegen verbundene Unternehmen				
2.2.4 Forderungen gegen Unternehmen, mit denen ein Beteiligungsverhältnis besteht				
2.2.5 Forderungen gegen Sondervermögen, Zweckverbände, Anstalten des öffentlichen Rechts, rechtsfähige kommunale Stiftungen				
2.2.6 Forderungen gegen den sonstigen öffentlichen Bereich	6.580.955,54 €	4.471.079,98 €		
2.2.7 sonstige Vermögensgegenstände	49.754,18 €	210.020,30 €		
<b>2.3 Wertpapiere des Umlaufvermögens</b>				
2.3.1 Anteile an verbundenen Unternehmen				
2.3.2 Sonstige Wertpapiere des Umlaufvermögens				
<b>2.4 Kassenbestand, Bundesbankguthaben, Guthaben bei der Europäischen Zentralbank, Guthaben bei Kreditinstituten, Schecks</b>				
<b>3 Ausgleichsposten für latente Steuern</b>				
<b>4 Rechnungsabgrenzungsposten</b>	<b>2.619,88 €</b>	<b>4.100,38 €</b>		
4.1 Disagio	-	-		
4.2 Sonstige Rechnungsabgrenzungsposten	2.619,88 €	4.100,38 €		
<b>5 Nicht durch Eigenkapital gedeckter Fehlbetrag</b>				
<b>Bilanzsumme</b>	<b>33.985.029,61 €</b>	<b>34.893.001,37 €</b>		





**Übersicht über die Produkte und Leistungen  
Haushalt der Stadt  
Rennerod**

Produkte/ Leistungen	Bezeichnung
-------------------------	-------------

**Teilhaushalt 1 Allgemeine zentrale Dienste**

1111	Verwaltungsführung
1114	Gremien
1143	Bauhof
1212	Wahlen
2811	Heimatpflege
2911	Förderung von Kirchengemeinden und sonst. Religionsgemeinschaften
3141	Haus der Familie
3652	Kindertagesstätten, Kindergärten
3655	Förderung kirchlicher Kindergartenträger
3661	Jugendpflege
3662	Spielplätze
4241	Kommunale Sportstätten
5711	Wirtschaftsförderung


**Teilhaushalt 2 Bauen und Umwelt**

5113	Stadtkernsanierung
5114	Bauleitplanung, Vermessung, Umlegungsverfahren u. ä.
5221	Allgemeine Mietwohnungen
5225	Bauplätze
5411	Gemeindestraßen
5414	Straßenoberflächenentwässerung
5415	Konzessionsabgaben
5421	Nebenanlagen Kreisstraßen
5431	Nebenanlagen Landesstraßen
5441	Nebenanlagen Bundesstraßen
5451	Straßenreinigung, Winterdienst
5461	Kommunale Parkplätze und Parkbuchten
5511	Öffentliche Anlagen
5521	Gewässerunterhaltung
5531	Friedhofswesen
5551	Kommunale Forstwirtschaft
5553	Kommunale Landwirtschaft
5559	Feld- und Wirtschaftswege
57311	Märkte
57312	Westerwaldhalle
57313	Toilettenanlagen und Busbahnhof
57316	Dorf- und Festplätze
57318	Brunnen
57319	Grillhütten u. ä.

**Teilhaushalt 3 Zentrale Finanzdienstleistungen**

6110	Steuern, allgem. Zuweisungen und allgem. Umlagen
6120	sonstige allgem. Finanzwirtschaft
6260	Beteiligungen, Anteile, Wertpapiere des Anlagevermögens





## **Ergebnis- und Finanzhaushalt**

**Stadt Rennerod**

**2026**



## Ergebnis- und Finanzhaushalt 2026


	Ergebnis 2024	Ansatz 2025	<b>Ansatz 2026</b>	Ansatz 2027	Ansatz 2028	Ansatz 2029
	1	2	3	4	5	6
E1 + Steuern und ähnliche Abgaben	9.376.027	6.263.100	6.970.500	7.169.600	7.312.600	7.337.600
E2 + Zuwendungen, allgemeine Umlagen und sonstige Transfererträge	1.459.759	1.466.900	1.807.800	1.826.400	1.846.400	1.871.800
E3 + Erträge der sozialen Sicherung	0	0	0	0	0	0
E4 + Öffentlich-rechtliche Leistungsentgelte	413.261	390.600	370.800	364.900	362.500	359.900
E5 + Privatrechtliche Leistungsentgelte	217.203	203.000	198.300	198.300	198.300	198.300
E6 + Kostenerstattungen und Kostenumlagen	4.262	13.600	30.900	8.000	8.000	8.000
E7 + Sonstige laufende Erträge	171.776	187.500	208.900	208.900	208.900	208.900
<b>E8 = Summe der laufenden Erträge aus Verwaltungstätigkeit</b>	<b>11.642.287</b>	<b>8.524.700</b>	<b>9.587.200</b>	<b>9.776.100</b>	<b>9.936.700</b>	<b>9.984.500</b>
E9 - Personal- und Versorgungsaufwendungen	1.828.633	2.025.500	2.027.100	2.067.300	2.108.200	2.149.700
E10 - Aufwendungen für Sach- und Dienstleistungen	1.221.431	1.313.400	1.047.000	1.009.100	1.007.100	1.012.100
E11 - Abschreibungen	687.499	650.700	653.500	641.600	623.900	608.600
E12 - Zuwendungen, Umlagen und sonstige Transferaufwendungen	6.707.060	7.116.100	5.555.700	5.865.100	6.011.400	6.010.600
E13 - Aufwendungen der sozialen Sicherung	0	0	0	0	0	0
E14 - Sonstige laufende Aufwendungen	99.672	133.100	174.300	174.900	179.900	129.900
<b>E15 = Summe der laufenden Aufwendungen aus Verwaltungstätigkeit</b>	<b>10.544.294</b>	<b>11.238.800</b>	<b>9.457.600</b>	<b>9.758.000</b>	<b>9.930.500</b>	<b>9.910.900</b>
<b>E16 = Laufendes Ergebnis aus Verwaltungstätigkeit</b>	<b>1.097.992</b>	<b>-2.714.100</b>	<b>129.600</b>	<b>18.100</b>	<b>6.200</b>	<b>73.600</b>
E17 + Zinserträge und sonstige Finanzerträge	157.850	123.100	120.000	70.100	70.100	70.100
E18 - Zinsaufwendungen und sonstige Finanzaufwendungen	17.085	3.400	5.000	5.000	5.000	5.000
<b>E19 = Saldo der Zins- und sonstigen Finanzerträge und -aufwendungen</b>	<b>140.766</b>	<b>119.700</b>	<b>115.000</b>	<b>65.100</b>	<b>65.100</b>	<b>65.100</b>
<b>E20 = Ordentliches Ergebnis</b>	<b>1.238.758</b>	<b>-2.594.400</b>	<b>244.600</b>	<b>83.200</b>	<b>71.300</b>	<b>138.700</b>
<b>E21 = Außerordentliches Ergebnis</b>	<b>0</b>	<b>0</b>	<b>0</b>	<b>0</b>	<b>0</b>	<b>0</b>
<b>E22 = Saldo aus internen Leistungsbeziehungen</b>	<b>0</b>	<b>0</b>	<b>0</b>	<b>0</b>	<b>0</b>	<b>0</b>
<b>E23 = Jahresergebnis (Jahresüberschuss/Jahresfehlbetrag)</b>	<b>1.238.758</b>	<b>-2.594.400</b>	<b>244.600</b>	<b>83.200</b>	<b>71.300</b>	<b>138.700</b>
F23 = Saldo der ordentlichen und außerordentlichen Ein- und Auszahlungen	1.197.665	-2.316.700	493.300	400.900	338.900	394.000
F24 + Einzahlungen aus Investitionszuwendungen	8.104	290.000	290.000	278.000	232.500	232.500
F25 + Einzahlungen aus Beiträgen und ähnlichen Entgelten	180.269	1.971.600	1.744.000	1.048.500	650.000	650.000
F26 + Sonstige Investitionseinzahlungen	0	0	0	0	0	0
<b>F27 = Summe der Einzahlungen aus Investitionstätigkeit</b>	<b>188.374</b>	<b>2.261.600</b>	<b>2.034.000</b>	<b>1.326.500</b>	<b>882.500</b>	<b>882.500</b>
F28 - Auszahlungen für immaterielle Vermögensgegenstände	35.446	32.500	12.500	12.500	0	0
F29 - Auszahlungen für Sachanlagen	2.134.030	3.655.600	2.187.700	1.123.000	1.073.000	1.073.000
F30 - Auszahlungen für Finanzanlagen	1.250.000	0	0	0	0	0
F31 - Sonstige Investitionsauszahlungen	0	0	0	0	0	0
<b>F32 = Summe der Auszahlungen aus Investitionstätigkeit</b>	<b>3.419.476</b>	<b>3.688.100</b>	<b>2.200.200</b>	<b>1.135.500</b>	<b>1.073.000</b>	<b>1.073.000</b>
<b>F33 = Saldo der Ein- und Auszahlungen aus Investitionstätigkeit</b>	<b>-3.231.103</b>	<b>-1.426.500</b>	<b>-166.200</b>	<b>191.000</b>	<b>-190.500</b>	<b>-190.500</b>
<b>F34 = Finanzmittelüberschuss/-fehlbetrag</b>	<b>-2.033.437</b>	<b>-3.743.200</b>	<b>327.100</b>	<b>591.900</b>	<b>148.400</b>	<b>203.500</b>
F35 + Aufnahme von Investitionskrediten	0	0	0	0	0	0



## Ergebnis- und Finanzhaushalt 2026

	Ergebnis 2024	Ansatz 2025	<b>Ansatz 2026</b>	Ansatz 2027	Ansatz 2028	Ansatz 2029
	1	2	3	4	5	6
F36 - Tilgung von Investitionskrediten	77.407	28.000	0	0	0	0
F37 = Saldo der Ein- und Auszahlungen aus Investitionskrediten	-77.407	-28.000	0	0	0	0
F38 = Veränderung der Ford. / Verb. (ohne durchlaufende Gelder)	1.956.031	3.715.200	-327.100	-591.900	-148.400	-203.500
F39 = Saldo der Ein- und Auszahlungen aus Krediten zur Liquiditätssicherung	0	0	0	0	0	0
F40 = Saldo der Ein- und Auszahlungen aus Finanzierungstätigkeit	1.878.624	3.687.200	-327.100	-591.900	-148.400	-203.500
F41 = Saldo der durchlaufenden Gelder	3.713	0	0	0	0	0
<b>F42 = Verwendung Finanzmittelüberschuss / Deckung Finanzmittelfehlbetrag</b>	<b>1.882.336</b>	<b>3.687.200</b>	<b>-327.100</b>	<b>-591.900</b>	<b>-148.400</b>	<b>-203.500</b>
<b>F43 = Veränderung der Ford. / Verb. (einschl. durchlaufende Gelder)</b>	<b>-1.952.318</b>	<b>-3.715.200</b>	<b>327.100</b>	<b>591.900</b>	<b>184.400</b>	<b>203.500</b>
<b>F44 = nachrichtlich: Ausgleich Finanzhaushalt</b>	<b>1.120.258</b>	<b>-2.344.700</b>	<b>493.300</b>	<b>400.900</b>	<b>338.900</b>	<b>394.000</b>
F45 nachrichtlich: Mindest-Rückführungsbetrag gemäß Tilgungsplan	0	0	0	0	0	0





## **Finanzhaushalt für Kommunalaufsicht**

**Stadt Rennerod**

**2026**



## Finanzhaushalt 2026


Ein- und Auszahlungsarten	Ergebnis 2024 1	Ansatz 2025 2	Ansatz 2026 3	Verpfl. Erm. 4	Ansatz 2027 5	Ansatz 2028 6	Ansatz 2029 7
F1 + Steuern und ähnliche Abgaben	9.255.264	6.263.100	6.970.500	0	7.169.600	7.312.600	7.337.600
F2 + Zuwendungen, allgemeine Umlagen und sonstige Transfereinzahlungen	1.359.193	1.369.300	1.754.400	0	1.773.900	1.755.000	1.780.700
F3 + Einzahlungen der sozialen Sicherung	0	0	0	0	0	0	0
F4 + Öffentlich-rechtliche Leistungsentgelte	136.791	148.700	131.700	0	131.700	131.700	131.700
F5 + Privatrechtliche Leistungsentgelte	213.592	203.000	198.300	0	198.300	198.300	198.300
F6 + Kostenerstattungen und Kostenumlagen	3.428	13.600	30.900	0	8.000	8.000	8.000
F7 + Sonstige laufende Einzahlungen	174.345	147.500	163.400	0	163.400	163.400	163.400
<b>F8 = Summe der laufenden Einzahlungen aus Verwaltungstätigkeit</b>	<b>11.142.614</b>	<b>8.145.200</b>	<b>9.249.200</b>	<b>0</b>	<b>9.444.900</b>	<b>9.569.000</b>	<b>9.619.700</b>
F9 - Personal- und Versorgungsauszahlungen	1.815.566	2.019.000	2.020.900	0	2.061.000	2.101.800	2.143.200
F10 - Auszahlungen für Sach- und Dienstleistungen	1.265.843	1.313.400	1.079.000	0	1.009.100	1.007.100	1.012.100
F11 - nicht besetzt							
F12 - Zuwendungen, Umlagen und sonstige Transferauszahlungen	6.866.543	7.116.100	5.555.700	0	5.865.100	6.011.400	6.010.600
F13 - Auszahlungen der sozialen Sicherung	0	0	0	0	0	0	0
F14 - Sonstige laufende Auszahlungen	130.519	133.100	215.300	0	173.900	174.900	124.900
<b>F15 = Summe der laufenden Auszahlungen aus Verwaltungstätigkeit</b>	<b>10.078.469</b>	<b>10.581.600</b>	<b>8.870.900</b>	<b>0</b>	<b>9.109.100</b>	<b>9.295.200</b>	<b>9.290.800</b>
<b>F16 = Saldo der laufenden Ein- und Auszahlungen aus Verwaltungstätigkeit</b>	<b>1.064.144</b>	<b>-2.436.400</b>	<b>378.300</b>	<b>0</b>	<b>335.800</b>	<b>273.800</b>	<b>328.900</b>
F17 + Zinseinzahlungen und sonstige Finanzeinzahlungen	147.816	123.100	120.000	0	70.100	70.100	70.100
F18 - Zinsauszahlungen und sonstige Finanzauszahlungen	14.296	3.400	5.000	0	5.000	5.000	5.000
<b>F19 = Saldo der Zins- und sonstigen Finanzen- und auszahlungen</b>	<b>133.521</b>	<b>119.700</b>	<b>115.000</b>	<b>0</b>	<b>65.100</b>	<b>65.100</b>	<b>65.100</b>
<b>F20 = Saldo der ordentlichen Ein- und Auszahlungen</b>	<b>1.197.665</b>	<b>-2.316.700</b>	<b>493.300</b>	<b>0</b>	<b>400.900</b>	<b>338.900</b>	<b>394.000</b>
<b>F21 = Saldo der außerordentlichen Ein- und Auszahlungen</b>	<b>0</b>	<b>0</b>	<b>0</b>	<b>0</b>	<b>0</b>	<b>0</b>	<b>0</b>
<b>F22 = Saldo der Ein- und Auszahlungen aus internen Leistungsbeziehungen</b>	<b>0</b>	<b>0</b>	<b>0</b>	<b>0</b>	<b>0</b>	<b>0</b>	<b>0</b>
<b>F23 = Saldo der ordentlichen und außerordentlichen Ein- und Auszahlungen</b>	<b>1.197.665</b>	<b>-2.316.700</b>	<b>493.300</b>	<b>0</b>	<b>400.900</b>	<b>338.900</b>	<b>394.000</b>
F24 + Einzahlungen aus Investitionszuwendungen	8.104	290.000	290.000	0	278.000	232.500	232.500
F25 + Einzahlungen aus Beiträgen und ähnlichen Entgelten	180.269	1.971.600	1.744.000	0	1.048.500	650.000	650.000
F26 + Sonstige Investitionseinzahlungen	0	0	0	0	0	0	0
<b>F27 = Summe der Einzahlungen aus Investitionstätigkeit</b>	<b>188.374</b>	<b>2.261.600</b>	<b>2.034.000</b>	<b>0</b>	<b>1.326.500</b>	<b>882.500</b>	<b>882.500</b>
F28 - Auszahlungen für immaterielle Vermögensgegenstände	35.446	32.500	12.500	0	12.500	0	0
F29 - Auszahlungen für Sachanlagen	2.134.030	3.655.600	2.187.700	3.000.000	1.123.000	1.073.000	1.073.000
F30 - Auszahlungen für Finanzanlagen	1.250.000	0	0	0	0	0	0
F31 - Sonstige Investitionsauszahlungen	0	0	0	0	0	0	0
<b>F32 = Summe der Auszahlungen aus Investitionstätigkeit</b>	<b>3.419.476</b>	<b>3.688.100</b>	<b>2.200.200</b>	<b>3.000.000</b>	<b>1.135.500</b>	<b>1.073.000</b>	<b>1.073.000</b>
<b>F33 = Saldo der Ein- und Auszahlungen aus Investitionstätigkeit</b>	<b>-3.231.103</b>	<b>-1.426.500</b>	<b>-166.200</b>	<b>-3.000.000</b>	<b>191.000</b>	<b>-190.500</b>	<b>-190.500</b>
<b>F34 = Finanzmittelüberschuss / -fehlbetrag</b>	<b>-2.033.437</b>	<b>-3.743.200</b>	<b>327.100</b>	<b>-3.000.000</b>	<b>591.900</b>	<b>148.400</b>	<b>203.500</b>
F35 + Aufnahme von Investitionskrediten	0	0	0	0	0	0	0
F36 - Tilgung von Investitionskrediten	77.407	28.000	0	0	0	0	0
<b>F37 = Saldo der Ein- und Auszahlungen aus</b>	<b>-77.407</b>	<b>-28.000</b>	<b>0</b>	<b>0</b>	<b>0</b>	<b>0</b>	<b>0</b>



Finanzhaushalt 2026

Ein- und Auszahlungsarten	Ergebnis 2024 1	Ansatz 2025 2	<b>Ansatz 2026 3</b>	Verpfl. Erm. 4	Ansatz 2027 5	Ansatz 2028 6	Ansatz 2029 7
Investitionskrediten							
F38 = Veränderung der liquiden Mittel (ohne durchlaufende Gelder)	0	0	0	0	0	0	0
F39 = Saldo der Ein- und Auszahlungen aus Krediten zur Liquiditätssicherung	1.956.031	3.715.200	-327.100	-3.000.000	-591.900	-148.400	-203.500
F40 = Saldo der Ein- und Auszahlungen aus Finanzierungstätigkeit	1.878.624	3.687.200	-327.100	-3.000.000	-591.900	-148.400	-203.500
F41 = Saldo der durchlaufenden Gelder	3.713	0	0	0	0	0	0
<b>F42 = Verwendung Finanzmittelüberschuss / Deckung Finanzmittelfehlbetrag</b>	<b>1.882.336</b>	<b>3.687.200</b>	<b>-327.100</b>	<b>-3.000.000</b>	<b>-591.900</b>	<b>-148.400</b>	<b>-203.500</b>
F43 = Veränderung der liquiden Mittel (einschl. durchlaufende Gelder)	-1.952.318	-3.715.200	327.100	0	591.900	148.400	203.500
<b>F44 = nachrichtlich: Ausgleich Finanzhaushalt</b>	<b>1.120.258</b>	<b>-2.344.700</b>	<b>493.300</b>	<b>0</b>	<b>400.900</b>	<b>338.900</b>	<b>394.000</b>





**Teilergebnis-/Teilfinanzhaushalt 1 - Allg. zentrale Dienste**

**Stadt Rennerod**

**2026**



Teilergebnis- und Teilfinanzhaushalt 2026

Teilhaushalt 1 Allgemeine zentrale Dienste

	Ergebnis 2024 1	Ansatz 2025 2	Ansatz 2026 3	Ansatz 2027 4	Ansatz 2028 5	Ansatz 2029 6
E2 + Zuwendungen, allgemeine Umlagen und sonstige Transfererträge	1.275.888	1.349.200	1.332.100	1.351.400	1.376.000	1.401.700
E4 + Öffentlich-rechtliche Leistungsentgelte	58.524	65.700	53.700	53.700	53.700	53.700
E5 + Privatrechtliche Leistungsentgelte	13.971	18.100	13.200	13.200	13.200	13.200
E6 + Kostenerstattungen und Kostenumlagen	0	600	22.900	0	0	0
E7 + Sonstige laufende Erträge	8.472	9.900	10.300	10.300	10.300	10.300
<b>E8 = Summe der laufenden Erträge aus Verwaltungstätigkeit</b>	<b>1.356.855</b>	<b>1.443.500</b>	<b>1.432.200</b>	<b>1.428.600</b>	<b>1.453.200</b>	<b>1.478.900</b>
E9 - Personal- und Versorgungsaufwendungen	1.510.944	1.703.500	1.698.600	1.732.300	1.766.500	1.801.300
E10 - Aufwendungen für Sach- und Dienstleistungen	397.580	474.400	218.700	212.200	210.200	215.200
E11 - Abschreibungen	137.475	134.700	138.900	135.100	132.200	121.900
E12 - Zuwendungen, Umlagen und sonstige Transferaufwendungen	15.924	27.500	323.500	375.500	375.500	269.500
E14 - Sonstige laufende Aufwendungen	63.243	93.400	80.400	81.000	81.000	81.000
<b>E15 = Summe der laufenden Aufwendungen aus Verwaltungstätigkeit</b>	<b>2.125.166</b>	<b>2.433.500</b>	<b>2.460.100</b>	<b>2.536.100</b>	<b>2.565.400</b>	<b>2.488.900</b>
<b>E16 = Laufendes Ergebnis aus Verwaltungstätigkeit</b>	<b>-768.311</b>	<b>-990.000</b>	<b>-1.027.900</b>	<b>-1.107.500</b>	<b>-1.112.200</b>	<b>-1.010.000</b>
<b>E19 = Saldo der Zins- und sonstigen Finanzerträge und -aufwendungen</b>	<b>0</b>	<b>0</b>	<b>0</b>	<b>0</b>	<b>0</b>	<b>0</b>
<b>E20 = Ordentliches Ergebnis</b>	<b>-768.311</b>	<b>-990.000</b>	<b>-1.027.900</b>	<b>-1.107.500</b>	<b>-1.112.200</b>	<b>-1.010.000</b>
<b>E21 = Außerordentliches Ergebnis</b>	<b>0</b>	<b>0</b>	<b>0</b>	<b>0</b>	<b>0</b>	<b>0</b>
<b>E22 = Saldo aus internen Leistungsbeziehungen</b>	<b>0</b>	<b>0</b>	<b>0</b>	<b>0</b>	<b>0</b>	<b>0</b>
<b>E23 = Jahresergebnis (Jahresüberschuss/Jahresfehlbetrag) des Teilhaushalts</b>	<b>-768.311</b>	<b>-990.000</b>	<b>-1.027.900</b>	<b>-1.107.500</b>	<b>-1.112.200</b>	<b>-1.010.000</b>
<b>F23 = Saldo der ordentlichen und außerordentlichen Ein- und Auszahlungen</b>	<b>-646.351</b>	<b>-886.700</b>	<b>-952.600</b>	<b>-1.002.900</b>	<b>-1.009.800</b>	<b>-917.800</b>
F27 = Summe der Einzahlungen aus Investitionstätigkeit	0	0	0	0	0	0
F28 - Auszahlungen für immaterielle Güter	35.446	32.500	12.500	12.500	0	0
F29 - Auszahlungen für Sachanlagen	232.030	813.600	256.500	26.000	26.000	26.000
<b>F32 = Summe der Auszahlungen aus Investitionstätigkeit</b>	<b>267.476</b>	<b>846.100</b>	<b>269.000</b>	<b>38.500</b>	<b>26.000</b>	<b>26.000</b>
<b>F33 = Saldo der ordentlichen und außerordentlichen Ein- und Auszahlungen</b>	<b>-267.476</b>	<b>-846.100</b>	<b>-269.000</b>	<b>-38.500</b>	<b>-26.000</b>	<b>-26.000</b>
<b>F34 = Finanzmittelüberschuss/-fehlbetrag des Teilhaushalts</b>	<b>-913.827</b>	<b>-1.732.800</b>	<b>-1.221.600</b>	<b>-1.041.400</b>	<b>-1.035.800</b>	<b>-943.800</b>



# **Produktkontenübersicht THH 1 - Allgem. zentrale Dienste**

**Stadt Rennerod**

**2026**



**Produktkontenübersicht nach Produkten - 2026**

Produktbereich 11 Innere Verwaltung  
 Produktgruppe 111 Verwaltungssteuerung  
 Produkt 1111 Verwaltungsführung

Konto	Ergebnis 2024	Ansatz 2025	Ansatz 2026	Planung 2027	Planung 2028	Planung 2029
1	2	3	4	5	6	7
<b>Erträge und Aufwendungen</b>						
<b>Erträge</b>						
41211 Bedarfszuweisungen vom Land	0	5.000	<b>5.000</b>	0	0	0
Erläuterung : Zuschuss zur Beratung energetische Sanierung - in 2024/25 nicht ausgeführt						
41510 Erträge aus der Auflösung von Sonderposten aus Zuwendungen	1.610	1.600	<b>1.600</b>	1.600	1.500	1.500
43190 Sonstige Verwaltungsgebühren (Beglaubigungsgebühren, Gebühren Vorkaufsrecht u.a.)	600	700	<b>700</b>	700	700	700
44121 Mieten und Pachten - Mieteinnahmen	1.840	500	<b>500</b>	500	500	500
Erläuterung : Wegfall Miete Deutsche Rentenversicherung						
46614 Erträge aus der Auflösung von Rückstellungen	69	2.000	<b>2.000</b>	2.000	2.000	2.000
<b>Aufwendungen</b>						
50* Personalkosten (Gesamt)	115.702	109.500	<b>116.600</b>	118.900	121.200	123.500
51130 Versorgungsaufwendungen für Ehrensoldempfänger	8.544	8.600	<b>8.600</b>	8.800	9.000	9.200
51700 Zuführungen zu Ehrensoldrückstellungen Ehrensold	3.095	3.300	<b>3.000</b>	3.100	3.200	3.300
52210 Aufwendungen für Energie (Strom)	3.768	2.000	<b>1.500</b>	1.500	1.500	1.500
Erläuterung : Neuer Rahmenvertrag ab 2026 - Beschaffung in monatlichen Chargen direkt an der Strombörse						
52220 Aufwendungen sonstige Kosten Wasser, Abwasser, Abfall, Steuern	668	500	<b>500</b>	500	500	500
52230 Aufwendungen für Heizkosten, Heizungswartungen, Kehrgebühren	3.691	4.000	<b>3.500</b>	3.500	3.500	3.500
Erläuterung : Neuer Rahmenvertrag ab 2026 - Beschaffung in monatlichen Chargen direkt an der Strombörse						
52311 Unterhaltungsaufwendungen Grundstücke	0	500	<b>500</b>	500	500	500
52313 Unterhaltungsaufwendungen Gebäude und Gebäudeeinrichtungen	581	60.000	<b>3.000</b>	3.000	3.000	3.000
Erläuterung : 2025 Ist: neue Heizung und Planung Rathaus 30 T€						
52320 Sonstige Bewirtschaftungskosten (z.B. Reinigung)	323	700	<b>700</b>	700	700	700
52380 Aufwend.f.Unterhalt.u.Bewirtsch.geringw. Geräte, Ausstatt.-,Ausrüstungs- u.Gebrauchsgegenst.	13.374	9.000	<b>5.000</b>	5.000	5.000	5.000
Erläuterung : incl. Jahresabo Kopierer						

**Produktkontenübersicht nach Produkten - 2026**

Produktbereich 11 Innere Verwaltung  
 Produktgruppe 111 Verwaltungssteuerung  
 Produkt 1111 Verwaltungsführung

Konto	Ergebnis 2024	Ansatz 2025	Ansatz 2026	Planung 2027	Planung 2028	Planung 2029
1	2	3	4	5	6	7
<b>Erträge und Aufwendungen</b>						
<b>Aufwendungen</b>						
52911 Sonstige Aufwendungen für Sachleistungen / Sachkosten Sitzungen Besprechungen im Rathaus	1.641	100	500	500	500	500
53* Abschreibungen (Gesamt)	7.085	7.400	8.800	8.800	7.500	7.400
56120 Aufwendungen für Aus- und Fortbildung, Umschulung	480	600	600	600	600	600
56131 Reisekosten	255	800	800	800	800	800
56211 Mietaufwendungen für Stadtratssitzungen	0	100	100	100	100	100
56253 Sachverständigen-, Gerichts-, Anwalts-, Notar-, Gerichtsvollzieherkosten usw.	55	500	500	500	500	500
56310 Büromaterial	991	1.000	1.000	1.000	1.000	1.000
56320 Fachliteratur, Zeitschriften	159	200	200	200	200	200
56330 Porto und Versandkosten	22	500	500	500	500	500
56340 Geschäftsaufwendungen für Telefon, Datenübertragungskosten	2.010	3.000	3.000	3.000	3.000	3.000
56350 Öffentliche Bekanntmachungen <u>Erläuterung :</u> ab 2025: neuer Vertrag Homepage/Internet etc.	3.493	2.000	2.000	2.000	2.000	2.000
56410 Versicherungsbeiträge <u>Erläuterung :</u> Haftpflichtversicherung, Srafrechtsschutz und Elektronikversicherung, Unfallvers., sowie Gebäudeinhaltversicherung und Gebäudeversicherung	20.578	21.000	22.000	22.000	22.000	22.000
56420 Beiträge zu Wirtschaftsverbänden, Berufsvertretungen und Vereinen <u>Erläuterung :</u> Mitgliedsbeitrag Gemeinde- und Städtebund 3.070 EUR	2.913	3.500	3.500	3.500	3.500	3.500
56920 Verfügungsmittel	100	1.500	1.500	1.500	1.500	1.500
56930 Repräsentationsmittel	4.998	7.500	7.500	7.500	7.500	7.500
Summe Erträge	4.119	9.800	9.800	4.800	4.700	4.700
Summe Aufwendungen	194.525	247.800	195.400	198.000	199.300	201.800
Abgleich Produkt 1111	190.406-	238.000-	185.600-	193.200-	194.600-	197.100-
<b>Aktiva</b>						
<b>Vermögenszugänge</b>						
01120 Datenverarbeitungs-Software (Homepage etc.) Maßnahme : 38 Neue Homepage <u>Erläuterung :</u> Ist 2025: 17 T€	0	20.000	0	0	0	0



**Produktkontenübersicht nach Produkten - 2026**

Produktbereich 11 Innere Verwaltung  
 Produktgruppe 111 Verwaltungssteuerung  
 Produkt 1111 Verwaltungsführung

Konto	Ergebnis 2024	Ansatz 2025	Ansatz 2026	Planung 2027	Planung 2028	Planung 2029
1	2	3	4	5	6	7
<b>Aktiva</b>						
<b>Vermögenszugänge</b>						
<b>08221 Büromöbel</b>	0	50.000	<b>29.000</b>	0	0	0
Maßnahme : 31 Büromöbel Rathaus						
<u>Erläuterung :</u>						
Umgestaltung Rathausbüro - in 2025 nicht umgesetzt						
<b>08224 Hardware</b>	0	0	<b>6.000</b>	0	0	0
Maßnahme : 11 Beschaffung EDV Rathaus						
<u>Erläuterung :</u>						
Technik Bgm.-Büro						
Summe Vermögenszugänge	0	70.000	<b>35.000</b>	0	0	0
Summe Vermögensabgänge	0	0	<b>0</b>	0	0	0
Abgleich Produkt 1111	0	70.000	<b>35.000</b>	0	0	0



**Produktkontenübersicht nach Produkten - 2026**

Produktbereich 11 Innere Verwaltung  
Produktgruppe 111 Verwaltungssteuerung  
Produkt 1114 Gremien

Konto	Ergebnis 2024	Ansatz 2025	Ansatz 2026	Planung 2027	Planung 2028	Planung 2029
1	2	3	4	5	6	7
<b>Erträge und Aufwendungen</b>						
<b>Aufwendungen</b>						
50* Personalkosten (Gesamt)	1.500	1.500	1.500	1.500	1.500	1.500
52911 Sonstige Aufwendungen für Sitzungen	0	800	500	500	500	500
Summe Erträge	0	0	0	0	0	0
Summe Aufwendungen	1.500	2.300	2.000	2.000	2.000	2.000
Abgleich Produkt 1114	1.500-	2.300-	2.000-	2.000-	2.000-	2.000-



## Produktkontenübersicht nach Produkten - 2026

Produktbereich 11 Innere Verwaltung  
 Produktgruppe 114 zentrale Dienste  
 Produkt 1143 Bauhof

Konto	Ergebnis 2024	Ansatz 2025	Ansatz 2026	Planung 2027	Planung 2028	Planung 2029
1	2	3	4	5	6	7
<b>Erträge und Aufwendungen</b>						
<b>Erträge</b>						
46113 Erträge aus der Veräußerung von bewegl. Vermögensgegenständen oberh. der Wertgr. i. H. v. 410 Euro	3.332	0	0	0	0	0
Erläuterung : 2024: Verkauf alter Kubota-Traktor						
<b>Aufwendungen</b>						
52210 Aufwendungen für Energie (Strom)	696	700	500	500	500	500
Erläuterung : Neuer Rahmenvertrag ab 2026 - Beschaffung in monatlichen Chargen direkt an der Strombörse						
52220 Aufwendungen sonstige Kosten Wasser, Abwasser, Abfall, Steuern	65	200	200	200	200	200
52230 Aufwendungen für Heizkosten, Heizungswartungen, Kehrgebühren	3.823	4.000	3.000	3.000	3.000	3.000
Erläuterung : Neuer Rahmenvertrag ab 2026 - Beschaffung in monatlichen Chargen direkt an der Strombörse						
52311 Unterhaltungsaufwendungen Grundstücke	26	500	1.000	1.000	1.000	1.000
52313 Unterhaltungsaufwendungen Gebäude und Gebäudeeinrichtungen	387	1.000	1.000	1.000	1.000	1.000
52350 Kraft- u. Schmierstoffe, Steuern, TÜV, Reparaturen	38.880	20.000	20.000	20.000	20.000	20.000
Erläuterung : 2024: große Reparaturen am LKW und am sonst. Fuhrpark, mehr Kraftstoffe: (gesamt: 35 T€) 2025 Ist: 25 T€						
52380 Aufwend.f.Unterhalt.u.Bewirtsch.geringw. Geräte, Ausstatt.-,Ausrüstungs- u.Gebrauchsgegenst.	10.700	6.000	7.000	7.000	7.000	7.000
53* Abschreibungen (Gesamt)	24.450	23.500	23.200	20.000	20.000	20.000
56150 Aufwendungen für Dienst- und Schutzkleidung, persönliche Ausrüstungsgegenstände	1.418	2.000	2.000	2.000	2.000	2.000
56191 Sonstige Personalnebenaufwendungen	156	1.500	500	500	500	500
Erläuterung : BAD-Begutachtungen etc.						
56340 Geschäftsaufwendungen für Telefon, Datenübertragungskosten	73	300	100	100	100	100
56410 Versicherungsbeiträge	5.443	5.500	6.000	6.000	6.000	6.000
Summe Erträge	3.332	0	0	0	0	0
Summe Aufwendungen	86.117	65.200	64.500	61.300	61.300	61.300
Abgleich Produkt 1143	82.785-	65.200-	64.500-	61.300-	61.300-	61.300-



**Produktkontenübersicht nach Produkten - 2026**

Produktbereich 11 Innere Verwaltung  
 Produktgruppe 114 zentrale Dienste  
 Produkt 1143 Bauhof

Konto	Ergebnis 2024	Ansatz 2025	Ansatz 2026	Planung 2027	Planung 2028	Planung 2029
1	2	3	4	5	6	7
<b>Aktiva</b>						
<b>Vermögenszugänge</b>						
<b>03999 Sonstige</b>	47.934	2.600	0	0	0	0
Maßnahme : 8 Garagen/Carport/Fahrzeughalle/-Unterstand						
<u>Erläuterung :</u>						
Garagen/Lager Bauhof Gewerbestraße ==> Ist: 51 T€						
<b>07150 Sonderfahrzeuge (z.B. Grabbagger, Straßenreinigung, Winterdienst)</b>	2.259	40.000	6.500	0	0	0
Maßnahme : 21 Gerätschaften Bauhof						
<u>Erläuterung :</u>						
Aufsitzmäher mit Zubehör (6,5 T€)						
<b>07300 Maschinen, technische Anlagen und Fahrzeuge - Betriebsvorrichtungen</b>	0	30.000	0	0	0	0
Maßnahme : 39 PV-Anlage Bauhof						
<u>Erläuterung :</u>						
PV-Anlage Bauhof (IST 2025: 27 T€)						
<b>08213 Werkzeuge, Mäher u.ä.</b>	0	5.000	6.000	5.000	5.000	5.000
Maßnahme : 21 Gerätschaften Bauhof						
<u>Erläuterung :</u>						
jährliche Ersatzbeschaffung Werkzeuge, Zubehör Freischneider (1 T€)						
<b>08240 Betriebs- und Geschäftsausstattung - Geringwertige Vermögensgegenstände</b>	877	1.000	1.000	1.000	1.000	1.000
Summe Vermögenszugänge	51.070	78.600	13.500	6.000	6.000	6.000
Summe Vermögensabgänge	0	0	0	0	0	0
Abgleich Produkt 1143	51.070	78.600	13.500	6.000	6.000	6.000



**Produktkontenübersicht nach Produkten - 2026**

Produktbereich 12 Sicherheit und Ordnung  
 Produktgruppe 121 Gefahrenabwehr, -vorbeugung  
**Produkt 1212 Wahlen**

Konto	Ergebnis 2024	Ansatz 2025	Ansatz 2026	Planung 2027	Planung 2028	Planung 2029
1	2	3	4	5	6	7
<b>Erträge und Aufwendungen</b>						
<b>Erträge</b>						
44241 Kostenerstattungen BT- und EU-Wahlen vom Bund	0	500	0	0	0	0
44242 Kostenerstattung Landtagswahlen vom Land	0	0	500	0	0	0
<b>Aufwendungen</b>						
52911 Sachkosten Wahlen	3.780	500	500	0	0	3.000
<u>Erläuterung :</u>						
2024 Kommunalwahlen						
2025 BT-Wahlen/LR-Wahlen						
2026 LT-Wahlen						
2029 Kommunalwahlen						
Summe Erträge	0	500	500	0	0	0
Summe Aufwendungen	3.780	500	500	0	0	3.000
Abgleich Produkt 1212	3.780-	0	0	0	0	3.000-



**Produktkontenübersicht nach Produkten - 2026**

Produktbereich 28 Heimat- und sonstige Kulturpflege  
 Produktgruppe 281 Heimat- und sonstige Kulturpflege  
 Produkt 2811 Heimatpflege

Konto	Ergebnis 2024	Ansatz 2025	Ansatz 2026	Planung 2027	Planung 2028	Planung 2029
1	2	3	4	5	6	7
<b>Erträge und Aufwendungen</b>						
<b>Erträge</b>						
44110 Erträge aus Verkäufen (Kalender und Chronik)	259	700	700	700	700	700
46290 Sonstige Erträge (Spenden etc.)	180	1.500	1.500	1.500	1.500	1.500
Erläuterung : Zuschuss Kulturkreis zum Weihnachtsmarkt Erträge aus "Tage der Umwelt"						
<b>Aufwendungen</b>						
52220 Aufwendungen sonstige Kosten Wasser, Abwasser, Abfall, Steuern	0	100	100	100	100	100
52490 Sonstige Aufwendungen der Heimatpflege	21.032	20.000	25.000	25.000	25.000	25.000
Erläuterung : Weihnachtsbeleuchtung, Martinsumzug, Karneval, Kirmes Unterhaltung Wanderwegebeschilderung, Aktion "Saubere Landschaft" Lichternacht etc.						
52491 Aufwendungen für die Seniorenfeier	12.813	8.000	8.000	8.000	8.000	8.000
52492 Besondere Aufwendungen der Heimatpflege (Jubiläen etc.)	0	0	8.000	0	0	0
Erläuterung : 5 T€ Besuch 30 Jahre Partnerschaft in Niederdorla 3 T€ für den Gegenbesuch						
52920 Sonstige Aufwendungen für Dienstleistungen (u.a. Künstlersozialabgabe)	1.032	1.000	500	500	500	500
Erläuterung : Künstlersozialabgabe für Homepage u.ä.						
53* Abschreibungen (Gesamt)	7.007	6.800	8.700	8.700	8.700	8.700
54190 Zuschüsse für lfd. Zwecke an städtische Vereine u. Partnerstadt Niederdorla	10.924	10.000	10.000	10.000	10.000	10.000
Erläuterung : 150 € - Männerchor/Harmony, Stadtkapelle 100 € - Feuerwehr, WW-Verein, Kath. Kirchenchor, Kolping, DRK, FV Rennerod, FC Westerwaldia, Schützenverein, Turnverein, Pfadfinder, Kulturkreis 75 € - RKV, Angelsportverein, Modellbauclub, Tennisverein, Turnverein für Loipe, ASB Hundestaffel 50 € - Stumble-Boots, Ev. Kirchenchor, Posaunenchor, Ev. Singkreis, VDK 500 € - RKV für Rosenmontagszug, Kath. Pfarrbücherei, Lichtblicke, 1.500 € - Niederdorla (nicht 2026 - weil extra veranschlagt) 410 € - Sozialstation 1.000 € - FC Westerwaldia für Rasenpflege (ab 2025)						
und andere / Sonstiges						



## Produktkontenübersicht nach Produkten - 2026

Produktbereich 28 Heimat- und sonstige Kulturpflege  
 Produktgruppe 281 Heimat- und sonstige Kulturpflege  
 Produkt 2811 Heimatpflege

Konto	Ergebnis 2024	Ansatz 2025	Ansatz 2026	Planung 2027	Planung 2028	Planung 2029
1	2	3	4	5	6	7
<b>Erträge und Aufwendungen</b>						
Summe Erträge	439	2.200	<b>2.200</b>	2.200	2.200	2.200
Summe Aufwendungen	52.808	45.900	<b>60.300</b>	52.300	52.300	52.300
Abgleich Produkt 2811	52.369-	43.700-	<b>58.100-</b>	50.100-	50.100-	50.100-
<b>Aktiva</b>						
<b>Vermögenszugänge</b>						
<b>01200 Immaterielle Vermögensgegenstände aus geleisteten zweckgebundenen Zuwendungen</b>	72.946	12.500	<b>12.500</b>	12.500	0	0
Maßnahme : 22 Immaterielle Vermögensgegenstände /						
<u>Erläuterung :</u>						
2024: Zuschuss FFW-Helme 2. Rate 5 T€						
Ratierlicher Zuschuss an den TC 1974 Rennerod zur						
Sanierung Tennisplätze 4 Raten x 12,5 T€						
Rasenroboter E'hain 13 T€						
Summe Vermögenszugänge	72.946	12.500	<b>12.500</b>	12.500	0	0
Summe Vermögensabgänge	0	0	<b>0</b>	0	0	0
Abgleich Produkt 2811	72.946	12.500	<b>12.500</b>	12.500	0	0



### Produktkontenübersicht nach Produkten - 2026

Produktbereich 29 Förderung von Kirchengemeinden und sonstigen  
Produktgruppe 291 Förderung von Kirchengemeinden und sonstigen  
Produkt 2911 **Förderung von Kirchengemeinden und sonstigen  
Religionsgemeinschaften**

Konto	Ergebnis 2024	Ansatz 2025	Ansatz 2026	Planung 2027	Planung 2028	Planung 2029
1	2	3	4	5	6	7
<b>Erträge und Aufwendungen</b>						
<b>Erträge</b>						
41510 Erträge aus der Auflösung von Sonderposten aus Zuwendungen	7.882	7.800	<b>7.800</b>	7.800	7.800	7.800
<b>Aufwendungen</b>						
52314 Unterhaltungsaufwendungen der Kirchturmuhr	1.479	1.000	<b>1.000</b>	1.000	1.000	1.000
53* Abschreibungen (Gesamt)	9.630	9.700	<b>9.700</b>	9.700	9.700	9.700
Summe Erträge	7.882	7.800	<b>7.800</b>	7.800	7.800	7.800
Summe Aufwendungen	11.109	10.700	<b>10.700</b>	10.700	10.700	10.700
Ableich Produkt 2911	3.227-	2.900-	<b>2.900-</b>	2.900-	2.900-	2.900-



## Produktkontenübersicht nach Produkten - 2026

Produktbereich 31 Soziale Hilfen  
 Produktgruppe 314 Soziale Einrichtungen  
 Produkt 3141 Haus der Familie

Konto	Ergebnis 2024	Ansatz 2025	Ansatz 2026	Planung 2027	Planung 2028	Planung 2029
1	2	3	4	5	6	7
<b>Erträge und Aufwendungen</b>						
<b>Erträge</b>						
41510 Erträge aus der Auflösung von Sonderposten aus Zuwendungen	3.624	3.600	<b>3.600</b>	3.600	3.600	3.600
44121 Mieten und Pachten - Mieteinnahmen	940	1.200	<b>1.600</b>	1.600	1.600	1.600
44122 Mieten und Pachten - Mietnebenkosten	1.955	2.000	<b>1.700</b>	1.700	1.700	1.700
<u>Erläuterung :</u> Nebenkostenbeteiligungen Kurzzeitznutzer, ev. Kirchengemeinde, Ehrenamtler-Sprachkurs						
44190 Sonstige privatrechtliche Leistungsentgelte, Kostenerstattungen	0	100	<b>100</b>	100	100	100
<u>Erläuterung :</u> Teilnehmerbeiträge; 2025: Versicherungserstattung Schaden Geländer						
46614 Erträge aus der Auflösung von Rückstellungen	12	100	<b>100</b>	100	100	100
<u>Erläuterung :</u> Auflösung Überstundenrückstellungen						
<b>Aufwendungen</b>						
50* Personalkosten (Gesamt)	13.644	14.900	<b>14.800</b>	15.000	15.200	15.400
52210 Aufwendungen für Energie (Strom)	172	500	<b>500</b>	500	500	500
<u>Erläuterung :</u> Neuer Rahmenvertrag ab 2026 - Beschaffung in monatlichen Chargen direkt an der Strombörse						
52220 Aufwendungen sonstige Kosten Wasser, Abwasser, Abfall, Steuern	391	500	<b>500</b>	500	500	500
52230 Aufwendungen für Heizkosten, Heizungswartungen, Kehrgebühren	1.633	2.000	<b>2.000</b>	2.000	2.000	2.000
<u>Erläuterung :</u> Neuer Rahmenvertrag ab 2026 - Beschaffung in monatlichen Chargen direkt an der Strombörse						
52311 Unterhaltungsaufwendungen Grundstücke	0	200	<b>200</b>	200	200	200
52313 Unterhaltungsaufwendungen Gebäude und Gebäudeeinrichtungen	1.297	1.500	<b>1.500</b>	1.500	1.500	1.500
<u>Erläuterung :</u> 2025: 50%-Anteil Reparatur Geländer (4.000 € Gesamtkosten)						
52320 Sonstige Bewirtschaftungskosten (z.B. Reinigung)	86	300	<b>300</b>	300	300	300
52380 Unterhaltung geringwertige Wirtschaftsgüter u. sonst. Gebrauchsgegenstände	67	500	<b>500</b>	500	500	500
52490 Sonstige Aufwendungen für Sachleistungen	100	1.000	<b>500</b>	500	500	500
<u>Erläuterung :</u> Einkauf Waren und Deko für Bistro, Bewirtungskosten, sonst. Verwaltungs- und Betriebskosten, Kursleiterhonorare, "Pädagogischer Etat"						



**Produktkontenübersicht nach Produkten - 2026**

Produktbereich 31 Soziale Hilfen  
 Produktgruppe 314 Soziale Einrichtungen  
 Produkt 3141 Haus der Familie

Konto	Ergebnis 2024	Ansatz 2025	Ansatz 2026	Planung 2027	Planung 2028	Planung 2029
1	2	3	4	5	6	7
<b>Erträge und Aufwendungen</b>						
<b>Aufwendungen</b>						
53* Abschreibungen (Gesamt)	7.649	7.800	<b>7.800</b>	7.800	7.600	7.600
56120 Aufwendungen für Aus- und Fortbildung, Umschulung	0	100	<b>100</b>	100	100	100
56131 Reisekosten	0	100	<b>100</b>	100	100	100
56310 Aufwendungen für Büromaterial	130	200	<b>200</b>	200	200	200
56320 Fachliteratur, Zeitschriften	247	300	<b>300</b>	300	300	300
<u>Erläuterung :</u> Westerwälder Zeitung, Lesezirkel, Fachbücher						
56340 Geschäftsaufwendungen für Telefon, Datenübertragungskosten	923	1.200	<b>1.200</b>	1.200	1.200	1.200
<u>Erläuterung :</u> Internet, Homepage, Telefongebühren, Rundfunkbeitrag, Wartung u. Betreuung Website						
56410 Versicherungsbeiträge	475	500	<b>800</b>	800	800	800
Summe Erträge	6.531	7.000	<b>7.100</b>	7.100	7.100	7.100
Summe Aufwendungen	26.813	31.600	<b>31.300</b>	31.500	31.500	31.700
Abgleich Produkt 3141	20.282-	24.600-	<b>24.200-</b>	24.400-	24.400-	24.600-



## Produktkontenübersicht nach Produkten - 2026

Produktbereich 36 Kinder-, Jugend- und Familienhilfe  
 Produktgruppe 365 Tageseinrichtungen für Kinder  
 Produkt 3652 Kindertagesstätten, Kindergärten

Konto	Ergebnis 2024	Ansatz 2025	Ansatz 2026	Planung 2027	Planung 2028	Planung 2029
1	2	3	4	5	6	7
<b>Erträge und Aufwendungen</b>						
<b>Erträge</b>						
41443 Zuweisungen für lfd. Zwecke vom Kreis	1.187.948	1.250.000	<b>1.235.000</b>	1.259.700	1.284.900	1.310.600
<u>Erläuterung :</u>						
Kreiszuschuss Personalkosten 1.184 T€						
Sprachförderung Kreis 0,5 T€						
"Wäller Kinder lernen schneller" 1,1 T€						
Sozialraumbudget 47 T€						
41510 Erträge aus der Auflösung von Sonderposten aus Zuwendungen	15.005	15.000	<b>14.900</b>	14.500	14.000	14.000
43210 Elternbeiträge	29.000	35.000	<b>25.000</b>	25.000	25.000	25.000
43400 Beteiligung Essenskosten KiTa Falterwiese	28.924	30.000	<b>28.000</b>	28.000	28.000	28.000
46290 Sonstige Erträge (Spenden etc.)	700	0	<b>0</b>	0	0	0
46611 Erträge aus der Auflösung von Wertberichtigungen auf Forderungen	43	300	<b>300</b>	300	300	300
46614 Erträge aus der Auflösung von Rückstellungen	1.265	3.000	<b>3.000</b>	3.000	3.000	3.000
<b>Aufwendungen</b>						
50* Personalkosten (Gesamt)	1.262.615	1.455.600	<b>1.435.600</b>	1.464.300	1.493.400	1.523.100
52210 Aufwendungen für Energie (Strom)	6.427	8.000	<b>8.000</b>	8.000	8.000	8.000
<u>Erläuterung :</u>						
Neuer Rahmenvertrag ab 2026 - Beschaffung in monatlichen Chargen direkt an der Strombörse						
52220 Aufwendungen sonstige Kosten Wasser, Abwasser, Abfall, Steuern	2.843	3.500	<b>3.500</b>	3.500	3.500	3.500
52230 Aufwendungen für Heizkosten, Heizungswartungen, Kehrgebühren	18.511	20.000	<b>20.000</b>	20.000	20.000	20.000
<u>Erläuterung :</u>						
Neuer Rahmenvertrag ab 2026 - Beschaffung in monatlichen Chargen direkt an der Strombörse						
52311 Unterhaltungsaufwendungen Grundstücke	3.502	3.500	<b>3.500</b>	3.500	3.500	3.500
52313 Unterhaltungsaufwendungen Gebäude und Gebäudeeinrichtungen	2.938	10.000	<b>3.500</b>	3.500	3.500	3.500
<u>Erläuterung :</u>						
ggf. gesonderte Unterbringung Kinder im Schwesternhaus während der Umbaumaßnahme						
52320 Sonstige Bewirtschaftungskosten (z.B. Reinigung)	785	800	<b>800</b>	800	800	800
<u>Erläuterung :</u>						
Fensterreinigung - Gebäudereinigung erfolgt mit eigenem Personal						
52350 Fahrzeug-/Geräteunterhaltung, Kraft- u. Schmierstoffe, Steuern, TÜV, Reparaturen	0	100	<b>100</b>	100	100	100
52380 Aufwend.f.Unterhalt.u.Bewirtsch.geringw. Geräte, Ausstatt.-,Ausrüstungs- u.Gebrauchsgegenst.	10.403	12.000	<b>10.000</b>	10.000	10.000	10.000



**Produktkontenübersicht nach Produkten - 2026**

Produktbereich 36 Kinder-, Jugend- und Familienhilfe  
 Produktgruppe 365 Tageseinrichtungen für Kinder  
 Produkt 3652 Kindertagesstätten, Kindergärten

Konto	Ergebnis 2024	Ansatz 2025	Ansatz 2026	Planung 2027	Planung 2028	Planung 2029
1	2	3	4	5	6	7
<b>Erträge und Aufwendungen</b>						
<b>Aufwendungen</b>						
Erläuterung : 2026 u.a. auch für Tablets						
52420 Essenskosten	16.551	25.000	<b>25.000</b>	25.000	25.000	25.000
52480 Sonstige bezogene Leistungen (Kindergartenfahrten)	380	500	<b>500</b>	500	500	500
52490 Sonstigen Aufwendungen für Sachleistungen (Spiele, Bastelmaterial etc.)	2.279	3.500	<b>3.500</b>	3.500	3.500	3.500
52590 Kostenerstattungen an Sonstige (ev. Kirchengemeinde)	935	0	<b>0</b>	0	0	0
Erläuterung : letztmalig 2024: Sprach-Kita 935 EUR ==> zukünftig wegfallend, daher auch keine Erstattung						
53* Abschreibungen (Gesamt)	35.723	35.200	<b>33.100</b>	32.600	31.200	29.700
56120 Aufwendungen für Aus- und Fortbildung, Umschulung	1.347	4.000	<b>3.000</b>	3.000	3.000	3.000
56131 Reisekosten	582	500	<b>500</b>	500	500	500
56150 Aufwendungen für Dienst- und Schutzkleidung, persönliche Ausrüstungsgegenstände	299	500	<b>500</b>	500	500	500
56191 Sonstige Personalnebenaufwendungen (Untersuchungen Gesundheitsamt, Impfungen etc.)	1.213	2.500	<b>1.500</b>	1.500	1.500	1.500
56192 Ehrengaben, Jubiläen Bedienstete, Krankenbesuche etc.	112	300	<b>300</b>	300	300	300
56241 Laufende Lizenzaufwendungen	0	0	<b>400</b>	1.000	1.000	1.000
Erläuterung : Laufende Lizenzaufwendungen für das neue "Kita-Plus" Programm (80 €/ Monat) ab 08/2026						
56310 Büromaterial	1.527	2.000	<b>2.500</b>	2.500	2.500	2.500
56320 Fachliteratur, Zeitschriften	482	1.000	<b>600</b>	600	600	600
56330 Porto und Versandkosten	0	100	<b>100</b>	100	100	100
56340 Geschäftsaufwendungen für Telefon, Datenübertragungskosten, GEZ	1.019	1.200	<b>1.200</b>	1.200	1.200	1.200
56410 Versicherungsbeiträge	6.603	7.000	<b>9.000</b>	9.000	9.000	9.000
Erläuterung : Gebäudeversicherung u. Unfallkasse						
Summe Erträge	1.262.886	1.333.300	<b>1.306.200</b>	1.330.500	1.355.200	1.380.900
Summe Aufwendungen	1.377.074	1.596.800	<b>1.566.700</b>	1.595.500	1.623.200	1.651.400
Abgleich Produkt 3652	114.188-	263.500-	<b>260.500-</b>	265.000-	268.000-	270.500-



## Produktkontenübersicht nach Produkten - 2026

Produktbereich 36 Kinder-, Jugend- und Familienhilfe  
 Produktgruppe 365 Tageseinrichtungen für Kinder  
 Produkt 3652 Kindertagesstätten, Kindergärten

Konto	Ergebnis 2024	Ansatz 2025	Ansatz 2026	Planung 2027	Planung 2028	Planung 2029
1	2	3	4	5	6	7
<b>Aktiva</b>						
<b>Vermögenszugänge</b>						
<b>0960025 Anlage im Bau "Erweiterung Kita Falterswiese" (neues Kita-Gesetz)</b>	5.640	200.000	<b>135.500</b>	0	0	0
Maßnahme : 16 Erweiterung Kita Falterswiese (neues Kita- Erläuterung : Neubau/Erweiterung (incl. Möbel Kinderküche, sonst. Möbel, Einhausung Mülltonnen/Außenspielzeug)						
<b>0960037 Anlage im Bau "Fenster, Türen, Brandschutzanlage etc. KiTa Falterswiese"</b>	0	140.000	<b>30.000</b>	0	0	0
Maßnahme : 37 Anlage im Bau "Fenster, Türen etc. KiTa Erläuterung : Ist 2025: 118 T€						
Summe Vermögenszugänge	5.640	340.000	<b>165.500</b>	0	0	0
Summe Vermögensabgänge	0	0	<b>0</b>	0	0	0
Abgleich Produkt 3652	5.640	340.000	<b>165.500</b>	0	0	0

**Produktkontenübersicht nach Produkten - 2026**

Produktbereich 36 Kinder-, Jugend- und Familienhilfe  
 Produktgruppe 365 Tageseinrichtungen für Kinder  
 Produkt 3655 Förderung kirchlicher Kindergartenträger

Konto	Ergebnis 2024	Ansatz 2025	Ansatz 2026	Planung 2027	Planung 2028	Planung 2029
1	2	3	4	5	6	7
<b>Erträge und Aufwendungen</b>						
<b>Erträge</b>						
44243 Kostenerstattung von Gemeinden / GV (Kostenpauschale OG Waldmühlen)	0	100	0	0	0	0
44290 Kostenerstattungen, Kostenumlagen von Sonstigen / Erstatt. kirchl. Träger	0	0	22.400	0	0	0
Erläuterung : Rückerstattung kirchliche Träger aus Sachkosten 07/2021 - 2025 10,2 T€ Erstattung gezahlte Sachkosten kath. Kita 11 T€ Erstattung gezahlte Sachkosten ev. Kita 1,2 T€ Erstattung Gebäudeversicherung Kita E'hain durch ev. Träger						
<b>Aufwendungen</b>						
52313 Unterhaltungsaufwendungen Gebäude und Gebäudeeinrichtungen	2.467	5.000	5.000	5.000	5.000	5.000
52590 Kostenerstattungen an Sonstige (Kirchlicher Träger)	171.471	190.000	0	0	0	0
Erläuterung : neu: siehe 3655.54143						
53* Abschreibungen (Gesamt)	22.142	21.400	20.900	20.800	20.800	20.800
54143 Zuweisungen u. Zuschüsse für lfd. Zwecke an Gemeinden und Gemeindeverbände - Landkreis	0	0	296.000	348.000	348.000	242.000
56410 Versicherungsbeiträge	663	700	1.200	1.200	1.200	1.200
Summe Erträge	0	100	22.400	0	0	0
Summe Aufwendungen	196.743	217.100	323.100	375.000	375.000	269.000
Abgleich Produkt 3655	196.743-	217.000-	300.700-	375.000-	375.000-	269.000-
<b>Aktiva</b>						
<b>Vermögenszugänge</b>						
03210 Bebaute Grundstücke und grundstücksgleiche Rechte mit Kindertagesstätten	0	75.000	7.500	0	0	0
Maßnahme : 18 Erschließung Endausbau Nisterweg n.T. Erläuterung : 2025 VZ: Erschließungsbeiträge "Nisterweg n.T." 2026: Schlusszahlung						
0960032 Anlage im Bau Erweiterung Ev. Kita Emmerichenhain - (neues Kita-Gesetz)	101.373	250.000	10.000	0	0	0
Maßnahme : 19 Erweiterung Ev. Kita E'hain (neues-Kita- Erläuterung : geplante Gesamtkosten 381 T€ Ist: 575 T€						
Summe Vermögenszugänge	101.373	325.000	17.500	0	0	0
Summe Vermögensabgänge	0	0	0	0	0	0
Abgleich Produkt 3655	101.373	325.000	17.500	0	0	0



## Produktkontenübersicht nach Produkten - 2026

Produktbereich 36 Kinder-, Jugend- und Familienhilfe  
 Produktgruppe 366 Einrichtung der Jugendarbeit  
 Produkt 3661 Jugendpflege

Konto	Ergebnis 2024	Ansatz 2025	Ansatz 2026	Planung 2027	Planung 2028	Planung 2029
1	2	3	4	5	6	7
<b>Erträge und Aufwendungen</b>						
<b>Erträge</b>						
41442 Zuweisungen für lfd. Zwecke vom Land	18.420	18.500	<b>18.500</b>	18.500	18.500	18.500
41443 Zuweisungen für lfd. Zwecke von Gemeinden und Gem-Verbänden (Kreis und 50% Anteil VG)	40.669	47.000	<b>45.000</b>	45.000	45.000	45.000
44122 Mieten und Pachten - Mietnebenkosten	1.500	1.600	<b>1.600</b>	1.600	1.600	1.600
Erläuterung : Nebenkostenbeteiligungen ev. Kirchengemeinde, Ehrenamtler-Sprachkurs						
44190 Sonstige privatrechtliche Leistungsentgelte, Kostenerstattungen	7.477	12.000	<b>7.000</b>	7.000	7.000	7.000
Erläuterung : Teilnehmerbeiträge 2025: Erhöhung, da Jugendpflege Rennerod Ausrichter Jugendfreizeit						
46614 Erträge aus der Auflösung von Rückstellungen	86	300	<b>300</b>	300	300	300
<b>Aufwendungen</b>						
50* Personalkosten (Gesamt)	95.540	98.600	<b>106.800</b>	108.800	110.900	113.000
52210 Aufwendungen für Energie (Strom)	172	800	<b>800</b>	800	800	800
Erläuterung : Neuer Rahmenvertrag ab 2026 - Beschaffung in monatlichen Chargen direkt an der Strombörse						
52220 Aufwendungen sonstige Kosten Wasser, Abwasser, Abfall, Steuern	391	500	<b>500</b>	500	500	500
52230 Aufwendungen für Heizkosten, Heizungswartungen, Kehrgebühren	1.633	2.500	<b>2.500</b>	2.500	2.500	2.500
Erläuterung : Neuer Rahmenvertrag ab 2026 - Beschaffung in monatlichen Chargen direkt an der Strombörse						
52311 Unterhaltungsaufwendungen Grundstücke	0	200	<b>200</b>	200	200	200
52313 Unterhaltungsaufwendungen Gebäude und Gebäudeeinrichtungen	1.297	1.500	<b>1.500</b>	1.500	1.500	1.500
Erläuterung : 2025: Reparatur Geländer, Anteil Jugendpflege ca. 2.000 €						
52320 Sonstige Bewirtschaftungskosten (z.B. Reinigung)	75	500	<b>500</b>	500	500	500
Erläuterung : Reinigungs- und Toilettenbedarf, Fensterglasreinigung						
52380 Aufwend.f.Unterhalt.u.Bewirtsch.geringw. Geräte, Ausstatt.-,Ausrüstungs- u.Gebrauchsgegenst.	956	1.800	<b>1.800</b>	1.800	1.800	1.800
52490 Sonstige Aufwendungen für Sachleistungen	11.286	22.500	<b>17.500</b>	17.500	17.500	17.500



**Produktkontenübersicht nach Produkten - 2026**

Produktbereich 36 Kinder-, Jugend- und Familienhilfe  
 Produktgruppe 366 Einrichtung der Jugendarbeit  
 Produkt 3661 Jugendpflege

Konto	Ergebnis 2024	Ansatz 2025	Ansatz 2026	Planung 2027	Planung 2028	Planung 2029
1	2	3	4	5	6	7
<b>Erträge und Aufwendungen</b>						
<b>Aufwendungen</b>						
<u>Erläuterung :</u>						
Bastel-, Kurs- und spielpädagogisches Material, Stadtranderholung, Honorare für Workshops, Sommerfreizeit, Tagesfahrten, Sonstige Verwaltungs- u. Betriebskosten; Oster- und Herbstferienaktionen 2025: Erhöhung, da Jugendpflege Rennerod Ausrichter der Jugendfreizeit						
<b>53* Abschreibungen (Gesamt)</b>	715	0	0	0	0	0
<b>56120 Aufwendungen für Aus- und Fortbildung, Umschulung</b>	0	100	100	100	100	100
<b>56131 Reisekosten</b>	424	400	400	400	400	400
<b>56310 Aufwendungen für Büromaterial</b>	936	400	400	400	400	400
<b>56320 Fachliteratur, Zeitschriften</b>	247	300	300	300	300	300
<u>Erläuterung :</u>						
Fachliteratur, Westerwälder Zeitung, Lesezirkel						
<b>56340 Geschäftsaufwendungen für Telefon, Datenübertragungskosten</b>	923	1.100	1.100	1.100	1.100	1.100
<u>Erläuterung :</u>						
Internet, Homepage, Telefongebühren Rundfunkbeitrag, Wartung und Betreuung Website						
<b>56410 Versicherungsbeiträge</b>	919	1.000	1.200	1.200	1.200	1.200
Summe Erträge	68.152	79.400	72.400	72.400	72.400	72.400
Summe Aufwendungen	115.514	132.200	135.600	137.600	139.700	141.800
Abgleich Produkt 3661	47.362-	52.800-	63.200-	65.200-	67.300-	69.400-
<b>Aktiva</b>						
<b>Vermögenszugänge</b>						
<b>08240 Betriebs- und Geschäftsausstattung - Geringwertige Wirtschaftsgüter</b>	715	0	0	0	0	0
Summe Vermögenszugänge	715	0	0	0	0	0
Summe Vermögensabgänge	0	0	0	0	0	0
Abgleich Produkt 3661	715	0	0	0	0	0



**Produktkontenübersicht nach Produkten - 2026**

Produktbereich 36 Kinder-, Jugend- und Familienhilfe  
 Produktgruppe 366 Einrichtung der Jugendarbeit  
 Produkt 3662 Spielplätze

Konto	Ergebnis 2024	Ansatz 2025	Ansatz 2026	Planung 2027	Planung 2028	Planung 2029
1	2	3	4	5	6	7
<b>Erträge und Aufwendungen</b>						
<b>Erträge</b>						
46612 Erträge aus der Auflösung von Sonderposten	2.775	2.700	3.000	3.000	3.000	3.000
46614 Erträge aus der Auflösung von Rückstellungen	9	0	100	100	100	100
<b>Aufwendungen</b>						
50* Personalkosten (Gesamt)	10.305	11.500	11.700	11.900	12.100	12.300
52220 Aufwendungen sonstige Kosten Wasser, Abwasser, Abfall, Steuern	342	100	500	500	500	500
52311 Unterhaltungsaufwendungen Spielplätze	8.823	5.000	4.000	4.000	4.000	4.000
<u>Erläuterung :</u> in 2024 - Spielplatz E'hain (9 T€) ab 2024: Wiederkehrende Beiträge aus Abrg. Vorjahr (ca. 2 T€)						
52380 Unterhaltung geringwertige Wirtschaftsgüter u. sonst. Gebrauchsgegenstände, Spielgeräte	2.275	2.000	2.000	2.000	2.000	2.000
53* Abschreibungen (Gesamt)	21.851	21.700	25.500	25.500	25.500	16.800
Summe Erträge	2.784	2.700	3.100	3.100	3.100	3.100
Summe Aufwendungen	43.597	40.300	43.700	43.900	44.100	35.600
Abgleich Produkt 3662	40.813-	37.600-	40.600-	40.800-	41.000-	32.500-
<b>Aktiva</b>						
<b>Vermögenszugänge</b>						
08216 BGA - Sonst. Betriebsausstattung (u.a. Spielgeräte)	73.233	20.000	25.000	20.000	20.000	20.000
Maßnahme : 3 Spielgeräte Kinderspielplätze						
<u>Erläuterung :</u> Gem. Beschluss Stadtrat / HBF - 20 T€ je Jahr 2026: Erneuerung eines Spielplatzes						
Summe Vermögenszugänge	73.233	20.000	25.000	20.000	20.000	20.000
Summe Vermögensabgänge	0	0	0	0	0	0
Abgleich Produkt 3662	73.233	20.000	25.000	20.000	20.000	20.000



**Produktkontenübersicht nach Produkten - 2026**

Produktbereich 42 Sportförderung  
 Produktgruppe 424 Sportstätten und Bäder  
 Produkt 4241 Kommunale Sportstätten

Konto	Ergebnis 2024	Ansatz 2025	Ansatz 2026	Planung 2027	Planung 2028	Planung 2029
1	2	3	4	5	6	7
<b>Erträge und Aufwendungen</b>						
<b>Erträge</b>						
41510 Erträge aus der Auflösung von Sonderposten aus Zuwendungen	730	700	<b>700</b>	700	700	700
<b>Aufwendungen</b>						
52311 Unterhaltungsaufwendungen Grundstücke	4.419	2.000	<b>2.000</b>	2.000	2.000	2.000
<u>Erläuterung :</u> u.a. "Rote Erde" Tennisplatz 2024:4 T€ für Erd- und Elektroanschlussarbeiten Rasenroboter						
52313 Gebäude einschließlich der Bestandteile, die dem Gebäude zuzurechnen sind	895	1.000	<b>1.000</b>	1.000	1.000	1.000
53* Abschreibungen (Gesamt)	1.224	1.200	<b>1.200</b>	1.200	1.200	1.200
54143 Kostenbeteiligung an Sportanlagen VG	0	16.500	<b>16.500</b>	16.500	16.500	16.500
<u>Erläuterung :</u> Kostenbeteiligung für 3 Übungseinheiten - erhöht nach Preisindexanpassung 2020 (2 Turnhallen, 1 Sportplatz) lt. Vertrag vom 25.07.2003						
54190 Zuschüsse für lfd. Zwecke an FC Westerwaldia für Sportplatzpflege und -sanierung	5.000	1.000	<b>1.000</b>	1.000	1.000	1.000
<u>Erläuterung :</u> ab 2025 nur noch 1 T€ für Rasenpflege (Beschluss vom 27.05.2024, Mail vom 07.06.2024)						
56212 Pachtaufwendungen Bolzplatz an VG	51	100	<b>100</b>	100	100	100
56251 Vergütungen an Sachverständige für Planungskosten Sportplatz Emmerichenhain	0	15.000	<b>0</b>	0	0	0
<u>Erläuterung :</u> 2025: Konzept 2027: ggf. Planungskosten						
56410 Versicherungsbeiträge	448	500	<b>700</b>	700	700	700
<u>Erläuterung :</u> Gebäudeversicherung Sportheim Emmerichenhain 50 % Erstattung durch FC Westerwaldia						
Summe Erträge	730	700	<b>700</b>	700	700	700
Summe Aufwendungen	12.036	37.300	<b>22.500</b>	22.500	22.500	22.500
Ableich Produkt 4241	11.306-	36.600-	<b>21.800-</b>	21.800-	21.800-	21.800-



## Produktkontenübersicht nach Produkten - 2026

Produktbereich 57                   Wirtschaft und Tourismus  
 Produktgruppe 571               Wirtschaftsförderung  
 Produkt 5711                   **Kommunale Wirtschaftsförderung**

Konto	Ergebnis 2024	Ansatz 2025	Ansatz 2026	Planung 2027	Planung 2028	Planung 2029
1	2	3	4	5	6	7
<b>Erträge und Aufwendungen</b>						
<b>Aufwendungen</b>						
<b>52910 Sonstige Aufwendungen für Sachleistungen</b>	3.018	5.000	<b>3.000</b>	5.000	3.000	5.000
<u>Erläuterung :</u> sonstige Unterstützungen zur Wirtschaftsförderung, Lichternacht, Straßenfest						
<b>56420 Beiträge zu Wirtschaftsverbänden, Berufsvertretungen und Vereinen</b>	528	800	<b>800</b>	800	800	800
<u>Erläuterung :</u> Verkehrsverein 250,00 € Gewerbeverein 200,00 € Westerwald Touristikservice 154,00 € Westerwaldverein 24,00 €						
Summe Erträge	0	0	<b>0</b>	0	0	0
Summe Aufwendungen	3.546	5.800	<b>3.800</b>	5.800	3.800	5.800
Abgleich Produkt 5711	3.546-	5.800-	<b>3.800-</b>	5.800-	3.800-	5.800-



## **Teilergebnis-/Teilfinanzhaushalt 2 - Bauen und Umwelt**

**Stadt Rennerod**


**2026**



**Teilergebnis- und Teilfinanzhaushalt 2026**

**Teilhaushalt 2 Bauen und Umwelt**

	Ergebnis 2024 1	Ansatz 2025 2	Ansatz 2026 3	Ansatz 2027 4	Ansatz 2028 5	Ansatz 2029 6
E1 + Steuern und ähnliche Abgaben	0	0	0	0	0	0
E2 + Zuwendungen, allgemeine Umlagen und sonstige Transfererträge	183.871	117.700	77.300	76.600	72.000	71.700
E3 + Erträge der sozialen Sicherung	0	0	0	0	0	0
E4 + Öffentlich-rechtliche Leistungsentgelte	354.736	324.900	317.100	311.200	308.800	306.200
E5 + Privatrechtliche Leistungsentgelte	203.231	184.900	185.100	185.100	185.100	185.100
E6 + Kostenerstattungen und Kostenumlagen	4.262	13.000	8.000	8.000	8.000	8.000
E7 + Sonstige laufende Erträge	142.264	146.000	166.900	166.900	166.900	166.900
<b>E8 = Summe der laufenden Erträge aus Verwaltungstätigkeit</b>	<b>888.364</b>	<b>786.500</b>	<b>754.400</b>	<b>747.800</b>	<b>740.800</b>	<b>737.900</b>
E9 - Personal- und Versorgungsaufwendungen	317.689	322.000	328.500	335.000	341.700	348.400
E10 - Aufwendungen für Sach- und Dienstleistungen	823.851	839.000	828.300	796.900	796.900	796.900
E11 - Abschreibungen	520.104	478.000	494.600	486.500	471.700	466.700
E12 - Zuwendungen, Umlagen und sonstige Transferaufwendungen	0	0	0	0	0	0
E13 - Aufwendungen der sozialen Sicherung	0	0	0	0	0	0
E14 - Sonstige laufende Aufwendungen	36.429	39.700	93.900	93.900	98.900	48.900
<b>E15 = Summe der laufenden Aufwendungen aus Verwaltungstätigkeit</b>	<b>1.698.073</b>	<b>1.678.700</b>	<b>1.745.300</b>	<b>1.712.300</b>	<b>1.709.200</b>	<b>1.660.900</b>
<b>E16 = Laufendes Ergebnis aus Verwaltungstätigkeit</b>	<b>-809.708</b>	<b>-892.200</b>	<b>-990.900</b>	<b>-964.500</b>	<b>-968.400</b>	<b>-923.000</b>
E17 + Zinserträge und sonstige Finanzerträge	0	0	0	0	0	0
E18 - Zinsaufwendungen und sonstige Finanzaufwendungen	0	0	0	0	0	0
<b>E19 = Saldo der Zins- und sonstigen Finanzerträge und -aufwendungen</b>	<b>0</b>	<b>0</b>	<b>0</b>	<b>0</b>	<b>0</b>	<b>0</b>
<b>E20 = Ordentliches Ergebnis</b>	<b>-809.708</b>	<b>-892.200</b>	<b>-990.900</b>	<b>-964.500</b>	<b>-968.400</b>	<b>-923.000</b>
<b>E21 = Außerordentliches Ergebnis</b>	<b>0</b>	<b>0</b>	<b>0</b>	<b>0</b>	<b>0</b>	<b>0</b>
<b>E22 = Saldo aus internen Leistungsbeziehungen</b>	<b>0</b>	<b>0</b>	<b>0</b>	<b>0</b>	<b>0</b>	<b>0</b>
<b>E23 = Jahresergebnis (Jahresüberschuss/Jahresfehlbetrag) des Teilhaushalts</b>	<b>-809.708</b>	<b>-892.200</b>	<b>-990.900</b>	<b>-964.500</b>	<b>-968.400</b>	<b>-923.000</b>
<b>F23 = Saldo der ordentlichen und außerordentlichen Ein- und Auszahlungen</b>	<b>-694.376</b>	<b>-724.200</b>	<b>-805.400</b>	<b>-738.700</b>	<b>-790.500</b>	<b>-747.200</b>
F24 + Einzahlungen aus Investitionszuwendungen	8.104	290.000	290.000	278.000	232.500	232.500
F25 + Einzahlungen aus Beiträgen und ähnlichen Entgelten	180.269	1.971.600	1.744.000	1.048.500	650.000	650.000
F26 + sonstige Investitionseinzahlungen	0	0	0	0	0	0
<b>F27 = Summe der Einzahlungen aus Investitionstätigkeit</b>	<b>188.374</b>	<b>2.261.600</b>	<b>2.034.000</b>	<b>1.326.500</b>	<b>882.500</b>	<b>882.500</b>
F28 - Auszahlungen für immaterielle Güter	0	0	0	0	0	0
F29 - Auszahlungen für Sachanlagen	1.902.000	2.842.000	1.931.200	1.097.000	1.047.000	1.047.000
F30 - Auszahlungen für Finanzanlagen	0	0	0	0	0	0
F31 - Sonstige Investitionsauszahlungen	0	0	0	0	0	0
<b>F32 = Summe der Auszahlungen aus Investitionstätigkeit</b>	<b>1.902.000</b>	<b>2.842.000</b>	<b>1.931.200</b>	<b>1.097.000</b>	<b>1.047.000</b>	<b>1.047.000</b>
<b>F33 = Saldo der ordentlichen und außerordentlichen Ein- und Auszahlungen</b>	<b>-1.713.627</b>	<b>-580.400</b>	<b>102.800</b>	<b>229.500</b>	<b>-164.500</b>	<b>-164.500</b>
<b>F34 = Finanzmittelüberschuss/-fehlbetrag des Teilhaushalts</b>	<b>-2.408.003</b>	<b>-1.304.600</b>	<b>-702.600</b>	<b>-509.200</b>	<b>-955.000</b>	<b>-911.700</b>



## **Produktkontenübersicht THH 2 - Bauen und Umwelt**

**Stadt Rennerod**

**2026**



**Produktkontenübersicht nach Produkten - 2026**

Produktbereich 51 Räumliche Planung und Entwicklung  
 Produktgruppe 511 Räumliche Planungs- und Entwicklungsmaßnahmen  
 Produkt 5113 **Stadtkernsanierung / Modellvorhaben Innenstadt-Impulse IIP**

Konto	Ergebnis 2024	Ansatz 2025	Ansatz 2026	Planung 2027	Planung 2028	Planung 2029
1	2	3	4	5	6	7
<b>Erträge und Aufwendungen</b>						
<b>Erträge</b>						
41510 Erträge aus der Auflösung von Sonderposten aus Zuwendungen	543	500	<b>500</b>	500	500	500
<b>Aufwendungen</b>						
53* Abschreibungen (Gesamt)	969	1.000	<b>1.000</b>	1.000	1.000	1.000
56255 Aufwendungen Vorbereitende Maßnahmen "Modellvorhaben Innenstadt-Impulse IIP"	0	0	<b>45.000</b>	45.000	50.000	0
Erläuterung : Gesamtprojekt 140 T€, Bewilligungsbescheid über drei Jahre i.H.v. 126 T€ vom 27.11.2025						
Summe Erträge	543	500	<b>500</b>	500	500	500
Summe Aufwendungen	969	1.000	<b>46.000</b>	46.000	51.000	1.000
Abgleich Produkt 5113	426-	500-	<b>45.500-</b>	45.500-	50.500-	500-



### Produktkontenübersicht nach Produkten - 2026

Produktbereich 51 Räumliche Planung und Entwicklung  
Produktgruppe 511 Räumliche Planungs- und Entwicklungsmaßnahmen  
Produkt 5114 Bauleitplanung, Vermessung, Umlegungsverfahren u. ä.

Konto	Ergebnis 2024	Ansatz 2025	Ansatz 2026	Planung 2027	Planung 2028	Planung 2029
1	2	3	4	5	6	7
<b>Erträge und Aufwendungen</b>						
<b>Aufwendungen</b>						
56255 Aufwendungen für die Erstellung von Bebauungsplänen, Planung und Vermessung	14.069	20.000	20.000	20.000	20.000	20.000
Summe Erträge	0	0	0	0	0	0
Summe Aufwendungen	14.069	20.000	20.000	20.000	20.000	20.000
Ableich Produkt 5114	14.069-	20.000-	20.000-	20.000-	20.000-	20.000-



## Produktkontenübersicht nach Produkten - 2026

Produktbereich 52 Bauen und Wohnen  
 Produktgruppe 522 Wohnungsbauförderung  
 Produkt 5221 Allgemeine Mietwohnungen

Konto	Ergebnis 2024	Ansatz 2025	Ansatz 2026	Planung 2027	Planung 2028	Planung 2029
1	2	3	4	5	6	7
<b>Erträge und Aufwendungen</b>						
<b>Erträge</b>						
44122 Mieten und Pachten - Mietnebenkosten	756	500	800	800	800	800
Erläuterung : Studio B, Stumble Boots						
<b>Aufwendungen</b>						
52210 Aufwendungen für Energie (Strom)	0	1.000	1.000	1.000	1.000	1.000
Erläuterung : Neuer Rahmenvertrag ab 2026 - Beschaffung in monatlichen Chargen direkt an der Strombörse						
52220 Aufwendungen sonstige Kosten WKBs, Wasser, Abwasser, Abfall, Steuern	678	1.500	2.000	2.000	2.000	2.000
Erläuterung : Wassergeld etc. WKBs für Studio B, Stumble Boots und neu: Am Krautgarten und Hauptstr. 68-72						
52230 Aufwendungen für Heizkosten, Heizungswartungen, Kehrgebühren	84	1.000	1.000	1.000	1.000	1.000
Erläuterung : Neuer Rahmenvertrag ab 2026 - Beschaffung in monatlichen Chargen direkt an der Strombörse						
52311 Unterhaltungsaufwendungen Grundstücke	0	500	500	500	500	500
52313 Unterhaltungsaufwendungen Gebäude und Gebäudeeinrichtungen	0	500	2.000	2.000	2.000	2.000
53* Abschreibungen (Gesamt)	308	300	2.100	2.100	2.100	2.100
56410 Versicherungsbeiträge	0	200	200	200	200	200
Summe Erträge	756	500	800	800	800	800
Summe Aufwendungen	1.070	5.000	8.800	8.800	8.800	8.800
Abgleich Produkt 5221	314-	4.500-	8.000-	8.000-	8.000-	8.000-
<b>Aktiva</b>						
<b>Vermögenszugänge</b>						
03910 Bebaute Grundst.u.grundst.gleiche Rechte Gemeinschafts-, Bürgerhäuser	19.375	544.000	400.000	0	0	0
Maßnahme : 29 Erwerb Infrastruktur-Grundstücke und Erläuterung : Rest Gebäudeerwerb Hauptstr. / Am Krautgarten incl. Grunderwerbsteuer						
Summe Vermögenszugänge	19.375	544.000	400.000	0	0	0
Summe Vermögensabgänge	0	0	0	0	0	0
Abgleich Produkt 5221	19.375	544.000	400.000	0	0	0



**Produktkontenübersicht nach Produkten - 2026**

Produktbereich 52 Bauen und Wohnen  
 Produktgruppe 522 Wohnungsbauförderung  
 Produkt 5225 Bauplätze

Konto	Ergebnis 2024	Ansatz 2025	Ansatz 2026	Planung 2027	Planung 2028	Planung 2029
1	2	3	4	5	6	7
<b>Erträge und Aufwendungen</b>						
<b>Aufwendungen</b>						
52220 Aufwendungen sonstige Kosten Wasser, Abwasser, Abfall, Steuern	1.429	1.500	3.500	3.500	3.500	3.500
<u>Erläuterung :</u> Oberflächenwasser Gewerbestr. 5 a - Bauhoflager Siegener Str. 11 - Bushaltestelle E'hain ggf. WKBs						
Summe Erträge	0	0	0	0	0	0
Summe Aufwendungen	1.429	1.500	3.500	3.500	3.500	3.500
Abgleich Produkt 5225	1.429-	1.500-	3.500-	3.500-	3.500-	3.500-
<b>Aktiva</b>						
<b>Vermögenszugänge</b>						
14331 Ankauf von Bauplätzen	0	130.000	0	0	0	0
Maßnahme : 14 An- und Verkauf von Bauplätzen						
<u>Erläuterung :</u> Grundstücke am Kindergarten (nicht akut) Unvorhergesehenes bei Bedarf						
Summe Vermögenszugänge	0	130.000	0	0	0	0
Summe Vermögensabgänge	0	0	0	0	0	0
Abgleich Produkt 5225	0	130.000	0	0	0	0



**Produktkontenübersicht nach Produkten - 2026**

Produktbereich 54 Verkehrsflächen und -anlagen  
 Produktgruppe 541 Gemeindestraßen  
 Produkt 5411 Gemeindestraßen

Konto	Ergebnis 2024	Ansatz 2025	Ansatz 2026	Planung 2027	Planung 2028	Planung 2029
1	2	3	4	5	6	7
<b>Erträge und Aufwendungen</b>						
<b>Erträge</b>						
41510 Erträge aus der Auflösung von Sonderposten aus Zuwendungen	11.120	11.100	<b>11.100</b>	10.600	6.000	5.700
43700 Erträge aus der Auflösung von Sonderposten für Beiträge und ähnliche Entgelte	258.224	225.600	<b>222.800</b>	217.300	216.800	214.300
44290 Kostenerstattungen, Kostenumlagen von Sonstigen (aus Unfällen etc.)	1.050	2.000	<b>2.000</b>	2.000	2.000	2.000
46270 Erträge aus Versicherungserstattungen (lfd. Schadensersatz etc.)	6.142	5.000	<b>5.000</b>	5.000	5.000	5.000
46612 Erträge aus der Auflösung von Sonderposten Erläuterung : Abgang Unfall-Straßenlampen vgl. 5411.55612	332	0	<b>5.000</b>	5.000	5.000	5.000
<b>Aufwendungen</b>						
52210 Stromaufwendungen Straßenbeleuchtung Erläuterung : Neuer Rahmenvertrag ab 2026 - Beschaffung in monatlichen Chargen direkt an der Strombörse	63.513	40.000	<b>40.000</b>	40.000	40.000	40.000
52338 Unterhaltung Gemeindestraßen, Wege, Plätze	41.999	50.000	<b>50.000</b>	50.000	50.000	50.000
52360 Aufwendungen für die Unterhaltung Straßenbeleuchtung	25.534	30.000	<b>30.000</b>	30.000	30.000	30.000
52380 Aufwend.f.Unterhalt.u.Bewirtsch.geringw. Geräte, Ausstatt.-,Ausrüstungs- u.Gebrauchsgegenst.	376	500	<b>500</b>	500	500	500
53* Abschreibungen (Gesamt)	331.313	293.600	<b>292.600</b>	285.700	275.600	271.600
56410 Aufwendungen für Versicherungsbeiträge (Buswartehallen etc.)	0	100	<b>100</b>	100	100	100
56512 Buchverlust - Aussonderung Erläuterung : Verluste aus Ausbuchung beschädigte Straßenbeleuchtungen etc. vgl. 5411.44612	4.726	0	<b>5.000</b>	5.000	5.000	5.000
Summe Erträge	276.868	243.700	<b>245.900</b>	239.900	234.800	232.000
Summe Aufwendungen	467.461	414.200	<b>418.200</b>	411.300	401.200	397.200
Abgleich Produkt 5411	190.593-	170.500-	<b>172.300-</b>	171.400-	166.400-	165.200-
<b>Aktiva</b>						
<b>Vermögenszugänge</b>						
04810 Grundstücke und grundstücksgleiche Rechte Maßnahme : 29 Erwerb Infrastruktur-Grundstücke und Erläuterung : Erwerb Problemimmobilien / Grenzeregelungen / Abrundungen	0	20.000	<b>20.000</b>	20.000	20.000	20.000



**Produktkontenübersicht nach Produkten - 2026**

Produktbereich 54 Verkehrsflächen und -anlagen  
 Produktgruppe 541 Gemeindestraßen  
 Produkt 5411 Gemeindestraßen

Konto	Ergebnis 2024	Ansatz 2025	Ansatz 2026	Planung 2027	Planung 2028	Planung 2029
1	2	3	4	5	6	7
<b>Aktiva</b>						
<b>Vermögenszugänge</b>						
<b>04871 Straßenbeleuchtung mit Strom (incl. vermögenswirksamer Austausch aus Schäden)</b>	41.821	20.000	<b>20.000</b>	20.000	20.000	20.000
Maßnahme : 2 Erneuerung Straßenbeleuchtung						
<u>Erläuterung :</u>						
Regelm. Austausch alt./neu und Fertigstellung/Restarbeiten Seilleuchten und Tausch Lampen/Lampenköpfe						
<b>0960012 Anlagen im Bau "Alte Kernstadt Nord"</b>	1.207.291	700.000	<b>205.000</b>	0	0	0
Maßnahme : 35 Ausbau Alte Kernstadt Nord (Schimmelw.,						
<u>Erläuterung :</u>						
Zusammengefasster Ausbau Schimmelwies, Am Krautgarten, Bergstraße, Weiherstraße, Fils, Brunnenstraße unterer Teil, "Beamtenweg", Trafo-Platz, Brunnen Fils, Schlusszahlungen 2026:						
20 T€ Honorar						
78 T€ Straßenausbau Fils						
17 T€ Brunnenplatz Fils						
50 T€ Beamtenweg						
40 T€ Trafoplatz						
zzg. 37 T€ Investitionskostenanteil VG Werke (nur Finanzhaushalt)						
<b>0960014 Anlage im Bau "Wies"</b>	17.850	800.000	<b>900.000</b>	0	0	0
Maßnahme : 4 Erschließung "Wies" Emmerichenhain						
<u>Erläuterung :</u>						
800 T€ Straßenbau						
100 T€ Ing.-Leistungen und Vermessung						
<b>0960015 Anlage im Bau Fertigstellung "Nisterweg n. T."</b>	201.195	200.000	<b>52.500</b>	0	0	0
Maßnahme : 18 Erschließung Endausbau Nisterweg n.T.						
<u>Erläuterung :</u>						
Gesamtkosten incl. Not-/Fußweg (nicht umlagefähig) 493 T€						
201 T€ Ist 2024						
368 T€ Ist 2025 (incl. Invest. Kostenanteile VG Werke - FHH 2026)						
15 T€ Ist 2023 und 2022						
darauf Beiträge 90/10 - abzgl. ca. 10% gemeindeeigenes Kiga-Grundstück						
<b>0960017 Anlage im Bau "Am Aspen"</b>	60.874	0	<b>0</b>	0	0	0
Maßnahme : 27 Anlage im Bau "Erschließung Am Aspen"						
<u>Erläuterung :</u>						
Restkosten (Bau, Honorar, Vermessung etc.)						
Ist 2023: 104 T€						
Fertigstellung Ist 2024: 61 T€						
<b>0960028 Anlage im Bau "Ausbau Bahnhofstraße"</b>	6.337	90.000	<b>50.000</b>	1.000.000	1.000.000	1.000.000
<i>Verpflichtungsermächtigungen</i>	-	-	-	1.000.000	1.000.000	1.000.000
Maßnahme : 7 Ausbau "Bahnhofstraße"						
<u>Erläuterung :</u>						
2026: Rest Planungskosten Siekmann + P.						
Folgejahre: geschätzte Baukosten lt. Ing. Büro Siekmann						
<b>0960029 Anlage im Bau "Ausbau Brunnenstraße"</b>	66.209	0	<b>0</b>	0	0	0



## Produktkontenübersicht nach Produkten - 2026

Produktbereich 54 Verkehrsflächen und -anlagen  
 Produktgruppe 541 Gemeindestraßen  
 Produkt 5411 Gemeindestraßen

Konto	Ergebnis 2024	Ansatz 2025	Ansatz 2026	Planung 2027	Planung 2028	Planung 2029
1	2	3	4	5	6	7
<b>Aktiva</b>						
<b>Vermögenszugänge</b>						
Maßnahme : 35 Ausbau Alte Kernstadt Nord (Schimmelw.,						
<b>0960033 Anlage im Bau - Ausbau/WKB Nisterweg a.T. (Ortskern)</b>	4.740	150.000	11.200	0	0	0
Maßnahme : 17 Ausbau/WKB Nisterweg a.T.						
<u>Erläuterung :</u>						
2022 - 2025: Ist 181 T€ (incl. Invest.Kostenanteile Werke - FHH 2026)						
Summe Vermögenszugänge	1.606.317	1.980.000	1.258.700	1.040.000	1.040.000	1.040.000
Summe Vermögensabgänge	0	0	0	0	0	0
Abgleich Produkt 5411	1.606.317	1.980.000	1.258.700	1.040.000	1.040.000	1.040.000
<i>Summe Verpflichtungsermächtigungen</i>	-	-	-	1.000.000	1.000.000	1.000.000
<b>Passiva</b>						
<b>Sonderposten; Kreditaufnahmen für Inv. u.ä.</b>						
<b>23190 Sonstige Sonderposten aus Zuwendungen von Sonstigen / Regress</b>	8.104	5.000	5.000	5.000	5.000	5.000
Maßnahme : 2 Erneuerung Straßenbeleuchtung						
<b>2325900 Sonstige SoPo aus Beiträgen vom sonstigen privaten Bereich</b>	0	1.600	0	0	0	0
<u>Erläuterung :</u>						
Raten "Am Wolfsgestell" alle erledigt						
<b>2331128 Anzahlungen auf Sonderposten aus Zuwendungen vom Land für "Bahnhofstraße"</b>	0	0	0	273.000	227.500	227.500
Maßnahme : 7 Ausbau "Bahnhofstraße"						
<u>Erläuterung :</u>						
Zuschüss LBM für "innerörtliche verkehrswichtige Straßen" nach Baufortschritt. ca. 65% aus 35%-igem städtischen Anteil aus 4 Mio. € Bausumme						
<b>2332212 Anzahlungen auf Beiträge Anlage im Bau "Alte Kernstadt Nord"</b>	0	880.000	780.000	910.000	0	0
Maßnahme : 35 Ausbau Alte Kernstadt Nord (Schimmelw.,						
<u>Erläuterung :</u>						
2026: 65% aus 1,2 Mio. € "alte Kernstadt Nord" + aus rd. 254 T€ "Endabrechnung Brunnenstraße o.T." (aus Kosten 2024) 2027: 65% aus 1,4 Mio. € (aus Kosten 2025 und 2026)						
<b>2332214 Anz.auf SoPo aus Beiträgen u.ä. Entgelten v. priv. Bereich "AiB Wies"</b>	0	730.000	730.000	80.000	0	0
Maßnahme : 4 Erschließung "Wies" Emmerichenhain						
<u>Erläuterung :</u>						
2026: 90% von 90% der Baukosten von 900 T€						
<b>2332215 Anz.auf SoPo aus Beiträgen u.ä. Entgelten v. priv. Bereich "AiB Nisterweg n. T."</b>	0	360.000	117.000	0	0	0
Maßnahme : 18 Erschließung Endausbau Nisterweg n.T.						



**Produktkontenübersicht nach Produkten - 2026**

Produktbereich 54 Verkehrsflächen und -anlagen  
 Produktgruppe 541 Gemeindestraßen  
 Produkt 5411 Gemeindestraßen

Konto	Ergebnis 2024	Ansatz 2025	Ansatz 2026	Planung 2027	Planung 2028	Planung 2029
1	2	3	4	5	6	7
<b>Passiva</b>						
<b>Sonderposten; Kreditaufnahmen für Inv. u.ä.</b>						
<u>Erläuterung :</u>						
Schlusszahlung Erschließungskostenanteil 10% von 90%						
Gesamtkosten 530 T€						
Anliegeranteil 477 T€						
abzgl. VZ 360 T€						
<b>2332228 Anzahlungen auf Sonderposten WKB "Bahnhofstraße"</b>	0	0	0	58.500	650.000	650.000
Maßnahme : 7 Ausbau "Bahnhofstraße"						
<b>2332229 Anz.auf SoPo aus Beiträgen u.ä. Entgelten v. priv. Bereich "AiB Brunnenstr."</b>	24.358	0	0	0	0	0
Maßnahme : 35 Ausbau Alte Kernstadt Nord (Schimmelw.,						
<u>Erläuterung :</u>						
2024: WKB 65% aus 194 T€ Ausbau Baukosten						
Brunnenstraße oberer Teil 2023						
Rest-Beiträge über "Alte Kernstadt Nord" => siehe Konto 2332212						
<b>2332233 Anzahlungen WKB vom sonst. priv. Bereich "AiB Ausbau Nisterweg a.T."</b>	26-	0	117.000	0	0	0
Maßnahme : 17 Ausbau/WKB Nisterweg a.T.						
<u>Erläuterung :</u>						
2026: 117 T€ aus Gesamtkosten 2023-2025 (180 T€)						
<b>2332234 Anzahlungen auf SoPo vom sonst. priv. Bereich "AiB Erschließung Am Aspen"</b>	153.900	0	0	0	0	0
Maßnahme : 27 Anlage im Bau "Erschließung Am Aspen"						
<u>Erläuterung :</u>						
2025: Rückzahlung -14 T€						
Summe Sonderposten; Kreditaufnahmen für Inv. u.ä.	186.336	1.976.600	1.749.000	1.326.500	882.500	882.500
Summe Kreditittilgungen für Investitionen	0	0	0	0	0	0
Abgleich Produkt 5411	186.336	1.976.600	1.749.000	1.326.500	882.500	882.500



**Produktkontenübersicht nach Produkten - 2026**

Produktbereich 54 Verkehrsflächen und -anlagen  
 Produktgruppe 541 Gemeindestraßen  
 Produkt 5414 **Straßenoberflächenentwässerung**

Konto	Ergebnis 2024	Ansatz 2025	Ansatz 2026	Planung 2027	Planung 2028	Planung 2029
1	2	3	4	5	6	7
<b>Erträge und Aufwendungen</b>						
<b>Erträge</b>						
43700 Erträge aus der Auflösung von Sonderposten für Beiträge und ähnliche Entgelte	8.853	8.800	<b>8.800</b>	8.800	8.000	8.000
<b>Aufwendungen</b>						
52320 Sonstige Bewirtschaftungskosten - Oberflächenentwässerung	130.468	130.500	<b>145.000</b>	145.000	145.000	145.000
Erläuterung : ab 2025 Übernahme neuer Straßen						
<b>53* Abschreibungen (Gesamt)</b>	12.851	12.900	<b>12.900</b>	12.900	11.500	11.500
Summe Erträge	8.853	8.800	<b>8.800</b>	8.800	8.000	8.000
Summe Aufwendungen	143.319	143.400	<b>157.900</b>	157.900	156.500	156.500
Abgleich Produkt 5414	134.466-	134.600-	<b>149.100-</b>	149.100-	148.500-	148.500-



### Produktkontenübersicht nach Produkten - 2026

Produktbereich 54 Verkehrsflächen und -anlagen  
Produktgruppe 541 Gemeindestraßen  
Produkt 5415 Konzessionsabgaben

Konto	Ergebnis 2024	Ansatz 2025	Ansatz 2026	Planung 2027	Planung 2028	Planung 2029
1	2	3	4	5	6	7
<b>Erträge und Aufwendungen</b>						
<b>Erträge</b>						
46250 Erträge aus Konzessionsabgaben Strom und Gas von der EVM	133.493	140.000	<b>150.000</b>	150.000	150.000	150.000
Summe Erträge	133.493	140.000	<b>150.000</b>	150.000	150.000	150.000
Summe Aufwendungen	0	0	<b>0</b>	0	0	0
Abgleich Produkt 5415	133.493	140.000	<b>150.000</b>	150.000	150.000	150.000



**Produktkontenübersicht nach Produkten - 2026**

Produktbereich 54 Verkehrsflächen und -anlagen  
 Produktgruppe 542 Kreisstraßen  
**Produkt 5421 Nebenanlagen Kreisstraßen**

Konto	Ergebnis 2024	Ansatz 2025	Ansatz 2026	Planung 2027	Planung 2028	Planung 2029
1	2	3	4	5	6	7
<b>Erträge und Aufwendungen</b>						
<b>Erträge</b>						
41510 Erträge aus der Auflösung von Sonderposten aus Zuwendungen	679	600	<b>600</b>	600	600	600
43700 Erträge aus der Auflösung von Sonderposten für Beiträge und ähnliche Entgelte	970	900	<b>900</b>	900	900	900
<b>Aufwendungen</b>						
52338 Unterh. Infrastrukturvermögen Straßen, Wege, Plätze, Verkehrslenkungsanlagen	0	300	<b>300</b>	300	300	300
53* Abschreibungen (Gesamt)	1.939	2.000	<b>2.000</b>	2.000	2.000	2.000
Summe Erträge	1.649	1.500	<b>1.500</b>	1.500	1.500	1.500
Summe Aufwendungen	1.939	2.300	<b>2.300</b>	2.300	2.300	2.300
Abgleich Produkt 5421	290-	800-	<b>800-</b>	800-	800-	800-



### Produktkontenübersicht nach Produkten - 2026

Produktbereich 54 Verkehrsflächen und -anlagen  
Produktgruppe 543 Landesstraßen  
Produkt 5431 Nebenanlagen Landesstraßen

Konto	Ergebnis 2024	Ansatz 2025	Ansatz 2026	Planung 2027	Planung 2028	Planung 2029
1	2	3	4	5	6	7
<b>Erträge und Aufwendungen</b>						
<b>Erträge</b>						
41510 Erträge aus der Auflösung von Sonderposten aus Zuwendungen	475	0				
43700 Erträge aus der Auflösung von Sonderposten für Beiträge und ähnliche Entgelte	633	0				
<b>Aufwendungen</b>						
52338 Unterh. Infrastrukturvermögen Straßen, Wege, Plätze, Verkehrslenkungsanlagen	0	500	500	500	500	500
53* Abschreibungen (Gesamt)	1.266	0	0	0	0	0
Summe Erträge	1.108	0	0	0	0	0
Summe Aufwendungen	1.266	500	500	500	500	500
Abgleich Produkt 5431	158-	500-	500-	500-	500-	500-



## Produktkontenübersicht nach Produkten - 2026

Produktbereich 54 Verkehrsflächen und -anlagen  
 Produktgruppe 544 Bundesstraßen  
 Produkt 5441 Nebenanlagen Bundesstraßen

Konto	Ergebnis 2024	Ansatz 2025	Ansatz 2026	Planung 2027	Planung 2028	Planung 2029
1	2	3	4	5	6	7
<b>Erträge und Aufwendungen</b>						
<b>Erträge</b>						
41510 Erträge aus der Auflösung von Sonderposten aus Zuwendungen	8.895	7.900	<b>7.900</b>	7.900	7.900	7.900
43700 Erträge aus der Auflösung von Sonderposten für Beiträge und ähnliche Entgelte	7.909	6.600	<b>6.600</b>	6.200	5.100	5.000
44290 Kostenerstattungen, Kostenumlagen von Sonstigen	0	100	<b>100</b>	100	100	100
46270 Erträge aus Versicherungserstattungen	0	1.000	<b>1.000</b>	1.000	1.000	1.000
<b>Aufwendungen</b>						
52338 Unterh. Infrastrukturvermögen Straßen, Wege, Plätze, Verkehrslenkungsanlagen	1.548	2.000	<b>2.000</b>	2.000	2.000	2.000
53* Abschreibungen (Gesamt)	36.126	33.800	<b>33.800</b>	33.000	31.000	30.800
56410 Versicherungsbeiträge (Buswartehallen etc.)	97	100	<b>200</b>	200	200	200
Summe Erträge	16.804	15.600	<b>15.600</b>	15.200	14.100	14.000
Summe Aufwendungen	37.772	35.900	<b>36.000</b>	35.200	33.200	33.000
Abgleich Produkt 5441	20.968-	20.300-	<b>20.400-</b>	20.000-	19.100-	19.000-
<b>Aktiva</b>						
<b>Vermögenszugänge</b>						
04810 Grundstücke und grundstücksgleiche Rechte	575	0	<b>0</b>	0	0	0
Summe Vermögenszugänge	575	0	<b>0</b>	0	0	0
Summe Vermögensabgänge	0	0	<b>0</b>	0	0	0
Abgleich Produkt 5441	575	0	<b>0</b>	0	0	0



### Produktkontenübersicht nach Produkten - 2026

Produktbereich 54 Verkehrsflächen und -anlagen  
Produktgruppe 545 Straßenreinigung, Winterdienst  
Produkt 5451 Winterdienst

Konto	Ergebnis 2024	Ansatz 2025	Ansatz 2026	Planung 2027	Planung 2028	Planung 2029
1	2	3	4	5	6	7
<b>Erträge und Aufwendungen</b>						
<b>Erträge</b>						
46614 Erträge aus der Auflösung von Rückstellungen	37	0	0	0	0	0
<b>Aufwendungen</b>						
50* Personalkosten (Gesamt)	41.637	44.700	45.200	46.100	47.000	47.900
52338 Unterh. Infrastrukturvermögen Straßen, Wege, Plätze, Verkehrslenkungsanlagen	28.077	30.000	40.000	40.000	40.000	40.000
Summe Erträge	37	0	0	0	0	0
Summe Aufwendungen	69.715	74.700	85.200	86.100	87.000	87.900
Ableich Produkt 5451	69.678-	74.700-	85.200-	86.100-	87.000-	87.900-



## Produktkontenübersicht nach Produkten - 2026

Produktbereich 54 Verkehrsflächen und -anlagen  
 Produktgruppe 546 Parkeinrichtungen  
 Produkt 5461 Kommunale Parkplätze und Parkbuchten

Konto	Ergebnis 2024	Ansatz 2025	Ansatz 2026	Planung 2027	Planung 2028	Planung 2029
1	2	3	4	5	6	7
<b>Erträge und Aufwendungen</b>						
<b>Erträge</b>						
41510 Erträge aus der Auflösung von Sonderposten aus Zuwendungen	3.883	3.800	<b>3.800</b>	3.800	3.800	3.800
44121 Mieten und Pachten - Mieteinnahmen	1.920	1.900	<b>1.900</b>	1.900	1.900	1.900
<b>Aufwendungen</b>						
52210 Aufwendungen für Energie (Strom)	261	200	<b>200</b>	200	200	200
<u>Erläuterung :</u> Neuer Rahmenvertrag ab 2026 - Beschaffung in monatlichen Chargen direkt an der Strombörse						
52220 Aufwendungen sonstige Kosten Wasser, Abwasser, Abfall, Steuern	743	800	<b>800</b>	800	800	800
52338 Unterh. Infrastrukturvermögen Straßen, Wege, Plätze, Verkehrslenkungsanlagen	2.591	500	<b>500</b>	500	500	500
53* Abschreibungen (Gesamt)	14.962	15.000	<b>15.400</b>	15.400	14.200	14.200
Summe Erträge	5.803	5.700	<b>5.700</b>	5.700	5.700	5.700
Summe Aufwendungen	18.557	16.500	<b>16.900</b>	16.900	15.700	15.700
Abgleich Produkt 5461	12.754-	10.800-	<b>11.200-</b>	11.200-	10.000-	10.000-
<b>Aktiva</b>						
<b>Vermögenszugänge</b>						
04841 Parkplätze	6.253	0	<b>0</b>	0	0	0
Maßnahme : 24 Herstellung Parkplatz Stadion						
<u>Erläuterung :</u> Parkplatz Stadion - 2024 Zaun 6 T€						
Summe Vermögenszugänge	6.253	0	<b>0</b>	0	0	0
Summe Vermögensabgänge	0	0	<b>0</b>	0	0	0
Abgleich Produkt 5461	6.253	0	<b>0</b>	0	0	0



### Produktkontenübersicht nach Produkten - 2026

Produktbereich 55 Natur- und Landschaftspflege  
Produktgruppe 551 öffentliches Grün, Landschaftsbau  
Produkt 5511 öffentliche Anlagen

Konto	Ergebnis 2024	Ansatz 2025	Ansatz 2026	Planung 2027	Planung 2028	Planung 2029
1	2	3	4	5	6	7
<b>Erträge und Aufwendungen</b>						
<b>Erträge</b>						
41510 Erträge aus der Auflösung von Sonderposten aus Zuwendungen	33	0				
44290 Kostenerstattungen, Kostenumlagen von Sonstigen - z.B. Kleidercontainer	400	400	400	400	400	400
46614 Erträge aus der Auflösung von Rückstellungen	80	0	0	0	0	0
<b>Aufwendungen</b>						
50* Personalkosten (Gesamt)	92.990	82.600	87.700	89.400	91.200	93.000
52220 Aufwendungen sonstige Kosten Wasser, Abwasser, Abfall, Steuern	1.554	1.600	3.000	3.000	3.000	3.000
52311 Unterhaltungsaufwendungen öffentliche Anlagen <u>Erläuterung :</u> Grünpflege, Baumkataster, WKBs	31.330	30.000	30.000	30.000	30.000	30.000
52380 Aufwend.f.Unterhalt.u.Bewirtsch.geringw. Geräte, Ausstatt.-,Ausrüstungs- u.Gebrauchsgegenst.	1.883	2.500	2.500	2.500	2.500	2.500
53* Abschreibungen (Gesamt)	190	400	400	400	300	300
Summe Erträge	513	400	400	400	400	400
Summe Aufwendungen	127.947	117.100	123.600	125.300	127.000	128.800
Abgleich Produkt 5511	127.434-	116.700-	123.200-	124.900-	126.600-	128.400-



## Produktkontenübersicht nach Produkten - 2026

Produktbereich 55 Natur- und Landschaftspflege  
 Produktgruppe 552 Natur- und Landschaftspflege  
 Produkt 5521 Gewässerunterhaltung

Konto	Ergebnis 2024	Ansatz 2025	Ansatz 2026	Planung 2027	Planung 2028	Planung 2029
1	2	3	4	5	6	7
<b>Erträge und Aufwendungen</b>						
<b>Aufwendungen</b>						
52311 Unterhaltungsaufwendungen Wasserläufe	4.921	7.000	<b>7.000</b>	7.000	7.000	7.000
52331 Unterhaltung Brücken, Tunnel und ingenieurtechnische Anlagen	0	26.000	<b>5.000</b>	5.000	5.000	5.000
<u>Erläuterung :</u> siehe neu bei 5521.04991						
2025: Brückenprüfung und Brücke "Pfaffenberg" Ist: 17 T€						
53* Abschreibungen (Gesamt)	1.019	1.200	<b>17.600</b>	17.600	17.600	17.100
Summe Erträge	0	0	<b>0</b>	0	0	0
Summe Aufwendungen	5.940	34.200	<b>29.600</b>	29.600	29.600	29.100
Abgleich Produkt 5521	5.940-	34.200-	<b>29.600-</b>	29.600-	29.600-	29.100-
<b>Aktiva</b>						
<b>Vermögenszugänge</b>						
04120 Infrastrukturvermögen - Brücken	0	30.000	<b>30.000</b>	0	0	0
Maßnahme : 34 Fußgängerbrücke Nister-Renaturierung						
<u>Erläuterung :</u> Fußgängerbrücke in E'hain im Zuge der Renaturierung der Nister - in 2025 ausgeführt aber noch nicht bezahlt 90%-iger Zuschuss über "Blau plus"						
04991 Außengebietsentwässerung	0	0	<b>50.000</b>	50.000	0	0
Maßnahme : 9 Außengebietsentwässerung Am Markt -						
<u>Erläuterung :</u> Entwässerung Holzbach/Am Markt - in 2025 nicht ausgeführt						
0960031 Anlage im Bau "Nisterbrücke"	197.745	110.000	<b>0</b>	0	0	0
Maßnahme : 26 Neubau Nisterbrücke						
<u>Erläuterung :</u> Ist 2025: 145 T€ + 4,2 T€ Schlussrechnung Brendebach - auf Bestandskonto gebucht						
Summe Vermögenszugänge	197.745	140.000	<b>80.000</b>	50.000	0	0
Summe Vermögensabgänge	0	0	<b>0</b>	0	0	0
Abgleich Produkt 5521	197.745	140.000	<b>80.000</b>	50.000	0	0
<b>Passiva</b>						
<b>Sonderposten; Kreditaufnahmen für Inv. u.ä.</b>						
2331126 Anzahlungen auf Sonderposten aus Zuwendungen vom Land	0	285.000	<b>285.000</b>	0	0	0
Maßnahme : 26 Neubau Nisterbrücke						



### Produktkontenübersicht nach Produkten - 2026

Produktbereich 55 Natur- und Landschaftspflege  
Produktgruppe 552 Natur- und Landschaftspflege  
Produkt 5521 Gewässerunterhaltung

Konto	Ergebnis 2024	Ansatz 2025	Ansatz 2026	Planung 2027	Planung 2028	Planung 2029
1	2	3	4	5	6	7
<b>Passiva</b>						
<b>Sonderposten; Kreditaufnahmen für Inv. u.ä.</b>						
<u>Erläuterung :</u> Erhöhter Zuschuss aus GVFGKomm (75% aus rd. 800 T€ zuwendungsfähige Baukosten = ca. 600 T€) mit Nachbesserung aus Preissteigerungen ==> vom LBM in Aussicht gestellt 315 T€ als Abschläg in 2023 u. 2025 abgerufen						
Summe Sonderposten; Kreditaufnahmen für Inv. u.ä.	0	285.000	<b>285.000</b>	0	0	0
Summe Kredittilgungen für Investitionen	0	0	<b>0</b>	0	0	0
Abgleich Produkt 5521	0	285.000	<b>285.000</b>	0	0	0



## Produktkontenübersicht nach Produkten - 2026

Produktbereich 55 Natur- und Landschaftspflege  
 Produktgruppe 553 Friedhofs- und Bestattungswesen  
 Produkt 5531 Friedhofswesen

Konto	Ergebnis 2024	Ansatz 2025	Ansatz 2026	Planung 2027	Planung 2028	Planung 2029
1	2	3	4	5	6	7
<b>Erträge und Aufwendungen</b>						
<b>Erträge</b>						
41441 Zuweisungen und Zuschüsse für lfd. Zwecke vom Bund (u.a. Kriegsgräberfürsorge)	1.032	1.000	1.200	1.200	1.200	1.200
43224 Entgelte für das Bestattungswesen	31.355	30.000	35.000	35.000	35.000	35.000
44290 Kostenerstattungen, Kostenumlagen von Sonstigen (Einebnen von Gräbern)	2.600	10.000	5.000	5.000	5.000	5.000
46270 Versicherungserstattungen	2.010	0				
Erläuterung : 2024: Schadensersatz für beschädigte Grabplatte						
46614 Erträge aus der Auflösung von Rückstellungen	47	0	0	0	0	0
<b>Aufwendungen</b>						
50* Personalkosten (Gesamt)	51.812	55.600	56.200	57.400	58.600	59.800
52210 Aufwendungen für Energie (Strom)	3.532	1.500	1.000	1.000	1.000	1.000
Erläuterung : Neuer Rahmenvertrag ab 2026 - Beschaffung in monatlichen Chargen direkt an der Strombörse						
52220 Aufwendungen sonstige Kosten Wasser, Abwasser, Abfall, Steuern	1.215	2.000	2.000	2.000	2.000	2.000
Erläuterung : neu: WKBs						
52230 Aufwendungen für Heizkosten, Heizungswartungen, Kehrgebühren	0	200	200	200	200	200
Erläuterung : Neuer Rahmenvertrag ab 2026 - Beschaffung in monatlichen Chargen direkt an der Strombörse						
52311 Unterhaltungsaufwendungen Friedhof	48.724	10.000	25.000	10.000	10.000	10.000
Erläuterung : 2025 Stadt Rennerod: Mauern im Innenbereich, Treppensanierung, Dachsanierung Halle, Wegebau ==> 25 T€ E-hain: Wegebau, Dachsanierung, Parkplatz, Barrierefreier Zugang Urnenfeld ==> 15 T€						
52313 Unterhaltungsaufwendungen Friedhofshalle und Einrichtungen	788	2.000	15.000	2.000	2.000	2.000
Erläuterung : Dachsanierungen werden hier verbucht						
52380 Aufwend.f.Unterhalt.u.Bewirtsch.geringw. Geräte, Ausstatt.-,Ausrüstungs- u.Gebrauchsgegenst.	1.499	1.500	1.500	1.500	1.500	1.500
52920 Unternehmerleistungen für Einebnen von Gräbern	2.415	7.000	5.000	5.000	5.000	5.000
53* Abschreibungen (Gesamt)	6.389	5.900	7.800	7.800	7.800	7.700
56410 Versicherungsbeiträge SVLFG (Unfall)	1.361	1.500	1.500	1.500	1.500	1.500
56420 Beiträge zu Gartenbauberufsgenossenschaft	0	600	700	700	700	700



### Produktkontenübersicht nach Produkten - 2026

Produktbereich 55 Natur- und Landschaftspflege  
Produktgruppe 553 Friedhofs- und Bestattungswesen  
Produkt 5531 Friedhofswesen

Konto	Ergebnis 2024	Ansatz 2025	Ansatz 2026	Planung 2027	Planung 2028	Planung 2029
1	2	3	4	5	6	7
<b>Erträge und Aufwendungen</b>						
Summe Erträge	37.044	41.000	<b>41.200</b>	41.200	41.200	41.200
Summe Aufwendungen	117.736	87.800	<b>115.900</b>	89.100	90.300	91.400
Abgleich Produkt 5531	80.692-	46.800-	<b>74.700-</b>	47.900-	49.100-	50.200-
<b>Aktiva</b>						
<b>Vermögenszugänge</b>						
<b>07300 Betriebsvorrichtungen</b>	34.105	0	<b>0</b>	0	0	0
Maßnahme : 25 Friedhofsstelen / -Mauer / -Technik						
<u>Erläuterung :</u>						
Verabschiedungsplatz / Arboretum						
Ist 2024: 34 T€						
<b>08215 Einrichtungen Friedhof / Trauerhalle</b>	486	3.000	<b>0</b>	0	0	0
Maßnahme : 25 Friedhofsstelen / -Mauer / -Technik						
<u>Erläuterung :</u>						
Einrichtungsgegenstände Arboretum Verabschiedungsplatz						
Summe Vermögenszugänge	34.591	3.000	<b>0</b>	0	0	0
Summe Vermögensabgänge	0	0	<b>0</b>	0	0	0
Abgleich Produkt 5531	34.591	3.000	<b>0</b>	0	0	0



**Produktkontenübersicht nach Produkten - 2026**

Produktbereich 55 Natur- und Landschaftspflege  
 Produktgruppe 555 Land- und Forstwirtschaft, Weinbau  
 Produkt 5551 Kommunale Forstwirtschaft

Konto	Ergebnis 2024	Ansatz 2025	Ansatz 2026	Planung 2027	Planung 2028	Planung 2029
1	2	3	4	5	6	7
<b>Erträge und Aufwendungen</b>						
<b>Erträge</b>						
41442 Zuweisungen für lfd. Zwecke vom Land	111.933	47.800	7.200	7.000	7.000	7.000
44110 Erträge aus Verkäufen von Vorräten 19% Umsatzsteuer	129.696	120.000	126.000	126.000	126.000	126.000
44117 Erträge aus Verkäufen von Vorräten 7% Umsatzsteuer	36.310	28.800	27.500	27.500	27.500	27.500
44121 Mieten und Pachten - Wildschadenverhütungspauschale	1.851	1.100	1.100	1.100	1.100	1.100
44123 Mieten und Pachten - Wildschadenverhütungspauschale - vom Bund	12.801	12.800	12.800	12.800	12.800	12.800
<b>Aufwendungen</b>						
52543 Personalkostenerstattung an VG	58.030	73.800	71.200	71.200	71.200	71.200
52911 Sonstige Aufwendungen für Sachleistungen	54.504	70.000	34.300	34.300	34.300	34.300
52920 Sonstige Dienstleistungen (Kostenerstattung Forst-Unternehmerleistungen)	140.330	137.800	143.500	143.500	143.500	143.500
53* Abschreibungen (Gesamt)	200	0	0	0	0	0
56410 Versicherungsbeiträge	226	300	300	300	300	300
56420 Beiträge zur Landwirtschaftlichen Berufsgenossenschaft, FSC, PEFC und zur Schutzgemeinschaft. Dt. Wald	6.805	6.900	6.900	6.900	6.900	6.900
56810 Grundsteuer	1.435	2.500	2.500	2.500	2.500	2.500
Summe Erträge	292.591	210.500	174.600	174.400	174.400	174.400
Summe Aufwendungen	261.530	291.300	258.700	258.700	258.700	258.700
Abgleich Produkt 5551	31.061	80.800-	84.100-	84.300-	84.300-	84.300-
<b>Aktiva</b>						
<b>Vermögenszugänge</b>						
02110 Unbebaute Grundstücke und grundstücksgleiche Rechte Mischwald Maßnahme : 5 Ankauf von Grundstücken Erläuterung : 2024: Erwerb Waldgrundstück bei Bundeswehrkaserne 8.900 EUR	8.868	0	0	0	0	0
Summe Vermögenszugänge	8.868	0	0	0	0	0
Summe Vermögensabgänge	0	0	0	0	0	0
Abgleich Produkt 5551	8.868	0	0	0	0	0



**Produktkontenübersicht nach Produkten - 2026**

Produktbereich 55 Natur- und Landschaftspflege  
 Produktgruppe 555 Land- und Forstwirtschaft, Weinbau  
 Produkt 5553 Kommunale Landwirtschaft

Konto	Ergebnis 2024	Ansatz 2025	Ansatz 2026	Planung 2027	Planung 2028	Planung 2029
1	2	3	4	5	6	7
<b>Erträge und Aufwendungen</b>						
<b>Erträge</b>						
<b>44121 Mieten und Pachten - Jagdpacht</b>	10.900	13.100	<b>9.900</b>	9.900	9.900	9.900
<u>Erläuterung :</u> Wegfall Jagdpacht Rennerod-Ost						
<b>44123 Mieten und Pachten - Landpacht</b>	7.943	3.500	<b>3.000</b>	3.000	3.000	3.000
<u>Erläuterung :</u> ab 2024 rd. 800 EUR/Jahr "Akzeptanzbeitrag" aus § 6 EEG Umlage aus Windpark Waig.						
<b>46290 Sonstige Erträge (Jagderträge)</b>	0	0	<b>5.000</b>	5.000	5.000	5.000
<u>Erläuterung :</u> Begehungsscheine und Wildbretverkauf Ist 2025: 5.100 €						
<b>Aufwendungen</b>						
<b>52220 Aufwendungen sonstige Kosten Wasser, Abwasser, Abfall, Steuern</b>	1.025	3.500	<b>3.000</b>	3.000	3.000	3.000
<u>Erläuterung :</u> Ab 2024 erhöht wegen BG-Beitrag und Jagdsteuer für Regiejagd Rennerod-Ost						
<b>52311 Unterhaltungsaufwendungen Grundstücke</b>	0	5.000	<b>3.000</b>	100	100	100
<u>Erläuterung :</u> 2025 und 2026 erhöht für Infrastruktur Regiejagd Rennerod- Ost / möglicher Wildschaden						
Summe Erträge	18.843	16.600	<b>17.900</b>	17.900	17.900	17.900
Summe Aufwendungen	1.025	8.500	<b>6.000</b>	3.100	3.100	3.100
Abgleich Produkt 5553	17.818	8.100	<b>11.900</b>	14.800	14.800	14.800
<b>Aktiva</b>						
<b>Vermögenszugänge</b>						
<b>02340 Ankauf Grünland</b>	1.451	13.000	<b>5.000</b>	5.000	5.000	5.000
Maßnahme : 5 Ankauf von Grundstücken						
<u>Erläuterung :</u> Jährliche Ankäufe von Grünland wenn entsprechende Angebote vorliegen Ist 2025: 20 T€						
Summe Vermögenszugänge	1.451	13.000	<b>5.000</b>	5.000	5.000	5.000
Summe Vermögensabgänge	0	0	<b>0</b>	0	0	0
Abgleich Produkt 5553	1.451	13.000	<b>5.000</b>	5.000	5.000	5.000



**Produktkontenübersicht nach Produkten - 2026**

Produktbereich 55 Natur- und Landschaftspflege  
 Produktgruppe 555 Land- und Forstwirtschaft, Weinbau  
 Produkt 5559 Feld- und Wirtschaftswege

Konto	Ergebnis 2024	Ansatz 2025	Ansatz 2026	Planung 2027	Planung 2028	Planung 2029
1	2	3	4	5	6	7
<b>Erträge und Aufwendungen</b>						
<b>Erträge</b>						
41510 Erträge aus der Auflösung von Sonderposten aus Zuwendungen	2.679	2.600	<b>2.600</b>	2.600	2.600	2.600
44123 Mieten und Pachten Wege (z.B. Kabeltrasse Windkraft)	50	100	<b>100</b>	100	100	100
<b>Aufwendungen</b>						
52220 Aufwendungen sonstige Kosten Wasser, Abwasser, Abfall, Steuern	7	100	<b>100</b>	100	100	100
52338 Unterhaltung der Wirtschaftswege	13.740	10.000	<b>10.500</b>	10.000	10.000	10.000
<u>Erläuterung :</u> 3 T€ Ausbau Wanderweg an der Nister 7,5 T€ Wegebau in E'hain						
<b>53* Abschreibungen (Gesamt)</b>	4.821	4.900	<b>4.900</b>	4.900	4.900	4.900
Summe Erträge	2.729	2.700	<b>2.700</b>	2.700	2.700	2.700
Summe Aufwendungen	18.568	15.000	<b>15.500</b>	15.000	15.000	15.000
Abgleich Produkt 5559	15.839-	12.300-	<b>12.800-</b>	12.300-	12.300-	12.300-



### Produktkontenübersicht nach Produkten - 2026

Produktgruppe 573 Allgemeine Einrichtungen  
Produkt 5731 Kommunale allgemeine Einrichtungen  
Leistung 57311 Märkte

Konto	Ergebnis 2024	Ansatz 2025	Ansatz 2026	Planung 2027	Planung 2028	Planung 2029
1	2	3	4	5	6	7
<b>Erträge und Aufwendungen</b>						
<b>Erträge</b>						
44121 Mieten und Pachten (Standgeld)	0	1.000	500	500	500	500
<b>Aufwendungen</b>						
52910 Sonstige Aufwendungen für Sachleistungen	18.257	15.000	15.000	15.000	15.000	15.000
<u>Erläuterung :</u> u.a. Weihnachtsmarkt						
Summe Erträge	0	1.000	500	500	500	500
Summe Aufwendungen	18.257	15.000	15.000	15.000	15.000	15.000
Abgleich Produkt 57311	18.257-	14.000-	14.500-	14.500-	14.500-	14.500-



**Produktkontenübersicht nach Produkten - 2026**

Produktgruppe 573 Allgemeine Einrichtungen  
 Produkt 5731 Kommunale allgemeine Einrichtungen  
 Leistung 57312 Westerwaldhalle

Konto	Ergebnis 2024	Ansatz 2025	Ansatz 2026	Planung 2027	Planung 2028	Planung 2029
1	2	3	4	5	6	7
<b>Erträge und Aufwendungen</b>						
<b>Erträge</b>						
41510 Erträge aus der Auflösung von Sonderposten aus Zuwendungen	8.850	8.800	<b>8.800</b>	8.800	8.800	8.800
43211 Benutzungsentgelte Westerwaldhalle incl. NK	42.856	50.000	<b>40.000</b>	40.000	40.000	40.000
44110 Erträge aus Verkäufen / Getränkeverkauf	213	1.000	<b>1.000</b>	1.000	1.000	1.000
44121 Mieten und Pachten - Mieteinnahmen	790	1.100	<b>500</b>	500	500	500
44290 Kostenerstattungen, Kostenumlagen von Sonstigen	211	500	<b>500</b>	500	500	500
46614 Erträge aus der Auflösung von Rückstellungen	112	0	<b>0</b>	0	0	0
<b>Aufwendungen</b>						
50* Personalkosten (Gesamt)	118.884	124.500	<b>126.800</b>	129.300	131.900	134.500
52210 Aufwendungen für Energie (Strom)	28.923	25.000	<b>20.000</b>	20.000	20.000	20.000
<i>Erläuterung :</i> Neuer Rahmenvertrag ab 2026 - Beschaffung in monatlichen Chargen direkt an der Strombörse						
52220 Aufwendungen sonstige Kosten Wasser, Abwasser, Abfall, Steuern	5.051	5.000	<b>6.000</b>	6.000	6.000	6.000
52230 Aufwendungen für Heizkosten, Heizungswartungen, Kehrgebühren	35.046	35.000	<b>30.000</b>	30.000	30.000	30.000
<i>Erläuterung :</i> Neuer Rahmenvertrag ab 2026 - Beschaffung in monatlichen Chargen direkt an der Strombörse						
52311 Unterhaltungsaufwendungen Grundstücke	7.097	7.000	<b>7.000</b>	7.000	7.000	7.000
52313 Unterhaltungsaufwendungen Gebäude und Gebäudeeinrichtungen	41.551	40.000	<b>40.000</b>	40.000	40.000	40.000
52320 Sonstige Bewirtschaftungskosten (z.B. Reinigung)	0	2.500	<b>2.500</b>	2.500	2.500	2.500
52380 Aufwend.f.Unterhalt.u.Bewirtsch.geringw. Geräte, Ausstatt.-,Ausrüstungs- u.Gebrauchsgegenst.	10.796	6.000	<b>6.000</b>	6.000	6.000	6.000
52490 Sonstige Aufwendungen für Getränkeeinkauf	1.852	3.000	<b>3.000</b>	3.000	3.000	3.000
53* Abschreibungen (Gesamt)	53.008	52.200	<b>48.300</b>	48.300	48.300	48.100
56131 Fahrtkostenerstattung	2.127	2.000	<b>2.000</b>	2.000	2.000	2.000
56340 Geschäftsaufwendungen für Telefon, Datenübertragungskosten	910	1.000	<b>1.000</b>	1.000	1.000	1.000
56410 Versicherungsbeiträge	3.087	3.000	<b>5.000</b>	5.000	5.000	5.000
Summe Erträge	53.032	61.400	<b>50.800</b>	50.800	50.800	50.800
Summe Aufwendungen	308.334	306.200	<b>297.600</b>	300.100	302.700	305.100
Abgleich Produkt 57312	255.302-	244.800-	<b>246.800-</b>	249.300-	251.900-	254.300-



### Produktkontenübersicht nach Produkten - 2026

Produktgruppe 573 Allgemeine Einrichtungen  
Produkt 5731 Kommunale allgemeine Einrichtungen  
Leistung 57312 **Westerwaldhalle**

Konto	Ergebnis 2024	Ansatz 2025	Ansatz 2026	Planung 2027	Planung 2028	Planung 2029
1	2	3	4	5	6	7
<b>Aktiva</b>						
<b>Vermögenszugänge</b>						
<b>03911 Betriebsvorrichtungen (Westerwaldhalle)</b>	0	0	<b>50.000</b>	0	0	0
Maßnahme : 10 PV-Anlage etc. Westerwaldhalle						
<u>Erläuterung :</u>						
2026: PV-Anlag etc.						
<b>08219 Sonstige Betriebsausstattung</b>	0	0	<b>7.500</b>	0	0	0
Maßnahme : 28 Technik / Gerätschaften Westerwaldhalle						
<u>Erläuterung :</u>						
2026: 7,5 T€ neues Reinigungsgerät						
<b>08290 Sonstige Betriebs- und Geschäftsausstattung</b>	1.339	0	<b>10.000</b>	2.000	2.000	2.000
Maßnahme : 28 Technik / Gerätschaften Westerwaldhalle						
<u>Erläuterung :</u>						
2026: Geschirr						
Summe Vermögenszugänge	1.339	0	<b>67.500</b>	2.000	2.000	2.000
Summe Vermögensabgänge	0	0	<b>0</b>	0	0	0
Abgleich Produkt 57312	1.339	0	<b>67.500</b>	2.000	2.000	2.000



**Produktkontenübersicht nach Produkten - 2026**

Produktgruppe 573 Allgemeine Einrichtungen  
 Produkt 5731 Kommunale allgemeine Einrichtungen  
 Leistung 57313 Toilettenanlage und Busbahnhof

Konto	Ergebnis 2024	Ansatz 2025	Ansatz 2026	Planung 2027	Planung 2028	Planung 2029
1	2	3	4	5	6	7
<b>Erträge und Aufwendungen</b>						
<b>Erträge</b>						
41510 Erträge aus der Auflösung von Sonderposten aus Zuwendungen	181	100	100	100	100	100
<b>Aufwendungen</b>						
52210 Aufwendungen für Energie (Strom)	0	100	100	100	100	100
<i>Erläuterung :</i> Neuer Rahmenvertrag ab 2026 - Beschaffung in monatlichen Chargen direkt an der Strombörse						
52220 Aufwendungen sonstige Kosten Wasser, Abwasser, Abfall, Steuern	1.394	1.400	1.800	1.800	1.800	1.800
52311 Unterhaltungsaufwendungen Grundstücke	1.542	1.000	500	500	500	500
52313 Unterhaltungsaufwendungen Gebäude und Gebäudeeinrichtungen	0	100	0	0	0	0
53* Abschreibungen (Gesamt)	213	300	300	300	300	300
56410 Versicherungsbeiträge	76	100	200	200	200	200
Summe Erträge	181	100	100	100	100	100
Summe Aufwendungen	3.225	3.000	2.900	2.900	2.900	2.900
Abgleich Produkt 57313	3.044-	2.900-	2.800-	2.800-	2.800-	2.800-
<b>Aktiva</b>						
<b>Vermögenszugänge</b>						
0960027 Anlage im Bau "Neugestaltung Busbahnhof" Maßnahme : 1 Neu-/Umgestaltung ZOB Rennerod	0	12.000	83.000	0	0	0
<i>Erläuterung :</i> Planungskosten Neugestaltung ZOB/öffentliche Toilettenanlage in 2024/2025 nicht ausgeführt						
Summe Vermögenszugänge	0	12.000	83.000	0	0	0
Summe Vermögensabgänge	0	0	0	0	0	0
Abgleich Produkt 57313	0	12.000	83.000	0	0	0



**Produktkontenübersicht nach Produkten - 2026**

Produktgruppe 573 Allgemeine Einrichtungen  
 Produkt 5731 Kommunale allgemeine Einrichtungen  
 Leistung 57316 Dorf- und Festplätze / St. Hubertusplatz u. Laurentiusplatz

Konto	Ergebnis 2024	Ansatz 2025	Ansatz 2026	Planung 2027	Planung 2028	Planung 2029
1	2	3	4	5	6	7
<b>Erträge und Aufwendungen</b>						
<b>Erträge</b>						
41510 Erträge aus der Auflösung von Sonderposten aus Zuwendungen	33.568	33.500	<b>33.500</b>	33.500	33.500	33.500
43211 Benutzungsentgelte St. Hubertusplatz	1.052	1.000	<b>1.000</b>	1.000	1.000	1.000
<b>Aufwendungen</b>						
52210 Aufwendugnren für Energie (Strom)	3.584	4.000	<b>4.000</b>	4.000	4.000	4.000
<u>Erläuterung :</u> Neuer Rahmenvertrag ab 2026 - Beschaffung in monatlichen Chargen direkt an der Strombörse						
52220 Aufwendungen sonstige Kosten Wasser, Abwasser, Abfall, Steuern	757	800	<b>500</b>	500	500	500
52311 Unterhaltungsaufwendungen Grundstücke	354	4.000	<b>4.000</b>	4.000	4.000	4.000
<u>Erläuterung :</u> 2023: neue Tauchpumpe Wasserspiele/Brunnen Neue Randsteine auf Kulanz: nur Einbaukosten						
52380 Unterhaltung GWG u. sonst. Gebrauchsgegenstände	0	500	<b>0</b>	0	0	0
53* Abschreibungen (Gesamt)	52.719	52.600	<b>53.600</b>	53.600	53.600	53.600
Summe Erträge	34.620	34.500	<b>34.500</b>	34.500	34.500	34.500
Summe Aufwendungen	57.414	61.900	<b>62.100</b>	62.100	62.100	62.100
Abgleich Produkt 57316	22.794-	27.400-	<b>27.600-</b>	27.600-	27.600-	27.600-
<b>Aktiva</b>						
<b>Vermögenszugänge</b>						
08219 Betriebs- und Geschäftsausstattung - Sonstiges	9.427	0	<b>0</b>	0	0	0
<u>Erläuterung :</u> Ist 2024: 9,5 T€ Leuchten						
Summe Vermögenszugänge	9.427	0	<b>0</b>	0	0	0
Summe Vermögensabgänge	0	0	<b>0</b>	0	0	0
Abgleich Produkt 57316	9.427	0	<b>0</b>	0	0	0



## Produktkontenübersicht nach Produkten - 2026

Produktgruppe 573 Allgemeine Einrichtungen  
 Produkt 5731 Kommunale allgemeine Einrichtungen  
 Leistung 57318 Brunnen

Konto	Ergebnis 2024	Ansatz 2025	Ansatz 2026	Planung 2027	Planung 2028	Planung 2029
1	2	3	4	5	6	7
<b>Erträge und Aufwendungen</b>						
<b>Erträge</b>						
46614 Erträge aus der Auflösung von Rückstellungen	6	0	0	0	0	0
<b>Aufwendungen</b>						
50* Personalkosten (Gesamt)	6.183	7.300	7.300	7.400	7.500	7.600
52220 Aufwendungen sonstige Kosten Wasser, Abwasser, Abfall, Steuern	411	600	600	600	600	600
52313 Unterhaltungsaufwendungen Brunnenanlage	613	1.500	500	500	500	500
<u>Erläuterung :</u> 2023: Reparatur Brunnen Hubertusplatz 6,3 T€						
53* Abschreibungen (Gesamt)	310	400	400	0	0	0
Summe Erträge	6	0	0	0	0	0
Summe Aufwendungen	7.517	9.800	8.800	8.500	8.600	8.700
Abgleich Produkt 57318	7.511-	9.800-	8.800-	8.500-	8.600-	8.700-
<b>Aktiva</b>						
<b>Vermögenszugänge</b>						
0960013 Anlagen im Bau Neugestaltung Brunnen und Brunnenplatz "Fils"	0	20.000	0	0	0	0
Maßnahme : 33 Brunnen und Brunnenplatz "Fils"						
<u>Erläuterung :</u> siehe Bau "alte Kernstadt Nord"						
Summe Vermögenszugänge	0	20.000	0	0	0	0
Summe Vermögensabgänge	0	0	0	0	0	0
Abgleich Produkt 57318	0	20.000	0	0	0	0




**Produktkontenübersicht nach Produkten - 2026**

Produktgruppe 573 Allgemeine Einrichtungen  
 Produkt 5731 Kommunale allgemeine Einrichtungen  
 Leistung 57319 Grillhütten u. a.

Konto	Ergebnis 2024	Ansatz 2025	Ansatz 2026	Planung 2027	Planung 2028	Planung 2029
1	2	3	4	5	6	7
<b>Erträge und Aufwendungen</b>						
<b>Erträge</b>						
43213 Benutzungsgebühren Waldhaus / Grillhütte E'hain incl. NK	2.885	2.000	<b>2.000</b>	2.000	2.000	2.000
46270 Versicherungserstattungen	0	0	<b>900</b>	900	900	900
<u>Erläuterung :</u> Erst. FCW Versicherungsbeiträge						
46614 Erträge aus der Auflösung von Rückstellungen	6	0	<b>0</b>	0	0	0
<b>Aufwendungen</b>						
50* Personalkosten (Gesamt)	6.182	7.300	<b>5.300</b>	5.400	5.500	5.600
52210 Aufwendungen für Energie (Strom)	960	400	<b>400</b>	400	400	400
<u>Erläuterung :</u> Neuer Rahmenvertrag ab 2026 - Beschaffung in monatlichen Chargen direkt an der Strombörse						
52220 Aufwendungen sonstige Kosten Wasser, Abwasser, Abfall, Steuern	58	1.000	<b>1.000</b>	1.000	1.000	1.000
52230 Aufwendungen für Heizkosten, Heizungswartungen, Kehrgebühren	1.532	1.500	<b>1.500</b>	1.500	1.500	1.500
<u>Erläuterung :</u> Neuer Rahmenvertrag ab 2026 - Beschaffung in monatlichen Chargen direkt an der Strombörse						
52311 Unterhaltungsaufwendungen Grundstücke	329	100	<b>100</b>	100	100	100
52313 Unterhaltungsaufwendungen Gebäude und Gebäudeeinrichtungen	944	500	<b>1.000</b>	1.000	1.000	1.000
52380 Unterhaltung geringwertige Wirtschaftsgüter u. sonst. Gebrauchsgegenstände	0	200	<b>200</b>	200	200	200
<u>Erläuterung :</u> 2025 1.700 € neue Kühlungen						
53* Abschreibungen (Gesamt)	1.500	1.500	<b>1.500</b>	1.500	1.500	1.500
56410 Versicherungsbeiträge	1.510	1.400	<b>3.300</b>	3.300	3.300	3.300
Summe Erträge	2.891	2.000	<b>2.900</b>	2.900	2.900	2.900
Summe Aufwendungen	13.015	13.900	<b>14.300</b>	14.400	14.500	14.600
Ableich Produkt 57319	10.124-	11.900-	<b>11.400-</b>	11.500-	11.600-	11.700-





## **Teilergebnis-/Teilfinanzhaushalt 3 - Zentrale Finanzdienstl.**

**Stadt Rennerod**

**2026**



Teilergebnis- und Teilfinanzhaushalt 2026

Teilhaushalt 3 Zentrale Finanzdienstleistungen

	Ergebnis 2024 1	Ansatz 2025 2	Ansatz 2026 3	Ansatz 2027 4	Ansatz 2028 5	Ansatz 2029 6
E1 + Steuern und ähnliche Abgaben	9.376.027	6.263.100	6.970.500	7.169.600	7.312.600	7.337.600
E2 + Zuwendungen, allgemeine Umlagen und sonstige Transfererträge	0	0	398.400	398.400	398.400	398.400
E3 + Erträge der sozialen Sicherung	0	0	0	0	0	0
E4 + Öffentlich-rechtliche Leistungsentgelte	0	0	0	0	0	0
E5 + Privatrechtliche Leistungsentgelte	0	0	0	0	0	0
E6 + Kostenerstattungen und Kostenumlagen	0	0	0	0	0	0
E7 + Sonstige laufende Erträge	21.040	31.600	31.700	31.700	31.700	31.700
<b>E8 = Summe der laufenden Erträge aus Verwaltungstätigkeit</b>	<b>9.397.067</b>	<b>6.294.700</b>	<b>7.400.600</b>	<b>7.599.700</b>	<b>7.742.700</b>	<b>7.767.700</b>
E9 - Personal- und Versorgungsaufwendungen	0	0	0	0	0	0
E10 - Aufwendungen für Sach- und Dienstleistungen	0	0	0	0	0	0
E11 - Abschreibungen	29.920	38.000	20.000	20.000	20.000	20.000
E12 - Zuwendungen, Umlagen und sonstige Transferaufwendungen	6.691.136	7.088.600	5.232.200	5.489.600	5.635.900	5.741.100
E13 - Aufwendungen der sozialen Sicherung	0	0	0	0	0	0
E14 - Sonstige laufende Aufwendungen	0	0	0	0	0	0
<b>E15 = Summe der laufenden Aufwendungen aus Verwaltungstätigkeit</b>	<b>6.721.056</b>	<b>7.126.600</b>	<b>5.252.200</b>	<b>5.509.600</b>	<b>5.655.900</b>	<b>5.761.100</b>
<b>E16 = Laufendes Ergebnis aus Verwaltungstätigkeit</b>	<b>2.676.012</b>	<b>-831.900</b>	<b>2.148.400</b>	<b>2.090.100</b>	<b>2.086.800</b>	<b>2.006.600</b>
E17 + Zinserträge und sonstige Finanzerträge	157.850	123.100	120.000	70.100	70.100	70.100
E18 - Zinsaufwendungen und sonstige Finanzaufwendungen	17.085	3.400	5.000	5.000	5.000	5.000
<b>E19 = Saldo der Zins- und sonstigen Finanzerträge und -aufwendungen</b>	<b>140.766</b>	<b>119.700</b>	<b>115.000</b>	<b>65.100</b>	<b>65.100</b>	<b>65.100</b>
<b>E20 = Ordentliches Ergebnis</b>	<b>2.816.777</b>	<b>-712.200</b>	<b>2.263.400</b>	<b>2.155.200</b>	<b>2.151.900</b>	<b>2.071.700</b>
<b>E21 = Außerordentliches Ergebnis</b>	<b>0</b>	<b>0</b>	<b>0</b>	<b>0</b>	<b>0</b>	<b>0</b>
<b>E22 = Saldo aus internen Leistungsbeziehungen</b>	<b>0</b>	<b>0</b>	<b>0</b>	<b>0</b>	<b>0</b>	<b>0</b>
<b>E23 = Jahresergebnis (Jahresüberschuss/Jahresfehlbetrag) des Teilhaushalts</b>	<b>2.816.777</b>	<b>-712.200</b>	<b>2.263.400</b>	<b>2.155.200</b>	<b>2.151.900</b>	<b>2.071.700</b>
<b>F23 = Saldo der ordentlichen und außerordentlichen Ein- und Auszahlungen</b>	<b>2.538.392</b>	<b>-705.800</b>	<b>2.251.700</b>	<b>2.143.500</b>	<b>2.140.200</b>	<b>2.060.000</b>
F24 + Einzahlungen aus Investitionszuwendungen	0	0	0	0	0	0
F25 + Einzahlungen aus Beiträgen und ähnlichen Entgelten	0	0	0	0	0	0
F26 + sonstige Investitionseinzahlungen	0	0	0	0	0	0
<b>F27 = Summe der Einzahlungen aus Investitionstätigkeit</b>	<b>0</b>	<b>0</b>	<b>0</b>	<b>0</b>	<b>0</b>	<b>0</b>
F28 - Auszahlungen für immaterielle Güter	0	0	0	0	0	0
F29 - Auszahlungen für Sachanlagen	0	0	0	0	0	0
F30 - Auszahlungen für Finanzanlagen	1.250.000	0	0	0	0	0
F31 - Sonstige Investitionsauszahlungen	0	0	0	0	0	0
<b>F32 = Summe der Auszahlungen aus Investitionstätigkeit</b>	<b>1.250.000</b>	<b>0</b>	<b>0</b>	<b>0</b>	<b>0</b>	<b>0</b>
<b>F33 = Saldo der ordentlichen und außerordentlichen Ein- und Auszahlungen</b>	<b>-1.250.000</b>	<b>0</b>	<b>0</b>	<b>0</b>	<b>0</b>	<b>0</b>
<b>F34 = Finanzmittelüberschuss/-fehlbetrag des Teilhaushalts</b>	<b>1.288.392</b>	<b>-705.800</b>	<b>2.251.700</b>	<b>2.143.500</b>	<b>2.140.200</b>	<b>2.060.000</b>



## **Produktkontenübersicht THH 3 - Zentrale Finanzdienstleist.**

**Stadt Rennerod**

**2026**



**Produktkontenübersicht nach Produkten - 2026**

Produktbereich 11 Innere Verwaltung  
 Produktgruppe 116 Finanzen  
**Produkt 1162 Kasse**

Konto	Ergebnis 2024	Ansatz 2025	Ansatz 2026	Planung 2027	Planung 2028	Planung 2029
1	2	3	4	5	6	7
<b>Erträge und Aufwendungen</b>						
<b>Erträge</b>						
46611 Erträge aus der Auflösung von Wertberichtigungen auf Forderungen	0	0	100	100	100	100
Summe Erträge	0	0	100	100	100	100
Summe Aufwendungen	0	0	0	0	0	0
Abgleich Produkt 1162	0	0	100	100	100	100



**Produktkontenübersicht nach Produkten - 2026**

Produktbereich 61 Allgemeine Finanzwirtschaft  
 Produktgruppe 611 Steuern, allgem. Zuweisungen und allgem. Umlagen  
 Produkt 6110 Steuern, allgem. Zuweisungen und allgem. Umlagen

Konto	Ergebnis 2024	Ansatz 2025	Ansatz 2026	Planung 2027	Planung 2028	Planung 2029
1	2	3	4	5	6	7
<b>Erträge und Aufwendungen</b>						
<b>Erträge</b>						
40110 Erträge aus der Grundsteuer A	11.517	9.700	<b>12.900</b>	12.900	12.900	12.900
40120 Erträge aus der Grundsteuer B	838.184	530.000	<b>542.200</b>	542.200	542.200	542.200
40130 Erträge aus der Gewerbesteuer	5.865.381	3.000.000	<b>3.500.000</b>	3.500.000	3.500.000	3.500.000
Erläuterung :						
Ist 2023 und 2024:	5,8 Mio. EUR					
Ist 2025:	3,5 Mio. EUR					
VZ 2026:	3,5 Mio. EUR					
40210 Gemeindeanteil an der Einkommensteuer	1.970.260	2.069.500	<b>2.168.300</b>	2.245.000	2.317.000	2.422.000
40220 Gemeindeanteil an der Umsatzsteuer	413.826	413.400	<b>505.800</b>	623.000	687.000	601.000
40330 Erträge aus der Hundesteuer	16.742	16.500	<b>16.500</b>	16.500	16.500	16.500
40521 Ausgleichsleistungen vom Land - Familienleistungsausgleich	260.116	224.000	<b>224.800</b>	230.000	237.000	243.000
41130 Zuweisungen für Stationierungsgemeinden und zentrale Orte	0	0	<b>398.400</b>	398.400	398.400	398.400
46611 Erträge aus der Auflösung von Wertberichtigungen auf Forderungen	19.412	30.000	<b>30.000</b>	30.000	30.000	30.000
Erläuterung :						
Erträge aus ausgebuchten Wertberichtigungen nach Ablauf der Vollstreckungsfrist						
<b>Aufwendungen</b>						
53* Abschreibungen (Gesamt)	18.275	38.000	<b>20.000</b>	20.000	20.000	20.000
54310 Gewerbesteuerumlage	534.507	276.400	<b>322.400</b>	322.400	322.400	322.400
54412 Finanzausgleichsumlage	88.751	145.200	<b>0</b>	0	0	0
54421 Kreisumlage	3.515.184	3.900.400	<b>2.872.400</b>	3.023.000	3.108.600	3.170.100
54423 Verbandsgemeindeumlage	2.552.694	2.766.600	<b>2.037.400</b>	2.144.200	2.204.900	2.248.600
Summe Erträge	9.395.438	6.293.100	<b>7.398.900</b>	7.598.000	7.741.000	7.766.000
Summe Aufwendungen	6.709.411	7.126.600	<b>5.252.200</b>	5.509.600	5.655.900	5.761.100
Abgleich Produkt 6110	2.686.027	833.500	<b>2.146.700</b>	2.088.400	2.085.100	2.004.900



## Produktkontenübersicht nach Produkten - 2026

Produktbereich 61 Allgemeine Finanzwirtschaft  
 Produktgruppe 612 sonstige allgem. Finanzwirtschaft  
 Produkt 6120 sonstige allgem. Finanzwirtschaft

Konto	Ergebnis 2024	Ansatz 2025	Ansatz 2026	Planung 2027	Planung 2028	Planung 2029
1	2	3	4	5	6	7
<b>Erträge und Aufwendungen</b>						
<b>Erträge</b>						
46611 Erträge aus der Auflösung von Wertberichtigungen auf Forderungen	1.628	1.600	1.600	1.600	1.600	1.600
47151 Zinserträge von Banken	115.707	50.000	25.000	25.000	25.000	25.000
47152 Zinserträge von Sparkassen (Sparkassenguthaben)	0	50.000	25.000	25.000	25.000	25.000
47200 Erträge aus Stundungszinsen u.ä. Zinsen / Verspätungszuschläge	5.460	3.000	10.000	10.000	10.000	10.000
47920 Zinserträge - Vollverzinsung aus Gewerbesteuer (§ 233a AO)	36.674	20.000	10.000	10.000	10.000	10.000
<b>Aufwendungen</b>						
53* Abschreibungen (Gesamt)	11.645	0	0	0	0	0
5751104 Zinsaufwendungen Investitionskredit DGHYP 3300019100	2.506	400	0	0	0	0
5751203 Zinsaufwendungen an DZ HYP 330 942 1000 - früher NASPA 6926735595	17	0	0	0	0	0
57910 Zinsaufwendungen - Vollverzinsung Gewerbesteuer (§ 233a AO)	14.562	3.000	5.000	5.000	5.000	5.000
Summe Erträge	159.469	124.600	71.600	71.600	71.600	71.600
Summe Aufwendungen	28.730	3.400	5.000	5.000	5.000	5.000
Abgleich Produkt 6120	130.739	121.200	66.600	66.600	66.600	66.600
<b>Passiva</b>						
<b>Kreditteilungen für Investitionen u.ä.</b>						
3151354 Tilgung Investitionskredit DGHYP 3300019100-Laufz.>= 5 J. fester Zins in EURO	60.027	28.000	0	0	0	0
<u>Erläuterung :</u> Schlusszahlung/schuldenfrei 30.06.2025						
3152353 Tilgung Darlehen DZ HYP 330 942 1000 früher NASPA 6926735595 - Laufz.>= 5 J. fester Zins in EURO	17.380	0	0	0	0	0
Summe Sonderposten; Kreditaufnahmen für Inv. u.ä.	0	0	0	0	0	0
Summe Kreditteilungen für Investitionen	77.407	28.000	0	0	0	0
Abgleich Produkt 6120	77.407-	28.000-	0	0	0	0



### Produktkontenübersicht nach Produkten - 2026

Produktbereich 62 Beteiligungen, Sondervermögen  
Produktgruppe 626 Beteiligungen, Anteile, Wertpapiere des Anlagevermögens  
Produkt 6260 **Beteiligungen, Anteile, Wertpapiere des Anlagevermögens**

Konto	Ergebnis 2024	Ansatz 2025	Ansatz 2026	Planung 2027	Planung 2028	Planung 2029
1	2	3	4	5	6	7
<b>Erträge und Aufwendungen</b>						
<b>Erträge</b>						
47151 Zinserträge von Banken (Dividende Westerwaldbank)	9	100	50.000	100	100	100
<u>Erläuterung :</u> vermutl. Ertrag aus Auflösung Investmentfonds						
Summe Erträge	9	100	50.000	100	100	100
Summe Aufwendungen	0	0	0	0	0	0
Abgleich Produkt 6260	9	100	50.000	100	100	100
<b>Aktiva</b>						
<b>Vermögenszugänge</b>						
13145 Sonstige Wertpapiere des Anlageverm. vom inländischen Geldmarkt	1.250.000	0	0	0	0	0
<u>Erläuterung :</u> 2024: UI 1,25 Mio. EUR Auflösung vermutlich in 2026						
Summe Vermögenszugänge	1.250.000	0	0	0	0	0
Summe Vermögensabgänge	0	0	0	0	0	0
Abgleich Produkt 6260	1.250.000	0	0	0	0	0



<b>Stellenplan</b>					
A. Stadt Rennerod nach Teilhaushalten	Bes.-gruppe/ Entgeltgruppe	Zahl der Stellen für das Haushaltsjahr  2026	Zahl der Stellen für das Ist		Stellenvermerke und Erläuterungen
			Soll 2025	(tatsächliche Besetzung) am 30.06.  2025	
B. Sondervermögen nach Betriebszweigen					
C. Zusammenfassung					
<b>A. Stadt Rennerod</b>					
<b>Teilhaushalt 1</b>					
<b>1. Beamte</b>					
<b>Verwaltungsdienst</b>					
<b>Summe Beamte Teilhaushalt 1</b>		0	0	0	
<b>2. Arbeitnehmer</b>					
Beschäftigte	S 16	1	1	1	
Beschäftigte	S 15	1	1	0,8	
Beschäftigte	S 13	1	1	1	
Beschäftigte	S 8a	14,8	14,7	14,7	
Beschäftigte	S 2	0,5	0,5	0,5	
Beschäftigte	EG 6	1	0,9	0,9	
Beschäftigte	EG 5	0,42	0,42	0,42	
Beschäftigte	EG 4	1,3	1,3	1,3	
Beschäftigte	EG 2	0,7	0,7	0,7	
<b>Summe Arbeitnehmer Teilhaushalt 1</b>		21,72	21,52	21,32	
<b>Summe Beamte und Arbeitnehmer Teilhaushalt 1</b>		21,72	21,52	21,32	
<b>nachrichtlich:</b>					
Praktikant/in alt. Ausbildung TVöD		1	1	1	Kiga, Anerk.Prakt.
Praktikant/in freie Vereinbarung		1	1	0	Kindergarten, davon 1 FSJ/BFD
Praktikant/in freie Vereinbarung		0	0	0	Jugendpflege
<b>Teilhaushalt 2</b>					
<b>1. Beamte</b>					
<b>Verwaltungsdienst</b>					
<b>Summe Beamte Teilhaushalt 2</b>		0	0	0	
<b>2. Arbeitnehmer</b>					
Beschäftigte	EG 6	1	1	1	
Beschäftigte	EG 5	3,3	3,3	3,3	
Beschäftigte	EG 2	0,9	0,9	0,9	
Beschäftigte	EG 1	0,25	0,25	0,25	
Beschäftigte	Pauschalentgelt	1	1	1	Saisonbeschäftigte
<b>Summe Arbeitnehmer Teilhaushalt 2</b>		6,45	6,45	6,45	
<b>Summe Beamte und Arbeitnehmer Teilhaushalt 2</b>		6,45	6,45	6,45	
<b>Teilhaushalt 3 (zentrale Finanzdienstleistungen)</b>					
<b>1. Beamte</b>					
<b>Gehobener nichttechnischer Verwaltungsdienst</b>					
<b>Mittlerer nichttechnischer Verwaltungsdienst</b>					
<b>Summe Beamte Teilhaushalt 3</b>		0	0	0	
<b>2. Arbeitnehmer</b>					
<b>Summe Arbeitnehmer Teilhaushalt 3</b>		0	0	0	
<b>Summe Beamte und Arbeitnehmer Teilhaushalt 3</b>		0	0	0	
<b>Summe Beamte Stadt Rennerod</b>		0	0	0	
<b>Summe Arbeitnehmer Stadt Rennerod</b>		28,17	27,97	27,77	
<b>Summe Beamte und Arbeitnehmer Stadt Rennerod</b>		28,17	27,97	27,77	
<b>B. Sondervermögen (nicht vorhanden)</b>					
<b>C. Zusammenfassung</b>					
<b>Beamte</b>		0	0	0	
<b>Arbeitnehmer</b>		28,17	27,97	27,77	
<b>Summe</b>		28,17	27,97	27,77	

