


Haushaltssatzung und Haushaltsplan

für das Haushaltsjahr
2025



**Stadt
Rennerod**

VERBANDSGEMEINDE



RENNEROD



Inhaltsverzeichnis zum Haushaltsplan der Stadt Rennerod 2025

	Seite
1. Haushaltssatzung	1
2. Auszug aus der Sitzungsniederschrift	4
3. Vorbericht mit Investitionsprogramm	6
4. Übersicht Entwicklung Jahresergebnisse	17
5. Übersicht Entwicklung Finanzergebnisse	18
6. Übersicht zur Beurteilung der dauernden Leistungsfähigkeit	19
7. Übersicht über den Stand der Kreditaufnahmen	20
8. Übersicht über die Entwicklung des Eigenkapitals	21
9. Übersicht über die Verpflichtungsermächtigungen	22
10. Übersicht über die Bewirtschaftungsregelungen	24
11. Forderungsübersicht	25
12. Verbindlichkeitenübersicht	27
13. Letzte beschlossene Bilanz	29
14. Übersicht über die Produkte und Leistungen	30
15. Ergebnis- und Finanzhaushalt	31
16. Teilhaushalt 1	34
17. Teilhaushalt 2	61
18. Teilhaushalt 3	95
19. Stellenplan	101

**Haushaltssatzung der Stadt
Rennerod
für das Haushaltsjahr 2025 vom 17.03.2025**

Der Stadtrat hat auf Grund von § 95 Gemeindeordnung in der derzeit geltenden Fassung folgende Haushaltssatzung beschlossen:

§ 1 Ergebnis- und Finanzhaushalt

Festgesetzt werden:

1. im Ergebnishaushalt

der Gesamtbetrag der Erträge auf	8.647.800,00 €
der Gesamtbetrag der Aufwendungen auf	11.242.200,00 €
der Jahresüberschuss/Jahresfehlbetrag auf	<u><u>-2.594.400,00 €</u></u>

2. im Finanzhaushalt

der Saldo der ordentlichen Ein- und Auszahlungen auf	-2.316.700,00 €
die Einzahlungen aus Investitionstätigkeit auf	2.261.600,00 €
die Auszahlungen aus Investitionstätigkeit auf	3.688.100,00 €
der Saldo der Ein- und Auszahlungen aus Investitionstätigkeit auf	<u><u>-1.426.500,00 €</u></u>
der Saldo der Ein- und Auszahlungen aus Finanzierungstätigkeit auf	<u><u>3.743.200,00 €</u></u>

§ 2 Gesamtbetrag der vorgesehenen Kredite

Der Gesamtbetrag der vorgesehenen Kredite, deren Aufnahme zur Finanzierung von Investitionen und Investitionsförderungsmaßnahmen erforderlich ist, wird festgesetzt für

zinslose Kredite auf	0,00 €
verzinsten Kredite auf	0,00 €
zusammen auf	0,00 €

§ 3 Verpflichtungsermächtigungen

Der Gesamtbetrag der Ermächtigungen zum Eingehen von Verpflichtungen, die in künftigen Haushaltsjahren zu Auszahlungen für Investitionen und Investitionsförderungsmaßnahmen (Verpflichtungsermächtigungen) führen können, wird festgesetzt auf

3.307.000,00 €

Die Summe der Verpflichtungsermächtigungen, für die in den künftigen Haushaltsjahren voraussichtlich Investitionskredite aufgenommen werden müssen, beläuft sich auf

0,00 €

§ 4 Höchstbetrag der Kredite zur Liquiditätssicherung

Der Höchstbetrag der Kredite zur Liquiditätssicherung wird festgesetzt auf **0,00**

§ 5 Steuersätze

Die Steuersätze für die Gemeindesteuern werden wie folgt festgesetzt:

Grundsteuer A	345%
Grundsteuer B	465%
Gewerbsteuer	380%

Die Hundesteuer beträgt für Hunde, die innerhalb des Gemeindegebietes gehalten werden

für den ersten Hund	40,00 €
für den zweiten Hund	60,00 €
für jeden weiteren Hund	90,00 €
für den ersten gefährlichen Hund	200,00 €
für den zweiten gefährlichen Hund	250,00 €
für jeden weiteren gefährlichen Hund	300,00 €

§ 6 Eigenkapital

Der Stand des Eigenkapitals zum 31.12	2023	betrug	24.102.498,39 €
Der vorrauss. Stand des Eigenkapitals zum 31.12.	2024	beträgt	25.235.826,55 €
und zum 31.12.	2025		22.641.426,55 €

§ 7 Wertgrenze für Investitionen

Investitionen oberhalb der Wertgrenze von **3.000,00 €** sind in der Investitionsübersicht einzeln darzustellen.

§ 8 Altersteilzeit

Die Bewilligung von Altersteilzeit für Beamtinnen und Beamten wird in --- Fällen zugelassen.

Die Bewilligung von Altersteilzeit für Arbeitnehmerinnen und Arbeitnehmer wird in --- Fällen zugelassen.

Rennerod , den 18.02.2025

Raimund Scharwat
Stadtbürgermeister

Die vorstehende Haushaltssatzung für das Haushaltsjahr **2025** wird hiermit öffentlich bekannt gemacht. Die nach § 95 Abs. 4 GemO erforderlichen Genehmigungen der Aufsichtsbehörde zu den Festsetzungen in den §§ 2 und 3 der Haushaltssatzung sind erteilt.

oder:

Die Haushaltssatzung ist gemäß § 97 Abs. 2 GemO der Aufsichtsbehörde mit Schreiben vom _____ vorgelegt worden. Sie enthält keine genehmigungspflichtigen Teile.

Der Haushaltsplan liegt zur Einsichtnahme

vom _____ bis _____

während der allgemeinen Dienststunden der Verbandsgemeindeverwaltung in 56477 Rennerod, Hauptstr. 55, Zimmer 104 öffentlich aus.

Rennerod, den _____

Verbandsgemeindeverwaltung Rennerod
Im Auftrag

Raimund Scharwat, Stadtbürgermeister

Auszug aus der Niederschrift über die Stadtratssitzung vom 17.03.2025

Rennerod , den 18.03.2025

Die Ratsmitglieder sowie die Beigeordneten waren vom Stadtbürgermeister am _____ unter schriftlicher Mitteilung der Tagesordnung zu einer **Stadtratssitzung** auf

Montag , den 17.03.2025 19:00 Uhr , einberufen worden.

Ort, Tag und Stunde der Sitzung sowie die Tagesordnung sind gleichzeitig mit der Einladung ortsüblich bekanntgemacht geworden.

Anwesend:

Ratsmitglied:

Folgende Ratsmitglieder fehlen:

1. als Vorsitzender:

Stadtbürgermeister:
Raimund Scharwat

ja

1. _____
2. _____
3. _____
4. _____
5. _____

2. als Beigeordnete:

Johannes Gerz
Olaf Schwöbel
Matthias Wendland

nein
nein
nein

3. als Ratsmitglieder:

- | | |
|---------------------|---------------------------|
| 1. Daniel Beul | 11. Gerhard Müller |
| 2. Stefan Beul | 12. Peter Müller |
| 3. Michaela Binder | 13. Darius Nurischad |
| 4. Johannes Deller | 14. Maximilian Petry |
| 5. Bernhard Güth | 15. Thomas Plamper |
| 6. Thomas Kämpf | 16. Manuel Schwarz |
| 7. Sandra Kuhle | 17. Stefan Spornhauer |
| 8. Myriam Mauden-El | 18. Marvin Vogel |
| 9. Gerd Melchiori | 19. Daniel Wehler |
| 10. Markus Michels | 20. Katharina Wiederstein |

4. Als Schriftführer:

5. Außerdem waren anwesend:

Hans-Werner Hering

Da von der gesetzlichen Zahl der Ratsmitglieder (21) mehr als die Hälfte anwesend ist, ist der Stadtrat beschlussfähig.

Die Tagesordnung wurde wie folgt erledigt:

Zu Punkt - 3 - der Tagesordnung:

Beratung und Beschlussfassung der Haushaltssatzung für das Haushaltsjahr

2025

Beschluss:

Die Haushaltssatzung für das Jahr **2025** wird wie folgt beschlossen:

Der Haushaltsplan für das Jahr **2025** wird im

Ergebnishaushalt

in den Erträgen auf	8.647.800,00 €
in den Aufwendungen auf	11.242.200,00 €
Saldo	-2.594.400,00 €

Finanzhaushalt

der Saldo der ordentlichen Ein- und Auszahlungen auf	-2.316.700,00 €
der Saldo der Ein- und Auszahlungen aus Investitionstätigkeit	-1.426.500,00 €
der Saldo der Ein- und Auszahlungen aus Finanzierungstätigl	3.743.200,00 €

festgesetzt.

Veränderung des Finanzmittelbestandes: **-3.771.200,00 €**

Die Steuerhebesätze werden wie folgt festgesetzt:

Grundsteuer:	a.) für land- und forstwirtschaftliche Be	345%
	b.) für bebaute und bebaubare Grunds	465%
	c.) Gewerbesteuer nach Ertrag	380%

Hundsteuer: (jährlich)		Hunde	gefährliche Hunde
	1. Hund:	40,00 €	200,00 €
	2. Hund:	60,00 €	250,00 €
	jeder weitere Hund:	90,00 €	300,00 €

Verpflichtungsermächt. werden i.H.v. **2.307.000,00 €** veranschlagt / nicht-veranschlagt.

Kreditaufnahmen werden i. H. v. **0,00 €** veranschlagt/ nicht veranschlagt.

Ergebnis der Abstimmung:

Einstimmig (oder) dafür_____, dagegen_____, Enthaltungen_____.

gez.: Unterschriften

Rennerod, den 18.03.2025
Verbandsgemeindeverwaltung
Rennerod
Im Auftrag:

Hans-Werner Hering



Vorbericht zum Haushaltsplan Stadt Rennerod 2025

Allgemeine Vorbemerkungen:

Nach § 6 GemHVO soll der Vorbericht einen Überblick über die Entwicklung der Haushaltswirtschaft im Haushaltsjahr unter Einbeziehung der beiden Haushaltsvorjahre geben. Außerdem sollen die durch den Haushalt gesetzten Rahmenbedingungen erläutert werden und schließlich soll ein Ausblick auf die wesentlichen Veränderungen gegeben werden.

Insbesondere ist darzustellen:

1. Entwicklung der Jahresergebnisse (Fehlbetrag / Überschuss)

Im Zentrum der Haushaltsplanung steht der Ergebnisplan. Dort werden insbesondere die geplanten Aufwendungen und Erträge aus laufender Verwaltungstätigkeit incl. der Abschreibungen auf abnutzbares Vermögen, und Rückstellungen (Ressourcenverbrauchskonzept) dargestellt und zwar periodengerecht nach dem Zeitpunkt der Entstehung und nicht nach dem Zeitpunkt der Zahlung.

Die Betriebsergebnisse der Vorjahre liegen alle deutlich im positiven Bereich. Das Planjahr 2025 schließt mit einem deutlichen Fehlbetrag ab. Hauptgrund ist die enorme Umlageverpflichtung aus dem sehr guten Steuervorjahr 2024 und die Einbußen aus der Grundsteuer-Reform. Die wesentlichen Erträge und Aufwendungen 2025 entnehmen Sie bitte den folgenden Tabellen.

2. Entwicklung der Finanzmittelüberschüsse / Finanzmittelfehlbeträge:

Der Finanzmittelüberschuss / Finanzmittelfehlbetrag stellt den Zufluss bzw. den Abfluss von Geldmitteln dar. Überschüsse fließen den sog. Liquiden Mitteln zu, Fehlbeträge müssen durch Entnahmen aus diesen Liquiden Mitteln oder durch Kassen- oder Investitionskredite ausgeglichen werden. Die lfd. Finanzmittelveränderungen sind üblicher Weise eng an die Jahresergebnisse gekoppelt, zusätzlich werden die Investitionsausgaben im Finanzhaushalt

Die Vorjahres-Finanzergebnisse liegen wie die Betriebsergebnisse alle im positiven Bereich. Prägend sind auch hier die größeren Unterhaltungsmaßnahmen und die deutlichen Umlageverpflichtungen aus 2024. Zusätzlich wird seit 2023 erheblich in die Kindertagesstätten und in das Infrastrukturvermögen investiert. Die bedeutsamen Investitionsausgaben entnehmen Sie bitte dem anliegenden Investitionsprogramm. Die Investitionen werden allesamt ohne Kredite aus den Liquiden Mitteln finanziert.

Anmerkungen zur Ermittlung des Höchstbetrags der Liquiditätskredite gem. Muster 31 zum § 93 Abs. 5 GemO:

Die Stadt Rennerod hatte im Berichtszeitraum der letzten fünf Jahre (2019 - 2023) keinerlei Liquiditätskreditbedarf, sondern hat ihre Finanzierungsbedarfe über die **eigenen** Liquiden Mittel (Giro- bzw. Fest- oder Termingeldkonten) decken können. Unter Hinweis auf die Fußnote 1 zu Muster 31 und in Absprache mit der Kommunalaufsicht des Westerwaldkreises kann daher auf die detaillierte Darstellung in Muster 31 verzichtet werden.

4. Wesentliche Erträge und Aufwendungen

Wesentliche Erträge:

Grundsteuer B	530.000,00 €
Gewerbsteuer	3.000.000,00 €
Gemeindeanteil an der Einkommensteuer	2.069.500,00 €
Ausgleichsleistungen	224.000,00 €
Gemeindeanteil an der Umsatzsteuer	413.400,00 €
Zuweisungen zentrale Orte	0,00 €
Erträge aus der Auflösung von Sonderposten	339.500,00 €
Konzessionsabgaben Strom und Gas (ENM)	140.000,00 €
Kostenerstattung Kita (Bund, Land, Kreis)	1.250.000,00 €
Entgelte aus Bestattungen	40.000,00 €
Erträge aus der Nutzung Westerwaldhalle	52.600,00 €
Pachten (Grünland / Forst)	28.900,00 €
Zinserträge	100.000,00 €

Wesentliche Aufwendungen:

Verbandsgemeindeumlage	2.766.600,00 €
Kreisumlage	3.900.400,00 €
Gewerbsteuerumlage	276.400,00 €
Finanzausgleichsumlage	145.200,00 €
Kosten Straßen-Oberflächenentwässerung	130.500,00 €
Unterhaltung Straßen, Straßenbeleuchtung und Stromkosten	120.000,00 €
Unterdeckung Haus der Familie	24.600,00 €



Unterdeckung Jugendpflege	52.800,00 €
Personalkosten	2.025.500,00 €
Abschreibungen	650.700,00 €
Sanierung Heizung Rathaus	60.000,00 €
Allgem. Heimatpflege, Senioren und lfd. Vereinszuschüsse	38.000,00 €
Unterdeckung lfd. Kosten städt. u. kirchl. Kindergärten rd.	480.000,00 €
Kosten Konzeption Sportplatz Emmerichenhain	15.000,00 €
Bauleitplanungskosten	20.000,00 €
Unterhaltung Straßen, Straßenbeleuchtung und Stromkosten	120.000,00 €
Kosten Straßen-Oberflächenentwässerung	130.500,00 €
Winterdienst	30.000,00 €
Unterhaltung öff. Anlagen	30.000,00 €
Brückenunterhaltung, Gewässerunterhaltung	33.000,00 €
Unterhaltung Friedhöfe und Friedhofshallen	12.000,00 €
Unterdeckung Forst	80.800,00 €
Wirtschaftsförderung und Märkte	20.000,00 €
Unterhaltungs- und Bewirtschaftungskosten Westerwaldhalle	120.500,00 €

5. Steuereckdaten:


Grundsteuer A	345%
Grundsteuer B	465%
Gewerbesteuer	380%
für den ersten Hund	40,00 €
für den zweiten Hund	60,00 €
für jeden weiteren Hund	90,00 €
für den ersten gefährlichen Hund	200,00 €
für den zweiten gefährlichen Hund	250,00 €
für jeden weiteren gefährlichen Hund	300,00 €

Vorauss. Stand der liquiden Mittel zum 31.12. des Haushaltsvorjahres	4.462.458,21 €
Vorauss. Stand der Invest.kredite zum 31.12. des HH-Vorjahres	28.071,46 €

6. Ausblick

Die Haushaltsjahre seit 2023 sind geprägt durch die enormen Investitionssummen in die Erweiterung der Kindertagesstätten ("Neues-Kita-Gesetz"), in Brücken- und Straßenbau. Durch diese Maßnahmen, die zwar deutlich gefördert und durch Straßenbeiträge partiell gegenfinanziert werden, und die enorme Umlageverpflichtung aus dem guten Steuerjahr 2024, wird sich über die nächsten Jahre nahezu der gesamte Geldbestand der Stadt Rennerod aufzehren, so dass über diese Maßnahmen hinaus, weiterhin strikte Haushaltsdisziplin erforderlich ist. Nur so kann die Stadt Rennerod auch zukünftig finanziell handlungsfähig bleiben. Weitere große Investitionen zeichnen sich dabei schon ab. Die Stadt Rennerod wird in 2025 schuldenfrei.

Rennerod, im März 2025



Investitionsprogramm Teilhaushalt 1

Stadt Rennerod

2025



Investitionsübersicht 2025

	bis einschl. des Haushalts- vorjahres bereitgestellte Mittel	Ansatz 2025	Planung 2026	Planung 2027	Planung 2028	Planung spätere Jahre	Gesamtein-/ auszahlungen (über den Gesamtzeitraum der Maßnahme)
--	--	----------------	-----------------	-----------------	-----------------	--------------------------	---

Teilhaushalt:1 Allgemeine zentrale Dienste

Produkt:

Produktkonten ohne Maßnahme

Beginn 2025 - Ende 9999

Summe der Einzahlung aus Investitionstätigkeit	0	0	0	0	0	0	0
Summe der Auszahlungen aus Investitionstätigkeit	0	1.000	1.000	1.000	1.000	0	4.000
darunter: mit Verpflichtungsermächtigungen in Vorjahren bereits gebunden		0	0	0	0	0	
Verpflichtungsermächtigungen			0	0	0	0	
Saldo der Ein- und Auszahlungen aus Investitionstätigkeit	0	-1.000	-1.000	-1.000	-1.000	0	-4.000

Erläuterungen:

Teilhaushalt:1 Allgemeine zentrale Dienste

Produkt: 3662

Maßnahme: 3

Spielgeräte Kinderspielplätze

Beginn 2019 - Ende 2027

Summe der Einzahlung aus Investitionstätigkeit	28.000	0	0	0	0	0	28.000
Summe der Auszahlungen aus Investitionstätigkeit	152.638	20.000	20.000	20.000	20.000	0	212.638
darunter: mit Verpflichtungsermächtigungen in Vorjahren bereits gebunden		0	0	0	0	0	
Verpflichtungsermächtigungen			0	0	0	0	
Saldo der Ein- und Auszahlungen aus Investitionstätigkeit	-124.638	-20.000	-20.000	-20.000	-20.000	0	-184.638

Erläuterungen:

Teilhaushalt:1 Allgemeine zentrale Dienste

Produkt: 1143

Maßnahme: 8

Garagen/Carport/Fahrzeughalle/-Unterstand Bauhof

Beginn 2024 - Ende 2027

Summe der Einzahlung aus Investitionstätigkeit	0	0	0	0	0	0	0
Summe der Auszahlungen aus Investitionstätigkeit	80.000	2.600	0	0	0	0	82.600
darunter: mit Verpflichtungsermächtigungen in Vorjahren bereits gebunden		0	0	0	0	0	
Verpflichtungsermächtigungen			0	0	0	0	
Saldo der Ein- und Auszahlungen aus Investitionstätigkeit	-80.000	-2.600	0	0	0	0	-82.600

Erläuterungen:

Teilhaushalt:1 Allgemeine zentrale Dienste

Produkt: 3655

Maßnahme: 12

Investitionszuschuss Kath. Kindergarten

Beginn 2019 - Ende 2027

Summe der Einzahlung aus Investitionstätigkeit	0	0	0	0	0	0	0
Summe der Auszahlungen aus Investitionstätigkeit	1.024.418	0	0	0	0	0	1.024.418
darunter: mit Verpflichtungsermächtigungen in Vorjahren bereits gebunden		0	0	0	0	0	
Verpflichtungsermächtigungen			0	0	0	0	
Saldo der Ein- und Auszahlungen aus Investitionstätigkeit	-1.024.418	0	0	0	0	0	-1.024.418

Erläuterungen:

Teilhaushalt:1 Allgemeine zentrale Dienste

Produkt: 3652

Maßnahme: 16

Erweiterung Kita Falterswiese (neues Kita-Gesetz)

Beginn 2021 - Ende 2027

Summe der Einzahlung aus Investitionstätigkeit	230.000	0	0	0	0	0	230.000
Summe der Auszahlungen aus Investitionstätigkeit	237.156	200.000	90.000	0	0	0	527.156
darunter: mit Verpflichtungsermächtigungen in Vorjahren bereits gebunden		0	0	0	0	0	
Verpflichtungsermächtigungen			90.000	0	0	0	
Saldo der Ein- und Auszahlungen aus Investitionstätigkeit	-7.156	-200.000	-90.000	0	0	0	-297.156

Erläuterungen:



Investitionsübersicht 2025

	bis einschl. des Haushaltsvorjahres bereitgestellte Mittel	Ansatz 2025	Planung 2026	Planung 2027	Planung 2028	Planung spätere Jahre	Gesamtein-/auszahlungen (über den Gesamtzeitraum der Maßnahme)
Teilhaushalt:1 Allgemeine zentrale Dienste		Produkt: 3655					
Maßnahme: 18 Erschließung Endausbau Nisterweg n.T.		Beginn 2022 - Ende 2027					
Summe der Einzahlung aus Investitionstätigkeit	0	0	0	0	0	0	0
Summe der Auszahlungen aus Investitionstätigkeit	0	75.000	0	7.500	0	0	82.500
darunter: mit Verpflichtungsermächtigungen in Vorjahren bereits gebunden		0	0	0	0	0	
Verpflichtungsermächtigungen			0	0	0	0	
Saldo der Ein- und Auszahlungen aus Investitionstätigkeit	0	-75.000	0	-7.500	0	0	-82.500

Erläuterungen:

Teilhaushalt:1 Allgemeine zentrale Dienste		Produkt: 3655					
Maßnahme: 19 Erweiterung Ev. Kita E'hain (neues-Kita-Gesetz)		Beginn 2021 - Ende 2027					
Summe der Einzahlung aus Investitionstätigkeit	170.000	0	0	0	0	0	170.000
Summe der Auszahlungen aus Investitionstätigkeit	209.962	250.000	25.000	0	0	0	484.962
darunter: mit Verpflichtungsermächtigungen in Vorjahren bereits gebunden		0	0	0	0	0	
Verpflichtungsermächtigungen			25.000	0	0	0	
Saldo der Ein- und Auszahlungen aus Investitionstätigkeit	-39.962	-250.000	-25.000	0	0	0	-314.962

Erläuterungen:

Teilhaushalt:1 Allgemeine zentrale Dienste		Produkt: 1143					
Maßnahme: 21 Gerätschaften Bauhof		Beginn 2021 - Ende 2027					
Summe der Einzahlung aus Investitionstätigkeit	0	0	0	0	0	0	0
Summe der Auszahlungen aus Investitionstätigkeit	180.531	45.000	5.000	5.000	0	0	235.531
darunter: mit Verpflichtungsermächtigungen in Vorjahren bereits gebunden		0	0	0	0	0	
Verpflichtungsermächtigungen			0	0	0	0	
Saldo der Ein- und Auszahlungen aus Investitionstätigkeit	-180.531	-45.000	-5.000	-5.000	0	0	-235.531

Erläuterungen:

Teilhaushalt:1 Allgemeine zentrale Dienste		Produkt: 2811					
Maßnahme: 22 Immaterielle Vermögensgegenstände / Zuschüsse an Dritte		Beginn 2021 - Ende 2027					
Summe der Einzahlung aus Investitionstätigkeit	0	0	0	0	0	0	0
Summe der Auszahlungen aus Investitionstätigkeit	43.500	12.500	12.500	12.500	0	0	81.000
darunter: mit Verpflichtungsermächtigungen in Vorjahren bereits gebunden		0	0	0	0	0	
Verpflichtungsermächtigungen			0	0	0	0	
Saldo der Ein- und Auszahlungen aus Investitionstätigkeit	-43.500	-12.500	-12.500	-12.500	0	0	-81.000

Erläuterungen:

Teilhaushalt:1 Allgemeine zentrale Dienste		Produkt: 3652					
Maßnahme: 23 Betriebs- und Geschäftsausstattung / Mobiliar Kita Falterswiese		Beginn 2021 - Ende 2027					
Summe der Einzahlung aus Investitionstätigkeit	0	0	0	0	0	0	0
Summe der Auszahlungen aus Investitionstätigkeit	10.060	0	0	0	0	0	10.060
darunter: mit Verpflichtungsermächtigungen in Vorjahren bereits gebunden		0	0	0	0	0	
Verpflichtungsermächtigungen			0	0	0	0	
Saldo der Ein- und Auszahlungen aus Investitionstätigkeit	-10.060	0	0	0	0	0	-10.060

Erläuterungen:



Investitionsübersicht 2025

	bis einschl. des Haushalts- vorjahres bereitgestellte Mittel	Ansatz 2025	Planung 2026	Planung 2027	Planung 2028	Planung spätere Jahre	Gesamtein-/ auszahlungen (über den Gesamtzeitraum der Maßnahme)
Teilhaushalt:1 Allgemeine zentrale Dienste		Produkt: 1111					
Maßnahme: 31 Büromöbel Rathaus		Beginn 2023 - Ende 2027					
Summe der Einzahlung aus Investitionstätigkeit	0	0	0	0	0	0	0
Summe der Auszahlungen aus Investitionstätigkeit	50.000	50.000	0	0	0	0	100.000
darunter: mit Verpflichtungsermächtigungen in Vorjahren bereits gebunden		0	0	0	0	0	
Verpflichtungsermächtigungen			0	0	0	0	
Saldo der Ein- und Auszahlungen aus Investitionstätigkeit	-50.000	-50.000	0	0	0	0	-100.000

Erläuterungen:

Teilhaushalt:1 Allgemeine zentrale Dienste		Produkt: 3652					
Maßnahme: 37 Anlage im Bau "Fenster, Türen etc. KiTa Falterswiese"		Beginn 2025 - Ende 2029					
Summe der Einzahlung aus Investitionstätigkeit	0	0	0	0	0	0	0
Summe der Auszahlungen aus Investitionstätigkeit	0	140.000	0	0	0	0	140.000
darunter: mit Verpflichtungsermächtigungen in Vorjahren bereits gebunden		0	0	0	0	0	
Verpflichtungsermächtigungen			0	0	0	0	
Saldo der Ein- und Auszahlungen aus Investitionstätigkeit	0	-140.000	0	0	0	0	-140.000


Erläuterungen:

Teilhaushalt:1 Allgemeine zentrale Dienste		Produkt: 1111					
Maßnahme: 38 Neue Homepage		Beginn 2025 - Ende 2028					
Summe der Einzahlung aus Investitionstätigkeit	0	0	0	0	0	0	0
Summe der Auszahlungen aus Investitionstätigkeit	0	20.000	0	0	0	0	20.000
darunter: mit Verpflichtungsermächtigungen in Vorjahren bereits gebunden		0	0	0	0	0	
Verpflichtungsermächtigungen			0	0	0	0	
Saldo der Ein- und Auszahlungen aus Investitionstätigkeit	0	-20.000	0	0	0	0	-20.000

Erläuterungen:

Teilhaushalt:1 Allgemeine zentrale Dienste		Produkt: 1143					
Maßnahme: 39 PV-Anlage Bauhof		Beginn 2025 - Ende 2028					
Summe der Einzahlung aus Investitionstätigkeit	0	0	0	0	0	0	0
Summe der Auszahlungen aus Investitionstätigkeit	0	30.000	0	0	0	0	30.000
darunter: mit Verpflichtungsermächtigungen in Vorjahren bereits gebunden		0	0	0	0	0	
Verpflichtungsermächtigungen			0	0	0	0	
Saldo der Ein- und Auszahlungen aus Investitionstätigkeit	0	-30.000	0	0	0	0	-30.000

Erläuterungen:



Investitionsprogramm Teilhaushalt 2

Stadt Rennerod

2025



Investitionsübersicht 2025

	bis einschl. des Haushalts- vorjahres bereitgestellte Mittel	Ansatz 2025	Planung 2026	Planung 2027	Planung 2028	Planung spätere Jahre	Gesamtein-/ auszahlungen (über den Gesamtzeitraum der Maßnahme)
--	--	----------------	-----------------	-----------------	-----------------	--------------------------	---

Teilhaushalt:2 Bauen und Umwelt

Produkt:

Produktkonten ohne Maßnahme

Beginn 2025 - Ende 9999

Summe der Einzahlung aus Investitionstätigkeit	0	1.600	0	0	0	0	1.600
Summe der Auszahlungen aus Investitionstätigkeit	0	0	0	0	0	0	0
darunter: mit Verpflichtungsermächtigungen in Vorjahren bereits gebunden		0	0	0	0	0	
Verpflichtungsermächtigungen			0	0	0	0	
Saldo der Ein- und Auszahlungen aus Investitionstätigkeit	0	1.600	0	0	0	0	1.600

Erläuterungen:

Teilhaushalt:2 Bauen und Umwelt

Produkt: 57313

Maßnahme: 1

Neu-/Umgestaltung ZOB Rennerod

Beginn 2022 - Ende 2027

Summe der Einzahlung aus Investitionstätigkeit	0	0	0	0	0	0	0
Summe der Auszahlungen aus Investitionstätigkeit	12.000	12.000	0	0	0	0	24.000
darunter: mit Verpflichtungsermächtigungen in Vorjahren bereits gebunden		0	0	0	0	0	
Verpflichtungsermächtigungen			0	0	0	0	
Saldo der Ein- und Auszahlungen aus Investitionstätigkeit	-12.000	-12.000	0	0	0	0	-24.000

Erläuterungen:

Teilhaushalt:2 Bauen und Umwelt

Produkt: 5411

Maßnahme: 2

Erneuerung Straßenbeleuchtung

Beginn 2019 - Ende 2027

Summe der Einzahlung aus Investitionstätigkeit	3.785	5.000	5.000	5.000	0	0	18.785
Summe der Auszahlungen aus Investitionstätigkeit	212.932	20.000	20.000	20.000	0	0	272.932
darunter: mit Verpflichtungsermächtigungen in Vorjahren bereits gebunden		0	0	0	0	0	
Verpflichtungsermächtigungen			0	0	0	0	
Saldo der Ein- und Auszahlungen aus Investitionstätigkeit	-209.147	-15.000	-15.000	-15.000	0	0	-254.147

Erläuterungen:

Teilhaushalt:2 Bauen und Umwelt

Produkt: 5411

Maßnahme: 4

Erschließung "Wies" Emmerichenhain

Beginn 2024 - Ende 2028

Summe der Einzahlung aus Investitionstätigkeit	0	730.000	80.000	0	0	0	810.000
Summe der Auszahlungen aus Investitionstätigkeit	0	800.000	100.000	0	0	0	900.000
darunter: mit Verpflichtungsermächtigungen in Vorjahren bereits gebunden		0	0	0	0	0	
Verpflichtungsermächtigungen			100.000	0	0	0	
Saldo der Ein- und Auszahlungen aus Investitionstätigkeit	0	-70.000	-20.000	0	0	0	-90.000

Erläuterungen:

Teilhaushalt:2 Bauen und Umwelt

Produkt: 5551

Maßnahme: 5

Ankauf von Grundstücken

Beginn 2019 - Ende 2027

Summe der Einzahlung aus Investitionstätigkeit	0	0	0	0	0	0	0
Summe der Auszahlungen aus Investitionstätigkeit	300.614	13.000	5.000	5.000	0	0	323.614
darunter: mit Verpflichtungsermächtigungen in Vorjahren bereits gebunden		0	0	0	0	0	
Verpflichtungsermächtigungen			0	0	0	0	
Saldo der Ein- und Auszahlungen aus Investitionstätigkeit	-300.614	-13.000	-5.000	-5.000	0	0	-323.614

Erläuterungen:



Investitionsübersicht 2025

	bis einschl. des Haushalts- vorjahres bereitgestellte Mittel	Ansatz 2025	Planung 2026	Planung 2027	Planung 2028	Planung spätere Jahre	Gesamtein-/ auszahlungen (über den Gesamtzeitraum der Maßnahme)
Teilhaushalt:2 Bauen und Umwelt		Produkt: 5411					
Maßnahme: 7 Ausbau "Bahnhofstraße"		Beginn 2019 - Ende 2027					
Summe der Einzahlung aus Investitionstätigkeit	8.500	0	58.500	273.000	0	0	340.000
Summe der Auszahlungen aus Investitionstätigkeit	105.981	90.000	0	1.000.000	0	0	1.195.981
darunter: mit Verpflichtungsermächtigungen in Vorjahren bereits gebunden		500.000	500.000	500.000	0	0	
Verpflichtungsermächtigungen			0	1.000.000	0	0	
Saldo der Ein- und Auszahlungen aus Investitionstätigkeit	-97.481	-90.000	58.500	-727.000	0	0	-855.981

Erläuterungen:

Teilhaushalt:2 Bauen und Umwelt		Produkt: 5225					
Maßnahme: 14 An- und Verkauf von Bauplätzen		Beginn 2021 - Ende 2027					
Summe der Einzahlung aus Investitionstätigkeit	174.714	0	0	0	0	0	174.714
Summe der Auszahlungen aus Investitionstätigkeit	151.082	130.000	30.000	30.000	0	0	341.082
darunter: mit Verpflichtungsermächtigungen in Vorjahren bereits gebunden		0	0	0	0	0	
Verpflichtungsermächtigungen			0	0	0	0	
Saldo der Ein- und Auszahlungen aus Investitionstätigkeit	23.632	-130.000	-30.000	-30.000	0	0	-166.368

Erläuterungen:

Teilhaushalt:2 Bauen und Umwelt		Produkt: 5411					
Maßnahme: 17 Ausbau/WKB Nisterweg a.T.		Beginn 2022 - Ende 2027					
Summe der Einzahlung aus Investitionstätigkeit	10.857	0	105.000	0	0	0	115.857
Summe der Auszahlungen aus Investitionstätigkeit	5.771	150.000	0	0	0	0	155.771
darunter: mit Verpflichtungsermächtigungen in Vorjahren bereits gebunden		0	0	0	0	0	
Verpflichtungsermächtigungen			0	0	0	0	
Saldo der Ein- und Auszahlungen aus Investitionstätigkeit	5.086	-150.000	105.000	0	0	0	-39.914

Erläuterungen:

Teilhaushalt:2 Bauen und Umwelt		Produkt: 3655					
Maßnahme: 18 Erschließung Endausbau Nisterweg n.T.		Beginn 2022 - Ende 2027					
Summe der Einzahlung aus Investitionstätigkeit	420.000	360.000	0	83.700	0	0	863.700
Summe der Auszahlungen aus Investitionstätigkeit	313.961	200.000	92.000	0	0	0	605.961
darunter: mit Verpflichtungsermächtigungen in Vorjahren bereits gebunden		0	0	0	0	0	
Verpflichtungsermächtigungen			92.000	0	0	0	
Saldo der Ein- und Auszahlungen aus Investitionstätigkeit	106.039	160.000	-92.000	83.700	0	0	257.739

Erläuterungen:

Teilhaushalt:2 Bauen und Umwelt		Produkt: 5461					
Maßnahme: 24 Herstellung Parkplatz Stadion		Beginn 2019 - Ende 2026					
Summe der Einzahlung aus Investitionstätigkeit	20.000	0	0	0	0	0	20.000
Summe der Auszahlungen aus Investitionstätigkeit	172.021	0	0	0	0	0	172.021
darunter: mit Verpflichtungsermächtigungen in Vorjahren bereits gebunden		0	0	0	0	0	
Verpflichtungsermächtigungen			0	0	0	0	
Saldo der Ein- und Auszahlungen aus Investitionstätigkeit	-152.021	0	0	0	0	0	-152.021

Erläuterungen:



Investitionsübersicht 2025

	bis einschl. des Haushalts- vorjahres bereitgestellte Mittel	Ansatz 2025	Planung 2026	Planung 2027	Planung 2028	Planung spätere Jahre	Gesamtein-/ auszahlungen (über den Gesamtzeitraum der Maßnahme)
Teilhaushalt:2 Bauen und Umwelt		Produkt: 5531					
Maßnahme: 25 Friedhofsstelen / -Mauer / -Technik		Beginn 2021 - Ende 2027					
Summe der Einzahlung aus Investitionstätigkeit	0	0	0	0	0	0	0
Summe der Auszahlungen aus Investitionstätigkeit	25.000	3.000	0	0	0	0	28.000
darunter: mit Verpflichtungsermächtigungen in Vorjahren bereits gebunden		0	0	0	0	0	
Verpflichtungsermächtigungen			0	0	0	0	
Saldo der Ein- und Auszahlungen aus Investitionstätigkeit	-25.000	-3.000	0	0	0	0	-28.000

Erläuterungen:

Teilhaushalt:2 Bauen und Umwelt		Produkt: 5521					
Maßnahme: 26 Neubau Nisterbrücke		Beginn 2019 - Ende 2027					
Summe der Einzahlung aus Investitionstätigkeit	715.000	285.000	0	0	0	0	1.000.000
Summe der Auszahlungen aus Investitionstätigkeit	1.111.919	110.000	0	0	0	0	1.221.919
darunter: mit Verpflichtungsermächtigungen in Vorjahren bereits gebunden		0	0	0	0	0	
Verpflichtungsermächtigungen			0	0	0	0	
Saldo der Ein- und Auszahlungen aus Investitionstätigkeit	-396.919	175.000	0	0	0	0	-221.919

Erläuterungen:

Teilhaushalt:2 Bauen und Umwelt		Produkt: 5411					
Maßnahme: 27 Anlage im Bau "Erschließung Am Aspen"		Beginn 2021 - Ende 2027					
Summe der Einzahlung aus Investitionstätigkeit	189.000	0	0	0	0	0	189.000
Summe der Auszahlungen aus Investitionstätigkeit	204.660	0	0	0	0	0	204.660
darunter: mit Verpflichtungsermächtigungen in Vorjahren bereits gebunden		0	0	0	0	0	
Verpflichtungsermächtigungen			0	0	0	0	
Saldo der Ein- und Auszahlungen aus Investitionstätigkeit	-15.660	0	0	0	0	0	-15.660

Erläuterungen:

Teilhaushalt:2 Bauen und Umwelt		Produkt: 57312					
Maßnahme: 28 Technik / Gerätschaften Westerwaldhalle		Beginn 2021 - Ende 2027					
Summe der Einzahlung aus Investitionstätigkeit	0	0	0	0	0	0	0
Summe der Auszahlungen aus Investitionstätigkeit	4.606	0	0	0	0	0	4.606
darunter: mit Verpflichtungsermächtigungen in Vorjahren bereits gebunden		0	0	0	0	0	
Verpflichtungsermächtigungen			0	0	0	0	
Saldo der Ein- und Auszahlungen aus Investitionstätigkeit	-4.606	0	0	0	0	0	-4.606

Erläuterungen:

Teilhaushalt:2 Bauen und Umwelt		Produkt: 5221					
Maßnahme: 29 Erwerb Infrastruktur-Grundstücke und Problem-Immobilien		Beginn 2021 - Ende 2027					
Summe der Einzahlung aus Investitionstätigkeit	0	0	0	0	0	0	0
Summe der Auszahlungen aus Investitionstätigkeit	21.773	564.000	20.000	20.000	0	0	625.773
darunter: mit Verpflichtungsermächtigungen in Vorjahren bereits gebunden		0	0	0	0	0	
Verpflichtungsermächtigungen			0	0	0	0	
Saldo der Ein- und Auszahlungen aus Investitionstätigkeit	-21.773	-564.000	-20.000	-20.000	0	0	-625.773

Erläuterungen:



Investitionsübersicht 2025

	bis einschl. des Haushaltsvorjahres bereitgestellte Mittel	Ansatz 2025	Planung 2026	Planung 2027	Planung 2028	Planung spätere Jahre	Gesamtein-/auszahlungen (über den Gesamtzeitraum der Maßnahme)
Teilhaushalt:2 Bauen und Umwelt		Produkt: 57318					
Maßnahme: 33 Brunnen und Brunnenplatz "Fils"		Beginn 2024 - Ende 2027					
Summe der Einzahlung aus Investitionstätigkeit	0	0	0	0	0	0	0
Summe der Auszahlungen aus Investitionstätigkeit	20.000	20.000	0	0	0	0	40.000
darunter: mit Verpflichtungsermächtigungen in Vorjahren bereits gebunden		0	0	0	0	0	
Verpflichtungsermächtigungen			0	0	0	0	
Saldo der Ein- und Auszahlungen aus Investitionstätigkeit	-20.000	-20.000	0	0	0	0	-40.000

Erläuterungen:

Teilhaushalt:2 Bauen und Umwelt		Produkt: 5521					
Maßnahme: 34 Fußgängerbrücke Nister-Renaturierung		Beginn 2024 - Ende 2027					
Summe der Einzahlung aus Investitionstätigkeit	0	0	0	0	0	0	0
Summe der Auszahlungen aus Investitionstätigkeit	30.000	30.000	0	0	0	0	60.000
darunter: mit Verpflichtungsermächtigungen in Vorjahren bereits gebunden		0	0	0	0	0	
Verpflichtungsermächtigungen			0	0	0	0	
Saldo der Ein- und Auszahlungen aus Investitionstätigkeit	-30.000	-30.000	0	0	0	0	-60.000

Erläuterungen:

Teilhaushalt:2 Bauen und Umwelt		Produkt: 5411					
Maßnahme: 35 Ausbau Alte Kernstadt Nord (Schimmelw., Krautgarten, Bergstr., Weilerstr., Fils, Brunnstr. u.T.		Beginn 2025 - Ende 2027					
Summe der Einzahlung aus Investitionstätigkeit	126.000	880.000	455.000	0	0	0	1.461.000
Summe der Auszahlungen aus Investitionstätigkeit	1.319.650	700.000	0	0	0	0	2.019.650
darunter: mit Verpflichtungsermächtigungen in Vorjahren bereits gebunden		0	0	0	0	0	
Verpflichtungsermächtigungen			0	0	0	0	
Saldo der Ein- und Auszahlungen aus Investitionstätigkeit	-1.193.650	180.000	455.000	0	0	0	-558.650

Erläuterungen:



Übersicht 2025 über die Entwicklung der Jahresergebnisse (gemäß § 2 Abs. 1 Satz 1 Posten E 23 GemHVO)

lfd. Nr.	Jahr	Jahr	Betrag in €
1	5. Haushaltsvorjahr (lt. festgestelltem Jahresabschluss)	2020	190.983,86 €
2	4. Haushaltsvorjahr (lt. festgestelltem Jahresabschluss)	2021	1.198.038,71 €
3	3. Haushaltsvorjahr (lt. festgestelltem Jahresabschluss)	2022	645.060,02 €
4	2. Haushaltsvorjahr (Rechnungsergebnis)	2023	3.671.029,95 €
5	1. Haushaltsvorjahr (vorl. Rechnungsergebnis)	2024	1.133.328,16 €
6	Haushaltsjahr (Ansatz)	2025	-2.594.400,00 €
7	Zwischensumme (lfd. Nr. 1 - 6)		4.244.040,70 €
8	1. Haushaltsfolgejahr (Planung)	2026	310.700,00 €
9	2. Haushaltsfolgejahr (Planung)	2027	113.300,00 €
10	3. Haushaltsfolgejahr (Planung)	2028	136.400,00 €
11	Summe		4.804.440,70 €



Übersicht 2025 über die Über-/Unterdeckung im Finanzhaushalt bzw. in der Finanzrechnung						
lfd. Nr.	Jahr	Jahr	Saldo der ordentlichen und außerordentlichen Ein- und Auszahlungen (§ 2 Abs. 1 Satz 1 Posten F 23 GemHVO)	./. planmäßige Tilgung (§ 2 Abs. 1 Satz 1 Posten F 36 GemHVO)	Mindestrückführungsbetrag gemäß Tilgungsplan (§ 2 Abs. 1 Posten 45 GemHVO)	= Betrag
1	5. Haushaltsvorjahr (lt. festgestelltem Jahresabschluss)	2020	287.131,14 €	94.124,29 €	0,00 €	193.006,85 €
2	4. Haushaltsvorjahr (lt. festgestelltem Jahresabschluss)	2021	1.534.774,15 €	115.337,42 €	0,00 €	1.419.436,73 €
3	3. Haushaltsvorjahr (lt. festgestelltem Jahresabschluss)	2022	1.222.227,22 €	87.477,19 €	0,00 €	1.134.750,03 €
4	2. Haushaltsvorjahr (Finanzrechnungsergebnis)	2023	3.522.144,44 €	89.704,14 €	0,00 €	3.432.440,30 €
5	1. Haushaltsvorjahr (vorl. Finanzrechnungsergebnis)	2024	1.197.655,22 €	77.407,27 €	0,00 €	1.120.247,95 €
6	Haushaltsjahr (Ansatz)	2025	-2.316.700,00 €	28.000,00 €	0,00 €	-2.344.700,00 €
7	Zwischensumme (lfd. Nr. 1 bis 6)		5.447.232,17 €	492.050,31 €	0,00 €	4.955.181,86 €
8	1. Haushaltsfolgejahr (Planung)	2026	573.900,00 €	0,00 €	0,00 €	573.900,00 €
9	2. Haushaltsfolgejahr (Planung)	2027	370.500,00 €	0,00 €	0,00 €	370.500,00 €
10	3. Haushaltsfolgejahr (Planung)	2028	382.600,00 €	0,00 €	0,00 €	382.600,00 €
11	Summe		6.774.232,17 €	492.050,31 €	0,00 €	6.282.181,86 €



Übersicht 2025 zur Beurteilung der dauernden Leistungsfähigkeit (Berechnung der sog. "freien Finanzspitze"; Ausgleich Finanzhaushalt)								
lfd. · Nr. ·	Einzahlungs- und Auszahlungsarten	Ergebnisse des Haushalts- vorjahres	Vorl. Ergebn. des Haushalts- vorjahres einschl. Nachträge ¹	Ansätze des Haushalts- jahres	Planungs- daten des Haushalts- folgejahres	Planungs- daten des zweiten Haushalts- folgejahres	Planungs- daten des dritten Haushalts- folgejahres	
		2023	2024	2025	2026	2027	2028	
Entstehungsrechnung	1	einschließlich Zinsauszahlungen für bereits genehmigte Kredite		einschließlich Zinsauszahlungen für bereits genehmigte Kredite und für geplante, aber noch nicht genehmigte Kredite				
		3.522.144,44 €	1.197.655,22 €	-2.316.700,00 €	573.900,00 €	370.500,00 €	382.600,00 €	
	2	abzüglich Auszahlungen zur planmäßigen Tilgung von bereits genehmigten Investitionskrediten (§ 2 Abs. 1 Satz 1 Posten F 36 GemHVO)	89.704,14 €	77.407,27 €	28.000,00 €	0,00 €	0,00 €	0,00 €
	3	Zwischensumme	3.432.440,30 €	1.120.247,95 €	-2.344.700,00 €	573.900,00 €	370.500,00 €	382.600,00 €
Verwendungsrechnung	4	abzüglich Auszahlungen zur planmäßigen Tilgung von geplanten, aber noch nicht genehmigten Investitionskrediten (§ 2 Abs. 1 Satz 1 Posten F 36 GemHVO)	X	X	0,00 €	0,00 €	0,00 €	0,00 €
	5	"freie Finanzspitze" (Ziel in allen Jahren: ≥ 0) + = Gesamtgenehmigung ist zu erteilen - = Einzelgenehmigungen sind zu prüfen	3.432.440,30 €	1.120.247,95 €	-2.344.700,00 €	573.900,00 €	370.500,00 €	382.600,00 €
Endfällige Kredite		Stand der Kredite zur Liquiditätssicherung ³						
2025								
2026								
2027								
2028								
				2025 : 0,00 €				

¹ Ergebnisse des Haushaltsvorjahres, sofern vorliegend.

² Angaben können auch in 1.000 € erfolgen.

³ Bei Ortsgemeinden Stand der Verbindlichkeiten gegenüber der Verbandsgemeinde im Rahmen der Einheitskasse, bei Verbandsgemeinden nur den auf ihren Haushalt entfallenden Anteil.




Übersicht 2025				
über den Stand der Kreditaufnahmen und ähnlicher Vorgänge				
Ifd. Nr.	Art (gem. § 47 Abs. 5 Nr. 4 GemHVO)	Stand Beginn Haushaltsvorjahr	Voraussichtlicher Stand zu Beginn des Haushaltsjahres	Voraussichtlicher Stand zum Ende des Haushaltsjahres
		in €		
1	Anleihen	0,00 €	0,00 €	0,00 €
2	Verbindlichkeiten aus Kreditaufnahmen für Investitionen	105.478,73 €	28.071,46 €	0,00 €
3	Verbindlichkeiten aus Kreditaufnahmen zur Liquiditätssicherung	0,00 €	0,00 €	0,00 €
4	Verbindlichkeiten aus Vorgängen, die Kreditaufnahmen wirtschaftlich gleichkommen	0,00 €	0,00 €	0,00 €
5	Summe der Kreditaufnahmen	105.478,73 €	28.071,46 €	0,00 €



Übersicht 2025 über die Entwicklung des Eigenkapitals

lfd. Nr.	Ergebnis (gem. § 2 Abs. 1 Satz 1 Posten E 23)	Jahr	Betrag	nachrichtlich: aufgelaufenes Eigenkapital
			in €	
1	Eigenkapital zum 31.12. des dritten Haushaltsvorjahres	2022		20.431.468,44 €
2	+ Jahresergebnis des zweiten Haushaltsvorjahres	2023	3.671.029,95 €	24.102.498,39 €
3	+ vorl. Jahresergebnis des Haushaltsvorjahres	2024	1.133.328,16 €	25.235.826,55 €
4	+ Ansatz für Jahresergebnis des Haushaltsjahres	2025	-2.594.400,00 €	22.641.426,55 €
5	+ geplantes Jahresergebnis des Haushaltsfolgejahres	2026	310.700,00 €	22.952.126,55 €
6	+ geplantes Jahresergebnis des 2. Haushaltsfolgejahres	2027	113.300,00 €	23.065.426,55 €
7	+ geplantes Jahresergebnis des 3. Haushaltsfolgejahres	2028	136.400,00 €	23.201.826,55 €



Übersicht über die Verpflichtungsermächtigungen

Stadt Rennerod

2025




Übersicht Verpflichtungsermächtigungen 2025 - voraussichtlich fällig werdende Auszahlungen

Verpflichtungs- ermächtigungen im Haushaltsplan des Jahres	Voraussichtlich fällige Auszahlungen						
	2026	2027	2028	2029	2030	2031	Folgejahre
1	2	3	4	5	6	7	8
2025	307.000	1.000.000	1.000.000	1.000.000	0	0	0
2024	500.000	500.000	0	0	0	0	0
Summe	807.000	1.500.000	1.000.000	1.000.000	0	0	0
Kreditaufnahmen (ohne Umschuldungskredite)							



Übersicht über die Bewirtschaftungsregelungen im Haushaltsplan 2025

A. § 15 - Zweckbindung	
1.	Die Erträge der Haushaltsposition ... sind zweckgebunden zu verwenden für Aufwendungen des Teilhaushaltes ...
2.	Die Erträge der Haushaltsposition ... sind zweckgebunden zu verwenden für Aufwendungen der Haushaltsposition Mehreinträge berechtigen nicht zu Mehraufwendungen.
3.	Mehreinzahlungen der Haushaltsposition ... berechtigen zu Mehrauszahlungen der Haushaltsposition ...
B. § 16 - Deckungsfähigkeit	
1.	Die Aufwendungen und Auszahlungen der jeweiligen Teilhaushalte sind gegenseitig deckungsfähig mit Ausnahmen des Produktes "Forst" (5551, welches einen eigenen Deckungskreis bildet).
2.	Die Aufwendungen und Auszahlungen der Haushaltsposition / der Posten sind deckungsberechtigt/deckungspflichtig nur gegenüber den Aufwendungen und Auszahlungen der Haushaltsposition ...
3.	Mehrauszahlungen der Haushaltsposition ... müssen durch Minderauszahlungen der Haushaltsposition ... gedeckt werden.
4.	Folgende Aufwandskonten werden hiermit von der generellen Deckungsfähigkeit in den Teilhaushalten ausgenommen: Abschreibungen, Rückstellungen, Personalaufwendungen in der Verwaltung des Referates ...
5.	Folgende Aufwendungen werden hiermit für gegenseitig deckungsfähig erklärt: Die von Referat ... verwalteten Personalaufwendungen. Die in der Verfügungsberechtigung des Referates Finanzbuchhaltung liegenden Abschreibungen und Rückstellungen der Teilhaushalte.
C. § 17 - Übertragbarkeit	
1.	Die Aufwendungen/Auszahlungen im Teilhaushalt / der Haushaltsposition ... sind übertragbar in Höhe von bis zu ... €.



Forderungsspiegel Vorjahr

Stadt Rennerod


2024



Forderungsübersicht

2024

lfd. Nr.	Art (gem. § 47 Abs. 4 Nr. 2.2 GemHVO)	Stand zum 31.12. 2024 (Bilanzwert)	Stand zum 31.12. 2023 (Bilanzwert)
		in Euro	
1	Forderungen und sonstige Vermögensgegenstände	5.162.360,02	7.316.663,77
1.1	Öffentlich-rechtliche Forderungen, Forderungen aus Transferleistungen	698.980,90	664.167,08
1.2	Privatrechtliche Forderungen aus Lieferungen und Leistungen	89.479,28-	21.782,97
1.3	Forderungen gegen verbundene Unternehmen	0,00	0,00
1.4	Forderungen gegen Unternehmen, mit denen ein Beteiligungsverhältnis besteht	0,00	0,00
1.5	Forderungen gegen Sondervermögen, Zweckverbände, Anstalten des öffentlichen Rechts, rechtsfähige kommunale Stiftungen	0,00	0,00
1.6	Forderungen gegen den sonstigen öffentlichen Bereich	4.462.458,21	6.580.959,54
1.7	Sonstige Vermögensgegenstände	90.400,19	49.754,18



Verbindlichkeitspiegel Vorjahr

Stadt Rennerod

2024



Verbindlichkeitenübersicht

2024

lfd. Nr.	Art (gem. § 47 Abs. 5 Nr. 4 GemHVO)	Verbindlichkeiten zum 31.12.2024 mit einer Restlaufzeit			Stand zum 31.12. 2024 (Bilanzwert)	Stand zum 31.12. 2023 (Bilanzwert)
		bis zu einem Jahr	von über einem bis zu fünf Jahren	von mehr als fünf Jahren		
		in Euro				
1	Verbindlichkeiten	4.345,30	25.041,25	0,00	29.386,55	330.107,79
1.1	Anleihen	0,00	0,00	0,00	0,00	0,00
1.2	Verbindlichkeiten aus Kreditaufnahmen	28.071,46	0,00	0,00	28.071,46	105.478,73
	davon	0,00	0,00	0,00	0,00	0,00
1.2.1	Verbindlichkeiten aus Kreditaufnahmen für Investitionen	28.071,46	0,00	0,00	28.071,46	105.478,73
1.2.2	Verbindlichkeiten aus Kreditaufnahmen zur Liquiditätssicherung	0,00	0,00	0,00	0,00	0,00
1.3	Verbindlichkeiten aus Vorgängen, die Kreditaufnahmen wirtschaftlich gleichkommen	0,00	0,00	0,00	0,00	0,00
1.4	Erhaltene Anzahlungen auf Bestellungen	0,00	0,00	0,00	0,00	0,00
1.5	Verbindlichkeiten aus Lieferungen und Leistungen	14.854,25	25.041,25	0,00	39.895,50	39.190,85
1.6	Verbindlichkeiten aus Transferleistungen	0,00	0,00	0,00	0,00	225,00
1.7	Verbindlichkeiten gegenüber verbundenen Unternehmen	0,00	0,00	0,00	0,00	0,00
1.8	Verbindlichkeiten gegenüber Unternehmen, mit denen ein Beteiligungsverhältnis besteht	0,00	0,00	0,00	0,00	0,00
1.9	Verbindlichkeiten gegenüber Sondervermögen, Zweckverbänden, Anstalten des öffentlichen Rechts, rechtsfähigen kommunalen Stiftungen	0,00	0,00	0,00	0,00	0,00
1.10	Verbindlichkeiten gegenüber dem sonstigen öffentlichen Bereich	104.737,42-	0,00	0,00	104.737,42-	58.999,17
1.11	Sonstige Verbindlichkeiten	66.157,01	0,00	0,00	66.157,01	126.214,04



**Schlussbilanz 2023
Stadt Rennerod**

	31.12. Haushaltsvorjahr	31.12. Haushaltsgjahr	31.12. Haushaltsgjahr	Verweis auf Anhang Nr.
AKTIVA				
1 Anlagevermögen				
1.1 Immaterielle Vermögensgegenstände	26.358.004,22 €	26.963.648,29 €	20.431.468,44 €	
1.1.1 Gewerbliche Schutzrechte und ähnliche Rechte und Werte sowie Lizenzen an solchen Rechten und Werten	1.525.191,93 €	1.495.507,06 €	19.786.408,42 €	
1.1.2 Geleiste Zuwendungen	3.300,39 €	2.875,94 €	- €	
1.1.3 Gezahlte Investitionszuschüsse	67.897,49 €	75.264,67 €	- €	
1.1.4 Geschäfts- oder Firmenwert	1.454.164,11 €	1.417.386,45 €	- €	
1.1.5 Anzahlungen auf immaterielle Vermögensgegenstände	- €	- €	- €	
1.2 Sachanlagen	24.832.562,29 €	25.467.891,23 €	9.367.454,80 €	
1.2.1 Wäld, Forsten	3.547.132,02 €	3.547.132,02 €	- €	
1.2.2 Sonstige urbebaute Grundstücke und grundstücksgleiche Rechte	1.112.344,42 €	1.112.344,42 €	- €	
1.2.3 Bauland Grundstücke und grundstücksgleiche Rechte	5.983.875,01 €	5.879.535,80 €	- €	
1.2.4 Infrastrukturvermögen	13.421.823,39 €	13.147.382,77 €	- €	
1.2.5 Bauten auf freiem Grund und Boden	- €	- €	- €	
1.2.6 Kunstgegenstände, Denkmäler	9.219,71 €	9.057,41 €	- €	
1.2.7 Maschinen, technische Anlagen, Fahrzeuge	169.317,23 €	177.527,09 €	- €	
1.2.8 Betriebs- und Geschäftsausstattung	169.845,36 €	178.243,50 €	- €	
1.2.9 Pflanzen und Tiere	- €	- €	- €	
1.2.10 Geleistete Anzahlungen, Anlagen im Bau	419.005,15 €	1.416.668,23 €	- €	
1.3 Finanzanlagen	250,00 €	250,00 €	171.315,31 €	
1.3.1 Anteile an verbundenen Unternehmen	- €	- €	- €	
1.3.2 Ausleihungen an verbundenen Unternehmen	- €	- €	- €	
1.3.3 Beteiligungen	- €	- €	- €	
1.3.4 Ausleihungen an Unternehmen, mit denen ein Beteiligungsverhältnis besteht	- €	- €	- €	
1.3.5 Sondervermögen, Zweckverbände, Anstalten des öffentlichen Rechts, rechtsfähige kommunale Stiftungen	- €	- €	- €	
1.3.6 Ausleihungen in Sondervermögen, Zweckverbände, Anstalten des öffentlichen Rechts, rechtsfähige kommunale Stiftungen	- €	- €	- €	
1.3.7 Sonstige Wertpapiere des Anlagevermögens	250,00 €	250,00 €	- €	
1.3.8 Sonstige Ausleihungen	- €	- €	- €	
2 Umlaufvermögen	3.999.598,56 €	7.018.761,44 €	10.498,30 €	
2.1 Vorräte	- €	- €	- €	
2.1.1 Roh-, Hilfs-, und Betriebsstoffe	- €	- €	- €	
2.1.2 Unterteilte Erzeugnisse, unfertige Leistungen	- €	- €	- €	
2.1.3 Fertige Erzeugnisse, fertige Leistungen und Waren	- €	- €	- €	
2.1.4 Geleistete Anzahlungen auf Vorräte	- €	- €	- €	
2.2 Forderungen und sonstige Vermögensgegenstände	3.999.598,56 €	7.018.761,44 €	46.104,44 €	
2.2.1 Öffentlich-rechtliche Forderungen, Forderungen aus Transferleistungen	179.511,17 €	386.264,75 €	- €	
2.2.2 Privatrechtliche Forderungen aus Lieferungen und Leistungen	37.469,30 €	21.782,97 €	- €	
2.2.3 Forderungen gegen verbundene Unternehmen	- €	- €	- €	
2.2.4 Forderungen gegen Unternehmen, mit denen ein Beteiligungsverhältnis besteht	- €	- €	- €	
2.2.5 Forderungen gegen Sondervermögen, Zweckverbände, Anstalten des öffentlichen Rechts, rechtsfähige kommunale Stiftungen	- €	- €	- €	
2.2.6 Forderungen gegen den sonstigen öffentlichen Bereich	3.669.853,85 €	6.580.959,54 €	- €	
2.2.7 sonstige Vermögensgegenstände	112.764,24 €	49.754,18 €	- €	
2.3 Wertpapiere des Umlaufvermögens	- €	- €	- €	
2.3.1 Anteile an verbundenen Unternehmen	- €	- €	- €	
2.3.2 Sonstige Wertpapiere des Umlaufvermögens	- €	- €	- €	
2.4 Kassenbestand, Bundesbankguthaben, Guthaben bei der Europäischen Zentralbank, Guthaben bei Kreditinstituten, Schecks	- €	- €	289.114,07 €	
3 Ausgleichsposten für latente Steuern	- €	- €	- €	
4 Rechnungsabgrenzungsposten	2.527,26 €	2.619,88 €	7.660,82 €	
4.1 Disagio	- €	- €	- €	
4.2 Sonstige Rechnungsabgrenzungsposten	2.527,26 €	2.619,88 €	7.660,82 €	
5 Nicht durch Eigenkapital gedeckter Fehlbetrag	- €	- €	- €	
Bilanzsumme	30.360.130,04 €	33.985.029,61 €	30.360.130,04 €	
PASSIVA				
1 Eigenkapital	20.431.468,44 €	24.102.498,39 €	20.431.468,44 €	
1.1 Kapitaleinzug	19.786.408,42 €	20.431.468,44 €	- €	
1.2 Sonstige Rücklagen	645.060,02 €	3.671.029,95 €	- €	
1.3 Jahresüberschuss / Jahresfehlbetrag	- €	- €	- €	
1.4 Nicht durch Eigenkapital gedeckter Fehlbetrag	- €	- €	- €	
2 Sonderposten	9.235.841,40 €	9.367.454,80 €	9.367.454,80 €	
2.1 Sonderposten für Belastungen aus dem kommunalen Finanzausgleich	- €	- €	- €	
2.2 Sonderposten aus Anlagevermögen	8.903.326,97 €	9.367.454,80 €	- €	
2.2.1 Sonderposten aus Zuwendungen	3.230.953,09 €	3.150.793,18 €	- €	
2.2.2 Sonderposten aus Beiträgen und ähnlichen Entgelten	5.488.629,66 €	5.186.238,88 €	- €	
2.2.3 Sonderposten aus Anzahlungen für Anlagevermögen	173.744,22 €	1.030.422,74 €	- €	
2.3 Sonderposten für den Gebührenaussgleich	- €	- €	- €	
2.4 Sonderposten mit Rücklageanteil	- €	- €	- €	
2.5 Sonderposten aus Grabnutzungsentgelten	332.514,43 €	- €	- €	
2.6 Sonderposten aus Anzahlungen für Grabnutzungsentgelte	- €	- €	- €	
3 Rückstellungen	144.259,70 €	171.315,31 €	96.384,00 €	
3.1 Rückstellungen für Pensionen und ähnliche Verpflichtungen	93.498,00 €	- €	- €	
3.2 Steuerrückstellungen	- €	- €	- €	
3.3 Rückstellungen für latente Steuer	- €	- €	- €	
3.4 Sonstige Rückstellungen	50.761,70 €	74.931,31 €	- €	
4 Verbindlichkeiten	540.899,68 €	330.107,79 €	105.478,73 €	
4.1 Anleihen	- €	- €	- €	
4.2 Verbindlichkeiten aus Kreditaufnahmen	195.182,87 €	105.478,73 €	- €	
4.2.1 Verbindlichkeiten aus Kreditaufnahmen für Investitionen	195.182,87 €	105.478,73 €	- €	
4.2.2 Verbindlichkeiten aus Kreditaufnahmen zur Liquiditätssicherung	- €	- €	- €	
4.3 Verbindlichkeiten aus Vorgängen, die Kreditaufnahmen wirtschaftlich gleichkommen	- €	- €	- €	
4.4 Erhaltene Anzahlungen auf Bestellungen	- €	- €	- €	
4.5 Verbindlichkeiten aus Lieferungen und Leistungen	10.498,30 €	39.190,85 €	- €	
4.6 Verbindlichkeiten aus Transferleistungen	- €	- €	- €	
4.7 Verbindlichkeiten gegenüber verbundenen Unternehmen	- €	- €	- €	
4.8 Verbindlichkeiten gegenüber Unternehmen, mit denen Beteiligungsverhältnis besteht	- €	- €	- €	
4.9 Verbindlichkeiten gegenüber Sondervermögen, Zweckverbänden, Anstalten des öffentlichen Rechts, rechtsfähige kommunale Stiftungen	- €	- €	- €	
4.10 Verbindlichkeiten gegenüber dem sonstigen öffentlichen Bereich	46.104,44 €	58.999,17 €	- €	
4.11 Sonstige Verbindlichkeiten	289.114,07 €	126.214,04 €	- €	
5 Rechnungsabgrenzungsposten	7.660,82 €	13.653,32 €	13.653,32 €	
Bilanzsumme	30.360.130,04 €	33.985.029,61 €	33.985.029,61 €	



Übersicht über die Produkte und Leistungen Haushalt der Stadt Rennerod

Produkte/ Leistungen	Bezeichnung
-------------------------	-------------

Teilhaushalt 1 Allgemeine zentrale Dienste


1111	Verwaltungsführung
1114	Gremien
1143	Bauhof
1212	Wahlen
2811	Heimatspflege
2911	Förderung von Kirchengemeinden und sonst. Religionsgemeinschaften
3141	Haus der Familie
3652	Kindertagesstätten, Kindergärten
3655	Förderung kirchlicher Kindergartenträger
3661	Jugendpflege
3662	Spielplätze
4241	Kommunale Sportstätten
5711	Wirtschaftsförderung

Teilhaushalt 2 Bauen und Umwelt

5113	Stadtkernsanierung
5114	Bauleitplanung, Vermessung, Umlegungsverfahren u. ä.
5221	Allgemeine Mietwohnungen
5225	Bauplätze
5411	Gemeindestraßen
5414	Straßenoberflächenentwässerung
5415	Konzessionsabgaben
5421	Nebenanlagen Kreisstraßen
5431	Nebenanlagen Landesstraßen
5441	Nebenanlagen Bundesstraßen
5451	Straßenreinigung, Winterdienst
5461	Kommunale Parkplätze und Parkbuchten
5511	Öffentliche Anlagen
5521	Gewässerunterhaltung
5531	Friedhofswesen
5551	Kommunale Forstwirtschaft
5553	Kommunale Landwirtschaft
5559	Feld- und Wirtschaftswege
57311	Märkte
57312	Westerwaldhalle
57313	Toilettenanlagen und Busbahnhof
57316	Dorf- und Festplätze
57318	Brunnen
57319	Grillhütten u. ä.

Teilhaushalt 3 Zentrale Finanzdienstleistungen

6110	Steuern, allgem. Zuweisungen und allgem. Umlagen
6120	sonstige allgem. Finanzwirtschaft
6260	Beteiligungen, Anteile, Wertpapiere des Anlagevermögens



Ergebnis- und Finanzhaushalt

Stadt Rennerod

2025



Ergebnis- und Finanzhaushalt 2025

	Ergebnis 2023	Ansatz 2024	Ansatz 2025	Ansatz 2026	Ansatz 2027	Ansatz 2028
	1	2	3	4	5	6
E1 + Steuern und ähnliche Abgaben	9.167.683	6.493.800	6.263.100	6.692.000	6.815.000	6.934.000
E2 + Zuwendungen, allgemeine Umlagen und sonstige Transfererträge	1.696.906	1.445.800	1.466.900	1.486.800	1.511.400	1.532.200
E3 + Erträge der sozialen Sicherung	0	0	0	0	0	0
E4 + Öffentlich-rechtliche Leistungsentgelte	780.721	396.200	390.600	383.300	377.400	375.000
E5 + Privatrechtliche Leistungsentgelte	295.943	211.900	203.000	198.000	198.000	198.000
E6 + Kostenerstattungen und Kostenumlagen	17.093	14.600	13.600	13.600	13.100	13.100
E7 + Sonstige laufende Erträge	312.309	184.200	187.500	187.500	187.500	187.500
E8 = Summe der laufenden Erträge aus Verwaltungstätigkeit	12.270.655	8.746.500	8.524.700	8.961.200	9.102.400	9.239.800
E9 - Personal- und Versorgungsaufwendungen	1.688.922	1.951.300	2.025.500	2.063.200	2.103.900	2.145.500
E10 - Aufwendungen für Sach- und Dienstleistungen	1.199.461	1.337.800	1.313.400	1.218.400	1.214.000	1.215.000
E11 - Abschreibungen	674.317	637.200	650.700	628.700	615.800	597.100
E12 - Zuwendungen, Umlagen und sonstige Transferaufwendungen	4.967.890	6.436.600	7.116.100	4.742.200	5.057.400	5.147.800
E13 - Aufwendungen der sozialen Sicherung	0	0	0	0	0	0
E14 - Sonstige laufende Aufwendungen	118.068	159.700	133.100	118.100	118.100	118.100
E15 = Summe der laufenden Aufwendungen aus Verwaltungstätigkeit	8.648.657	10.522.600	11.238.800	8.770.600	9.109.200	9.223.500
E16 = Laufendes Ergebnis aus Verwaltungstätigkeit	3.621.998	-1.776.100	-2.714.100	190.600	-6.800	16.300
E17 + Zinserträge und sonstige Finanzerträge	56.659	123.100	123.100	123.100	123.100	123.100
E18 - Zinsaufwendungen und sonstige Finanzaufwendungen	7.627	5.700	3.400	3.000	3.000	3.000
E19 = Saldo der Zins- und sonstigen Finanzerträge und -aufwendungen	49.032	117.400	119.700	120.100	120.100	120.100
E20 = Ordentliches Ergebnis	3.671.030	-1.658.700	-2.594.400	310.700	113.300	136.400
E21 = Außerordentliches Ergebnis	0	0	0	0	0	0
E22 = Saldo aus internen Leistungsbeziehungen	0	0	0	0	0	0
E23 = Jahresergebnis (Jahresüberschuss/Jahresfehlbetrag)	3.671.030	-1.658.700	-2.594.400	310.700	113.300	136.400
F23 = Saldo der ordentlichen und außerordentlichen Ein- und Auszahlungen	3.522.144	-1.453.200	-2.316.700	573.900	370.500	382.600
F24 + Einzahlungen aus Investitionszuwendungen	735.000	428.000	290.000	5.000	278.000	232.500
F25 + Einzahlungen aus Beiträgen und ähnlichen Entgelten	70.063	792.500	1.971.600	698.500	83.700	650.000
F26 + Sonstige Investitionseinzahlungen	21.082	0	0	0	0	0
F27 = Summe der Einzahlungen aus Investitionstätigkeit	826.145	1.220.500	2.261.600	703.500	361.700	882.500
F28 - Auszahlungen für immaterielle Vermögensgegenstände	21.884	47.500	32.500	12.500	12.500	0
F29 - Auszahlungen für Sachanlagen	1.274.061	2.894.000	3.655.600	408.000	1.108.500	1.101.000
F30 - Auszahlungen für Finanzanlagen	0	0	0	0	0	0
F31 - Sonstige Investitionsauszahlungen	0	0	0	0	0	0
F32 = Summe der Auszahlungen aus Investitionstätigkeit	1.295.946	2.941.500	3.688.100	420.500	1.121.000	1.101.000
F33 = Saldo der Ein- und Auszahlungen aus Investitionstätigkeit	-469.801	-1.721.000	-1.426.500	283.000	-759.300	-218.500
F34 = Finanzmittelüberschuss/-fehlbetrag	3.052.344	-3.174.200	-3.743.200	856.900	-388.800	164.100
F35 + Aufnahme von Investitionskrediten	0	0	0	0	0	0
F36 - Tilgung von Investitionskrediten	89.704	77.000	28.000	0	0	0



Ergebnis- und Finanzhaushalt 2025

	Ergebnis 2023 1	Ansatz 2024 2	Ansatz 2025 3	Ansatz 2026 4	Ansatz 2027 5	Ansatz 2028 6
F37 = Saldo der Ein- und Auszahlungen aus Investitionskrediten	-89.704	-77.000	-28.000	0	0	0
F38 = Veränderung Forder. gegen VG-Kasse (ohne durchl. Gelder)	-2.962.640	3.251.200	3.771.200	-856.900	388.800	-164.100
F39 = Saldo der Ein- und Auszahlungen aus Krediten zur Liquiditätssicherung	0	0	0	0	0	0
F40 = Saldo der Ein- und Auszahlungen aus Finanzierungstätigkeit	-3.052.344	3.174.200	3.743.200	-856.900	388.800	-164.100
F41 = Saldo der durchlaufenden Gelder	-62.903	0	0	0	0	0
F42 = Verwendung Finanzmittelüberschuss / Deckung Finanzmittelfehlbetrag	-3.115.248	3.174.200	3.743.200	-856.900	388.800	-164.100
F43 = Veränderung Ford. gegen VG-Kasse (einschl. durchl. Gelder)	2.899.737	-3.251.200	-3.771.200	856.900	-388.800	164.100
F44 = nachrichtlich: Ausgleich Finanzhaushalt	3.432.440	-1.530.200	-2.344.700	573.900	370.500	382.600
F45 nachrichtlich: Mindest-Rückführungsbetrag gemäß Tilgungsplan	0	0	0	0	0	0



Teilhaushalt 1 Allgemeine Zentrale Dienste

Stadt Rennerod


2025



Teilergebnis- und Teilfinanzhaushalt 2025

Teilhaushalt 1 Allgemeine zentrale Dienste

	Ergebnis 2023	Ansatz 2024	Ansatz 2025	Ansatz 2026	Ansatz 2027	Ansatz 2028
	1	2	3	4	5	6
E1 + Steuern und ähnliche Abgaben	0	0	0	0	0	0
E2 + Zuwendungen, allgemeine Umlagen und sonstige Transfererträge	1.086.559	1.314.100	1.349.200	1.369.100	1.394.200	1.419.600
E3 + Erträge der sozialen Sicherung	0	0	0	0	0	0
E4 + Öffentlich-rechtliche Leistungsentgelte	66.362	60.700	65.700	65.700	65.700	65.700
E5 + Privatrechtliche Leistungsentgelte	20.583	16.900	18.100	13.100	13.100	13.100
E6 + Kostenerstattungen und Kostenumlagen	953	600	600	600	100	100
E7 + Sonstige laufende Erträge	6.811	7.200	9.900	9.900	9.900	9.900
E8 = Summe der laufenden Erträge aus Verwaltungstätigkeit	1.181.269	1.399.500	1.443.500	1.458.400	1.483.000	1.508.400
E9 - Personal- und Versorgungsaufwendungen	1.424.052	1.634.800	1.703.500	1.734.900	1.769.200	1.804.200
E10 - Aufwendungen für Sach- und Dienstleistungen	382.742	491.400	474.400	402.400	400.900	401.900
E11 - Abschreibungen	117.376	117.700	134.700	128.900	124.100	120.200
E12 - Zuwendungen, Umlagen und sonstige Transferaufwendungen	55.515	26.000	27.500	27.500	27.500	27.500
E13 - Aufwendungen der sozialen Sicherung	0	0	0	0	0	0
E14 - Sonstige laufende Aufwendungen	71.709	94.000	93.400	78.400	78.400	78.400
E15 = Summe der laufenden Aufwendungen aus Verwaltungstätigkeit	2.051.395	2.363.900	2.433.500	2.372.100	2.400.100	2.432.200
E16 = Laufendes Ergebnis aus Verwaltungstätigkeit	-870.126	-964.400	-990.000	-913.700	-917.100	-923.800
E17 + Zinserträge und sonstige Finanzerträge	0	0	0	0	0	0
E18 - Zinsaufwendungen und sonstige Finanzaufwendungen	0	0	0	0	0	0
E19 = Saldo der Zins- und sonstigen Finanzerträge und -aufwendungen	0	0	0	0	0	0
E20 = Ordentliches Ergebnis	-870.126	-964.400	-990.000	-913.700	-917.100	-923.800
E21 = Außerordentliches Ergebnis	0	0	0	0	0	0
E22 = Saldo aus internen Leistungsbeziehungen	0	0	0	0	0	0
E23 = Jahresergebnis (Jahresüberschuss/Jahresfehlbetrag) des Teilhaushalts	-870.126	-964.400	-990.000	-913.700	-917.100	-923.800
F23 = Saldo der ordentlichen und außerordentlichen Ein- und Auszahlungen	-860.062	-875.400	-886.700	-816.000	-823.700	-833.600
F24 + Einzahlungen aus Investitionszuwendungen	400.000	28.000	0	0	0	0
F25 + Einzahlungen aus Beiträgen und ähnlichen Entgelten	0	0	0	0	0	0
F26 + sonstige Investitionseinzahlungen	0	0	0	0	0	0
F27 = Summe der Einzahlungen aus Investitionstätigkeit	400.000	28.000	0	0	0	0
F28 - Auszahlungen für immaterielle Güter	21.884	47.500	32.500	12.500	12.500	0
F29 - Auszahlungen für Sachanlagen	61.179	668.000	813.600	141.000	33.500	26.000
F30 - Auszahlungen für Finanzanlagen	0	0	0	0	0	0
F31 - Sonstige Investitionsauszahlungen	0	0	0	0	0	0
F32 = Summe der Auszahlungen aus Investitionstätigkeit	83.063	715.500	846.100	153.500	46.000	26.000
F33 = Saldo der ordentlichen und außerordentlichen Ein- und Auszahlungen	316.937	-687.500	-846.100	-153.500	-46.000	-26.000
F34 = Finanzmittelüberschuss/-fehlbetrag des Teilhaushalts	-543.125	-1.562.900	-1.732.800	-969.500	-869.700	-859.600



Produktkontenübersicht THH1 - Allgemeine zentrale Dienste

Stadt Rennerod

2025



Produktkontenübersicht nach Produkten - 2025

Produktbereich 11 Innere Verwaltung
 Produktgruppe 111 Verwaltungssteuerung
 Produkt 1111 Verwaltungsführung

Konto	Ergebnis 2023	Ansatz 2024	Ansatz 2025	Planung 2026	Planung 2027	Planung 2028
1	2	3	4	5	6	7
Erträge und Aufwendungen						
Erträge						
41211 Bedarfszuweisungen vom Land	0	5.000	5.000	0	0	0
Erläuterung : Zuschuss zur Beratung energetische Sanierung - in 2024 nicht ausgeführt						
41510 Erträge aus der Auflösung von Sonderposten aus Zuwendungen	1.610	1.600	1.600	1.600	1.600	1.500
43190 Sonstige Verwaltungsgebühren (Beglaubigungsgebühren, Gebühren Vorkaufsrecht u.a.)	420	700	700	700	700	700
44121 Mieten und Pachten - Mieteinnahmen	6.915	5.000	500	500	500	500
Erläuterung : Wegfall DRV zum 2. Quartal						
46614 Erträge aus der Auflösung von Rückstellungen	1.878	2.000	2.000	2.000	2.000	2.000
Aufwendungen						
50* Personalkosten (Gesamt)	109.341	115.400	109.500	111.700	113.900	116.100
51130 Versorgungsaufwendungen für Ehrensoldempfänger	8.052	8.400	8.600	8.800	9.000	9.200
51700 Zuführungen zu Ehrensoldrückstellungen Ehrensold	0	3.200	3.300	3.400	3.500	3.600
52210 Aufwendungen für Energie (Strom)	1.713	2.000	2.000	2.000	2.000	2.000
Erläuterung : Neuausschreibung für 2026						
52220 Aufwendungen sonstige Kosten Wasser, Abwasser, Abfall, Steuern	471	500	500	500	500	500
52230 Aufwendungen für Heizkosten, Heizungswartungen, Kehrgebühren	3.525	4.000	4.000	4.000	4.000	4.000
Erläuterung : Neuausschreibung für 2026						
52311 Unterhaltungsaufwendungen Grundstücke	0	500	500	500	500	500
52313 Unterhaltungsaufwendungen Gebäude und Gebäudeeinrichtungen	2.893	60.000	60.000	2.000	2.000	2.000
Erläuterung : Energetische Beratung (8 T€) und Heizung (50 T€) - in 2024 nicht ausgeführt						
52320 Sonstige Bewirtschaftungskosten (z.B. Reinigung)	314	700	700	700	700	700
52380 Aufwend.f.Unterhalt.u.Bewirtsch.geringw. Geräte, Ausstatt.-,Ausrüstungs- u.Gebrauchsgegenst.	8.513	6.000	9.000	9.000	9.000	9.000
Erläuterung : zzgl. Jahresabo EDV und Firewall						
52911 Sonstige Aufwendungen für Sachleistungen / Sachkosten Sitzungen Besprechungen im Rathaus	6.193	100	100	100	100	100



Produktkontenübersicht nach Produkten - 2025

Produktbereich 11 Innere Verwaltung
 Produktgruppe 111 Verwaltungssteuerung
 Produkt 1111 Verwaltungsführung

Konto	Ergebnis 2023	Ansatz 2024	Ansatz 2025	Planung 2026	Planung 2027	Planung 2028
1	2	3	4	5	6	7
Erträge und Aufwendungen						
Aufwendungen						
53* Abschreibungen (Gesamt)	7.085	7.400	7.400	7.400	7.400	6.100
56120 Aufwendungen für Aus- und Fortbildung, Umschulung	0	600	600	600	600	600
56131 Reisekosten	456	800	800	800	800	800
56211 Mietaufwendungen für Stadtratssitzungen	25	100	100	100	100	100
56253 Sachverständigen-, Gerichts-, Anwalts-, Notar-, Gerichtsvollzieherkosten usw.	2.452	3.000	500	500	500	500
56310 Büromaterial	1.049	1.000	1.000	1.000	1.000	1.000
56320 Fachliteratur, Zeitschriften	159	200	200	200	200	200
56330 Porto und Versandkosten	0	500	500	500	500	500
56340 Geschäftsaufwendungen für Telefon, Datenübertragungskosten	3.667	3.000	3.000	3.000	3.000	3.000
56350 Öffentliche Bekanntmachungen <u>Erläuterung :</u> 2025: neuer Vertrag Homepage/Internet etc.	3.071	3.500	2.000	2.000	2.000	2.000
56410 Versicherungsbeiträge <u>Erläuterung :</u> Haftpflichtversicherung, Strafrechtsschutz und Elektronikversicherung, Unfallvers., sowie Gebäudeinhaltversicherung und Gebäudeversicherung	19.075	20.000	21.000	21.000	21.000	21.000
56420 Beiträge zu Wirtschaftsverbänden, Berufsvertretungen und Vereinen <u>Erläuterung :</u> Mitgliedsbeitrag Gemeinde- und Städtebund 2.697 EUR	3.017	3.500	3.500	3.500	3.500	3.500
56920 Verfügungsmittel	495	1.500	1.500	1.500	1.500	1.500
56930 Repräsentationsmittel	7.692	7.500	7.500	7.500	7.500	7.500
Summe Erträge	10.823	14.300	9.800	4.800	4.800	4.700
Summe Aufwendungen	189.258	253.400	247.800	192.300	194.800	196.000
Abgleich Produkt 1111	178.435-	239.100-	238.000-	187.500-	190.000-	191.300-
Aktiva						
Vermögenszugänge						
01120 Datenverarbeitungs-Software (Homepage etc.) Maßnahme : 38 Neue Homepage	0	0	20.000	0	0	0
08221 Büromöbel Maßnahme : 31 Büromöbel Rathaus	0	50.000	50.000	0	0	0



Produktkontenübersicht nach Produkten - 2025

Produktbereich 11 Innere Verwaltung
 Produktgruppe 111 Verwaltungssteuerung
Produkt 1111 Verwaltungsführung

Konto	Ergebnis 2023	Ansatz 2024	Ansatz 2025	Planung 2026	Planung 2027	Planung 2028
1	2	3	4	5	6	7
Aktiva						
Vermögenszugänge						
Erläuterung :						
Umgestaltung Rathausbüro - in 2024 nicht umgesetzt						
Summe Vermögenszugänge	0	50.000	70.000	0	0	0
Summe Vermögensabgänge	0	0	0	0	0	0
Abgleich Produkt 1111	0	50.000	70.000	0	0	0



Produktkontenübersicht nach Produkten - 2025

Produktbereich 11 Innere Verwaltung
Produktgruppe 111 Verwaltungssteuerung
Produkt 1114 Gremien

Konto	Ergebnis 2023	Ansatz 2024	Ansatz 2025	Planung 2026	Planung 2027	Planung 2028
1	2	3	4	5	6	7
Erträge und Aufwendungen						
Aufwendungen						
50* Personalkosten (Gesamt)	1.340	1.500	1.500	1.500	1.500	1.500
52911 Sonstige Aufwendungen für Sitzungen	84	800	800	800	800	800
Summe Erträge	0	0	0	0	0	0
Summe Aufwendungen	1.424	2.300	2.300	2.300	2.300	2.300
Abgleich Produkt 1114	1.424-	2.300-	2.300-	2.300-	2.300-	2.300-



Produktkontenübersicht nach Produkten - 2025

Produktbereich 11 Innere Verwaltung
 Produktgruppe 114 zentrale Dienste
 Produkt 1143 Bauhof

Konto	Ergebnis 2023	Ansatz 2024	Ansatz 2025	Planung 2026	Planung 2027	Planung 2028
1	2	3	4	5	6	7
Erträge und Aufwendungen						
Aufwendungen						
52210 Aufwendungen für Energie (Strom)	95	200	700	700	700	700
<u>Erläuterung :</u> Neuausschreibung für 2026						
52220 Aufwendungen sonstige Kosten Wasser, Abwasser, Abfall, Steuern	159	200	200	200	200	200
52230 Aufwendungen für Heizkosten, Heizungswartungen, Kehrgebühren	3.920	4.000	4.000	4.000	4.000	4.000
52311 Unterhaltungsaufwendungen Grundstücke	1.012	500	500	500	500	500
52313 Unterhaltungsaufwendungen Gebäude und Gebäudeeinrichtungen	469	1.000	1.000	1.000	1.000	1.000
52350 Kraft- u. Schmierstoffe, Steuern, TÜV, Reparaturen	18.496	16.000	20.000	20.000	20.000	20.000
<u>Erläuterung :</u> 2024: große Reparaturen am LKW und am sonst. Fuhrpark, mehr Kraftstoffe: (gesamt: 35 T€)						
52380 Aufwend.f.Unterhalt.u.Bewirtsch.geringw. Geräte, Ausstatt.-,Ausrüstungs- u.Gebrauchsgegenst.	8.105	5.000	6.000	6.000	6.000	6.000
53* Abschreibungen (Gesamt)	23.663	23.600	23.500	21.200	18.000	18.000
56150 Aufwendungen für Dienst- und Schutzkleidung, persönliche Ausrüstungsgegenstände	1.514	2.000	2.000	2.000	2.000	2.000
56191 Sonstige Personalnebenaufwendungen	311	1.500	1.500	1.500	1.500	1.500
<u>Erläuterung :</u> BAD-Begutachtungen etc.						
56340 Geschäftsaufwendungen für Telefon, Datenübertragungskosten	73	300	300	300	300	300
56410 Versicherungsbeiträge	4.621	5.000	5.500	5.500	5.500	5.500
Summe Erträge	0	0	0	0	0	0
Summe Aufwendungen	62.438	59.300	65.200	62.900	59.700	59.700
Abgleich Produkt 1143	62.438-	59.300-	65.200-	62.900-	59.700-	59.700-
Aktiva						
Vermögenszugänge						
03999 Sonstige	0	80.000	2.600	0	0	0
Maßnahme : 8 Garagen/Carport/Fahrzeughalle/-Unterstand						
<u>Erläuterung :</u> Garagen/Lager Bauhof Gewerbestraße ==> Ist: 51 T€ 2025: Restkosten Kran						
07150 Sonderfahrzeuge (z.B. Grabbagger, Straßenreinigung, Winterdienst)	0	50.000	40.000	0	0	0
Maßnahme : 21 Gerätschaften Bauhof						



Produktkontenübersicht nach Produkten - 2025

Produktbereich 11 Innere Verwaltung
 Produktgruppe 114 zentrale Dienste
 Produkt 1143 Bauhof

Konto	Ergebnis 2023	Ansatz 2024	Ansatz 2025	Planung 2026	Planung 2027	Planung 2028
1	2	3	4	5	6	7
Aktiva						
Vermögenszugänge						
<u>Erläuterung :</u>						
2024: kleine Kehrmaschine 20 T€ Geräte- und Maschinenersatz für Arbeitssicherheit / - schutz 20 T€ in 2024 nicht ausgeführt						
07181 Zusatzgeräte für Fahrzeuge - Salzstreuer, Schneepflüge, Mäher etc.	4.970	0	0	0	0	0
Maßnahme : 21 Gerätschaften Bauhof						
07190 Sonstige Fahrzeuge	25.000	0	0	0	0	0
Maßnahme : 21 Gerätschaften Bauhof						
<u>Erläuterung :</u>						
2023 Kauf LKW-Kehrfahrzeug						
07300 Maschinen, technische Anlagen und Fahrzeuge - Betriebsvorrichtungen	0	0	30.000	0	0	0
Maßnahme : 39 PV-Anlage Bauhof						
<u>Erläuterung :</u>						
PV-Anlage Bauhof						
08213 Werkzeuge, Mäher u.ä.	1.240	5.000	5.000	5.000	5.000	5.000
Maßnahme : 21 Gerätschaften Bauhof						
<u>Erläuterung :</u>						
jährliche Ersatzbeschaffung Werkzeuge, Zubehör etc.						
08240 Betriebs- und Geschäftsausstattung - Geringwertige Vermögensgegenstände	904	0	1.000	1.000	1.000	1.000
Summe Vermögenszugänge	32.114	135.000	78.600	6.000	6.000	6.000
Summe Vermögensabgänge	0	0	0	0	0	0
Abgleich Produkt 1143	32.114	135.000	78.600	6.000	6.000	6.000



Produktkontenübersicht nach Produkten - 2025

Produktbereich 12 Sicherheit und Ordnung
 Produktgruppe 121 Gefahrenabwehr, -vorbeugung
Produkt 1212 Wahlen

Konto	Ergebnis 2023	Ansatz 2024	Ansatz 2025	Planung 2026	Planung 2027	Planung 2028
1	2	3	4	5	6	7
Erträge und Aufwendungen						
Erträge						
44241 Kostenerstattungen BT- und EU-Wahlen vom Bund	0	500	500	0	0	0
<u>Erläuterung :</u>						
2025: Erstattung BT-Wahlen						
2026: Erstattung LT-Wahlen						
44242 Kostenerstattung Landtagswahlen vom Land	0	0	0	500	0	0
Aufwendungen						
52911 Sachkosten Wahlen	0	2.500	500	500	0	0
<u>Erläuterung :</u>						
2024 Kommunalwahlen						
2025 BT-Wahlen/LR-Wahlen						
2026 LT-Wahlen						
Summe Erträge	0	500	500	500	0	0
Summe Aufwendungen	0	2.500	500	500	0	0
Abgleich Produkt 1212	0	2.000-	0	0	0	0

**Produktkontenübersicht nach Produkten - 2025**

Produktbereich 28 Heimat- und sonstige Kulturpflege
Produktgruppe 281 Heimat- und sonstige Kulturpflege
Produkt 2811 Heimatpflege

Konto	Ergebnis 2023	Ansatz 2024	Ansatz 2025	Planung 2026	Planung 2027	Planung 2028
1	2	3	4	5	6	7
Erträge und Aufwendungen						
Erträge						
44110 Erträge aus Verkäufen (Kalender und Chronik)	297	700	700	700	700	700
46290 Sonstige Erträge (Spenden etc.)	818	1.500	1.500	1.500	1.500	1.500
Erläuterung : Zuschuss Kulturkreis zum Weihnachtsmarkt Erträge aus "Tage der Umwelt"						
Aufwendungen						
52220 Aufwendungen sonstige Kosten Wasser, Abwasser, Abfall, Steuern	0	100	100	100	100	100
52490 Sonstige Aufwendungen der Heimatpflege	26.698	10.000	20.000	20.000	20.000	20.000
Erläuterung : Weihnachtsbeleuchtung, Martinsumzug, Karneval, Unterhaltung Wanderwegebeschilderung, Aktion "Saubere Landschaft" Lichternacht etc.						
52491 Aufwendungen für die Seniorenfeier	5.242	7.000	8.000	8.000	8.000	8.000
52920 Sonstige Aufwendungen für Dienstleistungen (u.a. Künstlersozialabgabe)	0	200	1.000	500	500	500
Erläuterung : 2025 u.a. Künstlersozialabgabe für Homepage						
53* Abschreibungen (Gesamt)	3.278	3.200	6.800	6.800	6.800	6.800
54190 Zuschüsse für lfd. Zwecke an städtische Vereine u. Partnerstadt Niederdorla	13.464	6.000	10.000	10.000	10.000	10.000



Produktkontenübersicht nach Produkten - 2025

Produktbereich 28 Heimat- und sonstige Kulturpflege
 Produktgruppe 281 Heimat- und sonstige Kulturpflege
 Produkt 2811 Heimatpflege

Konto	Ergebnis 2023	Ansatz 2024	Ansatz 2025	Planung 2026	Planung 2027	Planung 2028
1	2	3	4	5	6	7
Erträge und Aufwendungen						
Aufwendungen						
Erläuterung :						
Reservisten: 500 € - nur 2023						
Fahrt Niederdorla und Übernahme Kirmeszelt in 2023 - daher erhöhte Ausgaben						
Harmonie/Männerchor 150 €						
Stadtkapelle 150 €						
Western-Country 50 €						
Feuerwehr 100 €						
Westerwaldverein 100 €						
Rosenmontagszug 500 €						
Karnevalsverein 75 €						
Ev. Kirchenchor 50 €						
Kath. Kirchenchor 100 €						
Kolping 100 €						
Kath. Pfarrbücherei 500 €						
Posaunenchor Emmerichenhain 50 €						
DRK 100 €						
Angelsportverein 75 €						
FV Rennerod 100 €						
FC Westerwaldia 100 €						
Modellbauclub 75 €						
Schützenverein 100 €						
Tennisclub 75 €						
Ev. Singkreis E'hain 50 €						
Turnverein 100 €						
Turnverein für Loipe 75 €						
ASB Rettungshundestaffel 75 €						
Niederdorla 1.500 €						
Sozialstation 410 €						
Lichtblicke 500 €						
Pfadfinder 100 €						
Kulturkreis 100 €						
VDK 50 €						
u.a. / Sonstige						
Summe Erträge	1.115	2.200	2.200	2.200	2.200	2.200
Summe Aufwendungen	48.682	26.500	45.900	45.400	45.400	45.400
Abgleich Produkt 2811	47.567-	24.300-	43.700-	43.200-	43.200-	43.200-
Aktiva						
Vermögenszugänge						
01200 Immaterielle Vermögensgegenstände aus geleisteten zweckgebundenen Zuwendungen	21.000	17.500	12.500	12.500	12.500	0
Maßnahme : 22 Immaterielle Vermögensgegenstände /						



Produktkontenübersicht nach Produkten - 2025

Produktbereich 28 Heimat- und sonstige Kulturpflege
Produktgruppe 281 Heimat- und sonstige Kulturpflege
Produkt 2811 Heimatpflege

Konto	Ergebnis 2023	Ansatz 2024	Ansatz 2025	Planung 2026	Planung 2027	Planung 2028
1	2	3	4	5	6	7
Aktiva						
Vermögenszugänge						
Erläuterung :						
2023: Zuschuss zu Gardeuniformen RKV						
Zuschuss Röhrenglockenspiel Stadtkapelle 6 T€						
Zuschuss Trikots SG Rennerod/E/S/I 5 T€						
Zuschuss FFW-Helme 1. Rate 5 T€						
2024: Zuschuss FFW-Helme 2. Rate 5 T€						
Ratierlicher Zuschuss an den TC 1974 Rennerod zur						
Sanierung Tennisplätze 4 x 12,5 T€						
Rasenroboter E'hain 13 T€						
FFW-Helme 5 T€						
Summe Vermögenszugänge	21.000	17.500	12.500	12.500	12.500	0
Summe Vermögensabgänge	0	0	0	0	0	0
Abgleich Produkt 2811	21.000	17.500	12.500	12.500	12.500	0



Produktkontenübersicht nach Produkten - 2025

Produktbereich 29 Förderung von Kirchengemeinden und sonstigen
 Produktgruppe 291 Förderung von Kirchengemeinden und sonstigen
Produkt 2911 Förderung von Kirchengemeinden und sonstigen Religionsgemeinschaften

Konto	Ergebnis 2023	Ansatz 2024	Ansatz 2025	Planung 2026	Planung 2027	Planung 2028
1	2	3	4	5	6	7
Erträge und Aufwendungen						
Erträge						
41510 Erträge aus der Auflösung von Sonderposten aus Zuwendungen	7.882	7.800	7.800	7.800	7.800	7.800
Aufwendungen						
52314 Unterhaltungsaufwendungen der Kirchturmuhr	937	1.000	1.000	1.000	1.000	1.000
53* Abschreibungen (Gesamt)	9.630	9.700	9.700	9.700	9.700	9.700
Summe Erträge	7.882	7.800	7.800	7.800	7.800	7.800
Summe Aufwendungen	10.567	10.700	10.700	10.700	10.700	10.700
Ableich Produkt 2911	2.685-	2.900-	2.900-	2.900-	2.900-	2.900-

**Produktkontenübersicht nach Produkten - 2025**

Produktbereich 31 Soziale Hilfen
 Produktgruppe 314 Soziale Einrichtungen
 Produkt 3141 Haus der Familie

Konto	Ergebnis 2023	Ansatz 2024	Ansatz 2025	Planung 2026	Planung 2027	Planung 2028
1	2	3	4	5	6	7
Erträge und Aufwendungen						
Erträge						
41510 Erträge aus der Auflösung von Sonderposten aus Zuwendungen	3.624	3.600	3.600	3.600	3.600	3.600
44121 Mieten und Pachten - Mieteinnahmen	870	800	1.200	1.200	1.200	1.200
44122 Mieten und Pachten - Mietnebenkosten	1.821	1.700	2.000	2.000	2.000	2.000
<u>Erläuterung :</u> Nebenkostenbeteiligungen Kurzzeitznutzer, ev. Kirchengemeinde, Ehrenamtler-Sprachkurs						
44190 Sonstige privatrechtliche Leistungsentgelte, Kostenerstattungen	0	100	100	100	100	100
<u>Erläuterung :</u> Teilnehmerbeiträge						
46614 Erträge aus der Auflösung von Rückstellungen	0	100	100	100	100	100
<u>Erläuterung :</u> Auflösung Überstundenrückstellungen						
Aufwendungen						
50* Personalkosten (Gesamt)	13.185	13.400	14.900	15.100	15.300	15.500
52210 Aufwendungen für Energie (Strom)	1.194	800	500	500	500	500
<u>Erläuterung :</u> Senkung wg. geringerem Strompreis für 2024						
52220 Aufwendungen sonstige Kosten Wasser, Abwasser, Abfall, Steuern	404	500	500	500	500	500
52230 Aufwendungen für Heizkosten, Heizungswartungen, Kehrgebühren	2.344	4.000	2.000	2.000	2.000	2.000
<u>Erläuterung :</u> Anpassung aufgrund tatsächlicher Kosten						
52311 Unterhaltungsaufwendungen Grundstücke	0	200	200	200	200	200
52313 Unterhaltungsaufwendungen Gebäude und Gebäudeeinrichtungen	1.627	1.500	1.500	1.500	1.500	1.500
52320 Sonstige Bewirtschaftungskosten (z.B. Reinigung)	184	500	300	300	300	300
52380 Unterhaltung geringwertige Wirtschaftsgüter u. sonst. Gebrauchsgegenstände	0	800	500	500	500	500
52490 Sonstige Aufwendungen für Sachleistungen	133	1.000	1.000	1.000	1.000	1.000
<u>Erläuterung :</u> Einkauf Waren und Deko für Bistro, Bewirtungskosten, sonst. Verwaltungs- und Betriebskosten, Kursleiterhonorare, "Pädagogischer Etat" 2023: Erhöhung wg. "Nach-Corona-Zeit" u. Erhöhter Preise f. Busse etc.						
53* Abschreibungen (Gesamt)	7.689	7.800	7.800	7.800	7.800	7.600



Produktkontenübersicht nach Produkten - 2025

Produktbereich 31 Soziale Hilfen
 Produktgruppe 314 Soziale Einrichtungen
 Produkt 3141 Haus der Familie

Konto	Ergebnis 2023	Ansatz 2024	Ansatz 2025	Planung 2026	Planung 2027	Planung 2028
1	2	3	4	5	6	7
Erträge und Aufwendungen						
Aufwendungen						
56120 Aufwendungen für Aus- und Fortbildung, Umschulung	0	100	100	100	100	100
56131 Reisekosten	0	100	100	100	100	100
56310 Aufwendungen für Büromaterial	154	200	200	200	200	200
56320 Fachliteratur, Zeitschriften	247	300	300	300	300	300
<u>Erläuterung :</u> Westerwälder Zeitung, Lesezirkel, Fachbücher						
56340 Geschäftsaufwendungen für Telefon, Datenübertragungskosten	1.013	1.200	1.200	1.200	1.200	1.200
<u>Erläuterung :</u> Internet, Homepage, Telefongebühren, Rundfunkbeitrag, Wartung u. Betreuung Website						
56410 Versicherungsbeiträge	418	500	500	500	500	500
Summe Erträge	6.315	6.300	7.000	7.000	7.000	7.000
Summe Aufwendungen	28.593	32.900	31.600	31.800	32.000	32.000
Abgleich Produkt 3141	22.278-	26.600-	24.600-	24.800-	25.000-	25.000-

**Produktkontenübersicht nach Produkten - 2025**

Produktbereich 36 Kinder-, Jugend- und Familienhilfe
 Produktgruppe 365 Tageseinrichtungen für Kinder
 Produkt 3652 Kindertagesstätten, Kindergärten

Konto	Ergebnis 2023	Ansatz 2024	Ansatz 2025	Planung 2026	Planung 2027	Planung 2028
1	2	3	4	5	6	7
Erträge und Aufwendungen						
Erträge						
41441 Zuweisungen und Zuschüsse für lfd. Zwecke vom Bund	12.498	0	0	0	0	0
Erläuterung : Zuschüsse Sprach-Kita etc. weggefallen						
41443 Zuweisungen für lfd. Zwecke vom Kreis	986.909	1.215.400	1.250.000	1.275.000	1.300.500	1.326.500
Erläuterung : Kreiszuschuss Personalkosten 1.200 T€ Sprachförderung Kreis 0,5 T€ "Wäller Kinder lernen schneller" 1,1 T€ Sozialraumbudget 45,7 T€ Familienzentrum entf. T€						
41510 Erträge aus der Auflösung von Sonderposten aus Zuwendungen	15.005	15.000	15.000	14.900	14.500	14.000
43210 Elternbeiträge	38.289	35.000	35.000	35.000	35.000	35.000
43400 Beteiligung Essenskosten KiTa Falterwiese	27.654	25.000	30.000	30.000	30.000	30.000
46270 Erträge aus Versicherungserstattungen	32	0	0	0	0	0
46290 Sonstige Erträge (Spenden etc.)	1.950	0	0	0	0	0
46611 Erträge aus der Auflösung von Wertberichtigungen auf Forderungen	355	300	300	300	300	300
46614 Erträge aus der Auflösung von Rückstellungen	0	3.000	3.000	3.000	3.000	3.000
Aufwendungen						
50* Personalkosten (Gesamt)	1.190.649	1.388.000	1.455.600	1.482.200	1.511.700	1.541.800
52210 Aufwendungen für Energie (Strom)	7.799	9.000	8.000	8.000	8.000	8.000
Erläuterung : Neuausschreibung ab 2026						
52220 Aufwendungen sonstige Kosten Wasser, Abwasser, Abfall, Steuern	3.198	3.500	3.500	3.500	3.500	3.500
52230 Aufwendungen für Heizkosten, Heizungswartungen, Kehrgebühren	19.143	25.000	20.000	20.000	20.000	20.000
Erläuterung : Neuausschreibung ab 2026						
52311 Unterhaltungsaufwendungen Grundstücke	6.997	6.000	3.500	3.500	3.500	3.500
52313 Unterhaltungsaufwendungen Gebäude und Gebäudeeinrichtungen	15.321	35.000	10.000	3.500	3.500	3.500
Erläuterung : ggf. gesonderte Unterbringung Kinder im Schwesternhaus während der Umbaumaßnahme						
52320 Sonstige Bewirtschaftungskosten (z.B. Reinigung)	314	300	800	800	800	800



Produktkontenübersicht nach Produkten - 2025

Produktbereich 36 Kinder-, Jugend- und Familienhilfe
 Produktgruppe 365 Tageseinrichtungen für Kinder
 Produkt 3652 Kindertagesstätten, Kindergärten

Konto	Ergebnis 2023	Ansatz 2024	Ansatz 2025	Planung 2026	Planung 2027	Planung 2028
1	2	3	4	5	6	7
Erträge und Aufwendungen						
Aufwendungen						
52350 Fahrzeug-/Geräteunterhaltung, Kraft- u. Schmierstoffe, Steuern, TÜV, Reparaturen	0	100	100	100	100	100
52380 Aufwend.f.Unterhalt.u.Bewirtsch.geringw. Geräte, Ausstatt.-,Ausrüstungs- u.Gebrauchsgegenst.	9.964	12.000	12.000	12.000	12.000	12.000
52420 Essenskosten	16.822	20.000	25.000	25.000	25.000	25.000
52480 Sonstige bezogene Leistungen (Kindergartenfahrten)	0	500	500	500	500	500
52490 Sonstigen Aufwendungen für Sachleistungen (Spiele, Bastelmaterial etc.)	2.706	4.000	3.500	3.500	3.500	3.500
53* Abschreibungen (Gesamt)	34.931	35.300	35.200	33.100	32.600	31.200
56120 Aufwendungen für Aus- und Fortbildung, Umschulung	3.810	4.000	4.000	4.000	4.000	4.000
56131 Reisekosten	459	500	500	500	500	500
56150 Aufwendungen für Dienst- und Schutzkleidung, persönliche Ausrüstungsgegenstände	1.526	500	500	500	500	500
56191 Sonstige Personalnebenaufwendungen (Untersuchungen Gesundheitsamt, Impfungen etc.)	2.848	2.000	2.500	2.500	2.500	2.500
56192 Ehrengaben, Jubiläen Bedienstete, Krankenbesuche etc.	0	300	300	300	300	300
56310 Büromaterial	1.900	2.000	2.000	2.000	2.000	2.000
56320 Fachliteratur, Zeitschriften	557	1.000	1.000	1.000	1.000	1.000
56330 Porto und Versandkosten	0	100	100	100	100	100
56340 Geschäftsaufwendungen für Telefon, Datenübertragungskosten, GEZ	1.053	1.200	1.200	1.200	1.200	1.200
56410 Versicherungsbeiträge Erläuterung : Gebäudeversicherung Unfallkasse	5.462	6.000	7.000	7.000	7.000	7.000
Summe Erträge	1.082.692	1.293.700	1.333.300	1.358.200	1.383.300	1.408.800
Summe Aufwendungen	1.325.460	1.556.300	1.596.800	1.614.800	1.643.800	1.672.500
Abgleich Produkt 3652	242.768-	262.600-	263.500-	256.600-	260.500-	263.700-
Aktiva						
Vermögenszugänge						
0960025 Anlage im Bau "Erweiterung Kita Falterswiese" (neues Kita-Gesetz)	0	230.000	200.000	90.000	0	0
Verpflichtungsermächtigungen	-	-	-	90.000	0	0
Maßnahme : 16 Erweiterung Kita Falterswiese (neues Kita-						



Produktkontenübersicht nach Produkten - 2025

Produktbereich 36 Kinder-, Jugend- und Familienhilfe
 Produktgruppe 365 Tageseinrichtungen für Kinder
Produkt 3652 Kindertagesstätten, Kindergärten

Konto	Ergebnis 2023	Ansatz 2024	Ansatz 2025	Planung 2026	Planung 2027	Planung 2028
1	2	3	4	5	6	7
Aktiva						
Vermögenszugänge						
Erläuterung :						
Neubau/Erweiterung						
0960037 Anlage im Bau "Fenster, Türen, Brandschutzanlage etc. KiTa Falterswiese"	0	0	140.000	0	0	0
Maßnahme : 37 Anlage im Bau "Fenster, Türen etc. KiTa						
Summe Vermögenszugänge	0	230.000	340.000	90.000	0	0
Summe Vermögensabgänge	0	0	0	0	0	0
Abgleich Produkt 3652	0	230.000	340.000	90.000	0	0
<i>Summe Verpflichtungsermächtigungen</i>	-	-	-	90.000	0	0
Passiva						
Sonderposten; Kreditaufnahmen für Inv. u.ä.						
2331127 Anzahlungen auf Sonderposten aus Zuwendungen von Stiftung (neues-Kita-Gesetz)	230.000	0	0	0	0	0
Maßnahme : 16 Erweiterung Kita Falterswiese (neues Kita-						
Erläuterung :						
Spende ist in 2023 eingegangen						
Summe Sonderposten; Kreditaufnahmen für Inv. u.ä.	230.000	0	0	0	0	0
Summe Kredittilgungen für Investitionen	0	0	0	0	0	0
Abgleich Produkt 3652	230.000	0	0	0	0	0



Produktkontenübersicht nach Produkten - 2025

Produktbereich 36 Kinder-, Jugend- und Familienhilfe
 Produktgruppe 365 Tageseinrichtungen für Kinder
 Produkt 3655 Förderung kirchlicher Kindergartenträger

Konto	Ergebnis 2023	Ansatz 2024	Ansatz 2025	Planung 2026	Planung 2027	Planung 2028
1	2	3	4	5	6	7
Erträge und Aufwendungen						
Erträge						
44243 Kostenerstattung von Gemeinden / GV (Kostenpauschale OG Waldmühlen)	953	100	100	100	100	100
<u>Erläuterung :</u> Erstattung erfolgt zukünftig unmittelbar aus dem Haushalt Waldmühlen an die Kreisverwaltung						
Aufwendungen						
52313 Unterhaltungsaufwendungen Gebäude und Gebäudeeinrichtungen	7.288	8.000	5.000	5.000	5.000	5.000
52590 Kostenerstattungen an Sonstige (Kirchlicher Träger)	171.781	180.000	190.000	190.000	190.000	190.000
52910 Sonstige Aufwendungen für Sachleistungen	0	500	0	0	0	0
53* Abschreibungen (Gesamt)	22.220	22.300	21.400	20.900	20.800	20.800
56410 Versicherungsbeiträge	584	600	700	700	700	700
Summe Erträge	953	100	100	100	100	100
Summe Aufwendungen	201.873	211.400	217.100	216.600	216.500	216.500
Abgleich Produkt 3655	200.920-	211.300-	217.000-	216.500-	216.400-	216.400-
Aktiva						
Vermögenszugänge						
01300 Immaterielle Vermögensgegenstände aus geleisteten Zuwendungen als Nutzungsberechtigter Maßnahme : 12 Investitionszuschuss Kath. Kindergarten	884	30.000	0	0	0	0
<u>Erläuterung :</u> 29,3 T€ Rest neuer Teil 109,5 T€ Anteil Sanierung alter Teil 89 T€ in 2022 gezahlt - Rest 30 T€ ==> BO ruft Betrag seit Jahren nicht ab aus Haushalt rausgenommen, bis Anforderung durch BO kommt						
03210 Bebaute Grundstücke und grundstücksgleiche Rechte mit Kindertagesstätten	0	0	75.000	0	7.500	0
Maßnahme : 18 Erschließung Endausbau Nisterweg n.T. <u>Erläuterung :</u> 2025 VZ: Erschließungsbeiträge "Nisterweg n.T." 2026: Schlusszahlung						
0960032 Anlage im Bau Erweiterung Ev. Kita Emmerichenhain - (neues Kita-Gesetz)	981	200.000	250.000	25.000	0	0
Verpflichtungsermächtigungen Maßnahme : 19 Erweiterung Ev. Kita E'hain (neues-Kita- <u>Erläuterung :</u> Gesamtkosten 381 T€ Ist bisher: 106 T€						
	-	-	-	25.000	0	0



Produktkontenübersicht nach Produkten - 2025

Produktbereich 36 Kinder-, Jugend- und Familienhilfe
Produktgruppe 365 Tageseinrichtungen für Kinder
Produkt 3655 Förderung kirchlicher Kindergartenträger

Konto	Ergebnis 2023	Ansatz 2024	Ansatz 2025	Planung 2026	Planung 2027	Planung 2028
1	2	3	4	5	6	7
Aktiva						
Summe Vermögenszugänge	1.865	230.000	325.000	25.000	7.500	0
Summe Vermögensabgänge	0	0	0	0	0	0
Abgleich Produkt 3655	1.865	230.000	325.000	25.000	7.500	0
<i>Summe Verpflichtungsermächtigungen</i>	-	-	-	25.000	0	0
Passiva						
Sonderposten; Kreditaufnahmen für Inv. u.ä.						
2331127 Anzahlungen auf Sonderposten aus Zuwendungen von Stiftung (neues Kita-Gesetz) Maßnahme : 19 Erweiterung Ev. Kita E'hain (neues-Kita- Erläuterung : Zuwendung Stiftung 170 T€ in 2023 bereits geflossen	170.000	0	0	0	0	0
Summe Sonderposten; Kreditaufnahmen für Inv. u.ä.	170.000	0	0	0	0	0
Summe Kredittilgungen für Investitionen	0	0	0	0	0	0
Abgleich Produkt 3655	170.000	0	0	0	0	0



Produktkontenübersicht nach Produkten - 2025

Produktbereich 36 Kinder-, Jugend- und Familienhilfe
 Produktgruppe 366 Einrichtung der Jugendarbeit
 Produkt 3661 Jugendpflege

Konto	Ergebnis 2023	Ansatz 2024	Ansatz 2025	Planung 2026	Planung 2027	Planung 2028
1	2	3	4	5	6	7
Erträge und Aufwendungen						
Erträge						
41442 Zuweisungen für lfd. Zwecke vom Land	18.420	18.500	18.500	18.500	18.500	18.500
41443 Zuweisungen für lfd. Zwecke von Gemeinden und Gem-Verbänden (Kreis und 50% Anteil VG)	39.881	46.500	47.000	47.000	47.000	47.000
44122 Mieten und Pachten - Mietnebenkosten	1.500	1.600	1.600	1.600	1.600	1.600
<u>Erläuterung :</u> Nebenkostenbeteiligungen ev. Kirchengemeinde, Ehrenamtler-Sprachkurs						
44190 Sonstige privatrechtliche Leistungsentgelte, Kostenerstattungen	9.180	7.000	12.000	7.000	7.000	7.000
<u>Erläuterung :</u> Teilnehmerbeiträge 2025: Erhöhung, da Jugendpflege Rennerod Ausrichter Jugendfreizeit						
46614 Erträge aus der Auflösung von Rückstellungen	0	300	300	300	300	300
Aufwendungen						
50* Personalkosten (Gesamt)	91.362	94.000	98.600	100.500	102.400	104.400
52210 Aufwendungen für Energie (Strom)	1.194	800	800	800	800	800
<u>Erläuterung :</u> 2024: Senkung Strompreis						
52220 Aufwendungen sonstige Kosten Wasser, Abwasser, Abfall, Steuern	404	500	500	500	500	500
52230 Aufwendungen für Heizkosten, Heizungswartungen, Kehrgebühren	2.344	4.000	2.500	2.500	2.500	2.500
52311 Unterhaltungsaufwendungen Grundstücke	0	200	200	200	200	200
52313 Unterhaltungsaufwendungen Gebäude und Gebäudeeinrichtungen	1.627	1.500	1.500	1.500	1.500	1.500
52320 Sonstige Bewirtschaftungskosten (z.B. Reinigung)	231	500	500	500	500	500
<u>Erläuterung :</u> Reinigungs- und Toilettenbedarf, Fensterglasreinigung						
52380 Aufwend.f.Unterhalt.u.Bewirtsch.geringw. Geräte, Ausstatt.-,Ausrüstungs- u.Gebrauchsgegenst.	884	1.800	1.800	1.800	1.800	1.800
52490 Sonstige Aufwendungen für Sachleistungen	12.488	17.500	22.500	17.500	17.500	17.500
<u>Erläuterung :</u> Bastel-, Kurs- und spielpädagogisches Material, Stadtranderholung, Honorare für Workshops, Sommerfreizeit, Tagesfahrten, Sonstige Verwaltungs- u. Betriebskosten; Oster- und Herbstferienaktionen 2025: Erhöhung, da Jugendpflege Rennerod Ausrichter der Jugendfreizeit						



Produktkontenübersicht nach Produkten - 2025

Produktbereich 36 Kinder-, Jugend- und Familienhilfe
Produktgruppe 366 Einrichtung der Jugendarbeit
Produkt 3661 Jugendpflege

Konto	Ergebnis 2023	Ansatz 2024	Ansatz 2025	Planung 2026	Planung 2027	Planung 2028
1	2	3	4	5	6	7
Erträge und Aufwendungen						
Aufwendungen						
56120 Aufwendungen für Aus- und Fortbildung, Umschulung	0	100	100	100	100	100
56131 Reisekosten	377	300	400	400	400	400
56310 Aufwendungen für Büromaterial	324	400	400	400	400	400
56320 Fachliteratur, Zeitschriften <u>Erläuterung :</u> Fachliteratur, Westerwälder Zeitung, Lesezirkel	247	300	300	300	300	300
56340 Geschäftsaufwendungen für Telefon, Datenübertragungskosten <u>Erläuterung :</u> Internet, Homepage, Telefongebühren Rundfunkbeitrag, Wartung und Betreuung Website	1.013	1.100	1.100	1.100	1.100	1.100
56410 Versicherungsbeiträge	862	900	1.000	1.000	1.000	1.000
Summe Erträge	68.981	73.900	79.400	74.400	74.400	74.400
Summe Aufwendungen	113.358	123.900	132.200	129.100	131.000	133.000
Abgleich Produkt 3661	44.377-	50.000-	52.800-	54.700-	56.600-	58.600-



Produktkontenübersicht nach Produkten - 2025

Produktbereich 36 Kinder-, Jugend- und Familienhilfe
 Produktgruppe 366 Einrichtung der Jugendarbeit
 Produkt 3662 Spielplätze

Konto	Ergebnis 2023	Ansatz 2024	Ansatz 2025	Planung 2026	Planung 2027	Planung 2028
1	2	3	4	5	6	7
Erträge und Aufwendungen						
Erträge						
46612 Erträge aus der Auflösung von Sonderposten	0	0	2.700	2.700	2.700	2.700
Aufwendungen						
50* Personalkosten (Gesamt)	10.123	10.900	11.500	11.700	11.900	12.100
52220 Aufwendungen sonstige Kosten Wasser, Abwasser, Abfall, Steuern	0	100	100	100	100	100
52311 Unterhaltungsaufwendungen Spielplätze	4.534	22.000	5.000	5.000	5.000	5.000
<u>Erläuterung :</u> in 2024 - Wiederherstellung Spielplatz E'hain (9 T€) ab 2024: Wiederkehrende Beiträge aus Abrg. Vorjahr (ca. 2 T€)						
52380 Unterhaltung geringwertige Wirtschaftsgüter u. sonst. Gebrauchsgegenstände, Spielgeräte	0	2.000	2.000	2.000	2.000	2.000
53* Abschreibungen (Gesamt)	7.490	7.100	21.700	20.800	19.800	18.800
56512 Verluste aus den Abgang von Sachanlagen	4	0	0	0	0	0
Summe Erträge	0	0	2.700	2.700	2.700	2.700
Summe Aufwendungen	22.151	42.100	40.300	39.600	38.800	38.000
Abgleich Produkt 3662	22.151-	42.100-	37.600-	36.900-	36.100-	35.300-
Aktiva						
Vermögenszugänge						
08216 BGA - Sonst. Betriebsausstattung (u.a. Spielgeräte)	28.084	53.000	20.000	20.000	20.000	20.000
Maßnahme : 3 Spielgeräte Kinderspielplätze						
<u>Erläuterung :</u> Gem. Beschluss Stadtrat / HBF - 20 T€ je Jahr Ist 2024: 73 T€						
Summe Vermögenszugänge	28.084	53.000	20.000	20.000	20.000	20.000
Summe Vermögensabgänge	0	0	0	0	0	0
Abgleich Produkt 3662	28.084	53.000	20.000	20.000	20.000	20.000
Passiva						
Sonderposten; Kreditaufnahmen für Inv. u.ä.						
23190 Sonstige Sonderposten aus Zuwendungen von Sonstigen	0	28.000	0	0	0	0
Maßnahme : 3 Spielgeräte Kinderspielplätze						
<u>Erläuterung :</u> Sponsoring Spielschiff am wiederhergestellten Spielplatz E'hain Ist 2024: 28 T€						



Produktkontenübersicht nach Produkten - 2025

Produktbereich 36 Kinder-, Jugend- und Familienhilfe
Produktgruppe 366 Einrichtung der Jugendarbeit
Produkt 3662 Spielplätze

Konto	Ergebnis 2023	Ansatz 2024	Ansatz 2025	Planung 2026	Planung 2027	Planung 2028
1	2	3	4	5	6	7
Passiva						
Summe Sonderposten; Kreditaufnahmen für Inv. u.ä.	0	28.000	0	0	0	0
Summe Kredittilgungen für Investitionen	0	0	0	0	0	0
Abgleich Produkt 3662	0	28.000	0	0	0	0



Produktkontenübersicht nach Produkten - 2025

Produktbereich 42 Sportförderung
 Produktgruppe 424 Sportstätten und Bäder
 Produkt 4241 Kommunale Sportstätten


Konto	Ergebnis 2023	Ansatz 2024	Ansatz 2025	Planung 2026	Planung 2027	Planung 2028
1	2	3	4	5	6	7
Erträge und Aufwendungen						
Erträge						
41510 Erträge aus der Auflösung von Sonderposten aus Zuwendungen	730	700	700	700	700	700
46270 Versicherungserstattungen	1.779	0	0	0	0	0
<u>Erläuterung :</u> 2023: Erstattung Versicherung Einbruch						
Aufwendungen						
52311 Unterhaltungsaufwendungen Grundstücke	0	2.000	2.000	2.000	2.000	2.000
<u>Erläuterung :</u> u.a. "Rote Erde" Tennisplatz 2024:4.400 € für Erd- und Elektroanschlussarbeiten Rasenroboter						
52313 Gebäude einschließlich der Bestandteile, die dem Gebäude zuzurechnen sind	2.433	1.000	1.000	1.000	1.000	1.000
53* Abschreibungen (Gesamt)	1.391	1.300	1.200	1.200	1.200	1.200
54143 Kostenbeteiligung an Sportanlagen VG	16.038	15.000	16.500	16.500	16.500	16.500
<u>Erläuterung :</u> Kostenbeteiligung für 3 Übungseinheiten - erhöht nach Preisindexanpassung 2020 (2 Turnhallen, 1 Sportplatz) lt. Vertrag vom 25.07.2003						
54190 Zuschüsse für lfd. Zwecke an FC Westerwaldia für Sportplatzpflege und -sanierung	26.014	5.000	1.000	1.000	1.000	1.000
<u>Erläuterung :</u> ab 2025 nur noch 1 T€ für Rasenpflege (Beschluss vom 27.05.2024, Mail vom 07.06.2024)						
56212 Pachtaufwendungen Bolzplatz an VG	51	100	100	100	100	100
56251 Vergütungen an Sachverständige für Planungskosten Sportplatz Emmerichenhain	0	15.000	15.000	0	0	0
<u>Erläuterung :</u> Konzeptionserstellung / Planungskosten - in 2024 noch nicht ausgeführt						
56410 Versicherungsbeiträge	395	400	500	500	500	500
<u>Erläuterung :</u> Gebäudeversicherung Sportheim Emmerichenhain 50 % Erstattung durch FC Westerwaldia						
Summe Erträge	2.509	700	700	700	700	700
Summe Aufwendungen	46.322	39.800	37.300	22.300	22.300	22.300
Abgleich Produkt 4241	43.813-	39.100-	36.600-	21.600-	21.600-	21.600-



Produktkontenübersicht nach Produkten - 2025

Produktbereich 57 Wirtschaft und Tourismus
Produktgruppe 571 Wirtschaftsförderung
Produkt 5711 **Kommunale Wirtschaftsförderung**

Konto	Ergebnis 2023	Ansatz 2024	Ansatz 2025	Planung 2026	Planung 2027	Planung 2028
1	2	3	4	5	6	7
Erträge und Aufwendungen						
Aufwendungen						
52910 Sonstige Aufwendungen für Sachleistungen	544	2.000	5.000	3.000	2.000	3.000
<u>Erläuterung :</u> sonstige Unterstützungen zur Wirtschaftsförderung, Lichternacht ca. 3 T€ Straßenfest ca. 5 T€						
56420 Beiträge zu Wirtschaftsverbänden, Berufsvertretungen und Vereinen	728	800	800	800	800	800
<u>Erläuterung :</u> Verkehrsverein 250,00 € Gewerbeverein 200,00 € Westerwald Touristikservice 154,00 € Westerwaldverein 24,00 €						
Summe Erträge	0	0	0	0	0	0
Summe Aufwendungen	1.272	2.800	5.800	3.800	2.800	3.800
Abgleich Produkt 5711	1.272-	2.800-	5.800-	3.800-	2.800-	3.800-



Teilhaushalt 2 Bauen und Umwelt

Stadt Rennerod


2025



Teilergebnis- und Teilfinanzhaushalt 2025

Teilhaushalt 2 Bauen und Umwelt

	Ergebnis 2023	Ansatz 2024	Ansatz 2025	Ansatz 2026	Ansatz 2027	Ansatz 2028
	1	2	3	4	5	6
E1 + Steuern und ähnliche Abgaben	0	0	0	0	0	0
E2 + Zuwendungen, allgemeine Umlagen und sonstige Transfererträge	131.707	131.700	117.700	117.700	117.200	112.600
E3 + Erträge der sozialen Sicherung	0	0	0	0	0	0
E4 + Öffentlich-rechtliche Leistungsentgelte	714.359	335.500	324.900	317.600	311.700	309.300
E5 + Privatrechtliche Leistungsentgelte	275.360	195.000	184.900	184.900	184.900	184.900
E6 + Kostenerstattungen und Kostenumlagen	16.140	14.000	13.000	13.000	13.000	13.000
E7 + Sonstige laufende Erträge	179.897	156.000	146.000	146.000	146.000	146.000
E8 = Summe der laufenden Erträge aus Verwaltungstätigkeit	1.317.463	832.200	786.500	779.200	772.800	765.800
E9 - Personal- und Versorgungsaufwendungen	264.870	316.500	322.000	328.300	334.700	341.300
E10 - Aufwendungen für Sach- und Dienstleistungen	816.719	846.400	839.000	816.000	813.100	813.100
E11 - Abschreibungen	555.809	518.000	478.000	464.800	456.700	441.900
E12 - Zuwendungen, Umlagen und sonstige Transferaufwendungen	0	0	0	0	0	0
E13 - Aufwendungen der sozialen Sicherung	0	0	0	0	0	0
E14 - Sonstige laufende Aufwendungen	46.359	65.700	39.700	39.700	39.700	39.700
E15 = Summe der laufenden Aufwendungen aus Verwaltungstätigkeit	1.683.756	1.746.600	1.678.700	1.648.800	1.644.200	1.636.000
E16 = Laufendes Ergebnis aus Verwaltungstätigkeit	-366.293	-914.400	-892.200	-869.600	-871.400	-870.200
E17 + Zinserträge und sonstige Finanzerträge	0	0	0	0	0	0
E18 - Zinsaufwendungen und sonstige Finanzaufwendungen	0	0	0	0	0	0
E19 = Saldo der Zins- und sonstigen Finanzerträge und -aufwendungen	0	0	0	0	0	0
E20 = Ordentliches Ergebnis	-366.293	-914.400	-892.200	-869.600	-871.400	-870.200
E21 = Außerordentliches Ergebnis	0	0	0	0	0	0
E22 = Saldo aus internen Leistungsbeziehungen	0	0	0	0	0	0
E23 = Jahresergebnis (Jahresüberschuss/Jahresfehlbetrag) des Teilhaushalts	-366.293	-914.400	-892.200	-869.600	-871.400	-870.200
F23 = Saldo der ordentlichen und außerordentlichen Ein- und Auszahlungen	-455.146	-778.400	-724.200	-707.500	-711.000	-717.600
F24 + Einzahlungen aus Investitionszuwendungen	335.000	400.000	290.000	5.000	278.000	232.500
F25 + Einzahlungen aus Beiträgen und ähnlichen Entgelten	70.063	792.500	1.971.600	698.500	83.700	650.000
F26 + sonstige Investitionseinzahlungen	21.082	0	0	0	0	0
F27 = Summe der Einzahlungen aus Investitionstätigkeit	426.145	1.192.500	2.261.600	703.500	361.700	882.500
F28 - Auszahlungen für immaterielle Güter	0	0	0	0	0	0
F29 - Auszahlungen für Sachanlagen	1.212.882	2.226.000	2.842.000	267.000	1.075.000	1.075.000
F30 - Auszahlungen für Finanzanlagen	0	0	0	0	0	0
F31 - Sonstige Investitionsauszahlungen	0	0	0	0	0	0
F32 = Summe der Auszahlungen aus Investitionstätigkeit	1.212.882	2.226.000	2.842.000	267.000	1.075.000	1.075.000
F33 = Saldo der ordentlichen und außerordentlichen Ein- und Auszahlungen	-786.737	-1.033.500	-580.400	436.500	-713.300	-192.500
F34 = Finanzmittelüberschuss/-fehlbetrag des Teilhaushalts	-1.241.884	-1.811.900	-1.304.600	-271.000	-1.424.300	-910.100



Produktkontenübersicht THH2 - Bauen und Umwelt

Stadt Rennerod

2025



Produktkontenübersicht nach Produkten - 2025

Produktbereich 51 Räumliche Planung und Entwicklung
 Produktgruppe 511 Räumliche Planungs- und Entwicklungsmaßnahmen
 Produkt 5113 Stadtkernsanierung

Konto	Ergebnis 2023	Ansatz 2024	Ansatz 2025	Planung 2026	Planung 2027	Planung 2028
1	2	3	4	5	6	7
Erträge und Aufwendungen						
Erträge						
41510 Erträge aus der Auflösung von Sonderposten aus Zuwendungen	543	500	500	500	500	500
Aufwendungen						
53* Abschreibungen (Gesamt)	969	1.000	1.000	1.000	1.000	1.000
Summe Erträge	543	500	500	500	500	500
Summe Aufwendungen	969	1.000	1.000	1.000	1.000	1.000
Abgleich Produkt 5113	426-	500-	500-	500-	500-	500-



Produktkontenübersicht nach Produkten - 2025

Produktbereich 51 Räumliche Planung und Entwicklung
Produktgruppe 511 Räumliche Planungs- und Entwicklungsmaßnahmen
Produkt 5114 Bauleitplanung, Vermessung, Umlegungsverfahren u. ä.

Konto	Ergebnis 2023	Ansatz 2024	Ansatz 2025	Planung 2026	Planung 2027	Planung 2028
1	2	3	4	5	6	7
Erträge und Aufwendungen						
Aufwendungen						
56255 Aufwendungen für die Erstellung von Bebauungsplänen, Planung und Vermessung	27.471	50.000	20.000	20.000	20.000	20.000
<u>Erläuterung :</u> Hinter dem Löhchen mit Bahnbereich (Gesamtsumme ca. 60 T€ über mehrere Jahre) Gewerbegebiet Süd II - vorhabenbezogener B-Plan/kostenneutral Vorplanung Baugebiet "Junge Familien"						
Summe Erträge	0	0	0	0	0	0
Summe Aufwendungen	27.471	50.000	20.000	20.000	20.000	20.000
Ableich Produkt 5114	27.471-	50.000-	20.000-	20.000-	20.000-	20.000-



Produktkontenübersicht nach Produkten - 2025

Produktbereich 52 Bauen und Wohnen
 Produktgruppe 522 Wohnungsbauförderung
 Produkt 5221 Allgemeine Mietwohnungen

Konto	Ergebnis 2023	Ansatz 2024	Ansatz 2025	Planung 2026	Planung 2027	Planung 2028
1	2	3	4	5	6	7
Erträge und Aufwendungen						
Erträge						
44122 Mieten und Pachten - Mietnebenkosten	597	500	500	500	500	500
<u>Erläuterung :</u> Studio B, Stumble Boots						
Aufwendungen						
52210 Aufwendungen für Energie (Strom)	0	0	1.000	1.000	1.000	1.000
52220 Aufwendungen sonstige Kosten WKBs, Wasser, Abwasser, Abfall, Steuern	701	1.000	1.500	1.500	1.500	1.500
<u>Erläuterung :</u> Wassergeld etc. WKBs für Studio B, Stumble Boots und neu: Am Krautgarten und Hauptstr. 68-72						
52230 Aufwendungen für Heizkosten, Heizungswartungen, Kehrgebühren	100	100	1.000	1.000	1.000	1.000
52311 Unterhaltungsaufwendungen Grundstücke	0	0	500	500	500	500
52313 Unterhaltungsaufwendungen Gebäude und Gebäudeeinrichtungen	0	0	500	500	500	500
53* Abschreibungen (Gesamt)	266	300	300	300	300	300
56410 Versicherungsbeiträge	0	0	200	200	200	200
Summe Erträge	597	500	500	500	500	500
Summe Aufwendungen	1.067	1.400	5.000	5.000	5.000	5.000
Abgleich Produkt 5221	470-	900-	4.500-	4.500-	4.500-	4.500-
Aktiva						
Vermögenszugänge						
03910 Bebaute Grundst.u.grundst.gleiche Rechte Gemeinschafts-, Bürgerhäuser	0	0	544.000	0	0	0
Maßnahme : 29 Erwerb Infrastruktur-Grundstücke und <u>Erläuterung :</u> Gebäudeerwerb Hauptstr. / Am Krautgarten						
Summe Vermögenszugänge	0	0	544.000	0	0	0
Summe Vermögensabgänge	0	0	0	0	0	0
Abgleich Produkt 5221	0	0	544.000	0	0	0



Produktkontenübersicht nach Produkten - 2025

Produktbereich 52 Bauen und Wohnen
 Produktgruppe 522 Wohnungsbauförderung
 Produkt 5225 Bauplätze

Konto	Ergebnis 2023	Ansatz 2024	Ansatz 2025	Planung 2026	Planung 2027	Planung 2028
1	2	3	4	5	6	7
Erträge und Aufwendungen						
Erträge						
46112 Erträge aus der Veräußerung von Grundstücken und Gebäuden	18.918	0	0	0	0	0
<u>Erläuterung :</u> 2023: Verkauf Bauplatz Wies Erlös über Buchwert						
Aufwendungen						
52220 Aufwendungen sonstige Kosten Wasser, Abwasser, Abfall, Steuern	1.415	1.500	1.500	1.500	1.500	1.500
<u>Erläuterung :</u> Oberflächenwasser Gewerbestr. 5 a - Bauhoflager Siegener Str. 11 - Bushaltestelle E'hain ggf. WKBs						
Summe Erträge	18.918	0	0	0	0	0
Summe Aufwendungen	1.415	1.500	1.500	1.500	1.500	1.500
Abgleich Produkt 5225	17.503	1.500-	1.500-	1.500-	1.500-	1.500-
Aktiva						
Vermögenszugänge						
14331 Ankauf von Bauplätzen	21.082	130.000	130.000	30.000	30.000	30.000
Maßnahme : 14 An- und Verkauf von Bauplätzen						
<u>Erläuterung :</u> Grundstücke am Kiga Falterswiese 2 Bauplätze "Pfaffenberg" 30 T€ allgemein für unvorhergesehene Kaufangebote ==> in 2024 nicht ausgeführt						
Vermögensabgänge						
14330 Verkauf von Bauplätzen	21.082	0	0	0	0	0
Maßnahme : 14 An- und Verkauf von Bauplätzen						
<u>Erläuterung :</u> 2023: Bauplatz Ehain (Buchwert)						
Summe Vermögenszugänge	21.082	130.000	130.000	30.000	30.000	30.000
Summe Vermögensabgänge	21.082	0	0	0	0	0
Abgleich Produkt 5225	0	130.000	130.000	30.000	30.000	30.000



Produktkontenübersicht nach Produkten - 2025

Produktbereich 54 Verkehrsflächen und -anlagen
 Produktgruppe 541 Gemeindestraßen
 Produkt 5411 Gemeindestraßen

Konto	Ergebnis 2023	Ansatz 2024	Ansatz 2025	Planung 2026	Planung 2027	Planung 2028
1	2	3	4	5	6	7
Erträge und Aufwendungen						
Erträge						
41510 Erträge aus der Auflösung von Sonderposten aus Zuwendungen	11.120	11.100	11.100	11.100	10.600	6.000
43700 Erträge aus der Auflösung von Sonderposten für Beiträge und ähnliche Entgelte	291.726	258.100	225.600	218.300	212.800	212.300
44290 Kostenerstattungen, Kostenumlagen von Sonstigen (aus Unfällen etc.)	0	2.000	2.000	2.000	2.000	2.000
46112 Buchgewinn	4.664	0	0	0	0	0
<u>Erläuterung :</u> 2023: 4,6 T€ Gewinn aus Grundstücksverkauf Westernoher Str.						
46270 Erträge aus Versicherungserstattungen (lfd. Schadenssätze etc.)	2.466	5.000	5.000	5.000	5.000	5.000
46290 Sonstiges (Spenden / Schadenssätze etc.)	1.056	0	0	0	0	0
Aufwendungen						
52210 Stromaufwendungen Straßenbeleuchtung	30.607	40.000	40.000	40.000	40.000	40.000
<u>Erläuterung :</u> Ist 2024: 64 T€ - deutlich erhöht aufgrund verspäteter Schlusszahl. 2023 neue Ausschreibung für 2026 ff.						
52338 Unterhaltung Gemeindestraßen, Wege, Plätze	16.707	50.000	50.000	50.000	50.000	50.000
<u>Erläuterung :</u> Ist 2024: 42 T€						
52360 Aufwendungen für die Unterhaltung Straßenbeleuchtung	67.690	20.000	30.000	30.000	30.000	30.000
52380 Aufwend.f.Unterhalt.u.Bewirtsch.geringw. Geräte, Ausstatt.-,Ausrüstungs- u.Gebrauchsgegenst.	0	500	500	500	500	500
53* Abschreibungen (Gesamt)	369.531	328.300	293.600	284.600	277.700	267.600
56410 Aufwendungen für Versicherungsbeiträge (Buswartehallen etc.)	85	100	100	100	100	100
56512 Buchverlust - Aussonderung	3.276	0	0	0	0	0
<u>Erläuterung :</u> Verluste aus Ausbuchung beschädigte Straßenbeleuchtungen etc.						
Summe Erträge	311.032	276.200	243.700	236.400	230.400	225.300
Summe Aufwendungen	487.896	438.900	414.200	405.200	398.300	388.200
Ableich Produkt 5411	176.864-	162.700-	170.500-	168.800-	167.900-	162.900-



Produktkontenübersicht nach Produkten - 2025

Produktbereich 54 Verkehrsflächen und -anlagen
 Produktgruppe 541 Gemeindestraßen
 Produkt 5411 Gemeindestraßen

Konto	Ergebnis 2023	Ansatz 2024	Ansatz 2025	Planung 2026	Planung 2027	Planung 2028
1	2	3	4	5	6	7
Aktiva						
Vermögenszugänge						
04810 Grundstücke und grundstücksgleiche Rechte	1.773	20.000	20.000	20.000	20.000	20.000
Maßnahme : 29 Erwerb Infrastruktur-Grundstücke und						
<u>Erläuterung :</u>						
Erw. Problemimmobilien / Grenzregelungen / Abrundungen						
04871 Straßenbeleuchtung mit Strom (incl. vermögenswirksamer Austausch aus Schäden)	42.977	20.000	20.000	20.000	20.000	20.000
Maßnahme : 2 Erneuerung Straßenbeleuchtung						
<u>Erläuterung :</u>						
2023 ff. ==> regelm. Austausch alt./neu und Fertigstellung/Restarbeiten Seilleuchten und Tausch Lampen/Lampenköpfe						
0960010 Anlagen im Bau "Weiherstraße"	750	0	0	0	0	0
Maßnahme : 35 Ausbau Alte Kernstadt Nord (Schimmelw.,						
<u>Erläuterung :</u>						
Aufteilungsverhältnis: Weiherstraße ca. 23 % Neu. "Anlage im Bau Alte Kernstadt Nord" => 0960012						
0960011 Anlagen im Bau "Am Krautgarten"	750	0	0	0	0	0
Maßnahme : 35 Ausbau Alte Kernstadt Nord (Schimmelw.,						
<u>Erläuterung :</u>						
Aufteilungsverhältnis: Am Krautgarten ca. 27 % Neu. "Anlage im Bau Alte Kernstadt Nord" => 0960012						
0960012 Anlagen im Bau "Alte Kernstadt Nord"	0	1.000.000	700.000	0	0	0
Maßnahme : 35 Ausbau Alte Kernstadt Nord (Schimmelw.,						
<u>Erläuterung :</u>						
Zusammengefasster Ausbau Schimmelwies, Am Krautgarten, Bergstraße, Weiherstraße, Fils, Brunnenstraße unterer Teil ==> Gesamtkosten rd. 1,9 Mio. € Ist 2024: 1,2 Mio. €, Rest in 2025 (Fils und Brunnenstraße unterer Teil)						
0960014 Anlage im Bau "Wies"	0	0	800.000	100.000	0	0
<i>Verpflichtungsermächtigungen</i>	-	-	-	100.000	0	0
Maßnahme : 4 Erschließung "Wies" Emmerichenhain						
<u>Erläuterung :</u>						
800 T€ Straßenbau 100 T€ Ing.-Leistungen und Vermessung						
0960015 Anlage im Bau Fertigstellung "Nisterweg n. T."	11.019	300.000	200.000	92.000	0	0
<i>Verpflichtungsermächtigungen</i>	-	-	-	92.000	0	0
Maßnahme : 18 Erschließung Endausbau Nisterweg n.T.						
<u>Erläuterung :</u>						
Gesamtkosten incl. Not-/Fußweg (nicht umlagefähig) 493 T€ Ist 2024: 201 T€ Rest 2025: 292 T€ in 2025						
darauf Beiträge 90/10 - abzgl. ca. 10% gemeindeeigenes Kiga-Grundstück						
0960017 Anlage im Bau "Am Aspen"	104.660	100.000	0	0	0	0



Produktkontenübersicht nach Produkten - 2025

Produktbereich 54 Verkehrsflächen und -anlagen
 Produktgruppe 541 Gemeindestraßen
 Produkt 5411 Gemeindestraßen

Konto	Ergebnis 2023	Ansatz 2024	Ansatz 2025	Planung 2026	Planung 2027	Planung 2028
1	2	3	4	5	6	7
Aktiva						
Vermögenszugänge						
Maßnahme : 27 Anlage im Bau "Erschließung Am Aspen"						
<u>Erläuterung :</u>						
Restkosten (Bau, Honorar, Vermessung etc.)						
Ist 2023: 104 T€						
Fertigstellung Ist 2024: 61 T€						
0960028 Anlage im Bau "Ausbau Bahnhofstraße"	44.337	50.000	90.000	0	1.000.000	1.000.000
<i>Verpflichtungsermächtigungen</i>	-	-	-	0	1.000.000	1.000.000
Maßnahme : 7 Ausbau "Bahnhofstraße"						
<u>Erläuterung :</u>						
2025: Rest Planungskosten Siekmann + P.						
Folgejahre: geschätzte Baukosten lt. Ing. Büro Siekmann						
0960029 Anlage im Bau "Ausbau Brunnenstraße"	194.817	100.000	0	0	0	0
Maßnahme : 35 Ausbau Alte Kernstadt Nord (Schimmelw.,						
<u>Erläuterung :</u>						
Endabrechnung 1. BA						
Neu: "Anlage im Bau Alte Kernstadt Nord" => 0960012						
0960030 Anlage im Bau "Ausbau Schimmelwies"	21.833	0	0	0	0	0
Maßnahme : 35 Ausbau Alte Kernstadt Nord (Schimmelw.,						
<u>Erläuterung :</u>						
2023: Ist Planungskosten u.ä.: 20 T€						
Neu: "Anlage im Bau Alte Kernstadt Nord" => 0960012						
0960033 Anlage im Bau - Ausbau/WKB Nisterweg a.T. (Ortskern)	4.989	0	150.000	0	0	0
Maßnahme : 17 Ausbau/WKB Nisterweg a.T.						
0960035 Anlage im Bau "Bergstraße"	750	0	0	0	0	0
Maßnahme : 35 Ausbau Alte Kernstadt Nord (Schimmelw.,						
<u>Erläuterung :</u>						
Aufteilungsverhältnis: Bergstraße ca. 23%						
Neu: "Anlage im Bau Alte Kernstadt Nord" => 0960012						
0960036 Anlage im Bau "Fils"	750	0	0	0	0	0
Maßnahme : 35 Ausbau Alte Kernstadt Nord (Schimmelw.,						
<u>Erläuterung :</u>						
Aufteilungsverhältnis: Fils ca. 27 %						
Neu: "Anlage im Bau Alte Kernstadt Nord" => 0960012						
Summe Vermögenszugänge	429.405	1.590.000	1.980.000	232.000	1.040.000	1.040.000
Summe Vermögensabgänge	0	0	0	0	0	0
Abgleich Produkt 5411	429.405	1.590.000	1.980.000	232.000	1.040.000	1.040.000
<i>Summe Verpflichtungsermächtigungen</i>	-	-	-	192.000	1.000.000	1.000.000
Passiva						
Sonderposten; Kreditaufnahmen für Inv. u.ä.						
23190 Sonstige Sonderposten aus Zuwendungen von Sonstigen / Regress	0	0	5.000	5.000	5.000	5.000



Produktkontenübersicht nach Produkten - 2025

Produktbereich 54 Verkehrsflächen und -anlagen
 Produktgruppe 541 Gemeindestraßen
 Produkt 5411 Gemeindestraßen

Konto	Ergebnis 2023	Ansatz 2024	Ansatz 2025	Planung 2026	Planung 2027	Planung 2028
1	2	3	4	5	6	7
Passiva						
Sonderposten; Kreditaufnahmen für Inv. u.ä.						
Maßnahme : 2 Erneuerung Straßenbeleuchtung						
<u>Erläuterung :</u>						
2024: 8 T€ aus Erstattung beschädigter Strapenlampen						
2325900 Sonstige SoPo aus Beiträgen vom sonstigen privaten Bereich	0	6.000	1.600	0	0	0
<u>Erläuterung :</u>						
Restzahlungen Raten "Am Wolfsgestell"						
2331128 Anzahlungen auf Sonderposten aus Zuwendungen vom Land für "Bahnhofstraße"	0	0	0	0	273.000	227.500
Maßnahme : 7 Ausbau "Bahnhofstraße"						
<u>Erläuterung :</u>						
Zuschüss LBM für "innerörtliche verkehrswichtige Straßen" nach Baufortschritt. ca. 65% aus 35%-igem städtischen Anteil aus 4 Mio. € Bausumme						
2332212 Anzahlungen auf Beiträge Anlage im Bau "Alte Kernstadt Nord"	0	0	880.000	455.000	0	0
Maßnahme : 35 Ausbau Alte Kernstadt Nord (Schimmelw.,						
<u>Erläuterung :</u>						
2025: 65% aus 1,1 Mio. € "alte Kernstadt Nord" + aus rd. 254 T€ "Endabrechnung Brunnenstraße o.T." 2026: 65% aus 700 T€						
2332214 Anz.auf SoPo aus Beiträgen u.ä. Entgelten v. priv. Bereich "AiB Wies"	0	0	730.000	80.000	0	0
Maßnahme : 4 Erschließung "Wies" Emmerichenhain						
<u>Erläuterung :</u>						
90% von 90% aus Baukosten von 900 T€						
2332215 Anz.auf SoPo aus Beiträgen u.ä. Entgelten v. priv. Bereich "AiB Nisterweg n. T."	0	420.000	360.000	0	83.700	0
Maßnahme : 18 Erschließung Endausbau Nisterweg n.T.						
<u>Erläuterung :</u>						
VZ-Erschließungskostenanteil 90% von 90% gem. Bescheide aus Jan. 2025						
2332228 Anzahlungen auf Sonderposten WKB "Bahnhofstraße"	0	8.500	0	58.500	0	650.000
Maßnahme : 7 Ausbau "Bahnhofstraße"						
2332229 Anz.auf SoPo aus Beiträgen u.ä. Entgelten v. priv. Bereich "AiB Brunnenstr."	0	126.000	0	0	0	0
Maßnahme : 35 Ausbau Alte Kernstadt Nord (Schimmelw.,						
<u>Erläuterung :</u>						
2024: WKB 65% aus 194 T€ Ausbau Baukosten Brunnenstraße oberer Teil 2023 2025: WKB 65 % aus 100 T€ Rest Baukosten 2024 Brunnenstraße oberer Teil => in 2024 noch nicht abgerechnet Folgebeiträge über Gesamt-Anlage im Bau "Alte Kernstadt Nord" => siehe Konto 2332212						



Produktkontenübersicht nach Produkten - 2025

Produktbereich 54 Verkehrsflächen und -anlagen
 Produktgruppe 541 Gemeindestraßen
Produkt 5411 Gemeindestraßen

Konto	Ergebnis 2023	Ansatz 2024	Ansatz 2025	Planung 2026	Planung 2027	Planung 2028
1	2	3	4	5	6	7
Passiva						
Sonderposten; Kreditaufnahmen für Inv. u.ä.						
2332233 Anzahlungen WKB vom sonst. priv. Bereich " AiB Ausbau Nisterweg a.T."	7.879	3.000	0	105.000	0	0
Maßnahme : 17 Ausbau/WKB Nisterweg a.T. Erläuterung : 2026: 105 T€ aus Kosten 2023-2025						
2332234 Anzahlungen auf SoPo vom sonst. priv. Bereich "AiB Erschließung Am Aspen"	0	189.000	0	0	0	0
Maßnahme : 27 Anlage im Bau "Erschließung Am Aspen" Erläuterung : Ist 2024:154 T€ endabgerechnet						
Summe Sonderposten; Kreditaufnahmen für Inv. u.ä.	7.879	752.500	1.976.600	703.500	361.700	882.500
Summe Kredittilgungen für Investitionen	0	0	0	0	0	0
Abgleich Produkt 5411	7.879	752.500	1.976.600	703.500	361.700	882.500



Produktkontenübersicht nach Produkten - 2025

Produktbereich 54 Verkehrsflächen und -anlagen
Produktgruppe 541 Gemeindestraßen
Produkt 5414 **Straßenoberflächenentwässerung**

Konto	Ergebnis 2023	Ansatz 2024	Ansatz 2025	Planung 2026	Planung 2027	Planung 2028
1	2	3	4	5	6	7
Erträge und Aufwendungen						
Erträge						
43700 Erträge aus der Auflösung von Sonderposten für Beiträge und ähnliche Entgelte	8.853	8.800	8.800	8.800	8.800	8.000
Aufwendungen						
52320 Sonstige Bewirtschaftungskosten - Oberflächenentwässerung	132.586	130.500	130.500	130.500	130.500	130.500
53* Abschreibungen (Gesamt)	12.851	12.900	12.900	12.900	12.900	11.500
Summe Erträge	8.853	8.800	8.800	8.800	8.800	8.000
Summe Aufwendungen	145.438	143.400	143.400	143.400	143.400	142.000
Abgleich Produkt 5414	136.585-	134.600-	134.600-	134.600-	134.600-	134.000-



Produktkontenübersicht nach Produkten - 2025

Produktbereich 54 Verkehrsflächen und -anlagen
 Produktgruppe 541 Gemeindestraßen
Produkt 5415 Konzessionsabgaben

Konto	Ergebnis 2023	Ansatz 2024	Ansatz 2025	Planung 2026	Planung 2027	Planung 2028
1	2	3	4	5	6	7
Erträge und Aufwendungen						
Erträge						
46250 Erträge aus Konzessionsabgaben Strom und Gas von der EVM	140.764	150.000	140.000	140.000	140.000	140.000
Summe Erträge	140.764	150.000	140.000	140.000	140.000	140.000
Summe Aufwendungen	0	0	0	0	0	0
Abgleich Produkt 5415	140.764	150.000	140.000	140.000	140.000	140.000



Produktkontenübersicht nach Produkten - 2025

Produktbereich 54 Verkehrsflächen und -anlagen
Produktgruppe 542 Kreisstraßen
Produkt 5421 Nebenanlagen Kreisstraßen

Konto	Ergebnis 2023	Ansatz 2024	Ansatz 2025	Planung 2026	Planung 2027	Planung 2028
1	2	3	4	5	6	7
Erträge und Aufwendungen						
Erträge						
41510 Erträge aus der Auflösung von Sonderposten aus Zuwendungen	679	600	600	600	600	600
43700 Erträge aus der Auflösung von Sonderposten für Beiträge und ähnliche Entgelte	970	900	900	900	900	900
Aufwendungen						
52338 Unterh. Infrastrukturvermögen Straßen, Wege, Plätze, Verkehrslenkungsanlagen	0	300	300	300	300	300
53* Abschreibungen (Gesamt)	1.939	2.000	2.000	2.000	2.000	2.000
Summe Erträge	1.649	1.500	1.500	1.500	1.500	1.500
Summe Aufwendungen	1.939	2.300	2.300	2.300	2.300	2.300
Abgleich Produkt 5421	290-	800-	800-	800-	800-	800-



Produktkontenübersicht nach Produkten - 2025

Produktbereich 54 Verkehrsflächen und -anlagen
 Produktgruppe 543 Landesstraßen
 Produkt 5431 Nebenanlagen Landesstraßen

Konto	Ergebnis 2023	Ansatz 2024	Ansatz 2025	Planung 2026	Planung 2027	Planung 2028
1	2	3	4	5	6	7
Erträge und Aufwendungen						
Erträge						
41510 Erträge aus der Auflösung von Sonderposten aus Zuwendungen	949	400				
43700 Erträge aus der Auflösung von Sonderposten für Beiträge und ähnliche Entgelte	1.266	600				
46112 Buchgewinn	5.416	0	0	0	0	0
Erläuterung :						
2023: Verkauf Splitterparzellen Verkehrsflächen Westernoher Straße						
Aufwendungen						
52338 Unterh. Infrastrukturvermögen Straßen, Wege, Plätze, Verkehrslenkungsanlagen	0	500	500	500	500	500
53* Abschreibungen (Gesamt)	2.531	1.300	0	0	0	0
Summe Erträge	7.631	1.000	0	0	0	0
Summe Aufwendungen	2.531	1.800	500	500	500	500
Abgleich Produkt 5431	5.100	800	500	500	500	500
Aktiva						
Vermögenszugänge						
04810 Grundstücke und grundstücksgleiche Rechte	828	0	0	0	0	0
Erläuterung :						
2023: Beiträge VG-Werke Westernoher Straße						
Summe Vermögenszugänge	828	0	0	0	0	0
Summe Vermögensabgänge	0	0	0	0	0	0
Abgleich Produkt 5431	828	0	0	0	0	0

**Produktkontenübersicht nach Produkten - 2025**

Produktbereich 54 Verkehrsflächen und -anlagen
Produktgruppe 544 Bundesstraßen
Produkt 5441 Nebenanlagen Bundesstraßen

Konto	Ergebnis 2023	Ansatz 2024	Ansatz 2025	Planung 2026	Planung 2027	Planung 2028
1	2	3	4	5	6	7
Erträge und Aufwendungen						
Erträge						
41510 Erträge aus der Auflösung von Sonderposten aus Zuwendungen	9.806	8.800	7.900	7.900	7.900	7.900
43700 Erträge aus der Auflösung von Sonderposten für Beiträge und ähnliche Entgelte	9.122	7.900	6.600	6.600	6.200	5.100
44290 Kostenerstattungen, Kostenumlagen von Sonstigen	0	100	100	100	100	100
46270 Erträge aus Versicherungserstattungen	0	1.000	1.000	1.000	1.000	1.000
Aufwendungen						
52338 Unterh. Infrastrukturvermögen Straßen, Wege, Plätze, Verkehrslenkungsanlagen	1.554	2.000	2.000	2.000	2.000	2.000
53* Abschreibungen (Gesamt)	38.554	36.100	33.800	33.800	33.000	31.000
56410 Versicherungsbeiträge (Buswartehallen etc.)	0	100	100	100	100	100
Summe Erträge	18.928	17.800	15.600	15.600	15.200	14.100
Summe Aufwendungen	40.108	38.200	35.900	35.900	35.100	33.100
Abgleich Produkt 5441	21.180-	20.400-	20.300-	20.300-	19.900-	19.000-
Aktiva						
Vermögenszugänge						
04931 ÖPNV Bahnhöfe, Buswartehallen, sonstige Wartehallen	225	0	0	0	0	0
<u>Erläuterung :</u> Ausstattung neue Buswartehalle E'hain Bänke, Abfallbehälter, Lampen, Baum etc						
Summe Vermögenszugänge	225	0	0	0	0	0
Summe Vermögensabgänge	0	0	0	0	0	0
Abgleich Produkt 5441	225	0	0	0	0	0



Produktkontenübersicht nach Produkten - 2025

Produktbereich 54 Verkehrsflächen und -anlagen
 Produktgruppe 545 Straßenreinigung, Winterdienst
Produkt 5451 Winterdienst

Konto	Ergebnis 2023	Ansatz 2024	Ansatz 2025	Planung 2026	Planung 2027	Planung 2028
1	2	3	4	5	6	7
Erträge und Aufwendungen						
Aufwendungen						
50* Personalkosten (Gesamt)	41.461	41.100	44.700	45.600	46.500	47.400
52338 Unterh. Infrastrukturvermögen Straßen, Wege, Plätze, Verkehrslenkungsanlagen	43.929	30.000	30.000	30.000	30.000	30.000
Summe Erträge	0	0	0	0	0	0
Summe Aufwendungen	85.390	71.100	74.700	75.600	76.500	77.400
Ableich Produkt 5451	85.390-	71.100-	74.700-	75.600-	76.500-	77.400-



Produktkontenübersicht nach Produkten - 2025

Produktbereich 54 Verkehrsflächen und -anlagen
 Produktgruppe 546 Parkeinrichtungen
 Produkt 5461 **Kommunale Parkplätze und Parkbuchten**

Konto	Ergebnis 2023	Ansatz 2024	Ansatz 2025	Planung 2026	Planung 2027	Planung 2028
1	2	3	4	5	6	7
Erträge und Aufwendungen						
Erträge						
41510 Erträge aus der Auflösung von Sonderposten aus Zuwendungen	3.356	3.800	3.800	3.800	3.800	3.800
44121 Mieten und Pachten - Mieteinnahmen	1.920	1.900	1.900	1.900	1.900	1.900
Aufwendungen						
52210 Aufwendungen für Energie (Strom)	200	200	200	200	200	200
52220 Aufwendungen sonstige Kosten Wasser, Abwasser, Abfall, Steuern	697	700	800	800	800	800
52338 Unterh. Infrastrukturvermögen Straßen, Wege, Plätze, Verkehrslenkungsanlagen	0	500	500	500	500	500
53* Abschreibungen (Gesamt)	10.322	15.000	15.000	15.000	15.000	13.800
Summe Erträge	5.276	5.700	5.700	5.700	5.700	5.700
Summe Aufwendungen	11.219	16.400	16.500	16.500	16.500	15.300
Abgleich Produkt 5461	5.943-	10.700-	10.800-	10.800-	10.800-	9.600-
Aktiva						
Vermögenszugänge						
04841 Parkplätze Maßnahme : 24 Herstellung Parkplatz Stadion Erläuterung : Parkplatz Stadion - 2024 Zaun 6 T€	156.843	0	0	0	0	0
Summe Vermögenszugänge	156.843	0	0	0	0	0
Summe Vermögensabgänge	0	0	0	0	0	0
Abgleich Produkt 5461	156.843	0	0	0	0	0
Passiva						
Sonderposten; Kreditaufnahmen für Inv. u.ä.						
23143 Zuschuss von Gemeinden und Gemeindeverbänden Maßnahme : 24 Herstellung Parkplatz Stadion	20.000	0	0	0	0	0
Summe Sonderposten; Kreditaufnahmen für Inv. u.ä.	20.000	0	0	0	0	0
Summe Kredittilgungen für Investitionen	0	0	0	0	0	0
Abgleich Produkt 5461	20.000	0	0	0	0	0



Produktkontenübersicht nach Produkten - 2025

Produktbereich 55 Natur- und Landschaftspflege
 Produktgruppe 551 öffentliches Grün, Landschaftsbau
 Produkt 5511 öffentliche Anlagen

Konto	Ergebnis 2023	Ansatz 2024	Ansatz 2025	Planung 2026	Planung 2027	Planung 2028
1	2	3	4	5	6	7
Erträge und Aufwendungen						
Erträge						
41510 Erträge aus der Auflösung von Sonderposten aus Zuwendungen	33	100				
44290 Kostenerstattungen, Kostenumlagen von Sonstigen - z.B. Kleidercontainer	400	400	400	400	400	400
Aufwendungen						
50* Personalkosten (Gesamt)	86.114	88.100	82.600	84.300	86.000	87.700
52220 Aufwendungen sonstige Kosten Wasser, Abwasser, Abfall, Steuern	1.510	1.500	1.600	1.600	1.600	1.600
52311 Unterhaltungsaufwendungen öffentliche Anlagen	60.206	55.000	30.000	30.000	30.000	30.000
<u>Erläuterung :</u> Grünpflege, Baumkataster, WKBs						
52380 Aufwend.f.Unterhalt.u.Bewirtsch.geringw. Geräte, Ausstatt.-,Ausrüstungs- u.Gebrauchsgegenst.	0	2.500	2.500	2.500	2.500	2.500
53* Abschreibungen (Gesamt)	190	400	400	400	400	300
Summe Erträge	433	500	400	400	400	400
Summe Aufwendungen	148.020	147.500	117.100	118.800	120.500	122.100
Ableich Produkt 5511	147.587-	147.000-	116.700-	118.400-	120.100-	121.700-

**Produktkontenübersicht nach Produkten - 2025**

Produktbereich 55 Natur- und Landschaftspflege
 Produktgruppe 552 Natur- und Landschaftspflege
 Produkt 5521 Gewässerunterhaltung

Konto	Ergebnis 2023	Ansatz 2024	Ansatz 2025	Planung 2026	Planung 2027	Planung 2028
1	2	3	4	5	6	7
Erträge und Aufwendungen						
Aufwendungen						
52311 Unterhaltungsaufwendungen Wasserläufe	1.090	7.000	7.000	7.000	7.000	7.000
52331 Unterhaltung Brücken, Tunnel und ingenieurtechnische Anlagen	0	20.000	26.000	5.000	5.000	5.000
<u>Erläuterung :</u> in 2024 nicht ausgeführt: Ableitung Außengebietsentwässerung "Am Markt" über B 54 zur Entlastung Holzbach 2025: 6 T€ Brückenprüfung						
53* Abschreibungen (Gesamt)	1.019	1.200	1.200	1.200	1.200	1.200
Summe Erträge	0	0	0	0	0	0
Summe Aufwendungen	2.109	28.200	34.200	13.200	13.200	13.200
Abgleich Produkt 5521	2.109-	28.200-	34.200-	13.200-	13.200-	13.200-
Aktiva						
Vermögenszugänge						
04120 Infrastrukturvermögen - Brücken	0	30.000	30.000	0	0	0
Maßnahme : 34 Fußgängerbrücke Nister-Renaturierung						
<u>Erläuterung :</u> Fußgängerbrücke in E'hain im Zuge der Renaturierung der Nister - in 2024 nicht ausgeführt						
0960031 Anlage im Bau "Nisterbrücke"	612.028	400.000	110.000	0	0	0
Maßnahme : 26 Neubau Nisterbrücke						
<u>Erläuterung :</u> Restkosten aus Honorar- und Baukosten-Schlussrechnungen lt. Ing.- Büro Brendebach 6 T€ Restbaukosten lt. Ing. Brendebach 102 T€						
Summe Vermögenszugänge	612.028	430.000	140.000	0	0	0
Summe Vermögensabgänge	0	0	0	0	0	0
Abgleich Produkt 5521	612.028	430.000	140.000	0	0	0
Passiva						
Sonderposten; Kreditaufnahmen für Inv. u.ä.						
2331126 Anzahlungen auf Sonderposten aus Zuwendungen vom Land	448.800	400.000	285.000	0	0	0
Maßnahme : 26 Neubau Nisterbrücke						
<u>Erläuterung :</u> Erhöhter Zuschuss aus GVFGKomm (75% aus rd. 800 T€ zuwendungsfähige Baukosten = ca. 600 T€) mit Nachbesserung aus Preissteigerungen ==> vom LBM in Aussicht gestellt 315 T€ als Abschlag in 2023 abgerufen						



Produktkontenübersicht nach Produkten - 2025

Produktbereich 55 Natur- und Landschaftspflege
 Produktgruppe 552 Natur- und Landschaftspflege
Produkt 5521 Gewässerunterhaltung

Konto	Ergebnis 2023	Ansatz 2024	Ansatz 2025	Planung 2026	Planung 2027	Planung 2028
1	2	3	4	5	6	7
Passiva						
Summe Sonderposten; Kreditaufnahmen für Inv. u.ä.	448.800	400.000	285.000	0	0	0
Summe Kredittilgungen für Investitionen	0	0	0	0	0	0
Abgleich Produkt 5521	448.800	400.000	285.000	0	0	0

**Produktkontenübersicht nach Produkten - 2025**

Produktbereich 55 Natur- und Landschaftspflege
 Produktgruppe 553 Friedhofs- und Bestattungswesen
 Produkt 5531 Friedhofswesen

Konto	Ergebnis 2023	Ansatz 2024	Ansatz 2025	Planung 2026	Planung 2027	Planung 2028
1	2	3	4	5	6	7
Erträge und Aufwendungen						
Erträge						
41441 Zuweisungen und Zuschüsse für lfd. Zwecke vom Bund (u.a. Kriegsgräberfürsorge)	1.032	1.000	1.000	1.000	1.000	1.000
43224 Entgelte für das Bestattungswesen <u>Erläuterung :</u> Erhöht um Grabnutzungsentgelte (werden nicht mehr gesondert gebucht)	29.990	5.000	30.000	30.000	30.000	30.000
43900 Erträge aus der Auflösung von Sonderposten für Grabnutzungsentgelte <u>Erläuterung :</u> weggefallen	332.514	21.200				
44290 Kostenerstattungen, Kostenumlagen von Sonstigen (Einebnen von Gräbern)	13.277	10.000	10.000	10.000	10.000	10.000
Aufwendungen						
50* Personalkosten (Gesamt)	50.615	51.200	55.600	56.700	57.900	59.100
52210 Aufwendungen für Energie (Strom)	1.655	2.000	1.500	1.500	1.500	1.500
52220 Aufwendungen sonstige Kosten Wasser, Abwasser, Abfall, Steuern <u>Erläuterung :</u> neu: WKB	687	1.000	2.000	2.000	2.000	2.000
52230 Aufwendungen für Heizkosten, Heizungswartungen, Kehrgebühren	90	200	200	200	200	200
52311 Unterhaltungsaufwendungen Friedhof <u>Erläuterung :</u> 2024: Sanierung Hauptwege 20 T€ 2023 und 2024 Restsanierung Mauerkuppen je 10 T€ Allgemeine Unterhaltung Friedhöfe	28.407	35.000	10.000	10.000	10.000	10.000
52313 Unterhaltungsaufwendungen Friedhofshalle und Einrichtungen	5.644	2.000	2.000	2.000	2.000	2.000
52380 Aufwend.f.Unterhalt.u.Bewirtsch.geringw. Geräte, Ausstatt.-,Ausrüstungs- u.Gebrauchsgegenst.	237	1.500	1.500	1.500	1.500	1.500
52920 Unternehmerleistungen für Einebnen von Gräbern	8.913	7.000	7.000	7.000	7.000	7.000
53* Abschreibungen (Gesamt)	5.543	6.700	5.900	5.900	5.900	5.900
56410 Versicherungsbeiträge SVLFG (Unfall)	1.136	1.200	1.500	1.500	1.500	1.500
56420 Beiträge zu Gartenbauberufsgenossenschaft	0	600	600	600	600	600
Summe Erträge	376.813	37.200	41.000	41.000	41.000	41.000
Summe Aufwendungen	102.926	108.400	87.800	88.900	90.100	91.300
Abgleich Produkt 5531	273.887	71.200-	46.800-	47.900-	49.100-	50.300-



Produktkontenübersicht nach Produkten - 2025

Produktbereich 55 Natur- und Landschaftspflege
 Produktgruppe 553 Friedhofs- und Bestattungswesen
 Produkt 5531 Friedhofswesen

Konto	Ergebnis 2023	Ansatz 2024	Ansatz 2025	Planung 2026	Planung 2027	Planung 2028
1	2	3	4	5	6	7
Aktiva						
Vermögenszugänge						
07300 Betriebsvorrichtungen	0	20.000	0	0	0	0
Maßnahme : 25 Friedhofsstelen / -Mauer / -Technik						
<u>Erläuterung :</u> Verabschiedungsplatz / Arboretum Ist 2024: 34 T€						
08215 Einrichtungen Friedhof / Trauerhalle	0	5.000	3.000	0	0	0
Maßnahme : 25 Friedhofsstelen / -Mauer / -Technik						
<u>Erläuterung :</u> Einrichtungsgegenstände Arboretum Verabschiedungsplatz						
Summe Vermögenszugänge	0	25.000	3.000	0	0	0
Summe Vermögensabgänge	0	0	0	0	0	0
Abgleich Produkt 5531	0	25.000	3.000	0	0	0
Passiva						
Sonderposten; Kreditaufnahmen für Inv. u.ä.						
23600 Grabnutzungsentgelte	0	40.000	0	0	0	0
<u>Erläuterung :</u> keine gesonderte Buchung mehr - vgl. 43224						
Summe Sonderposten; Kreditaufnahmen für Inv. u.ä.	0	40.000	0	0	0	0
Summe Kredittilgungen für Investitionen	0	0	0	0	0	0
Abgleich Produkt 5531	0	40.000	0	0	0	0



Produktkontenübersicht nach Produkten - 2025

Produktbereich 55 Natur- und Landschaftspflege
 Produktgruppe 555 Land- und Forstwirtschaft, Weinbau
 Produkt 5551 Kommunale Forstwirtschaft

Konto	Ergebnis 2023	Ansatz 2024	Ansatz 2025	Planung 2026	Planung 2027	Planung 2028
1	2	3	4	5	6	7
Erträge und Aufwendungen						
Erträge						
41442 Zuweisungen für lfd. Zwecke vom Land	58.912	60.400	47.800	47.800	47.800	47.800
44110 Erträge aus Verkäufen von Vorräten 19% Umsatzsteuer	227.223	150.000	120.000	120.000	120.000	120.000
44117 Erträge aus Verkäufen von Vorräten 7% Umsatzsteuer	16.393	10.000	28.800	28.800	28.800	28.800
44121 Mieten und Pachten - Wildschadenverhütungspauschale	1.856	1.800	1.100	1.100	1.100	1.100
44123 Mieten und Pachten - Wildschadenverhütungspauschale - vom Bund	12.801	12.800	12.800	12.800	12.800	12.800
Aufwendungen						
52543 Personalkostenerstattung an VG	61.815	64.700	73.800	73.800	73.800	73.800
52911 Sonstige Aufwendungen für Sachleistungen	5.619	72.000	70.000	70.000	70.000	70.000
52920 Sonstige Dienstleistungen (Kostenerstattung Forst-Unternehmerleistungen)	156.085	137.000	137.800	137.800	137.800	137.800
56410 Versicherungsbeiträge	226	300	300	300	300	300
56420 Beiträge zur Landwirtschaftlichen Berufsgenossenschaft, FSC, PEFC und zur Schutzgemeinschaft. Dt. Wald	5.099	5.100	6.900	6.900	6.900	6.900
56810 Grundsteuer	1.435	1.500	2.500	2.500	2.500	2.500
Summe Erträge	317.185	235.000	210.500	210.500	210.500	210.500
Summe Aufwendungen	219.041	280.600	291.300	291.300	291.300	291.300
Abgleich Produkt 5551	98.144	45.600	80.800	80.800	80.800	80.800
Aktiva						
Vermögenszugänge						
02110 Unbebaute Grundstücke und grundstücksgleiche Rechte Mischwald Maßnahme : 5 Ankauf von Grundstücken <u>Erläuterung :</u> 2024: Erwerb Waldgrundstück bei Bundeswehrekaserne 8.900 EUR	0	9.000	0	0	0	0
Summe Vermögenszugänge	0	9.000	0	0	0	0
Summe Vermögensabgänge	0	0	0	0	0	0
Abgleich Produkt 5551	0	9.000	0	0	0	0



Produktkontenübersicht nach Produkten - 2025

Produktbereich 55 Natur- und Landschaftspflege
 Produktgruppe 555 Land- und Forstwirtschaft, Weinbau
 Produkt 5553 Kommunale Landwirtschaft

Konto	Ergebnis 2023	Ansatz 2024	Ansatz 2025	Planung 2026	Planung 2027	Planung 2028
1	2	3	4	5	6	7
Erträge und Aufwendungen						
Erträge						
44121 Mieten und Pachten - Jagdpacht	10.907	11.000	13.100	13.100	13.100	13.100
<u>Erläuterung :</u> Wegfall Jagdpacht Rennerod-Ost neu: Wildbretverkauf und Jagderlaubnisse Regiejagd Rennerod-OST 5,1 T€						
44123 Mieten und Pachten - Landpacht	2.398	3.300	3.500	3.500	3.500	3.500
<u>Erläuterung :</u> ab 2024 rd. 800 EUR/Jahr "Akzeptanzbeitrag" aus § 6 EEG Umlage aus Windpark Waig.						
Aufwendungen						
52220 Aufwendungen sonstige Kosten Wasser, Abwasser, Abfall, Steuern	1.025	1.100	3.500	3.500	3.500	3.500
<u>Erläuterung :</u> Ab 2024 erhöht wegen BG-Beitrag und Jagdsteuer für Regiejagd Rennerod-Ost						
52311 Unterhaltungsaufwendungen Grundstücke	0	100	5.000	3.000	100	100
<u>Erläuterung :</u> 2025 und 2026 erhöht für Infrastruktur Regiejagd Rennerod- Ost						
Summe Erträge	13.305	14.300	16.600	16.600	16.600	16.600
Summe Aufwendungen	1.025	1.200	8.500	6.500	3.600	3.600
Abgleich Produkt 5553	12.280	13.100	8.100	10.100	13.000	13.000
Aktiva						
Vermögenszugänge						
02340 Ankauf Grünland	0	10.000	13.000	5.000	5.000	5.000
Maßnahme : 5 Ankauf von Grundstücken						
<u>Erläuterung :</u> Jährliche Ankäufe von Grünland wenn entsprechende Angebote vorliegen						
Summe Vermögenszugänge	0	10.000	13.000	5.000	5.000	5.000
Summe Vermögensabgänge	0	0	0	0	0	0
Abgleich Produkt 5553	0	10.000	13.000	5.000	5.000	5.000

**Produktkontenübersicht nach Produkten - 2025**

Produktbereich 55 Natur- und Landschaftspflege
Produktgruppe 555 Land- und Forstwirtschaft, Weinbau
Produkt 5559 Feld- und Wirtschaftswege

Konto	Ergebnis 2023	Ansatz 2024	Ansatz 2025	Planung 2026	Planung 2027	Planung 2028
1	2	3	4	5	6	7
Erträge und Aufwendungen						
Erträge						
41510 Erträge aus der Auflösung von Sonderposten aus Zuwendungen	2.679	2.600	2.600	2.600	2.600	2.600
44123 Mieten und Pachten Wege (z.B. Kabeltrasse Windkraft)	50	100	100	100	100	100
46112 Buchgewinn Erläuterung : Gewinn aus Grundstücksverkäufen über Buchwert	6.219	0	0	0	0	0
Aufwendungen						
52220 Aufwendungen sonstige Kosten Wasser, Abwasser, Abfall, Steuern	7	100	100	100	100	100
52338 Unterhaltung der Wirtschaftswege	4.730	10.000	10.000	10.000	10.000	10.000
53* Abschreibungen (Gesamt)	4.821	4.900	4.900	4.900	4.900	4.900
Summe Erträge	8.948	2.700	2.700	2.700	2.700	2.700
Summe Aufwendungen	9.559	15.000	15.000	15.000	15.000	15.000
Abgleich Produkt 5559	611-	12.300-	12.300-	12.300-	12.300-	12.300-
Aktiva						
Vermögenszugänge						
04810 Grundstücke und grundstücksgleiche Rechte Erläuterung : 2023: Einmalbeiträge VG-Werke für erworbene Grundstücke	1.563	0	0	0	0	0
Summe Vermögenszugänge	1.563	0	0	0	0	0
Summe Vermögensabgänge	0	0	0	0	0	0
Abgleich Produkt 5559	1.563	0	0	0	0	0



Produktkontenübersicht nach Produkten - 2025

Produktgruppe 573 Allgemeine Einrichtungen
 Produkt 5731 Kommunale allgemeine Einrichtungen
 Leistung 57311 Märkte

Konto	Ergebnis 2023	Ansatz 2024	Ansatz 2025	Planung 2026	Planung 2027	Planung 2028
1	2	3	4	5	6	7
Erträge und Aufwendungen						
Erträge						
44121 Mieten und Pachten (Standgeld)	0	1.000	1.000	1.000	1.000	1.000
Aufwendungen						
52910 Sonstige Aufwendungen für Sachleistungen	25.167	10.000	15.000	15.000	15.000	15.000
<u>Erläuterung :</u> u.a. Weihnachtsmarkt						
Summe Erträge	0	1.000	1.000	1.000	1.000	1.000
Summe Aufwendungen	25.167	10.000	15.000	15.000	15.000	15.000
Ableich Produkt 57311	25.167-	9.000-	14.000-	14.000-	14.000-	14.000-



Produktkontenübersicht nach Produkten - 2025

Produktgruppe 573 Allgemeine Einrichtungen
 Produkt 5731 Kommunale allgemeine Einrichtungen
 Leistung 57312 Westerwaldhalle

Konto	Ergebnis 2023	Ansatz 2024	Ansatz 2025	Planung 2026	Planung 2027	Planung 2028
1	2	3	4	5	6	7
Erträge und Aufwendungen						
Erträge						
41510 Erträge aus der Auflösung von Sonderposten aus Zuwendungen	8.850	8.800	8.800	8.800	8.800	8.800
43211 Benutzungsentgelte Westerwaldhalle incl. NK	37.558	30.000	50.000	50.000	50.000	50.000
44110 Erträge aus Verkäufen / Getränkeverkauf	395	2.000	1.000	1.000	1.000	1.000
44121 Mieten und Pachten - Mieteinnahmen	820	600	1.100	1.100	1.100	1.100
44290 Kostenerstattungen, Kostenumlagen von Sonstigen	2.462	1.500	500	500	500	500
46270 Versicherungserstattungen	394	0	0	0	0	0
<u>Erläuterung :</u> 2023 Erstattung Einbruch						
Aufwendungen						
50* Personalkosten (Gesamt)	74.534	122.500	124.500	126.900	129.300	131.900
52210 Aufwendungen für Energie (Strom)	24.968	20.000	25.000	25.000	25.000	25.000
<u>Erläuterung :</u> Neuausschreibung für 2026 ff.						
52220 Aufwendungen sonstige Kosten Wasser, Abwasser, Abfall, Steuern	3.768	4.500	5.000	5.000	5.000	5.000
52230 Aufwendungen für Heizkosten, Heizungswartungen, Kehrgebühren	32.808	35.000	35.000	35.000	35.000	35.000
<u>Erläuterung :</u> Neuausschreibung für 2026 ff.						
52311 Unterhaltungsaufwendungen Grundstücke	6.690	5.000	7.000	7.000	7.000	7.000
52313 Unterhaltungsaufwendungen Gebäude und Gebäudeeinrichtungen	61.188	45.000	40.000	40.000	40.000	40.000
<u>Erläuterung :</u> in 2024 nicht ausgeführt: 20 T€ Außenanlage, Brunnen, Beschriftung Halle, Zukunftskonzept WW-Halle (Nutzung/Kosten) 15 T€ Konzept Brunnen						
52320 Sonstige Bewirtschaftungskosten (z.B. Reinigung)	47	2.500	2.500	2.500	2.500	2.500
52380 Aufwend.f.Unterhalt.u.Bewirtsch.geringw. Geräte, Ausstatt.-,Ausrüstungs- u.Gebrauchsgegenst.	5.821	6.000	6.000	6.000	6.000	6.000
52490 Sonstige Aufwendungen für Getränkeeinkauf	2.108	3.000	3.000	3.000	3.000	3.000
53* Abschreibungen (Gesamt)	52.792	53.100	52.200	48.000	48.000	48.000
56131 Fahrtkostenerstattung	2.467	1.500	2.000	2.000	2.000	2.000
56340 Geschäftsaufwendungen für Telefon, Datenübertragungskosten	1.048	1.000	1.000	1.000	1.000	1.000
56410 Versicherungsbeiträge	2.719	2.800	3.000	3.000	3.000	3.000



Produktkontenübersicht nach Produkten - 2025

Produktgruppe 573 Allgemeine Einrichtungen
 Produkt 5731 Kommunale allgemeine Einrichtungen
 Leistung 57312 Westerwaldhalle

Konto	Ergebnis 2023	Ansatz 2024	Ansatz 2025	Planung 2026	Planung 2027	Planung 2028
1	2	3	4	5	6	7
Erträge und Aufwendungen						
Summe Erträge	50.479	42.900	61.400	61.400	61.400	61.400
Summe Aufwendungen	270.958	301.900	306.200	304.400	306.800	309.400
Abgleich Produkt 57312	220.479-	259.000-	244.800-	243.000-	245.400-	248.000-
Aktiva						
Vermögenszugänge						
08290 Sonstige Betriebs- und Geschäftsausstattung	4.606	0	0	0	0	0
Maßnahme : 28 Technik / Gerätschaften Westerwaldhalle						
<u>Erläuterung :</u>						
2023: Geschirrspülmaschine						
2024: Mischpult 1,3 T€						
Summe Vermögenszugänge	4.606	0	0	0	0	0
Summe Vermögensabgänge	0	0	0	0	0	0
Abgleich Produkt 57312	4.606	0	0	0	0	0



Produktkontenübersicht nach Produkten - 2025

Produktgruppe 573 Allgemeine Einrichtungen
Produkt 5731 Kommunale allgemeine Einrichtungen
Leistung 57313 Toilettenanlage und Busbahnhof

Konto	Ergebnis 2023	Ansatz 2024	Ansatz 2025	Planung 2026	Planung 2027	Planung 2028
1	2	3	4	5	6	7
Erträge und Aufwendungen						
Erträge						
41510 Erträge aus der Auflösung von Sonderposten aus Zuwendungen	181	100	100	100	100	100
Aufwendungen						
52210 Aufwendungen für Energie (Strom)	0	200	100	100	100	100
52220 Aufwendungen sonstige Kosten Wasser, Abwasser, Abfall, Steuern	1.394	1.400	1.400	1.400	1.400	1.400
52311 Unterhaltungsaufwendungen Grundstücke	1.031	1.000	1.000	1.000	1.000	1.000
52313 Unterhaltungsaufwendungen Gebäude und Gebäudeeinrichtungen	0	100	100	100	100	100
53* Abschreibungen (Gesamt)	213	300	300	300	300	300
56410 Versicherungsbeiträge	67	100	100	100	100	100
Summe Erträge	181	100	100	100	100	100
Summe Aufwendungen	2.705	3.100	3.000	3.000	3.000	3.000
Abgleich Produkt 57313	2.524-	3.000-	2.900-	2.900-	2.900-	2.900-
Aktiva						
Vermögenszugänge						
0960027 Anlage im Bau "Neugestaltung Busbahnhof" Maßnahme : 1 Neu-/Umgestaltung ZOB Rennerod Erläuterung : Planungskosten Neugestaltung ZOB/öffentliche Toilettenanlage in 2024 nicht ausgeführt	0	12.000	12.000	0	0	0
Summe Vermögenszugänge	0	12.000	12.000	0	0	0
Summe Vermögensabgänge	0	0	0	0	0	0
Abgleich Produkt 57313	0	12.000	12.000	0	0	0



Produktkontenübersicht nach Produkten - 2025

Produktgruppe 573 Allgemeine Einrichtungen
 Produkt 5731 Kommunale allgemeine Einrichtungen
 Leistung 57316 Dorf- und Festplätze / St. Hubertusplatz u. Laurentiusplatz

Konto	Ergebnis 2023	Ansatz 2024	Ansatz 2025	Planung 2026	Planung 2027	Planung 2028
1	2	3	4	5	6	7
Erträge und Aufwendungen						
Erträge						
41510 Erträge aus der Auflösung von Sonderposten aus Zuwendungen	33.568	33.500	33.500	33.500	33.500	33.500
43211 Benutzungsentgelte St. Hubertusplatz	0	1.000	1.000	1.000	1.000	1.000
Aufwendungen						
52210 Aufwendugnen für Energie (Strom)	4.451	4.000	4.000	4.000	4.000	4.000
52220 Aufwendungen sonstige Kosten Wasser, Abwasser, Abfall, Steuern	371	800	800	800	800	800
52311 Unterhaltungsaufwendungen Grundstücke	13.579	4.000	4.000	4.000	4.000	4.000
Erläuterung :						
2023: neue Tauchpumpe Wasserspiele/Brunnen						
Neue Randsteine auf Kulanz: nur Einbaukosten						
52380 Unterhaltung GWG u. sonst. Gebrauchsgegenstände	0	500	500	500	500	500
53* Abschreibungen (Gesamt)	52.458	52.600	52.600	52.600	52.600	52.600
Summe Erträge	33.568	34.500	34.500	34.500	34.500	34.500
Summe Aufwendungen	70.859	61.900	61.900	61.900	61.900	61.900
Abgleich Produkt 57316	37.291-	27.400-	27.400-	27.400-	27.400-	27.400-

**Produktkontenübersicht nach Produkten - 2025**

Produktgruppe 573 Allgemeine Einrichtungen
Produkt 5731 Kommunale allgemeine Einrichtungen
Leistung 57318 Brunnen


Konto	Ergebnis 2023	Ansatz 2024	Ansatz 2025	Planung 2026	Planung 2027	Planung 2028
1	2	3	4	5	6	7
Erträge und Aufwendungen						
Aufwendungen						
50* Personalkosten (Gesamt)	6.074	6.800	7.300	7.400	7.500	7.600
52220 Aufwendungen sonstige Kosten Wasser, Abwasser, Abfall, Steuern	528	600	600	600	600	600
52313 Unterhaltungsaufwendungen Brunnenanlage Erläuterung : 2023: Reparatur Brunnen Hubertusplatz 6,3 T€	6.311	1.500	1.500	1.500	1.500	1.500
53* Abschreibungen (Gesamt)	310	400	400	400	0	0
Summe Erträge	0	0	0	0	0	0
Summe Aufwendungen	13.224	9.300	9.800	9.900	9.600	9.700
Abgleich Produkt 57318	13.224-	9.300-	9.800-	9.900-	9.600-	9.700-
Aktiva						
Vermögenszugänge						
0960013 Anlagen im Bau Neugestaltung Brunnen und Brunnenplatz "Fils" Maßnahme : 33 Brunnen und Brunnenplatz "Fils"	0	20.000	20.000	0	0	0
Summe Vermögenszugänge	0	20.000	20.000	0	0	0
Summe Vermögensabgänge	0	0	0	0	0	0
Abgleich Produkt 57318	0	20.000	20.000	0	0	0



Produktkontenübersicht nach Produkten - 2025

Produktgruppe 573 Allgemeine Einrichtungen
 Produkt 5731 Kommunale allgemeine Einrichtungen
 Leistung 57319 Grillhütten u. a.

Konto	Ergebnis 2023	Ansatz 2024	Ansatz 2025	Planung 2026	Planung 2027	Planung 2028
1	2	3	4	5	6	7
Erträge und Aufwendungen						
Erträge						
43213 Benutzungsgebühren Waldhaus / Grillhütte E'hain incl. NK	2.360	2.000	2.000	2.000	2.000	2.000
Aufwendungen						
50* Personalkosten (Gesamt)	6.072	6.800	7.300	7.400	7.500	7.600
52210 Aufwendungen für Energie (Strom)	278	400	400	400	400	400
52220 Aufwendungen sonstige Kosten Wasser, Abwasser, Abfall, Steuern	1.554	1.600	1.000	1.000	1.000	1.000
Erläuterung : u.a. Grubenentleerungen						
52230 Aufwendungen für Heizkosten, Heizungswartungen, Kehrgebühren	1.568	1.000	1.500	1.500	1.500	1.500
52311 Unterhaltungsaufwendungen Grundstücke	0	100	100	100	100	100
52313 Unterhaltungsaufwendungen Gebäude und Gebäudeeinrichtungen	338	500	500	500	500	500
52380 Unterhaltung geringwertige Wirtschaftsgüter u. sonst. Gebrauchsgegenstände	79	200	200	200	200	200
53* Abschreibungen (Gesamt)	1.500	1.500	1.500	1.500	1.500	1.500
56410 Versicherungsbeiträge	1.329	1.400	1.400	1.400	1.400	1.400
Summe Erträge	2.360	2.000	2.000	2.000	2.000	2.000
Summe Aufwendungen	12.719	13.500	13.900	14.000	14.100	14.200
Abgleich Produkt 57319	10.359-	11.500-	11.900-	12.000-	12.100-	12.200-



Teilhaushalt 3 Zentrale Finanzdienstleistungen

Stadt Rennerod

2025



Teilergebnis- und Teilfinanzhaushalt 2025

Teilhaushalt 3 Zentrale Finanzdienstleistungen

	Ergebnis 2023 1	Ansatz 2024 2	Ansatz 2025 3	Ansatz 2026 4	Ansatz 2027 5	Ansatz 2028 6
E1 + Steuern und ähnliche Abgaben	9.167.683	6.493.800	6.263.100	6.692.000	6.815.000	6.934.000
E2 + Zuwendungen, allgemeine Umlagen und sonstige Transfererträge	478.640	0	0	0	0	0
E3 + Erträge der sozialen Sicherung	0	0	0	0	0	0
E4 + Öffentlich-rechtliche Leistungsentgelte	0	0	0	0	0	0
E5 + Privatrechtliche Leistungsentgelte	0	0	0	0	0	0
E6 + Kostenerstattungen und Kostenumlagen	0	0	0	0	0	0
E7 + Sonstige laufende Erträge	125.601	21.000	31.600	31.600	31.600	31.600
E8 = Summe der laufenden Erträge aus Verwaltungstätigkeit	9.771.924	6.514.800	6.294.700	6.723.600	6.846.600	6.965.600
E9 - Personal- und Versorgungsaufwendungen	0	0	0	0	0	0
E10 - Aufwendungen für Sach- und Dienstleistungen	0	0	0	0	0	0
E11 - Abschreibungen	1.133	1.500	38.000	35.000	35.000	35.000
E12 - Zuwendungen, Umlagen und sonstige Transferaufwendungen	4.912.374	6.410.600	7.088.600	4.714.700	5.029.900	5.120.300
E13 - Aufwendungen der sozialen Sicherung	0	0	0	0	0	0
E14 - Sonstige laufende Aufwendungen	0	0	0	0	0	0
E15 = Summe der laufenden Aufwendungen aus Verwaltungstätigkeit	4.913.507	6.412.100	7.126.600	4.749.700	5.064.900	5.155.300
E16 = Laufendes Ergebnis aus Verwaltungstätigkeit	4.858.417	102.700	-831.900	1.973.900	1.781.700	1.810.300
E17 + Zinserträge und sonstige Finanzerträge	56.659	123.100	123.100	123.100	123.100	123.100
E18 - Zinsaufwendungen und sonstige Finanzaufwendungen	7.627	5.700	3.400	3.000	3.000	3.000
E19 = Saldo der Zins- und sonstigen Finanzerträge und -aufwendungen	49.032	117.400	119.700	120.100	120.100	120.100
E20 = Ordentliches Ergebnis	4.907.449	220.100	-712.200	2.094.000	1.901.800	1.930.400
E21 = Außerordentliches Ergebnis	0	0	0	0	0	0
E22 = Saldo aus internen Leistungsbeziehungen	0	0	0	0	0	0
E23 = Jahresergebnis (Jahresüberschuss/Jahresfehlbetrag) des Teilhaushalts	4.907.449	220.100	-712.200	2.094.000	1.901.800	1.930.400
F23 = Saldo der ordentlichen und außerordentlichen Ein- und Auszahlungen	4.837.353	200.600	-705.800	2.097.400	1.905.200	1.933.800
F24 + Einzahlungen aus Investitionszuwendungen	0	0	0	0	0	0
F25 + Einzahlungen aus Beiträgen und ähnlichen Entgelten	0	0	0	0	0	0
F26 + sonstige Investitionseinzahlungen	0	0	0	0	0	0
F27 = Summe der Einzahlungen aus Investitionstätigkeit	0	0	0	0	0	0
F28 - Auszahlungen für immaterielle Güter	0	0	0	0	0	0
F29 - Auszahlungen für Sachanlagen	0	0	0	0	0	0
F30 - Auszahlungen für Finanzanlagen	0	0	0	0	0	0
F31 - Sonstige Investitionsauszahlungen	0	0	0	0	0	0
F32 = Summe der Auszahlungen aus Investitionstätigkeit	0	0	0	0	0	0
F33 = Saldo der ordentlichen und außerordentlichen Ein- und Auszahlungen	0	0	0	0	0	0
F34 = Finanzmittelüberschuss/-fehlbetrag des Teilhaushalts	4.837.353	200.600	-705.800	2.097.400	1.905.200	1.933.800



Produktkontenübersicht THH3 - Zentr. Finanzdienstleistungen

Stadt Rennerod

2025



Produktkontenübersicht nach Produkten - 2025

Produktbereich 61 Allgemeine Finanzwirtschaft
 Produktgruppe 611 Steuern, allgem. Zuweisungen und allgem. Umlagen
 Produkt 6110 Steuern, allgem. Zuweisungen und allgem. Umlagen

Konto	Ergebnis 2023	Ansatz 2024	Ansatz 2025	Planung 2026	Planung 2027	Planung 2028
1	2	3	4	5	6	7
Erträge und Aufwendungen						
Erträge						
40110 Erträge aus der Grundsteuer A	10.922	11.500	9.700	11.500	11.500	11.500
40120 Erträge aus der Grundsteuer B	837.625	831.000	530.000	830.000	830.000	830.000
40130 Erträge aus der Gewerbesteuer	5.772.914	3.000.000	3.000.000	3.000.000	3.000.000	3.000.000
Erläuterung :						
Ist 2023 und 2024:	5,8 Mio. EUR					
VZ 2025:	3,7 Mio. EUR					
40210 Gemeindeanteil an der Einkommensteuer	1.925.600	2.010.000	2.069.500	2.181.000	2.291.000	2.400.000
40220 Gemeindeanteil an der Umsatzsteuer	391.952	415.000	413.400	423.000	431.000	441.000
40330 Erträge aus der Hundesteuer	15.655	16.300	16.500	16.500	16.500	16.500
40521 Ausgleichsleistungen vom Land - Familienleistungsausgleich	213.015	210.000	224.000	230.000	235.000	235.000
41130 Zuweisungen für Stationierungsgemeinden und zentrale Orte	478.640	0	0	0	0	0
46611 Erträge aus der Auflösung von Wertberichtigungen auf Forderungen	31.258	19.400	30.000	30.000	30.000	30.000
Erläuterung :						
Erträge aus ausgebuchten Wertberichtigungen nach Ablauf der Vollstreckungsfrist						
Aufwendungen						
53* Abschreibungen (Gesamt)	904	1.000	38.000	35.000	35.000	35.000
54310 Gewerbesteuerumlage	528.219	276.400	276.400	276.400	276.400	276.400
54412 Finanzausgleichsumlage	0	88.500	145.200	50.000	50.000	50.000
54421 Kreisumlage	2.487.464	3.502.300	3.900.400	2.567.300	2.751.700	2.804.600
54423 Verbandsgemeindeumlage	1.896.691	2.543.400	2.766.600	1.821.000	1.951.800	1.989.300
Summe Erträge	9.677.581	6.513.200	6.293.100	6.722.000	6.845.000	6.964.000
Summe Aufwendungen	4.913.278	6.411.600	7.126.600	4.749.700	5.064.900	5.155.300
Abgleich Produkt 6110	4.764.303	101.600	833.500-	1.972.300	1.780.100	1.808.700

**Produktkontenübersicht nach Produkten - 2025**

Produktbereich 61 Allgemeine Finanzwirtschaft
 Produktgruppe 612 sonstige allgem. Finanzwirtschaft
 Produkt 6120 sonstige allgem. Finanzwirtschaft


Konto	Ergebnis 2023	Ansatz 2024	Ansatz 2025	Planung 2026	Planung 2027	Planung 2028
1	2	3	4	5	6	7
Erträge und Aufwendungen						
Erträge						
46611 Erträge aus der Auflösung von Wertberichtigungen auf Forderungen	94.343	1.600	1.600	1.600	1.600	1.600
47151 Zinserträge von Banken	26.838	50.000	50.000	50.000	50.000	50.000
Erläuterung : Durchschnitt: 2 Mio. EUR x 2 % Habenzinsen Ab 2025/2026 verminderter Geldbestand wegen Investitionsfinanzierungen						
47152 Zinserträge von Sparkassen (Sparkassenguthaben)	0	50.000	50.000	50.000	50.000	50.000
Erläuterung : Durchschnitt: 2 Mio. EUR x 2 % Habenzinsen Ab 2025/2026 verminderter Geldbestand wegen Investitionsfinanzierungen						
47200 Erträge aus Stundungszinsen u.ä. Zinsen / Verspätungszuschläge	3.510	3.000	3.000	3.000	3.000	3.000
47920 Zinserträge - Vollverzinsung aus Gewerbesteuer (§ 233a AO)	26.307	20.000	20.000	20.000	20.000	20.000
Aufwendungen						
53* Abschreibungen (Gesamt)	229	500	0	0	0	0
5751104 Zinsaufwendungen Investitionskredit DGHYP 3300019100	4.739	2.600	400	0	0	0
5751203 Zinsaufwendungen an DZ HYP 330 942 1000 - früher NASPA 6926735595	90	100	0	0	0	0
57910 Zinsaufwendungen - Vollverzinsung Gewerbesteuer (§ 233a AO)	2.798	3.000	3.000	3.000	3.000	3.000
Summe Erträge	150.998	124.600	124.600	124.600	124.600	124.600
Summe Aufwendungen	7.856	6.200	3.400	3.000	3.000	3.000
Abgleich Produkt 6120	143.142	118.400	121.200	121.600	121.600	121.600
Passiva						
Kredittilgungen für Investitionen u.ä.						
3151354 Tilgung Investitionskredit DGHYP 3300019100-Laufz.>= 5 J. fester Zins in EURO	57.794	60.000	28.000	0	0	0
Erläuterung : Schlusszahlung/schuldenfrei 30.06.2025						
3152353 Tilgung Darlehen DZ HYP 330 942 1000 früher NASPA 6926735595 - Laufz.>= 5 J. fester Zins in EURO	31.910	17.000	0	0	0	0
Summe Sonderposten; Kreditaufnahmen für Inv. u.ä.	0	0	0	0	0	0
Summe Kredittilgungen für Investitionen	89.704	77.000	28.000	0	0	0
Abgleich Produkt 6120	89.704-	77.000-	28.000-	0	0	0



Produktkontenübersicht nach Produkten - 2025

Produktbereich 62 Beteiligungen, Sondervermögen
 Produktgruppe 626 Beteiligungen, Anteile, Wertpapiere des Anlagevermögens
Produkt 6260 Beteiligungen, Anteile, Wertpapiere des Anlagevermögens

Konto	Ergebnis 2023	Ansatz 2024	Ansatz 2025	Planung 2026	Planung 2027	Planung 2028
1	2	3	4	5	6	7
Erträge und Aufwendungen						
Erträge						
47151 Zinserträge von Banken (Dividende Westerwaldbank)	4	100	100	100	100	100
Summe Erträge	4	100	100	100	100	100
Summe Aufwendungen	0	0	0	0	0	0
Ableich Produkt 6260	4	100	100	100	100	100



GhY`Ybd`Ub`

GHUXhF YbbYfcX`

2025`

Stellenplan					
A. Stadt Rennerod nach Teilhaushalten B. Sondervermögen nach Betriebszweigen C. Zusammenfassung	Bes.-gruppe/ Entgeltgruppe	Zahl der Stellen für das Haushaltsjahr 2025	Zahl der Stellen für das		Stellenvermerke und Erläuterungen
			Soll 2024	Ist (tatsächliche Besetzung) am 30.06. 2024	
A. Stadt Rennerod					
Teilhaushalt 1					
1. Beamte					
Verwaltungsdienst					
Summe Beamte Teilhaushalt 1		0	0	0	
2. Arbeitnehmer					
Beschäftigte	S 16	1	1	1	
Beschäftigte	S 15	1	1	0,8	
Beschäftigte	S 13	1	1	1	
Beschäftigte	S 8a	14,7	14,9	14,9	
Beschäftigte	S 2	0,5	0,5	0,5	
Beschäftigte	EG 6	0,9	0,9	0,9	
Beschäftigte	EG 5	0,42	0,42	0,42	
Beschäftigte	EG 4	1,3	0	0	
Beschäftigte	EG 2	0,7	2	2	
Summe Arbeitnehmer Teilhaushalt 1		21,52	21,72	21,52	
Summe Beamte und Arbeitnehmer Teilhaushalt 1		21,52	21,72	21,52	
nachrichtlich:					
Praktikant/in alt. Ausbildung TVöD		1	1	1	Kiga, Anerk.Prakt.
Praktikant/in freie Vereinbarung		1	1	0	Kindergarten, davon 1 FSJ/BFD
Praktikant/in freie Vereinbarung		0	0	0	Jugendpflege
Teilhaushalt 2					
1. Beamte					
Verwaltungsdienst					
Summe Beamte Teilhaushalt 2		0	0	0	
2. Arbeitnehmer					
Beschäftigte	EG 6	1	1	1	
Beschäftigte	EG 5	3,3	3,08	3,08	
Beschäftigte	EG 2	0,9	0,9	0,9	
Beschäftigte	EG 1	0,25	0,25	0,25	
Beschäftigte	Pauschalentgelt	1	1	1	Saisonbeschäftigte
Summe Arbeitnehmer Teilhaushalt 2		6,45	6,23	6,23	

A. Stadt Rennerod nach Teilhaushalten B. Sondervermögen nach Betriebszweigen C. Zusammenfassung	Bes.-gruppe/ Entgeltgruppe	Zahl der Stellen für das Haushaltsjahr 2025	Zahl der Stellen für das		Stellenvermerke und Erläuterungen
			Soll 2024	Ist (tatsächliche Besetzung) am 30.06. 2024	
Summe Beamte und Arbeitnehmer Teilhaushalt 2		6,45	6,23	6,23	
Teilhaushalt 3 (zentrale Finanzdienstleistungen)					
1. Beamte					
Gehobener nichttechnischer Verwaltungsdienst					
Mittlerer nichttechnischer Verwaltungsdienst					
Summe Beamte Teilhaushalt 3		0	0	0	
2. Arbeitnehmer					
Summe Arbeitnehmer Teilhaushalt 3		0	0	0	
Summe Beamte und Arbeitnehmer Teilhaushalt 3		0	0	0	
Summe Beamte Stadt Rennerod		0	0	0	
Summe Arbeitnehmer Stadt Rennerod		27,97	27,95	27,75	
Summe Beamte und Arbeitnehmer Stadt Rennerod		27,97	27,95	27,75	
B. Sondervermögen (nicht vorhanden)					
C. Zusammenfassung					
Beamte		0	0	0	
Arbeitnehmer		27,97	27,95	27,75	
Summe		27,97	27,95	27,75	