



Verbandsgemeinde Rennerod

**Haushaltssatzung und Haushaltsplan
Wirtschaftspläne der Verbandsgemeindewerke
für das Haushaltsjahr 2025**

Inhaltsverzeichnis

1.	Haushaltssatzung 2025	3
2.	Vorbericht mit Investitionsprogramm	7
3.	Übersicht Umlagegrundlagen, Finanzmittelbestände, "freie Finanzspitze"	23
4.	Statistische Angaben der Verbandsgemeinde Rennerod	24
5.	Haushaltslage der Verbandsgemeinde, der Ortsgemeinden und Zweckverbände	25
6.	Übersicht über die Pro-Kopf-Verschuldung und die Pro-Kopf-Steuerkraft	26
7.	Realsteuerhebesätze und Hundesteuersätze der Ortsgemeinden 2025	27
8.	Diagramme Steuerkraft und Umlage	28
9.	Deckungsvermerke	39
10.	Übersicht "freie Finanzspitze"	40
11.	Verbindlichkeitenübersicht zum 31.12.2023	41
12.	Forderungsübersicht zum 31.12.2023	42
13.	Übersicht über Verpflichtungsermächtigungen	43
14.	Übersicht über die Entwicklung der Jahresergebnisse	45
15.	Übersicht über die Über-/Unterdeckung im Finanzhaushalt/Finanzrechnung	46
16.	Schlussbilanz 2023 und Gesamtbilanz 2022	47
17.	Übersicht der Teilhaushalte und der zugeordneten Produkte und Leistungen	49
18.	Ergebnis- und Finanzhaushalt	50
19.	Teilhaushalt 1 Zentralverwaltung	53
20.	Teilhaushalt 2 Ordnungs- und Sozialverwaltung	99
21.	Teilhaushalt 3 Bauverwaltung	119
22.	Teilhaushalt 4 Finanzverwaltung	129
23.	Teilhaushalt 5 Zentrale Finanzdienstleistungen	137
24.	Stellenplan	143
25.	Berechnung der Verbandsgemeindeumlage 2024	147
26.	Berechnung der Verbandsgemeindeumlage 2025	158
27.	Wirtschaftspläne 2025 der Verbandsgemeindewerke Rennerod	
	a) Wasserversorgung	169
	b) Abwasserbeseitigung	194

**Haushaltssatzung
der Verbandsgemeinde Rennerod
für das Jahr 2025**



vom 12.12.2024

Der Verbandsgemeinderat hat auf Grund von § 95 der Gemeindeordnung Rheinland-Pfalz in der derzeit geltenden Fassung folgende Haushaltssatzung beschlossen:

**§ 1
Ergebnis- und Finanzhaushalt**

Festgesetzt werden:

1.)	im Ergebnishaushalt			
	der Gesamtbetrag	der Erträge	auf	12.862.300,00 €
	der Gesamtbetrag	der Aufwendungen	auf	12.841.900,00 €
	der Jahresüberschuss/Jahresfehlbetrag		auf	<u>20.400,00 €</u>
2.)	im Finanzhaushalt			
	der Saldo der ordentlichen Ein- und Auszahlungen		auf	810.900,00 €
	die Einzahlungen aus Investitionstätigkeiten		auf	1.383.500,00 €
	die Auszahlungen aus Investitionstätigkeiten		auf	4.220.200,00 €
	der Saldo der Ein- und Auszahlungen aus Investitionstätigkeit		auf	<u>-2.836.700,00 €</u>
	der Saldo der Ein- und Auszahlungen aus Finanzierungstätigkeit		auf	2.025.800,00 €

**§ 2
Gesamtbetrag der vorgesehenen Kredite**

Der Gesamtbetrag der vorgesehenen Kredite, deren Aufnahme zur Finanzierung von Investitionen und Investitionsförderungsmaßnahmen erforderlich ist, wird festgesetzt für

zinslose Kredite auf	0,00 €
verzinsten Kredite auf	0,00 €
zusammen auf	<u>0,00 €</u>

**§ 3
Verpflichtungsermächtigungen**

Der Gesamtbetrag der Ermächtigungen zum Eingehen von Verpflichtungen, die in künftigen Haushaltsjahren zu Auszahlungen für Investitionen und Investitionsförderungsmaßnahmen (Verpflichtungsermächtigungen) führen können, wird festgesetzt auf **560.000,00 €**

Die Summe der Verpflichtungsermächtigungen, für die in den künftigen Haushaltsjahren voraussichtlich Investitionskredite aufgenommen werden müssen, beläuft sich auf **0,00 €**

**§ 4
Höchstbetrag der Kredite zur Liquiditätssicherung
sowie der Verbindlichkeiten gegenüber der Einheitskasse**

Der Höchstbetrag der Kredite zur Liquiditätssicherung wird festgesetzt auf **0,00 €**
Der Höchstbetrag der Verbindlichkeiten gegenüber der Einheitskasse wird festgesetzt auf **600.000,00 €**

§ 5

Kredite und Verpflichtungsermächtigungen für Sondervermögen

Die Kredite und Verpflichtungsermächtigungen für Sondervermögen mit Sonderrechnungen werden festgesetzt auf

1. Gesamtbetrag der Kreditaufnahmen für Investitionen und Investitionsförderungsmaßnahmen

Wasserversorgung	3.138.400,00 €
Abwasserbeseitigung	4.072.000,00 €
zusammen auf	7.210.400,00 €

Förderdarlehen Wasserversorgung	1.500.000,00 €
---------------------------------	-----------------------

2. Höchstbetrag der Kredite zur Liquiditätssicherung

Wasserversorgung	1.000.000,00 €
Abwasserbeseitigung	1.500.000,00 €
zusammen auf	2.500.000,00 €

3. Gesamtbetrag der Verpflichtungsermächtigungen

Wasserversorgung	1.270.000,00 €
Abwasserbeseitigung	860.000,00 €
zusammen auf	2.130.000,00 €

darunter:

Verpflichtungsermächtigungen, für die in den künftigen Haushaltsjahren voraussichtlich Investitionskredite aufgenommen werden müssen

Wasserversorgung	1.270.000,00 €
Abwasserbeseitigung	860.000,00 €
zusammen auf	2.130.000,00 €

§ 6

Verbandsgemeindeumlage

Gem. § 32 Abs. 1 Landesfinanzausgleichsgesetz (L FAG) erhebt die Verbandsgemeinde von allen Ortsgemeinden eine Verbandsgemeindeumlage. Der Umlagesatz wird auf festgesetzt.

30,5 v.H.

§ 7

Eigenkapital

Der Stand des Eigenkapitals zum 31.12.2023	30.343.990,99 €
Der voraussichtliche Stand des Eigenkapitals zum 31.12.2024	30.469.490,99 €
und voraussichtlich zum 31.12.2025	30.489.890,99 €

§ 8

Über- und außerplanmäßige Aufwendungen und Auszahlungen

Erhebliche über- und außerplanmäßige Aufwendungen oder Auszahlungen gemäß § 100 Abs. 1 Satz 2 GemO liegen vor, wenn im Einzelfall **1.000.000 EUR** überschritten sind.

§ 9

Einzelveranschlagung von Investitionen und Investitionsförderungsmaßnahmen

Investitionen und Investitionsförderungsmaßnahmen oberhalb der Wertgrenze von **20.000 EUR** sind einzeln im Teilfinanzhaushalt oder in einer Investitionsübersicht darzustellen, ebenso solche Investitionen und Investitionsförderungsmaßnahmen, die sich über mehrere Jahre erstrecken.

§ 10 Altersteilzeit

Die Bewilligung von Altersteilzeit für Beamtinnen und Beamte wird in - 0 - Fällen zugelassen.
Die Bewilligung von Altersteilzeit für Arbeitnehmerinnen und Arbeitnehmer wird in - 0 - Fällen zugelassen.

§ 11 Leistungszahlungen

Bewilligung von Zahlungen nach der Landesverordnung zur Durchführung der §§ 27 und 42 a des Bundesbesoldungsgesetzes an Beamtinnen und Beamte werden nicht festgesetzt.

§ 12 Weitere Bestimmungen

Weitere Bestimmungen gem. § 95 Abs. 2 Satz 2 GemO, z.B. zur Bewirtschaftung oder zum Stellenplan, wurden nicht getroffen.

§ 13 Gebühren und Beiträge

Die laufenden Entgelte werden gem. Verbandsgemeinderatsbeschluss vom 26.09.2024 wie folgt festgesetzt:

1.1 Wasserversorgung

- 1.1.1. Die Gebühren für die Entnahme von Wasser, einschließlich Wassercent werden auf **2,05 €** je cbm Wasserverbrauch zuzüglich der gesetzlichen Umsatzsteuer festgesetzt.
- 1.1.2. Der wiederkehrende Beitrag für jede Wohneinheit beträgt jährlich **105,00 €** zuzüglich der gesetzlichen Umsatzsteuer.
- 1.1.3. Der wiederkehrende Beitrag je Einwohnergleichwert beträgt jährlich **35,00 €** zuzüglich der gesetzlichen Umsatzsteuer.
- 1.1.4. Bei Neubauten wird der Wasserverbrauch während der Bauzeit mit einer Pauschale von **0,08 €** je cbm umbauter Raum zuzüglich der gesetzlichen Umsatzsteuer abgerechnet.

1.2 Abwasserbeseitigung

- 1.2.1. Die Gebühren für die Beseitigung des Schmutzwassers einschließlich Abwasserabgabe werden auf **2,05 €** je cbm Schmutzwassermenge festgesetzt.
- 1.2.2. Der wiederkehrende Beitrag für die Schmutzwasserbeseitigung beträgt für jede Wohneinheit jährlich **118,50 €**.
- 1.2.3. Der wiederkehrende Beitrag für die Schmutzwasserbeseitigung beträgt je Einwohnergleichwert jährlich **39,50 €**.
- 1.2.4. Der wiederkehrende Beitrag für die Niederschlagswasserbeseitigung beträgt jährlich **0,50 €** je qm mögliche Abflussfläche.
- 1.3. Für die laufenden Entgelte der Wasserversorgung und Abwasserbeseitigung werden Vorausleistungen erhoben. Die Höhe richtet sich nach der Entgeltschuld des Vorjahres oder dem voraussichtlichen Entgelt für das laufende Jahr, hilfsweise nach der Entgelthöhe in vergleichbaren Fällen.
- 1.4. Der vom Straßenbaulastträger zu zahlende Kostenanteil für die Straßenoberflächenentwässerung von Gemeindestraßen wird auf **0,61 €** je qm Straßenfläche festgesetzt.

Die einmaligen Beiträge werden gem. Verbandsgemeinderatsbeschluss vom **16.12.2010 und 13.12.2018** wie folgt festgesetzt:

2.1. Wasserversorgung

Der einmalige Beitrag beträgt **2,07 €** je qm Grundstücksfläche mit Zuschlägen für Vollgeschosse zuzüglich der gesetzlichen Umsatzsteuer.

2.2. Abwasserbeseitigung

2.2.1. Der einmalige Beitrag für die Schmutzwasserbeseitigung beträgt **2,35 €** je qm Grundstücksfläche mit Zuschlägen für Vollgeschosse.

2.2.2. Der einmalige Beitrag für die Niederschlagswasserbeseitigung beträgt **5,44 €** je qm mögliche Abflussfläche.

2.2.3. Der vom Straßenbaulastträger zu zahlende Investitionskostenanteil für die Straßenoberflächenentwässerung von Gemeindestraßen wird je qm Straßenfläche für ab 2019 beauftragte Maßnahmen festgesetzt auf **24,81 €** in offener Bauweise (sowohl Sanierung, als auch erstmalige Herstellung) und auf **10,63 €** in geschlossener Bauweise (sogenannte "Inliner" -Verfahren). Für vor 2019 beauftragte Maßnahmen werden weiterhin **10,07 €** je qm Straßenfläche festgesetzt.

56477 Rennerod, den
Verbandsgemeindeverwaltung

.....
Gerrit Müller
Bürgermeister

Hinweis:

Die vorstehende Haushaltssatzung für das Haushaltsjahr **2025** wird hiermit öffentlich bekannt gemacht. Die nach § 95 Abs. 4 GemO erforderlichen Genehmigungen der Aufsichtsbehörde zu den Festsetzungen in den §§ 2 und 3 der Haushaltssatzung sind erteilt.

oder:

Die Haushaltssatzung ist gemäß § 97 Abs. 2 GemO der Aufsichtsbehörde mit Schreiben vom _____ vorgelegt worden. Sie enthält keine genehmigungspflichtigen Teile.

Der Haushaltsplan liegt zur Einsichtnahme

vom _____ bis _____

während der allgemeinen Dienststunden der Verbandsgemeindeverwaltung in 56477 Rennerod, Hauptstr. 55, Zimmer 103 öffentlich aus.

Rennerod, den _____

Verbandsgemeindeverwaltung Rennerod
Im Auftrag

Hans-Werner Hering

Vorbericht zum Haushaltsplan 2025

Verbandsgemeinde Rennerod



Allgemeine Vorbemerkungen:

Nach § 6 GemHVO soll der Vorbericht einen Überblick über die Entwicklung der Haushaltswirtschaft im Haushaltsjahr unter Einbeziehung der beiden Haushaltsvorjahre geben. Außerdem sollen die durch den Haushalt gesetzten Rahmenbedingungen erläutert und schließlich soll ein Ausblick auf wesentliche Veränderungen gegeben werden.

Insbesondere sind darzustellen:

1. Entwicklung der Jahresergebnisse (Jahresfehlbeträge / Jahresüberschüsse):

Im Zentrum der Haushaltsplanung steht der Ergebnisplan. Dort werden insbesondere die geplanten Aufwendungen und Erträge aus lfd. Verwaltungstätigkeit dargestellt. Dabei wird der Ressourcenverbrauch vollständig erfasst, d. h. mit Abschreibungen, Rückstellungen und Auflösung von Sonderposten, und zwar periodengerecht nach dem Zeitpunkt der Entstehung und nicht nach dem Zeitpunkt der Zahlung.

Die Vorjahresergebnisse der Verbandsgemeinde Rennerod bewegen sich seit Jahren nahezu allesamt im deutlich positiven Bereich, was mit der defensiven, vorausschauenden und vor allem der nachhaltigen Umlagepolitik der letzten Jahre zusammenhängt. Seit mehr als zehn Jahren ist die Verbandsgemeinde Rennerod in der Lage ihre Verbandsgemeindeumlage bei exakt 30,5 Prozentpunkten zu halten.

Die Planungen für die Folgejahre verlaufen allesamt im positiven Bereich, was der vorgenannten Verhaltensweise sowie der immer noch guten Konjunkturlage in unserer Region geschuldet ist. Über den langjährigen Vergleich liegen die IST-Ergebnisse (2017 – 2023) insgesamt mit rund +3,92 Mio. € deutlich im positiven Bereich.

Im Einzelnen liegen die Jahresergebnisse (gerundet) bei:

in T€		in T€	
Jahres-Ergebnis 2017	485	Ansatz 2025	20
Jahres-Ergebnis 2018	- 82	Ansatz 2026	455
Jahres-Ergebnis 2019	374	Ansatz 2027	475
Jahres-Ergebnis 2020	72	Ansatz 2028	437
Jahres-Ergebnis 2021	850		
Jahres-Ergebnis 2022	1.015		
Jahres-Ergebnis 2023	1.202		
Ansatz Vorjahr 2024	125		

Die wesentlichen Erträge 2025:

	in T€
Verbandsgemeindeumlage	8.500
Zuweisung zentrale Orte	181
Schlüsselzuweisung B	599
Vergnügungssteuer	170
Kostenerst. v. Land (Forst, Schulbuchausleihe, JobFux, Gewässer u.a.)	662
Kostenerstattung v. Kreis (Asyl, Vollstreckung, Baugenehmigungen, FFW)	484
Kostenerstattung Ortsgemeinden (Forst, Bauleitgebühren, Sportstätten etc.)	665
Erstattung vom Eigenbetrieb (Verwaltungskostenbeitrag, Zinsen, Rückstell.)	124
Öffentlich-rechtl. Entgelte (Pässe, Gebühren., Essensgeld, Buchausleihe etc.)	333
Erträge aus der Auflösung von Sonderposten	373

Die wesentlichen Aufwendungen 2025:

in T€

Kreisumlage	76
Personal- und Versorgungsaufwendungen	6.251
Abschreibungen	909
Energiekosten (Strom)	210
Energiekosten (Heizung)	321
Grundstücks- u. Gebäudeunterhalt. (incl. Gewässer u. Schulen)	1.070
Gebäudereinigung (incl. Schulen)	355
Kostenerst. an Bund/Bundesdruckerei (Pässe, Fischereischeine etc.)	83
Essenskosten Schulen	185
Versicherungsbeiträge / Beiträge zu Verbänden etc.	276
Kostenbeteiligungen für Sozialleistungen an den Kreis	122
Jugendpflege / Jugendbetreuer incl. Jugend-/Senioren-Taxi	58
Fortschreibung Flächennutzungsplan / B-Pläne / Baumkataster	165
Forstkosten (incl. Personalkosten u. Abschreibungen)	904
Zuschüsse zur Belebung der Ortskerne u. LEADER	115
Lfd. Kosten EDV – Hard- u. Software, Lizenzen, Digitalisierung	363
Tourismus / Erholungseinrichtungen	107
Kosten Schulbuchausleihe	80
Sachverständigenkosten u. ä. (Vergaben, BAD, Bilanzprüfungen u.a.)	177

2. Entwicklung der Finanzmittelüberschüsse / Finanzmittelfehlbeträge:

Finanzmittelüberschüsse / -fehlbeträge stellen den Zufluss bzw. den Abfluss von Geldmitteln dar. Überschüsse fließen den sog. liquiden Mitteln zu, Fehlbeträge müssen durch Entnahmen aus den liquiden Mitteln, durch Kassen- oder Investitionskredite ausgeglichen werden.

Die Finanzmittelveränderungen sind eng gekoppelt an die Jahresergebnisse. Auch hier spiegelt sich die defensive und nachhaltige Umlagepolitik wider. Der Finanzhaushalt des kommenden Jahres (und der Folgejahre) ist erneut geprägt durch etliche Großinvestitionen (Um- und Erweiterungsbau FFW-Gerätehäuser Liebenseid und Rehe, Feuerwehrfuhrpark u. technische Ausstattung, Küche und Mensa Grundschule Hoher Westerwald, Renaturierung Nister). Das Gesamtvolumen der Investitionstätigkeiten 2025 beträgt rd. 4,22 Mio. € (bei investiven Einzahlungen i.H.v. rd. 1,38 Mio. €). Darüber hinaus werden weitreichende Grundstücks- und Gebäudeunterhaltungsausgaben von 1,07 Mio. € in 2025 getätigt (insbes. in Schulen, Infrastruktur und Gewässer), um auch zukünftig „Unterhaltungsstau“ erst gar nicht entstehen zu lassen.

In allen Jahren der aktuellen Planungsphase liegen die Finanzergebnisse aus dem sog. „laufenden Geschäft“ (§ 2 Abs. 1 Nr. F 23 GemHVO) im deutlich positiven Bereich bei:

Jahr	in T€	
2023	1.386	Ergebnis lt. Jahresrechnung
2024	749	
2025	811	} Haushaltsansätze
2026	1.134	
2027	1.090	
2028	994	

Die liquiden Mittel der Verbandsgemeinde Rennerod werden nach der Planung zum 31.12.2024 voraussichtlich bei rd. 6,2 Mio. € und zum 31.12.2025 (vermindert um die geplanten Entnahmen i. H. v. 2,02 Mio. €) bei rd. 4,2 Mio. € liegen.

3. Investitionen und Investitionsförderungsmaßnahmen und die damit verbundenen Haushaltsveränderungen:

Die Investitionstätigkeiten der Verbandsgemeinde Rennerod sind Teil des Vorberichts und dementsprechend nachfolgend in einer Gesamtübersicht, dem sog. Investitionsprogramm, getrennt nach den Teilhaushalten, angehängt.

4. Entwicklung der Investitionskredite und deren Auswirkungen:

Die Verbandsgemeinde Rennerod und alle ihre Ortsgemeinden sind schuldenfrei. Ende 2024 weist lediglich die Stadt Rennerod noch einen Investitionskredit-Bestand von 28 T€ auf, der im Laufe des Jahres 2025 vollständig getilgt sein wird. Hohe Rücklagen und gleichzeitig keine Schulden lassen zuversichtlich in die Zukunft blicken, wobei man bei der allgemeinen Kostenentwicklung auf dem Beschaffungs- und Energiemarkt sowie den hohen Gehaltsabschlüssen das Gesamtgefüge nicht aus dem Auge verlieren darf. Grundsätzlich ist die kommunale Familie der Verbandsgemeinde Rennerod auch für schwierige Zeiten gut gerüstet.

5. Entwicklung der Kredite zur Liquiditätssicherung (Kassenkredite):

Es sind weder Liquiditätskredite vorhanden noch geplant. Die Sicherstellung der Liquidität der Verbandsgemeindekasse erfolgt über die vorhandenen liquiden Mittel.

Auf die seit 2024 erforderlichen neuen Übersichten über die Entwicklung der Tilgungsrücklage und zum Tilgungsplan (Muster 29, 30 und 31 zu §§ 93 Abs. 5, 105 Abs. 4 GemHVO) kann aus diesem Grund verzichtet werden.

6. Entwicklung des Eigenkapitals:

Für die Verbandsgemeinde Rennerod wurde erstmals zum 01.01.2009 eine Bilanz unter Berücksichtigung aller Vermögenswerte, Sonderposten, Rückstellungen und Verbindlichkeiten erstellt. Die Eröffnungsbilanz wies seinerzeit ein Eigenkapital von 25,52 Mio. € aus (bei einer Eigenkapitalquote von rd. 47% (= Eigenkapital in Relation zur Bilanzsumme)).

Nach den bisherigen Ergebnissen und den Planungen für die Folgejahre wird sich das Eigenkapital der Verbandsgemeinde Rennerod voraussichtlich wie folgt entwickeln:

Jahr	Eigenkapital in Mio. €	Bilanzsumme in Mio. €	Eigenkapital- Quote in %
Schlussbilanz 2018	26,83	65,98	40,66
Schlussbilanz 2019	27,20	67,34	40,40
Schlussbilanz 2020	27,28	69,13	39,46
Schlussbilanz 2021	28,13	76,75	36,65
Schlussbilanz 2022	29,14	89,86	32,43
Schlussbilanz 2023 *	30,34	95,50	31,77
Schlussbilanz 2024 (lt. Plan)	30,47	offen	offen
Schlussbilanz 2025 (lt. Plan)	30,49	offen	offen

*Das stetige Sinken der EK-Quote geht einher mit dem stetigen Anwachsen der liquiden Mittel aller Ortsgemeinden. Diese stellen gegenüber der Verbandsgemeinde Rennerod anwachsende Verbindlichkeiten dar, die die EK-Quote demgemäß schmälern.

Bei einer EK-Veränderung von rd. +4,97 Mio. € seit Eröffnungsbilanz gerechnet zeigt sich, dass die Verbandsgemeinde Rennerod im reinsten Sinne nachhaltig wirtschaftet, also weder von der Substanz lebt, noch in großem Stil Vermögen (auf Kosten der Bürger bzw. der Ortsgemeinden) anhäuft.

7. Veränderungen des Sonderpostens für Belastungen aus dem kommunalen Finanzausgleich:

Sonderposten aus dem kommunalen Finanzausgleich gem. § 38 Abs. 6 GemHVO sind bei der Verbandsgemeinde Rennerod aktuell nicht zu bilden.

8. Aufgliederung des Gewerbesteuer-Aufkommens des Haushaltsvorjahres (2024) nach Größenklassen (VV Nr. 6 zu § 6 GemHVO):


Gesamtzahl in 2024 gewerbesteuerpflichtiger Betriebe:	2.205
> davon zahlten 1.763 Betriebe (= 79,95%)	keine Gewerbesteuer
> davon zahlten 312 Betriebe (= 14,15%)	bis 10.000 € Gewerbesteuer
> davon zahlten 74 Betriebe (= 3,35%)	von 10.001 € bis 25.000 € Gewerbesteuer
> davon zahlten 39 Betriebe (= 1,77%)	von 25.001 € bis 100.000 € Gewerbesteuer
> davon zahlten 16 Betriebe (= 0,73%)	über 100.000 € Gewerbesteuer

9. Ausblick:

Die Umlagegrundlagen sind gegenüber 2024 von 29,3 Mio. € um rd. 1,3 Mio. € auf 28 Mio. € gesunken. Bei einem unveränderten Verbandsgemeindeumlagesatz von 30,5 % wurde die Verbandsgemeindeumlage mit 8,5 Mio. € veranschlagt. Wie die Rechnungsergebnisse der letzten Jahre zeigen, ist das Beibehalten des Verbandsgemeindeumlagesatzes grundsätzlich der richtige Ansatz, um eine nachhaltige finanzielle Ausstattung der Verbandsgemeinde selbst, aber auch ihrer angeschlossenen Ortsgemeinden zu gewährleisten. Die Ortsgemeinden behalten ihre finanzwirtschaftlichen Handlungsspielräume, während die Verbandsgemeinde kaum Substanzveränderungen zu verzeichnen hat. Gleichzeitig werden damit die Spitzen möglicher Umlageschwankungen gebrochen, um beiderseits eine zuverlässige Planungssicherheit zu ermöglichen. Momentan besteht keine Veranlassung über den Umlagesatz nachzudenken. Die Verbandsgemeinde und ihre Ortsgemeinden fahren trotz wirtschafts- und krisenbedingter Risiken in finanziell sicherem Fahrwasser. Zur Finanzierung der Großinvestitionen wurden in der Vergangenheit zielgerichtet liquide Mittel angespart, sodass auch diesbezüglich aktuell keine Anpassung der Umlage erforderlich wird. Die Finanzierungen der bisherigen Investitionsmaßnahmen konnten allesamt aus den liquiden Mitteln bestritten werden und auch zukünftig sollen diese Mittel für investive Tätigkeiten verwendet werden, damit speziell hierfür keine Kredite erforderlich werden und damit das Anheben der Umlage entbehrlich bleibt.

Rennerod, im November 2024

Verbandsgemeindeverwaltung Rennerod
– Finanzverwaltung –



Investitionsprogramm nach Teilhaushalten I

Verbandsgemeinde Rennerod

2025



Investitionsübersicht 2025

	bis einschl. des Haushalts- vorjahres bereitgestellte Mittel	Ansatz 2025	Planung 2026	Planung 2027	Planung 2028	Planung spätere Jahre	Gesamtein-/ auszahlungen (über den Gesamtzeitraum der Maßnahme)
--	--	----------------	-----------------	-----------------	-----------------	--------------------------	---

Teilhaushalt:1 Zentralverwaltung**Produkt:****Produktkonten ohne Maßnahme**

Beginn 2025 - Ende 9999

Summe der Einzahlung aus Investitionstätigkeit	0	0	0	0	0	0	0
Summe der Auszahlungen aus Investitionstätigkeit	0	91.000	43.500	43.500	43.500	0	221.500
darunter: mit Verpflichtungsermächtigungen in Vorjahren bereits gebunden		0	0	0	0	0	
Verpflichtungsermächtigungen			0	0	0	0	
Saldo der Ein- und Auszahlungen aus Investitionstätigkeit	0	-91.000	-43.500	-43.500	-43.500	0	-221.500

Erläuterungen:**Teilhaushalt:1 Zentralverwaltung****Produkt: 1144****Maßnahme: 1****Beschaffungsmaßnahmen EDV Verwaltung**

Beginn 2020 - Ende 2028

Summe der Einzahlung aus Investitionstätigkeit	0	0	0	0	0	0	0
Summe der Auszahlungen aus Investitionstätigkeit	396.121	50.000	50.000	50.000	50.000	0	596.121
darunter: mit Verpflichtungsermächtigungen in Vorjahren bereits gebunden		0	0	0	0	0	
Verpflichtungsermächtigungen			0	0	0	0	
Saldo der Ein- und Auszahlungen aus Investitionstätigkeit	-396.121	-50.000	-50.000	-50.000	-50.000	0	-596.121

Erläuterungen:**Teilhaushalt:1 Zentralverwaltung****Produkt: 2111****Maßnahme: 4****Lüftungsanlagen Schulen**

Beginn 2022 - Ende 2028

Summe der Einzahlung aus Investitionstätigkeit	0	0	0	0	0	0	0
Summe der Auszahlungen aus Investitionstätigkeit	1.807.067	0	0	0	0	0	1.807.067
darunter: mit Verpflichtungsermächtigungen in Vorjahren bereits gebunden		0	0	0	0	0	
Verpflichtungsermächtigungen			0	0	0	0	
Saldo der Ein- und Auszahlungen aus Investitionstätigkeit	-1.807.067	0	0	0	0	0	-1.807.067

Erläuterungen:**Teilhaushalt:1 Zentralverwaltung****Produkt: 2155/4211****Maßnahme: 9****Immaterielle Vermögensgegenstände**

Beginn 2022 - Ende 2028

Summe der Einzahlung aus Investitionstätigkeit	0	0	0	0	0	0	0
Summe der Auszahlungen aus Investitionstätigkeit	66.621	25.000	15.000	15.000	15.000	0	136.621
darunter: mit Verpflichtungsermächtigungen in Vorjahren bereits gebunden		0	0	0	0	0	
Verpflichtungsermächtigungen			0	0	0	0	
Saldo der Ein- und Auszahlungen aus Investitionstätigkeit	-66.621	-25.000	-15.000	-15.000	-15.000	0	-136.621

Erläuterungen:**Teilhaushalt:1 Zentralverwaltung****Produkt: 2155****Maßnahme: 10****Diverse Betriebsausstattung - Schuleinrichtung**

Beginn 2022 - Ende 2028

Summe der Einzahlung aus Investitionstätigkeit	0	0	0	0	0	0	0
Summe der Auszahlungen aus Investitionstätigkeit	193.030	25.000	25.000	25.000	25.000	0	293.030
darunter: mit Verpflichtungsermächtigungen in Vorjahren bereits gebunden		0	0	0	0	0	
Verpflichtungsermächtigungen			0	0	0	0	
Saldo der Ein- und Auszahlungen aus Investitionstätigkeit	-193.030	-25.000	-25.000	-25.000	-25.000	0	-293.030

Erläuterungen:



Investitionsübersicht 2025

	bis einschl. des Haushalts- vorjahres bereitgestellte Mittel	Ansatz 2025	Planung 2026	Planung 2027	Planung 2028	Planung spätere Jahre	Gesamtein-/ auszahlungen (über den Gesamtzeitraum der Maßnahme)
--	--	----------------	-----------------	-----------------	-----------------	--------------------------	---

Teilhaushalt:1 Zentralverwaltung

Produkt: 2155

Maßnahme: 12

Geschäftsausstattung - Hardware und EDV-techn. Ausstattung

Beginn 2022 - Ende 2028

Summe der Einzahlung aus Investitionstätigkeit	0	0	0	0	0	0	0
Summe der Auszahlungen aus Investitionstätigkeit	171.179	35.000	10.000	10.000	10.000	0	236.179
darunter: mit Verpflichtungsermächtigungen in Vorjahren bereits gebunden		0	0	0	0	0	
Verpflichtungsermächtigungen			0	0	0	0	
Saldo der Ein- und Auszahlungen aus Investitionstätigkeit	-171.179	-35.000	-10.000	-10.000	-10.000	0	-236.179

Erläuterungen:

Teilhaushalt:1 Zentralverwaltung

Produkt: 2155

Maßnahme: 14

Bau einer Fertiggarage

Beginn 2022 - Ende 2028

Summe der Einzahlung aus Investitionstätigkeit	0	0	0	0	0	0	0
Summe der Auszahlungen aus Investitionstätigkeit	35.000	23.000	0	0	0	0	58.000
darunter: mit Verpflichtungsermächtigungen in Vorjahren bereits gebunden		0	0	0	0	0	
Verpflichtungsermächtigungen			0	0	0	0	
Saldo der Ein- und Auszahlungen aus Investitionstätigkeit	-35.000	-23.000	0	0	0	0	-58.000

Erläuterungen:

Teilhaushalt:1 Zentralverwaltung

Produkt: 2111

Maßnahme: 17

Diverse Schuleinrichtungen Steinsbergschule GS Rennerod

Beginn 2022 - Ende 2028

Summe der Einzahlung aus Investitionstätigkeit	0	0	0	0	0	0	0
Summe der Auszahlungen aus Investitionstätigkeit	58.784	34.500	15.000	15.000	15.000	0	138.284
darunter: mit Verpflichtungsermächtigungen in Vorjahren bereits gebunden		0	0	0	0	0	
Verpflichtungsermächtigungen			0	0	0	0	
Saldo der Ein- und Auszahlungen aus Investitionstätigkeit	-58.784	-34.500	-15.000	-15.000	-15.000	0	-138.284

Erläuterungen:

Teilhaushalt:1 Zentralverwaltung

Produkt: 2115

Maßnahme: 21

Diverse Schuleinrichtungen GS Holher Westerwald

Beginn 2022 - Ende 2028

Summe der Einzahlung aus Investitionstätigkeit	0	0	0	0	0	0	0
Summe der Auszahlungen aus Investitionstätigkeit	20.371	24.000	2.500	2.500	2.500	0	51.871
darunter: mit Verpflichtungsermächtigungen in Vorjahren bereits gebunden		0	0	0	0	0	
Verpflichtungsermächtigungen			0	0	0	0	
Saldo der Ein- und Auszahlungen aus Investitionstätigkeit	-20.371	-24.000	-2.500	-2.500	-2.500	0	-51.871

Erläuterungen:

Teilhaushalt:1 Zentralverwaltung

Produkt: 5711

Maßnahme: 23

Ärzteansiedlung

Beginn 2023 - Ende 2028

Summe der Einzahlung aus Investitionstätigkeit	0	0	0	0	0	0	0
Summe der Auszahlungen aus Investitionstätigkeit	300.000	250.000	150.000	150.000	150.000	0	1.000.000
darunter: mit Verpflichtungsermächtigungen in Vorjahren bereits gebunden		0	0	0	0	0	
Verpflichtungsermächtigungen			0	0	0	0	
Saldo der Ein- und Auszahlungen aus Investitionstätigkeit	-300.000	-250.000	-150.000	-150.000	-150.000	0	-1.000.000

Erläuterungen:



Investitionsübersicht 2025

	bis einschl. des Haushalts- vorjahres bereitgestellte Mittel	Ansatz 2025	Planung 2026	Planung 2027	Planung 2028	Planung spätere Jahre	Gesamtein-/ auszahlungen (über den Gesamtzeitraum der Maßnahme)
Teilhaushalt:1 Zentralverwaltung		Produkt: 1141					
Maßnahme: 24		Anlage im Bau "Sanierung Verw.-Gebäude"		Beginn 2020 - Ende 2028			
Summe der Einzahlung aus Investitionstätigkeit	500.000	0	0	0	0	0	500.000
Summe der Auszahlungen aus Investitionstätigkeit	1.643.515	25.000	0	0	0	0	1.668.515
darunter: mit Verpflichtungsermächtigungen in Vorjahren bereits gebunden		0	0	0	0	0	
Verpflichtungsermächtigungen			0	0	0	0	
Saldo der Ein- und Auszahlungen aus Investitionstätigkeit	-1.143.515	-25.000	0	0	0	0	-1.168.515

Erläuterungen:

Teilhaushalt:1 Zentralverwaltung		Produkt: 2115					
Maßnahme: 28		Anbau Küche und Mensa GS HHWW - Ganztagsbetreuung		Beginn 2025 - Ende 2028			
Summe der Einzahlung aus Investitionstätigkeit	0	802.500	0	0	0	0	802.500
Summe der Auszahlungen aus Investitionstätigkeit	0	1.000.000	0	0	0	0	1.000.000
darunter: mit Verpflichtungsermächtigungen in Vorjahren bereits gebunden		0	0	0	0	0	
Verpflichtungsermächtigungen			0	0	0	0	
Saldo der Ein- und Auszahlungen aus Investitionstätigkeit	0	-197.500	0	0	0	0	-197.500

Erläuterungen:

Teilhaushalt:1 Zentralverwaltung		Produkt: 1144					
Maßnahme: 29		Datenverarbeitungssoftware		Beginn 2022 - Ende 2028			
Summe der Einzahlung aus Investitionstätigkeit	0	0	0	0	0	0	0
Summe der Auszahlungen aus Investitionstätigkeit	134.691	40.000	40.000	40.000	40.000	0	294.691
darunter: mit Verpflichtungsermächtigungen in Vorjahren bereits gebunden		0	0	0	0	0	
Verpflichtungsermächtigungen			0	0	0	0	
Saldo der Ein- und Auszahlungen aus Investitionstätigkeit	-134.691	-40.000	-40.000	-40.000	-40.000	0	-294.691

Erläuterungen:

Teilhaushalt:1 Zentralverwaltung		Produkt: 2155					
Maßnahme: 31		Sonderfahrzeuge Schule / Stadion		Beginn 2024 - Ende 2028			
Summe der Einzahlung aus Investitionstätigkeit	0	0	0	0	0	0	0
Summe der Auszahlungen aus Investitionstätigkeit	0	35.000	0	0	0	0	35.000
darunter: mit Verpflichtungsermächtigungen in Vorjahren bereits gebunden		0	0	0	0	0	
Verpflichtungsermächtigungen			0	0	0	0	
Saldo der Ein- und Auszahlungen aus Investitionstätigkeit	0	-35.000	0	0	0	0	-35.000

Erläuterungen:

Teilhaushalt:1 Zentralverwaltung		Produkt: 2114					
Maßnahme: 32		Schuleinrichtung Löwenzahnschule		Beginn 2024 - Ende 2028			
Summe der Einzahlung aus Investitionstätigkeit	0	0	0	0	0	0	0
Summe der Auszahlungen aus Investitionstätigkeit	1.000	31.000	11.000	11.000	11.000	0	65.000
darunter: mit Verpflichtungsermächtigungen in Vorjahren bereits gebunden		0	0	0	0	0	
Verpflichtungsermächtigungen			0	0	0	0	
Saldo der Ein- und Auszahlungen aus Investitionstätigkeit	-1.000	-31.000	-11.000	-11.000	-11.000	0	-65.000


Erläuterungen:



Investitionsübersicht 2025

	bis einschl. des Haushalts- vorjahres bereitgestellte Mittel	Ansatz 2025	Planung 2026	Planung 2027	Planung 2028	Planung spätere Jahre	Gesamtein-/ auszahlungen (über den Gesamtzeitraum der Maßnahme)
Teilhaushalt: 1 Zentralverwaltung			Produkt: 2155				
Maßnahme: 35			Generalsanierung Brandschutz, Heizung, Schwimmbad an der RS+ BSW 2020 - Ende 2027				
Summe der Einzahlung aus Investitionstätigkeit	215.000	215.000	0	0	0	0	430.000
Summe der Auszahlungen aus Investitionstätigkeit	1.265.958	0	0	0	0	0	1.265.958
darunter: mit Verpflichtungsermächtigungen in Vorjahren bereits gebunden		0	0	0	0	0	
Verpflichtungsermächtigungen			0	0	0	0	
Saldo der Ein- und Auszahlungen aus Investitionstätigkeit	-1.050.958	215.000	0	0	0	0	-835.958

Erläuterungen:



Investitionsprogramm nach Teilhaushalten II

Verbandsgemeinde Rennerod

2025



Investitionsübersicht 2025

	bis einschl. des Haushalts- vorjahres bereitgestellte Mittel	Ansatz 2025	Planung 2026	Planung 2027	Planung 2028	Planung spätere Jahre	Gesamtein-/ auszahlungen (über den Gesamtzeitraum der Maßnahme)
Teilhaushalt:2 Ordnungs- und Sozialverwaltung			Produkt:				
Produktkonten ohne Maßnahme			Beginn 2025 - Ende 9999				
Summe der Einzahlung aus Investitionstätigkeit	0	0	0	0	0	0	0
Summe der Auszahlungen aus Investitionstätigkeit	0	17.000	17.000	17.000	17.000	0	68.000
darunter: mit Verpflichtungsermächtigungen in Vorjahren bereits gebunden		0	0	0	0	0	
Verpflichtungsermächtigungen			0	0	0	0	
Saldo der Ein- und Auszahlungen aus Investitionstätigkeit	0	-17.000	-17.000	-17.000	-17.000	0	-68.000

Erläuterungen:

Teilhaushalt:2 Ordnungs- und Sozialverwaltung			Produkt: 1261				
Maßnahme: 2			Beginn 2020 - Ende 2028				
Beschaffung Feuerwehrfahrzeuge							
Summe der Einzahlung aus Investitionstätigkeit	222.246	116.000	163.000	0	0	0	501.246
Summe der Auszahlungen aus Investitionstätigkeit	621.770	360.000	500.000	20.000	20.000	0	1.521.770
darunter: mit Verpflichtungsermächtigungen in Vorjahren bereits gebunden		0	0	0	0	0	
Verpflichtungsermächtigungen			0	0	0	0	
Saldo der Ein- und Auszahlungen aus Investitionstätigkeit	-399.524	-244.000	-337.000	-20.000	-20.000	0	-1.020.524

Erläuterungen:

Teilhaushalt:2 Ordnungs- und Sozialverwaltung			Produkt: 1261				
Maßnahme: 3			Beginn 2020 - Ende 2028				
Maschinen und technische Anlagen Brandschutz							
Summe der Einzahlung aus Investitionstätigkeit	0	0	0	0	0	0	0
Summe der Auszahlungen aus Investitionstätigkeit	768.794	460.000	50.000	50.000	50.000	0	1.378.794
darunter: mit Verpflichtungsermächtigungen in Vorjahren bereits gebunden		0	0	0	0	0	
Verpflichtungsermächtigungen			0	0	0	0	
Saldo der Ein- und Auszahlungen aus Investitionstätigkeit	-768.794	-460.000	-50.000	-50.000	-50.000	0	-1.378.794

Erläuterungen:

Tragkraftspritzen, Digitalfunk und Atemschutzgeräte

Teilhaushalt:2 Ordnungs- und Sozialverwaltung			Produkt: 1261				
Maßnahme: 11			Beginn 2024 - Ende 2028				
Anlage im Bau: Um- und Erweiterungsbau FF-Gerätehaus Liebschützberg							
Summe der Einzahlung aus Investitionstätigkeit	0	0	0	0	0	0	0
Summe der Auszahlungen aus Investitionstätigkeit	0	500.000	300.000	0	0	0	800.000
darunter: mit Verpflichtungsermächtigungen in Vorjahren bereits gebunden		0	0	0	0	0	
Verpflichtungsermächtigungen			300.000	0	0	0	
Saldo der Ein- und Auszahlungen aus Investitionstätigkeit	0	-500.000	-300.000	0	0	0	-800.000

Erläuterungen:

Teilhaushalt:2 Ordnungs- und Sozialverwaltung			Produkt: 1261				
Maßnahme: 15			Beginn 2020 - Ende 2028				
Neubau Feuerwehrgerätehaus Seck							
Summe der Einzahlung aus Investitionstätigkeit	0	0	0	0	0	0	0
Summe der Auszahlungen aus Investitionstätigkeit	1.794.368	0	0	0	0	0	1.794.368
darunter: mit Verpflichtungsermächtigungen in Vorjahren bereits gebunden		0	0	0	0	0	
Verpflichtungsermächtigungen			0	0	0	0	
Saldo der Ein- und Auszahlungen aus Investitionstätigkeit	-1.794.368	0	0	0	0	0	-1.794.368

Erläuterungen:



Investitionsübersicht 2025

	bis einschl. des Haushalts- vorjahres bereitgestellte Mittel	Ansatz 2025	Planung 2026	Planung 2027	Planung 2028	Planung spätere Jahre	Gesamtein-/ auszahlungen (über den Gesamtzeitraum der Maßnahme)
--	--	----------------	-----------------	-----------------	-----------------	--------------------------	---

Teilhaushalt:2 Ordnungs- und Sozialverwaltung

Produkt: 1261

Maßnahme: 19

Betriebsvorrichtungen FF-Gerätehäuser - Notstromversorgung, Sirenenanlage 2022 - Ende 2028

Summe der Einzahlung aus Investitionstätigkeit	0	0	0	0	0	0	0
Summe der Auszahlungen aus Investitionstätigkeit	255.000	280.000	280.000	280.000	280.000	0	1.375.000
darunter: mit Verpflichtungsermächtigungen in Vorjahren bereits gebunden		0	0	0	0	0	
Verpflichtungsermächtigungen			0	0	0	0	
Saldo der Ein- und Auszahlungen aus Investitionstätigkeit	-255.000	-280.000	-280.000	-280.000	-280.000	0	-1.375.000

Erläuterungen:

Teilhaushalt:2 Ordnungs- und Sozialverwaltung

Produkt: 1261

Maßnahme: 26

Anlage im Bau: Um- und Erweiterungsbau Feuerwehrgerätehaus Rennerod Beginn 2024 - Ende 2028

Summe der Einzahlung aus Investitionstätigkeit	0	0	0	0	0	0	0
Summe der Auszahlungen aus Investitionstätigkeit	50.000	500.000	260.000	0	0	0	810.000
darunter: mit Verpflichtungsermächtigungen in Vorjahren bereits gebunden		0	0	0	0	0	
Verpflichtungsermächtigungen			260.000	0	0	0	
Saldo der Ein- und Auszahlungen aus Investitionstätigkeit	-50.000	-500.000	-260.000	0	0	0	-810.000

Erläuterungen:

Teilhaushalt:2 Ordnungs- und Sozialverwaltung


Produkt: 1261

Maßnahme: 33

Anbau u. Erweiterung FFW-Gerätehaus Rennerod - Lager/Stellplätze Beginn 2021 - Ende 2027

Summe der Einzahlung aus Investitionstätigkeit	0	0	0	0	0	0	0
Summe der Auszahlungen aus Investitionstätigkeit	551.860	0	0	0	0	0	551.860
darunter: mit Verpflichtungsermächtigungen in Vorjahren bereits gebunden		0	0	0	0	0	
Verpflichtungsermächtigungen			0	0	0	0	
Saldo der Ein- und Auszahlungen aus Investitionstätigkeit	-551.860	0	0	0	0	0	-551.860

Erläuterungen:



Investitionsprogramm nach Teilhaushalten III

Verbandsgemeinde Rennerod

2025



Investitionsübersicht 2025

	bis einschl. des Haushalts- vorjahres bereitgestellte Mittel	Ansatz 2025	Planung 2026	Planung 2027	Planung 2028	Planung spätere Jahre	Gesamtein-/ auszahlungen (über den Gesamtzeitraum der Maßnahme)
--	--	----------------	-----------------	-----------------	-----------------	--------------------------	---

Teilhaushalt:3 Bauverwaltung**Produkt:****Produktkonten ohne Maßnahme**

Beginn 2025 - Ende 9999


Summe der Einzahlung aus Investitionstätigkeit	0	0	0	0	0	0	0
Summe der Auszahlungen aus Investitionstätigkeit	0	0	0	0	0	0	0
darunter: mit Verpflichtungsermächtigungen in Vorjahren bereits gebunden		0	0	0	0	0	
Verpflichtungsermächtigungen			0	0	0	0	
Saldo der Ein- und Auszahlungen aus Investitionstätigkeit	0	0	0	0	0	0	0

Erläuterungen:**Teilhaushalt:3 Bauverwaltung****Produkt: 5521****Maßnahme: 22****Fortführung Gewässerbau Gewässer III. Ordnung**

Beginn 2024 - Ende 2028

Summe der Einzahlung aus Investitionstätigkeit	300.000	250.000	42.000	0	0	0	592.000
Summe der Auszahlungen aus Investitionstätigkeit	400.000	400.000	50.000	0	0	0	850.000
darunter: mit Verpflichtungsermächtigungen in Vorjahren bereits gebunden		0	0	0	0	0	
Verpflichtungsermächtigungen			0	0	0	0	
Saldo der Ein- und Auszahlungen aus Investitionstätigkeit	-100.000	-150.000	-8.000	0	0	0	-258.000

Erläuterungen:



Investitionsprogramm nach Teilhaushalten IV

Verbandsgemeinde Rennerod

2025



Investitionsübersicht 2025

	bis einschl. des Haushalts- vorjahres bereitgestellte Mittel	Ansatz 2025	Planung 2026	Planung 2027	Planung 2028	Planung spätere Jahre	Gesamtein-/ auszahlungen (über den Gesamtzeitraum der Maßnahme)
--	--	----------------	-----------------	-----------------	-----------------	--------------------------	---

Teilhaushalt:4 Finanzverwaltung**Produkt:****Produktkonten ohne Maßnahme**

Beginn 2025 - Ende 9999

Summe der Einzahlung aus Investitionstätigkeit	0	0	0	0	0	0	0
Summe der Auszahlungen aus Investitionstätigkeit	0	14.700	1.000	1.000	1.000	0	17.700
darunter: mit Verpflichtungsermächtigungen in Vorjahren bereits gebunden		0	0	0	0	0	
Verpflichtungsermächtigungen			0	0	0	0	
Saldo der Ein- und Auszahlungen aus Investitionstätigkeit	0	-14.700	-1.000	-1.000	-1.000	0	-17.700

Erläuterungen:**Teilhaushalt:4 Finanzverwaltung****Produkt: 5551****Maßnahme: 25****Lager/Garage Forst**

Beginn 2023 - Ende 2028

Summe der Einzahlung aus Investitionstätigkeit	0	0	0	0	0	0	0
Summe der Auszahlungen aus Investitionstätigkeit	50.000	0	0	0	0	0	50.000
darunter: mit Verpflichtungsermächtigungen in Vorjahren bereits gebunden		0	0	0	0	0	
Verpflichtungsermächtigungen			0	0	0	0	
Saldo der Ein- und Auszahlungen aus Investitionstätigkeit	-50.000	0	0	0	0	0	-50.000

Erläuterungen:


Übersicht Umlagegrundlagen, Finanzmittelbestände und "freie Finanzspitze" der umlagepflichtigen kommunalen Gebietskörperschaften 2025																	
Gebietskörperschaft	Einwohner am 30.06. des Vorjahres	Umlagegrundlagen ¹										Umlage (gerundet)	rechnerischer Umlagesatz (Sp. 12 : Sp. 11 x 100)	voraussichtlicher Stand der liquiden Mittel und Wertpapiere des Umlaufvermögens zum 31.12.2024 (abzg. F 34 VJ)	voraussichtlicher Stand der Kreditaufnahmen für Investitionen ² zum 31.12.2024	voraussichtlicher Stand der Kreditaufnahmen zur Liquiditäts-sicherung ² zum 31.12.2023	Freie Finanzspitze des Vorjahres (Muster 14) ²
		Schlüssel-zuweisungen A	Schlüssel-zuweisungen B (auf Basis Orientierungsdaten 2023)	Steuerkraft-zahl der Grundsteuer A	Steuerkraft-zahl der Grundsteuer B	Steuerkraftzahl der Gewerbesteuer	Einzahlungen aus dem Gemeindeanteil an der Umsatzsteuer	Einzahlungen aus dem Gemeindeanteil an der Einkommen-steuer	Ausgleichs-leistungen nach § 21 LFAG	Zentrale Orte (auf Basis der Orientierungsdaten 2024)	Summe (ohne SZ B)						
	Personen	in Euro										in v. H.	in Euro				
1	2	3	4	5	6	7	8	9	10	11	12	13	14	14	15	16	17
Verbandsgemeinde	17.177	0,00 €	599.423,00 €	0,00 €	0,00 €	0,00 €	0,00 €	0,00 €	0,00 €	180.813,00 €	180.813,00 €	75.941,00 €	42,00	2.697.805,60 €	0,00 €	0,00 €	748.800,00 €
Stadt Rennerod	4.419	0,00 €	0,00 €	9.839,00 €	839.413,00 €	5.643.124,00 €	400.875,00 €	1.926.577,00 €	250.850,00 €	0,00 €	9.070.678,00 €	6.576.242,00 €	72,50	3.395.390,09 €	28.071,46 €	0,00 €	-1.530.200,00 €
Bretthausen	213	32.519,00 €	16.934,00 €	1.935,00 €	20.028,00 €	52.468,00 €	2.255,00 €	110.666,00 €	14.408,00 €		234.279,00 €	169.852,00 €	72,50	247.144,15 €	0,00 €	0,00 €	-27.100,00 €
Elsoff	981	0,00 €	0,00 €	6.897,00 €	133.776,00 €	621.100,00 €	67.684,00 €	497.371,00 €	64.750,00 €		1.391.578,00 €	1.008.894,00 €	72,50	1.375.501,74 €	0,00 €	0,00 €	77.500,00 €
Hellenhahn-Schellenberg	1.228	168.156,00 €	14.894,00 €	4.285,00 €	139.342,00 €	285.301,00 €	31.019,00 €	641.238,00 €	83.495,00 €		1.352.836,00 €	980.806,00 €	72,50	1.419.441,97 €	0,00 €	0,00 €	-92.100,00 €
Homburg	181	61.921,00 €	17.071,00 €	1.163,00 €	18.047,00 €	16.232,00 €	1.123,00 €	85.639,00 €	11.149,00 €		195.274,00 €	141.574,00 €	72,50	174.104,01 €	0,00 €	0,00 €	-49.900,00 €
Hüblingen	295	92.240,00 €	6.620,00 €	3.719,00 €	33.313,00 €	25.682,00 €	1.038,00 €	144.438,00 €	18.799,00 €		319.229,00 €	231.441,00 €	72,50	333.586,90 €	0,00 €	0,00 €	-13.200,00 €
Irmtraut	817	295.553,00 €	37.962,00 €	5.385,00 €	89.340,00 €	117.783,00 €	24.020,00 €	307.507,00 €	40.060,00 €		879.648,00 €	637.745,00 €	72,50	245.812,40 €	0,00 €	0,00 €	75.600,00 €
Liebenscheid	846	0,00 €	0,00 €	5.517,00 €	145.043,00 €	1.562.119,00 €	66.716,00 €	412.091,00 €	53.656,00 €		2.245.142,00 €	1.627.728,00 €	72,50	3.235.563,36 €	0,00 €	0,00 €	-1.001.100,00 €
Neunkirchen	576	0,00 €	0,00 €	3.974,00 €	84.500,00 €	382.591,00 €	21.390,00 €	271.507,00 €	35.368,00 €		799.330,00 €	579.514,00 €	72,50	1.401.440,93 €	0,00 €	0,00 €	45.000,00 €
Neustadt	572	164.772,00 €	6.197,00 €	1.742,00 €	59.678,00 €	43.656,00 €	15.687,00 €	296.405,00 €	38.606,00 €		620.546,00 €	449.896,00 €	72,50	378.183,05 €	0,00 €	0,00 €	-46.300,00 €
Niederroßbach	734	109.051,00 €	4.680,00 €	3.184,00 €	80.529,00 €	215.656,00 €	21.173,00 €	334.516,00 €	43.556,00 €		807.665,00 €	585.557,00 €	72,50	319.117,13 €	0,00 €	0,00 €	-26.500,00 €
Nister-Möhrendorf	308	88.421,00 €	21.148,00 €	1.080,00 €	33.057,00 €	40.748,00 €	4.233,00 €	147.442,00 €	19.191,00 €		334.172,00 €	242.275,00 €	72,50	162.927,64 €	0,00 €	0,00 €	-11.500,00 €
Oberrod	651	254.462,00 €	11.053,00 €	2.180,00 €	66.416,00 €	44.315,00 €	5.736,00 €	288.179,00 €	37.523,00 €		698.811,00 €	506.638,00 €	72,50	855.167,56 €	0,00 €	0,00 €	-57.900,00 €
Oberroßbach	361	0,00 €	0,00 €	2.077,00 €	113.865,00 €	1.110.276,00 €	78.460,00 €	175.281,00 €	22.824,00 €		1.502.783,00 €	1.089.518,00 €	72,50	1.947.360,55 €	0,00 €	0,00 €	-129.700,00 €
Rehe	964	0,00 €	0,00 €	3.543,00 €	134.999,00 €	1.002.546,00 €	149.627,00 €	457.696,00 €	59.587,00 €		1.807.998,00 €	1.310.799,00 €	72,50	1.787.428,82 €	0,00 €	0,00 €	-1.476.400,00 €
Salzburg	229	95.852,00 €	16.236,00 €	652,00 €	26.556,00 €	683,00 €	927,00 €	106.570,00 €	13.873,00 €		245.113,00 €	177.707,00 €	72,50	221.664,25 €	0,00 €	0,00 €	-3.700,00 €
Seck	1.180	195.567,00 €	25.734,00 €	5.796,00 €	150.651,00 €	237.850,00 €	26.633,00 €	601.394,00 €	78.295,00 €		1.296.186,00 €	939.735,00 €	72,50	1.458.306,21 €	0,00 €	0,00 €	58.200,00 €
Stein-Neukirch	446	177.683,00 €	13.396,00 €	1.967,00 €	43.938,00 €	26.779,00 €	4.766,00 €	197.537,00 €	25.712,00 €		478.382,00 €	346.827,00 €	72,50	153.467,56 €	0,00 €	0,00 €	-246.800,00 €
Waigandshain	220	0,00 €	6.122,00 €	2.011,00 €	40.720,00 €	110.610,00 €	5.748,00 €	101.966,00 €	13.268,00 €		274.323,00 €	198.884,00 €	72,50	893.329,16 €	0,00 €	0,00 €	-83.300,00 €
Waldmühlen	312	86.011,00 €	15.415,00 €	1.825,00 €	30.020,00 €	54.179,00 €	1.513,00 €	146.311,00 €	19.047,00 €		338.906,00 €	245.707,00 €	72,50	448.334,51 €	0,00 €	0,00 €	-8.500,00 €
Westernohe	964	0,00 €	0,00 €	2.781,00 €	127.131,00 €	1.322.968,00 €	120.699,00 €	552.179,00 €	71.891,00 €		2.197.649,00 €	1.593.296,00 €	72,50	3.575.031,78 €	0,00 €	0,00 €	-85.200,00 €
Willingen	288	0,00 €	3.973,00 €	918,00 €	36.782,00 €	124.742,00 €	9.350,00 €	165.892,00 €	21.599,00 €		359.283,00 €	260.480,00 €	72,50	1.539.461,43 €	0,00 €	0,00 €	-115.900,00 €
Zehnhausen b. R.	392	158.393,00 €	3.856,00 €	890,00 €	38.567,00 €	26.858,00 €	3.711,00 €	169.703,00 €	22.094,00 €		420.216,00 €	304.657,00 €	72,50	1.096.855,65 €	0,00 €	0,00 €	-660.900,00 €
Summen:	17.177	1.980.601,00 €	820.714,00 €	73.360,00 €	2.485.711,00 €	13.068.266,00 €	1.064.383,00 €	8.138.105,00 €	1.059.601,00 €	180.813,00 €	28.050.840,00 €	20.281.713,00 €		29.362.426,45 €	28.071,46 €	0,00 €	-4.661.100,00 €

¹ Die Darstellung der Spalten 3 bis 10 ist optional.

² Gemäß Haushaltsplanung des Vorjahres.

³ Bei Ortsgemeinden: Forderungen gegenüber der Verbandsgemeinde im Rahmen der Einheitskasse.

⁴ Bei Ortsgemeinden: Verbindlichkeiten gegenüber der Verbandsgemeinde im Rahmen der Einheitskasse.

Statistische Angaben der Verbandsgemeinde Rennerod					
1. Einwohnerzahl (Wohnbevölkerung mit Hauptwohnsitz) nach der Fortschreibung vom 30.6.2024					17171
2. Zahl der Ortsgemeinden					23
3. Gesamtfläche des Gebietes der Verbandsgemeinde Rennerod					13.306,99 ha
Umlagegrundlagen und Umlagesätze	2020	VG-Uml. v.H.	2021	VG-Uml. v.H.	
Grundsteuer A	67.797,00 €	30,50	67.326,00 €	30,50	
Grundsteuer B	1.891.501,00 €	30,50	1.826.771,00 €	30,50	
Gewerbsteuer	7.461.814,00 €	30,50	8.380.809,00 €	30,50	
Gemeindeant. a.d. Einkommensteuer	7.138.318,00 €	30,50	6.957.813,00 €	30,50	
Schlüsselzuweisung A	1.136.902,00 €	30,50	1.239.926,00 €	30,50	
Ausgleichsleistungen nach dem LFAG	623.456,00 €	30,50	712.530,00 €	30,50	
Gemeindeant. a. d.Umsatzsteuer	1.057.773,00 €	30,50	1.128.936,00 €	30,50	
Schlüsselzuweisung B 2 Stadt	384.065,00 €	30,50	409.960,00 €	30,50	
	19.761.626,00 €		20.724.071,00 €		
	2022	VG-Uml. v.H.	2023	VG-Uml. v.H.	
Grundsteuer A	65.982,00 €	30,50	74.181,00 €	30,50	
Grundsteuer B	1.987.024,00 €	30,50	2.441.949,00 €	30,50	
Gewerbsteuer	9.241.303,00 €	30,50	11.038.549,00 €	30,50	
Gemeindeant. a.d. Einkommensteuer	7.244.354,00 €	30,50	7.769.823,00 €	30,50	
Schlüsselzuweisung A	1.421.266,00 €	30,50	1.826.604,00 €	30,50	
Ausgleichsleistung nach LFAG	761.489,00 €	30,50	791.292,00 €	30,50	
Gemeindeant. a.d. Umsatzsteuer	1.162.994,00 €	30,50	1.097.506,00 €	30,50	
Schlüsselzuweisung B 2 Stadt	416.511,00 €	30,50	0,00 €	30,50	
Zuweisung "Zentrale Orte"	0,00 €	30,50	653.622,00 €	30,50	
	22.300.923,00 €		25.693.526,00 €		
	2024	VG-Uml. v.H.	2025	VG-Uml. v.H.	
Grundsteuer A	75.751,00 €	30,50	73.360,00 €	30,50	
Grundsteuer B	2.476.569,00 €	30,50	2.485.711,00 €	30,50	
Gewerbsteuer	14.544.739,00 €	30,50	13.068.266,00 €	30,50	
Gemeindeant. a.d. Einkommensteuer	8.225.517,00 €	30,50	8.138.105,00 €	30,50	
Schlüsselzuweisung A	1.756.249,00 €	30,50	1.980.601,00 €	30,50	
Ausgleichsleistung nach LFAG	853.321,00 €	30,50	1.059.601,00 €	30,50	
Gemeindeant. a.d. Umsatzsteuer	1.046.133,00 €	30,50	1.064.383,00 €	30,50	
SZ B (seit 2023 nicht mehr umlagefähig)	198.139,00 €		820.714,00 €		
Zuweisung für zentrale Orte*	182.239,00 €	30,50	180.813,00 €	30,50	
	29.358.657,00 €		28.050.840,00 €		



Haushaltslage der Verbandsgemeinde, der Ortsgemeinden und der Zweckverbände

Gemeinde	Höhe des Fehlbedarfs / Überschusses vorläufiges Ergebnis 2023 (E23)	Höhe des Fehlbedarfs/ Überschusses gem. Haushaltsplan 2024 (E23)	Freie Finanzspitze nach dem Haushaltsplan 2024 (F23./F36)	Liquide Mittel zum 31.12.2023
Verbandsgemeinde	1.202.261 €	17.400 €	125.500 €	6.375.705,60 €
Rennerod, Stadt	3.671.030 €	-1.658.700 €	-1.530.200 €	6.569.590,09 €
Bretthausen	54.136 €	-33.600 €	-27.100 €	547.444,15 €
Elsoff	163.421 €	2.500 €	77.500 €	1.791.201,74 €
Hellenhahn-Schellenbg.	116.553 €	-134.100 €	-92.100 €	1.655.041,97 €
Homberg	41.726 €	-64.700 €	-49.900 €	360.004,01 €
Hüblingen	24.049 €	-21.000 €	-13.200 €	390.286,90 €
Irmtraut	167.931 €	51.000 €	75.600 €	464.212,40 €
Liebenscheid	1.361.661 €	-1.040.100 €	-1.001.100 €	4.768.663,36 €
Neunkirchen	84.837 €	13.500 €	45.000 €	1.744.940,93 €
Neustadt/Westerwald	68.377 €	-69.500 €	-46.300 €	1.122.383,05 €
Niederroßbach	125.082 €	-61.900 €	-26.500 €	485.817,13 €
Nister-Möhrendorf	81.888 €	-21.600 €	-11.500 €	206.227,64 €
Oberrod	160.107 €	-95.300 €	-57.900 €	1.193.567,56 €
Oberroßbach	237.034 €	-186.200 €	-129.700 €	2.744.660,55 €
Rehe	38.775 €	-1.572.600 €	-1.476.400 €	4.840.628,82 €
Salzburg	71.170 €	-22.500 €	-3.700 €	355.964,25 €
Seck	179.459 €	12.300 €	58.200 €	1.867.406,21 €
Stein-Neukirch	47.463 €	-269.900 €	-246.800 €	661.167,56 €
Waigandshain	-3.173 €	-140.200 €	-83.300 €	1.294.129,16 €
Waldmühlen	42.604 €	-26.100 €	-8.500 €	460.334,51 €
Westernohe	212.421 €	-181.600 €	-85.200 €	3.657.731,78 €
Willingen	161.603 €	-135.300 €	-115.900 €	1.835.861,43 €
Zehnhausen	46.427 €	-675.300 €	-660.900 €	1.166.155,65 €
KiGaZweNeustadt	0 €	0 €	0 €	-79.862,78 €
KiGaZwe Hoher WW	0 €	0 €	0 €	205.746,32 €
ZV Flughafen Siegerland	0 €	0 €	0 €	0,00 €
VG-Werke	0 €	0 €	0 €	-3.462.513,36 €
	8.356.842 €	-6.313.500 €	-5.284.400 €	43.222.496,63 €



Übersicht über die Pro-Kopf-Verschuldung und die Pro-Kopf-Steuerkraft in der Verbandsgemeinde Rennerod

Gemeinde	Einwohner	Schuldenstand	Schuldenstand	Schuldenstand	Pro-Kopf-	Steuer-	Pro-Kopf-
	30.06.2024	31.12.2023	voraussichtl.	voraussichtl.	Verschuldung	kraftmesszahl	Steuerkraft
			Ende 2024	Ende 2025	Ende 2024	IV/23 - III/24	für 2025
Verbandsgemeinde	17177	0,00 €	0,00 €	0,00 €	0,00 €	0,00 €	0,00 €
Rennerod, Stadt	4419	105.478,73 €	28.071,46 €	0,00 €	6,35 €	9.070.678,00 €	2.052,65 €
Bretthausen	213	0,00 €	0,00 €	0,00 €	0,00 €	201.760,00 €	947,23 €
Elsoff	981	0,00 €	0,00 €	0,00 €	0,00 €	1.391.578,00 €	1.418,53 €
Hellenhahn-Schbg.	1228	0,00 €	0,00 €	0,00 €	0,00 €	1.184.680,00 €	964,72 €
Homburg	181	0,00 €	0,00 €	0,00 €	0,00 €	133.353,00 €	736,76 €
Hüblingen	295	0,00 €	0,00 €	0,00 €	0,00 €	226.989,00 €	769,45 €
Irmtraut	817	0,00 €	0,00 €	0,00 €	0,00 €	584.095,00 €	714,93 €
Liebenscheid	846	0,00 €	0,00 €	0,00 €	0,00 €	2.245.142,00 €	2.653,83 €
Neunkirchen	576	0,00 €	0,00 €	0,00 €	0,00 €	799.330,00 €	1.387,73 €
Neustadt/Ww	572	0,00 €	0,00 €	0,00 €	0,00 €	455.774,00 €	796,81 €
Niederroßbach	734	0,00 €	0,00 €	0,00 €	0,00 €	698.614,00 €	951,79 €
Nister-Möhrendorf	308	0,00 €	0,00 €	0,00 €	0,00 €	245.751,00 €	797,89 €
Oberrod	651	0,00 €	0,00 €	0,00 €	0,00 €	444.349,00 €	682,56 €
Oberroßbach	361	0,00 €	0,00 €	0,00 €	0,00 €	1.502.783,00 €	4.162,83 €
Rehe	964	0,00 €	0,00 €	0,00 €	0,00 €	1.807.998,00 €	1.875,52 €
Salzburg	229	0,00 €	0,00 €	0,00 €	0,00 €	149.261,00 €	651,79 €
Seck	1180	0,00 €	0,00 €	0,00 €	0,00 €	1.100.619,00 €	932,73 €
Stein-Neukirch	446	0,00 €	0,00 €	0,00 €	0,00 €	300.699,00 €	674,21 €
Waigandshain	220	0,00 €	0,00 €	0,00 €	0,00 €	274.323,00 €	1.246,92 €
Waldmühlen	312	0,00 €	0,00 €	0,00 €	0,00 €	252.895,00 €	810,56 €
Westernohe	964	0,00 €	0,00 €	0,00 €	0,00 €	2.197.649,00 €	2.279,72 €
Willingen	288	0,00 €	0,00 €	0,00 €	0,00 €	359.283,00 €	1.247,51 €
Zehnhausen b.R.	392	0,00 €	0,00 €	0,00 €	0,00 €	261.823,00 €	667,92 €
Insgesamt:	17.177	105.478,73 €	28.071,46 €	0,00 €	1,63 €	25.889.426,00 €	1.507,21 €

Die **Pro-Kopf-Steuerkraft** bzw.

die **Pro-Kopf-Verschuldung** bei Verbandsgemeinden gleicher Größenklasse und deren OGs liegt bei
bei Verbandsgemeinden gleicher Größenklasse alleine liegt bei
bei Ortsgemeinden (500 - 1.000 Ew.) liegt bei
bei Ortsgemeinden (1.000 - 3.000 Ew.) liegt bei
bei Ortsgemeinden (3.000 - 5.000 Ew.) liegt bei

Schulden/Ew.:	Steuerkraft/Ew.:
1.305,00 €	1.304,87 €
731,00 €	entf.
349,00 €	1.056,76 €
548,00 €	1.166,71 €
540,00 €	1.265,81 €

(Quelle: SCHU-GKL-2 Schulden der Kernhaushalte nach Größenklassen nicht-öffentl. Bereich 31.12.2022 (T 23)
und Realsteueraufbringungs- u. Steuereinnahmekraft der Gemeinden 2022 nach Gebietskörperschaftsgruppen
und Größenklassen (T 7)*)

*) neuere Daten des Statistischen Landesamts lagen bei Druck noch nicht vor

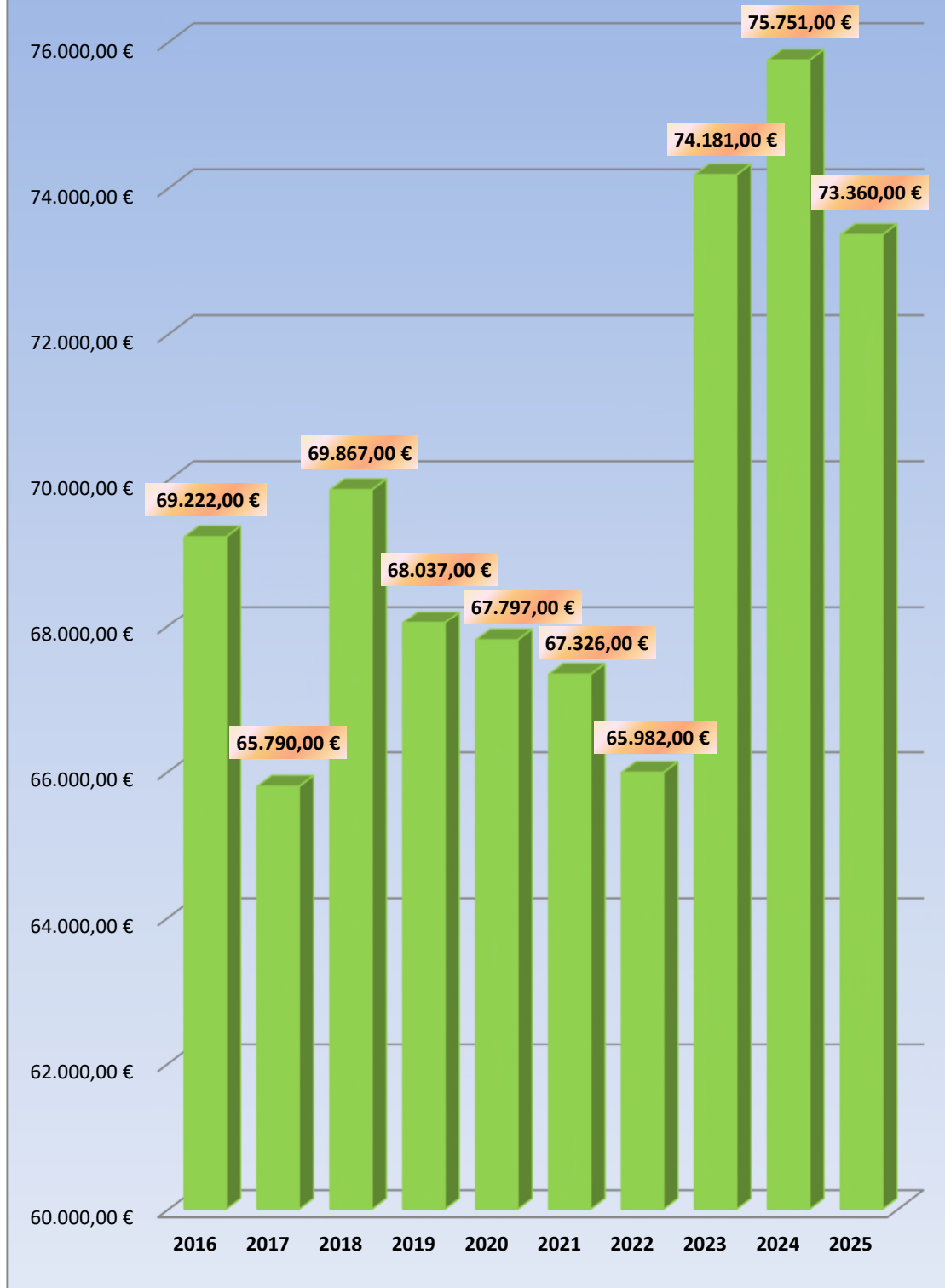
**Realsteuerhebesätze und Hundesteuerhebesätze der Ortsgemeinden
für das Jahr 2025**

Ortsgemeinde	Grundsteuer		Gewerbe-	Stand: 28.10.2024
	A	B	steuer	
	%	%	%	Beschluss vom
Bretthausen	345	465	380	29.10.2024
Elsoff (Westerwald)	345	465	380	17.10.2024
Hellenhahn-Schellenberg	345	465	380	12.11.2024
Homburg	345	465	380	30.10.2024
Hüblingen	345	465	380	28.10.2024
Irmtraut	380	465	380	30.10.2024
Liebenscheid	345	465	380	21.10.2024
Neunkirchen	345	465	380	offen
Neustadt/Westerwald	345	465	380	07.11.2024
Niederroßbach	345	465	380	offen
Nister-Möhrendorf	345	465	380	04.11.2024
Oberrod	345	465	380	15.11.2024
Oberroßbach	345	465	380	15.10.2024
Rehe	345	465	380	09.10.2024
Rennerod, Stadt	345	465	380	28.10.2024
Salzburg	345	465	380	09.10.2024
Seck	345	465	380	08.10.2024
Stein-Neukirch	345	465	380	29.10.2024
Waigandshain	345	465	380	18.10.2024
Waldmühlen	345	465	380	23.10.2023
Westernohe	345	465	380	offen
Willingen	345	465	380	04.11.2024
Zehnhausen bei Rennerod	345	465	380	05.11.2024

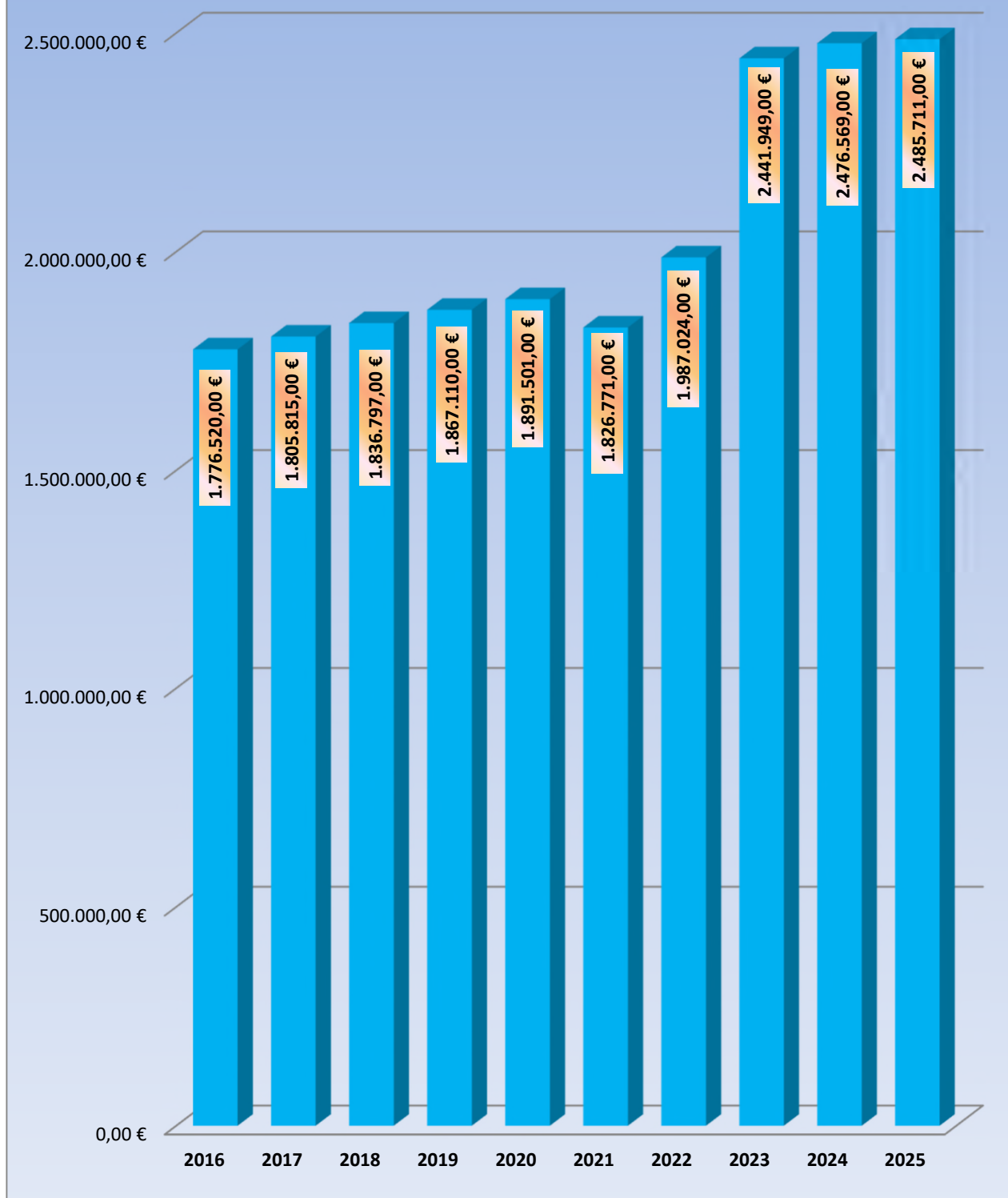
Mittelwert	346,52	465,00	380,00
------------	--------	--------	--------

	Hunde			gefährliche Hunde		
	1.	2.	3.	1.	2.	3.
	EURO	EURO	EURO	EURO	EURO	EURO
Bretthausen	40,00 €	60,00 €	80,00 €	400,00 €	800,00 €	1.200,00 €
Elsoff (Westerwald)	42,00 €	72,00 €	96,00 €	400,00 €	800,00 €	1.200,00 €
Hellenhahn-Schellenberg	40,00 €	70,00 €	100,00 €	350,00 €	600,00 €	850,00 €
Homburg	35,00 €	70,00 €	105,00 €	105,00 €	210,00 €	315,00 €
Hüblingen	40,00 €	65,00 €	90,00 €	450,00 €	700,00 €	1.000,00 €
Irmtraut	65,00 €	100,00 €	125,00 €	400,00 €	750,00 €	1.000,00 €
Liebenscheid	50,00 €	100,00 €	100,00 €	300,00 €	600,00 €	600,00 €
Neunkirchen	48,00 €	60,00 €	96,00 €	360,00 €	600,00 €	1.000,00 €
Neustadt/Westerwald	35,00 €	65,00 €	95,00 €	405,00 €	810,00 €	1.215,00 €
Niederroßbach	40,00 €	40,00 €	85,00 €	525,00 €	525,00 €	1.200,00 €
Nister-Möhrendorf	50,00 €	100,00 €	150,00 €	450,00 €	900,00 €	1.350,00 €
Oberrod	40,00 €	80,00 €	120,00 €	400,00 €	800,00 €	1.200,00 €
Oberroßbach	40,00 €	80,00 €	100,00 €	250,00 €	350,00 €	500,00 €
Rehe	50,00 €	70,00 €	100,00 €	500,00 €	750,00 €	1.000,00 €
Rennerod, Stadt	40,00 €	60,00 €	90,00 €	200,00 €	250,00 €	300,00 €
Salzburg	30,00 €	50,00 €	90,00 €	300,00 €	600,00 €	900,00 €
Seck	50,00 €	90,00 €	130,00 €	400,00 €	600,00 €	1.000,00 €
Stein-Neukirch	50,00 €	75,00 €	200,00 €	500,00 €	1.000,00 €	1.500,00 €
Waigandshain	50,00 €	75,00 €	100,00 €	500,00 €	750,00 €	1.000,00 €
Waldmühlen	50,00 €	70,00 €	95,00 €	400,00 €	600,00 €	850,00 €
Westernohe	45,00 €	80,00 €	130,00 €	500,00 €	500,00 €	500,00 €
Willingen	35,00 €	50,00 €	80,00 €	400,00 €	500,00 €	800,00 €
Zehnhausen bei Rennerod	45,00 €	110,00 €	130,00 €	400,00 €	800,00 €	1.000,00 €
Mittelwert	43,91 €	73,57 €	108,13 €	386,74 €	643,26 €	933,91 €

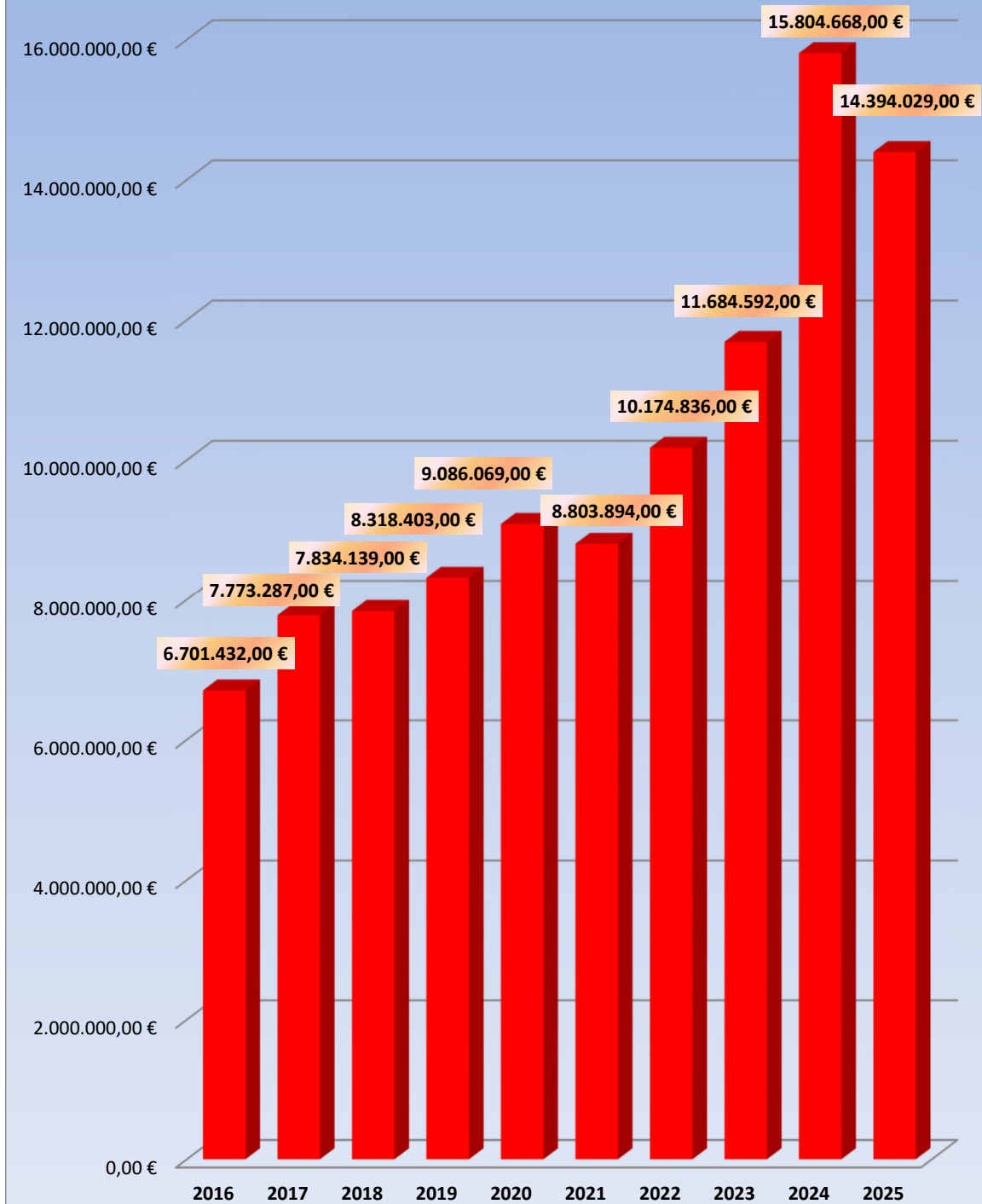
Entwicklung der Grundsteuer A (Steuerkraft)



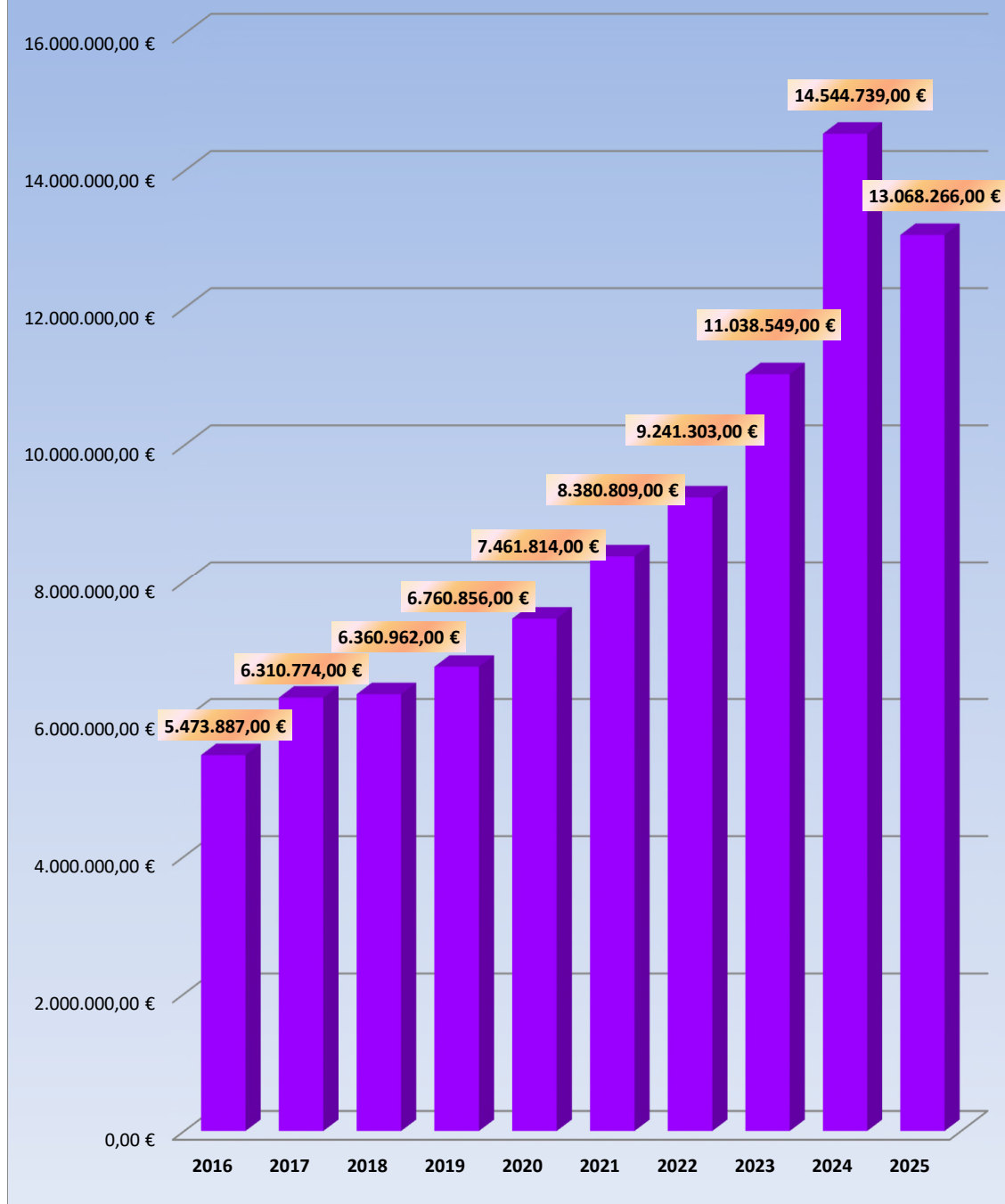
Entwicklung der Grundsteuer B (Steuerkraft)



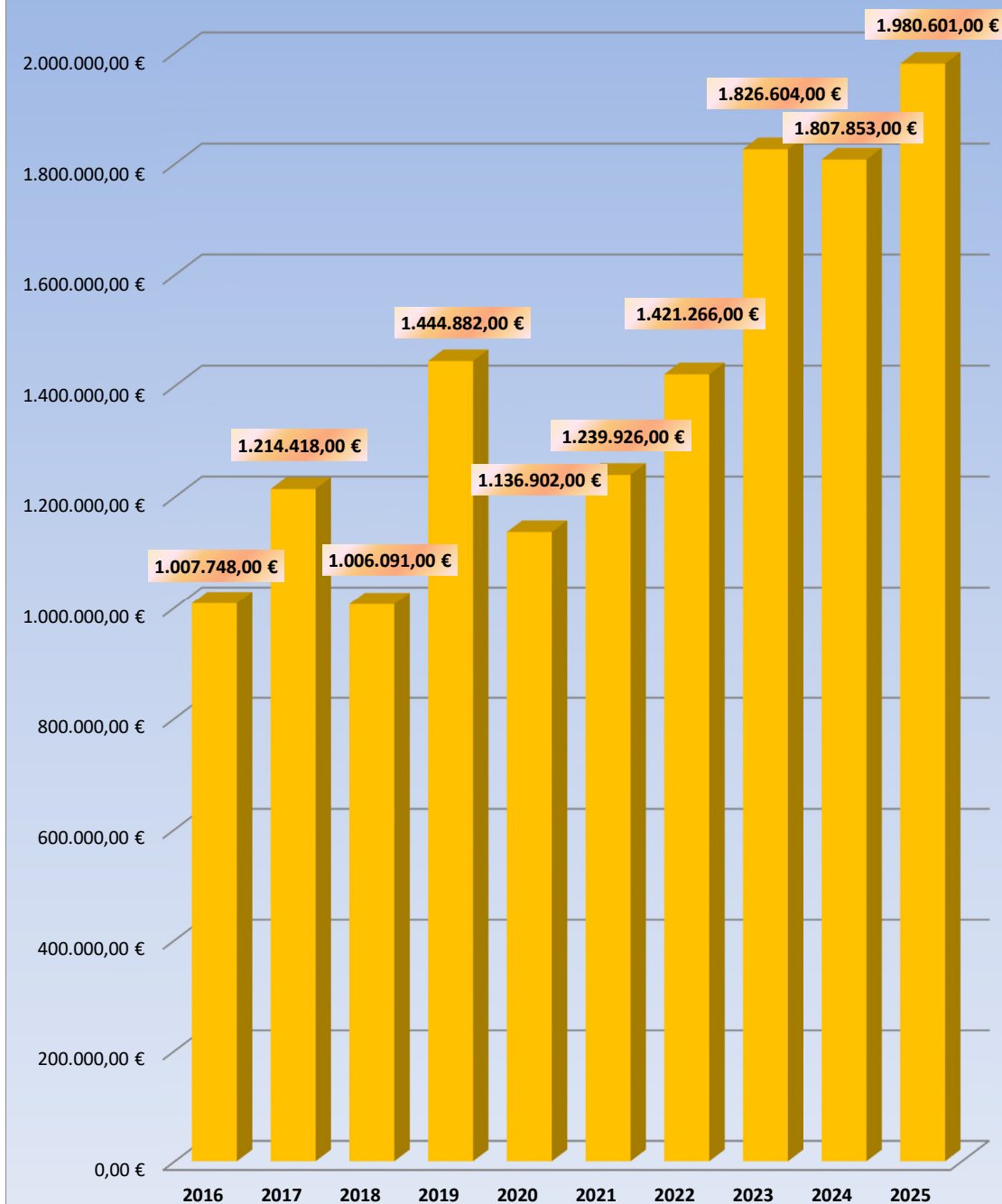
Entwicklung Gewerbesteuer-Ist-Aufkommen



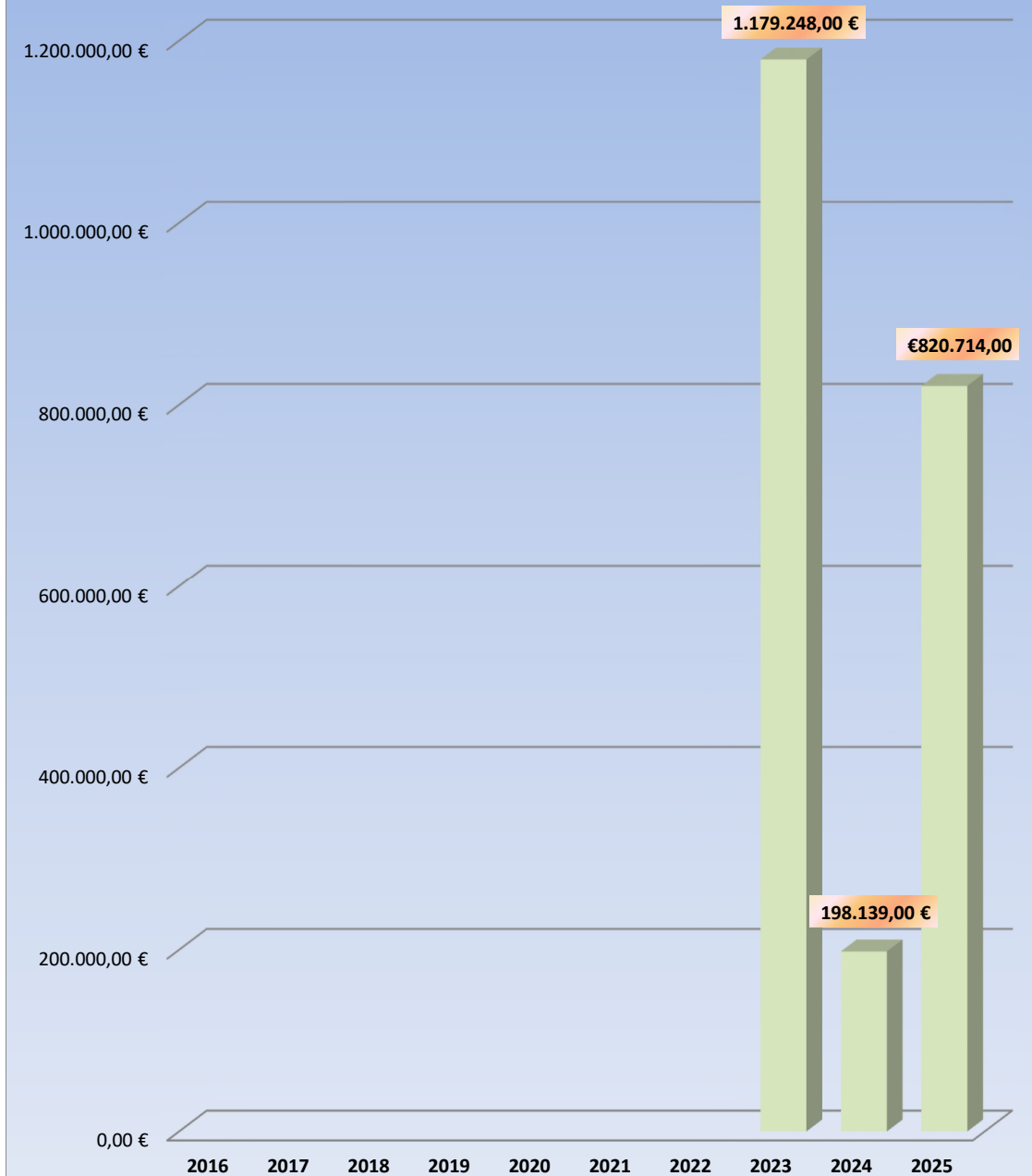
Entwicklung der Gewerbesteuer (Steuerkraft)



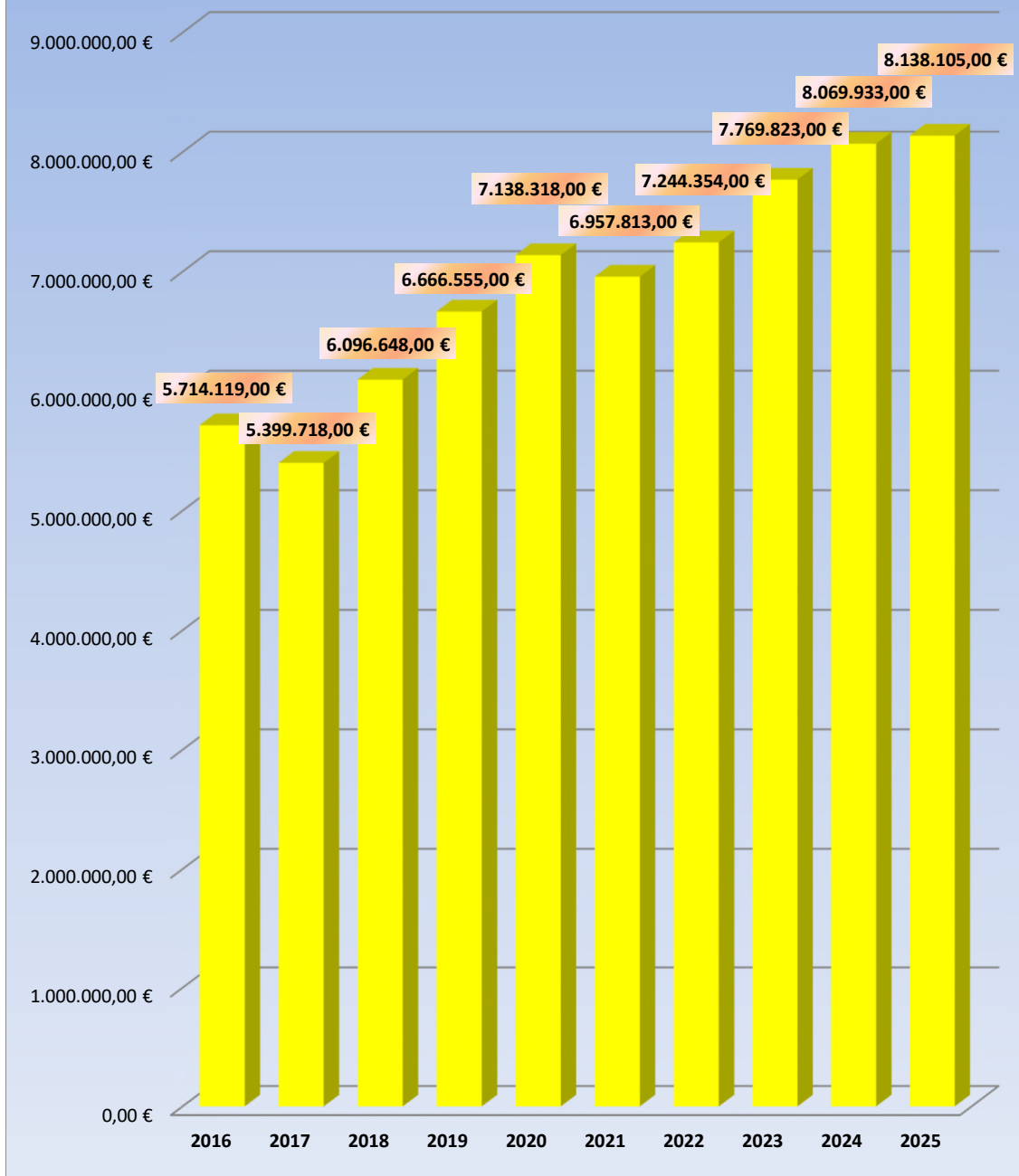
Entwicklung der Schlüsselzuweisungen A



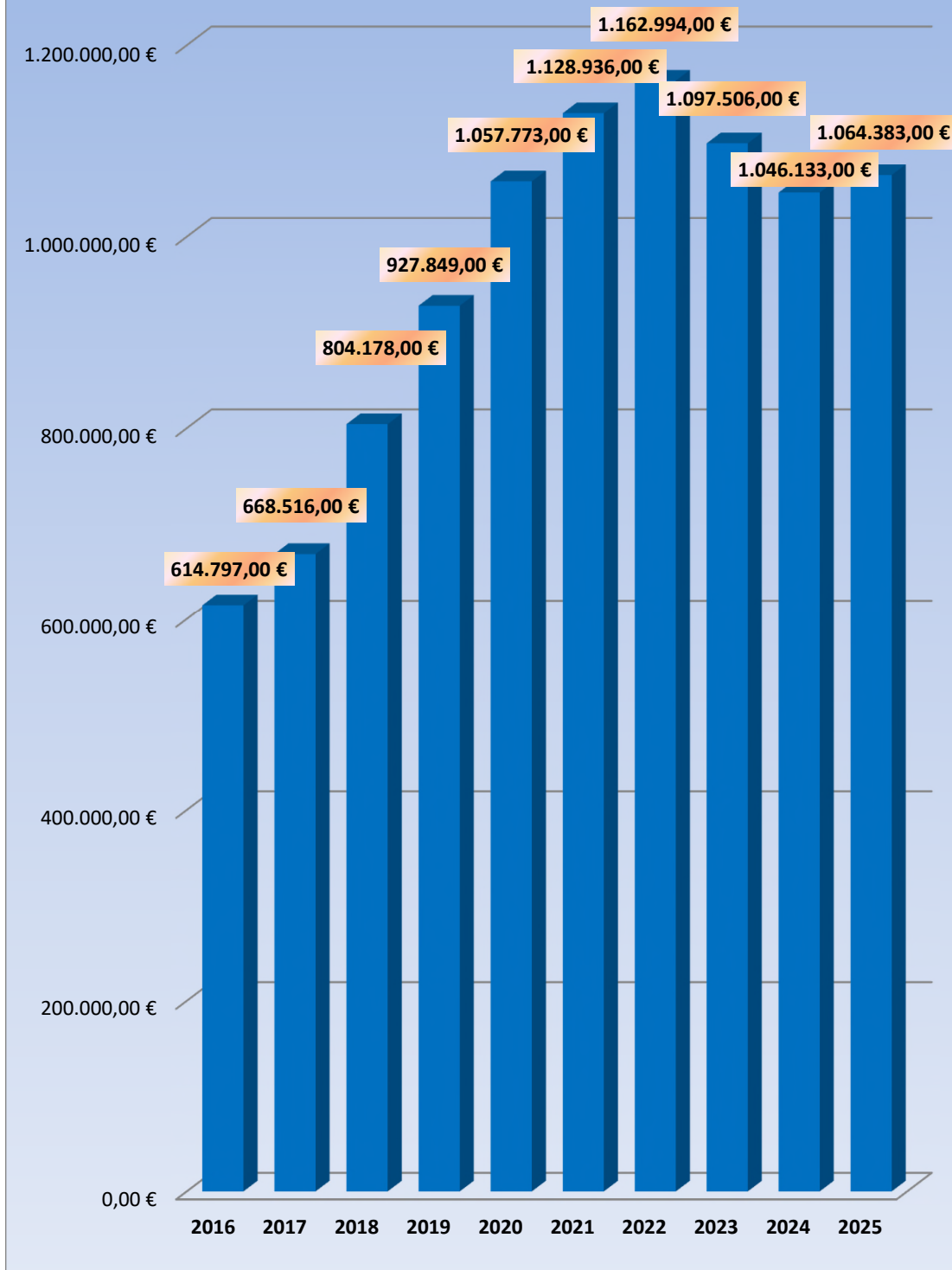
Entwicklung der Schlüsselzuweisungen B (nicht umlagefähig)



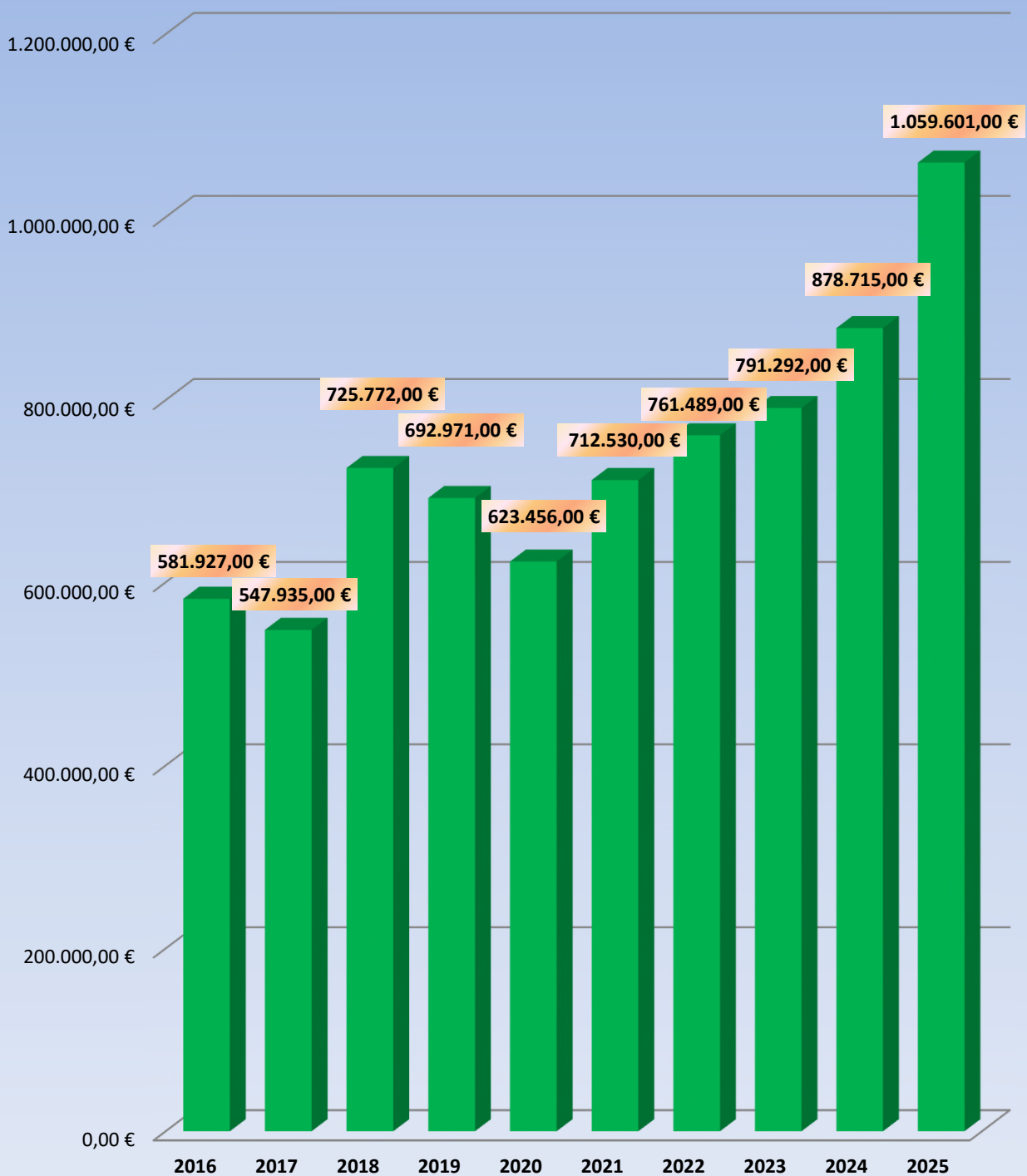
Entwicklung Gemeindeanteil an der Einkommensteuer (Steuerkraft)

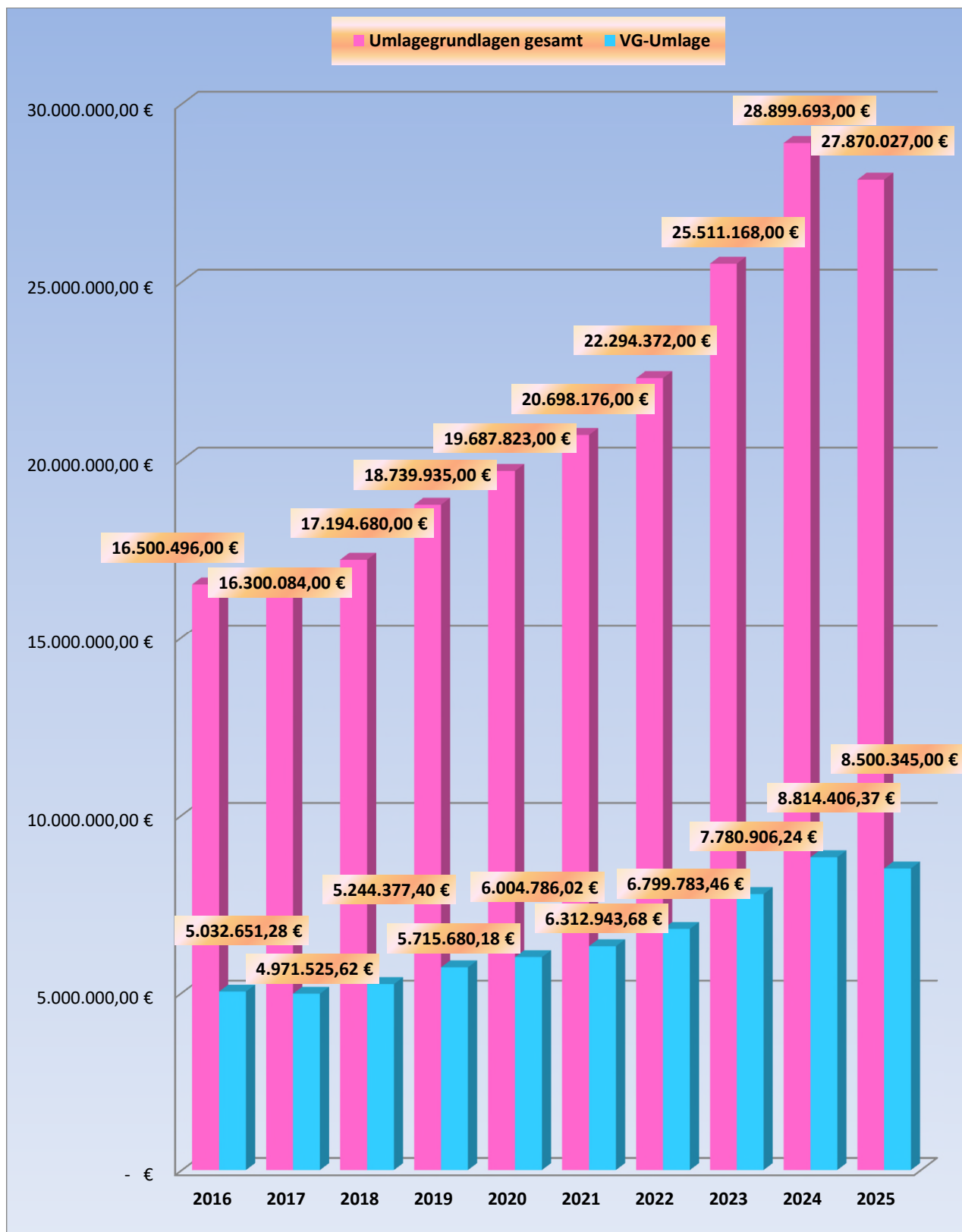


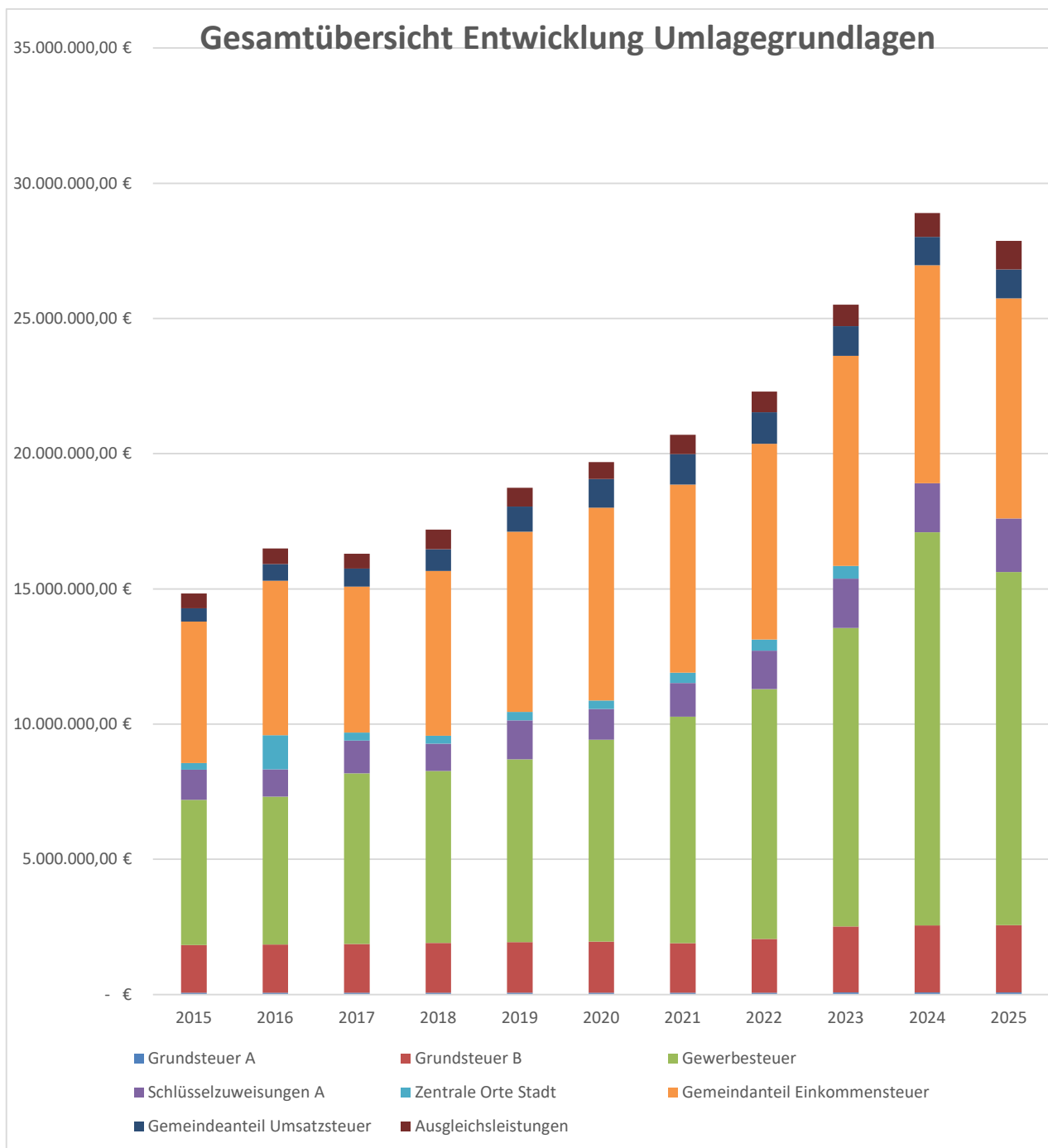
Entwicklung Gemeindeanteil an der Umsatzsteuer (Steuerkraft)



Entwicklung der Ausgleichsleistungen nach § 21 LFAG (Steuerkraft)







**Deckungsregelungen / Deckungsvermerke
im Haushaltsplan 2025**



Vorbemerkung:

Nach § 16 Abs. 1 Satz 1 und 2 GemHVO sind die Ansätze für die Aufwendungen eines Teilergebnishaushaltes und die entsprechenden Auszahlungen eines Teilfinanzhaushaltes gegenseitig deckungsfähig.

Im Haushaltsplan kann durch Haushaltsvermerk etwas anderes bestimmt werden (und zwar überwiegend einschränkende Regelungen).

Damit gilt in der kommunalen Doppik Rheinland-Pfalz eine grundsätzliche gegenseitige Deckungsfähigkeit (mit Ausnahmeregelungen), die der Verwaltung eine flexible Haushaltsführung bei der Bewirtschaftung Ihrer Teilhaushalte einräumt, wie es Sinn und Zweck von Budgeteinheiten erfordern.

Im Haushaltsplan der Verbandsgemeinde Rennerod sind folgende – abweichende – Regelungen vom Grundsatz der generellen Deckungsfähigkeit getroffen worden:

Deckungsringe	Abweichende Regelungen
101/201	Die Personalaufwendungen und -auszahlungen sind über alle Teilhaushalte hinweg gegenseitig deckungsfähig. Nachfolgend ergeben sich daraus einschränkende Deckungsregelungen für die anderen Teilhaushalte.
102/202	Für den Teilhaushalt 1 gilt umfassende Deckungsfähigkeit (s.o.).
103/203	Im Teilhaushalt 2 sind die Aufwendungen und Auszahlungen der Ordnungsverwaltung für die Produkte 1221 (Sicherheit und Ordnung), 1223 (Personenstands- und Einwohnerwesen), 1235 (Verkehrsüberwachung) und 1261 (Brandschutz) gegenseitig deckungsfähig.
104/204	Im Teilhaushalt 2 sind die Aufwendungen und Auszahlungen der Sozialverwaltung für die Produktbereiche 31 (Soziale Hilfen), 33 (Förderung der Wohlfahrtspflege), 35 (Sonstige soziale Hilfen und Leistungen) und die Produktgruppe 366 (Einrichtungen der Jugendarbeit) gegenseitig deckungsfähig.
105/205	Für den Teilhaushalt 3 gilt umfassende Deckungsfähigkeit.
106/206	Für den Teilhaushalt 4 gilt umfassende Deckungsfähigkeit.
107/207	Für den Teilhaushalt 5 gilt umfassende Deckungsfähigkeit.

Anmerkung:

Im Haushaltsplan wurde zwischenzeitlich zur Erhöhung der Lesbarkeit die Zugehörigkeit zum jeweiligen Deckungsring entfernt.

**Übersicht 2025 zur Beurteilung der dauernden Leistungsfähigkeit
(sog. "Freie Finanzspitze"; Ausgleich Finanzhaushalt Verbandsgemeinde Rennerod)**



	lfd. Nr.	Einzahlungs- und Auszahlungsarten	Ergebnisse des Haushalts- vorvorjahres	Ansätze des Haushalts- vorjahres einschl. Nachträge	Ansätze des Haushaltsjahres	Planungs- daten des Haushalts- folgejahres	Planungs- daten des zweiten Haushalts- folgejahres	Planungs- daten des dritten Haushalts- folgejahres
			in €					
			einschl. Zinsauszahlungen für bereits genehmigte Kredite		einschließlich Zinsauszahlungen für bereits genehmigte Kredite und für geplante, aber noch nicht genehmigte Kredite			
Entstehungsrechnung	1	Saldo der ordentlichen und außer- ordentlichen Ein- und Auszahlungen (§ 2 Abs. 1 Satz 1 Posten F23 GemHVO)	1.385.569,00 €	748.800,00 €	810.900,00 €	1.134.400,00 €	1.089.700,00 €	994.000,00 €
	2	abzüglich Auszahlungen zur planmäßigen Tilgung von bereits genehmigten Investitionskrediten (§ 2 Abs. 1 Satz 1 Posten F36 GemHVO)	0,00 €	0,00 €	0,00 €	0,00 €	0,00 €	0,00 €
	3	Mindestrückführungsbetrag gem. Tilgungsplan	0,00 €	0,00 €	0,00 €	0,00 €	0,00 €	0,00 €
	4	Zwischensumme	1.385.569,00 €	748.800,00 €	810.900,00 €	1.134.400,00 €	1.089.700,00 €	994.000,00 €
Verwendungsrechnung	5	abzüglich Auszahlungen zur planmäßigen Tilgung von geplanten, aber noch nicht genehmigten Investitionskrediten (§ 2 Abs. 1, Satz 1, Posten F36 GemHVO)	0,00 €	0,00 €	0,00 €	0,00 €	0,00 €	0,00 €
	6	"freie Finanzspitze" (Ziel in allen Jahren: ≥ 0)	1.385.569,00 €	748.800,00 €	810.900,00 €	1.134.400,00 €	1.089.700,00 €	994.000,00 €

Endfällige Kredite

2025..... Betrag.....0,00 €

20..... Betrag..... €

20..... Betrag..... €

Stand der Kredite zur Liquiditätssicherung

2024..... Betrag ...0,00 €




Übersicht über den Stand der Verbindlichkeiten zum aus Anleihen, Kreditaufnahmen und ähnlicher Vorgänge				
Ifd. Nr.	Art (gemäß § 47 Abs. 5 Nr. 4 GemHVO)	Stand Beginn Haushaltsvorjahr (01.01.2024)	Vorraussichtlicher Stand zu Beginn des Haushaltsjahres (01.01.2025)	Vorraussichtlicher Stand zum Ende des Haushaltsjahres (31.12.2025)
		in €		
1	Verbindlichkeiten aus Anleihen für Investitionen	0,00 €	0,00 €	0,00 €
2	Verbindlichkeiten aus Anleihen zur Liquiditätssicherung	0,00 €	0,00 €	0,00 €
3	Verbindlichkeiten aus Kreditaufnahmen für Investitionen (gemäß § 103 GemO) ¹⁾	32.811.790,00 €	39.973.544,00 €	37.963.169,75 €
4	Verbindlichkeiten aus Kreditaufnahmen zur Liquiditätssicherung (gemäß § 105 GemO)	0,00 €	0,00 €	0,00 €
5	darunter: a) Anleihen und Kreditaufnahmen zur Liquiditätssicherung bis zum 31.12.2023	0,00 €	0,00 €	0,00 €
6	b) Anleihen und Kreditaufnahmen zur Liquiditätssicherung ab dem 01.01.2024	0,00 €	0,00 €	0,00 €
7	Verbindlichkeiten aus Vorgängen, die Kreditaufnahmen wirtschaftlich gleichkommen	0,00 €	0,00 €	0,00 €
8	Summe der Verbindlichkeiten aus Anleihen, Kreditaufnahmen und ähnlicher Vorgänge	32.811.790,00 €	39.973.544,00 €	37.963.169,75 €

1) vergl. Wirtschaftspläne der Verbandsgemeindewerke



Forderungsübersicht zum 31.12.2023 Verbandsgemeinde Rennerod (aus der zuletzt beschlossenen Bilanz)			
lfd. Nr.	Art (gemäß § 47 Abs. 4 Nr. 2.2 GemHVO)	Stand zum 31.12.2023 (Haushaltsjahr) Bilanzwert	Stand zum 31.12.2022 (Bilanzwert)
		in €	
1	Forderungen und sonstige Vermögensgegenstände	6.753.256,12 €	705.791,71 €
1.1	Öffentlich-rechtliche Forderungen, Forderungen aus Transferleistungen	2.207.093,16 €	44.368,37 €
1.2	Privatrechtliche Forderungen aus Lieferungen und Leistungen	66.440,44 €	71.857,35 €
1.3	Forderungen gegen verbundene Unternehmen	0,00 €	0,00 €
1.4	Forderungen gegen Unternehmen, mit denen ein Beteiligungsverhältnis besteht	0,00 €	0,00 €
1.5	Forderungen gegen Sondervermögen, Zweckverbände, Anstalten des öffentlichen Rechts, rechtsfähige kommunale Stiftungen	3.462.513,36 €	0,00 €
1.6	Forderungen gegen den sonstigen öffentlichen Bereich	94.480,42 €	93.683,07 €
1.7	Sonstige Vermögensgegenstände	922.728,74 €	495.882,92 €



Übersicht Verpflichtungsermächtigungen - FFW-Gerätehäuser

Verbandsgemeinde Rennerod

2025



Übersicht Verpflichtungsermächtigungen 2025 - voraussichtlich fällig werdende Auszahlungen

Verpflichtungs- ermächtigungen im Haushaltsplan des Jahres	Voraussichtlich fällige Auszahlungen						Folgejahre
	2026	2027	2028	2029	2030	2031	
1	2	3	4	5	6	7	8
2025	560.000	0	0	0	0	0	0
Summe	560.000	0	0	0	0	0	0
Kreditaufnahmen (ohne Umschuldungskredite)							

**Übersicht über die Entwicklung der Jahresergebnisse der
Verbandsgemeinde Rennerod 2025**



lfd. Nr.	Jahr	Jahr	Betrag in €
1	5. Haushaltsvorjahr (lt. festgestelltem Jahresabschluss)	2020	71.540,50 €
2	4. Haushaltsvorjahr (lt. festgestelltem Jahresabschluss)	2021	850.394,79 €
3	3. Haushaltsvorjahr (lt. festgestelltem Jahresabschluss)	2022	1.015.750,62 €
4	2. Haushaltsvorjahr (lt. festgestelltem Jahresabschluss)	2023	1.202.260,97 €
5	1. Haushaltsvorjahr (Ansatz)	2024	125.500,00 €
6	Haushaltsjahr (Ansatz)	2025	20.400,00 €
7	Zwischensumme (lfd. Nr. 1 - 6)		3.285.846,88 €
8	1. Haushaltsfolgejahr (Planung)	2026	455.300,00 €
9	2. Haushaltsfolgejahr (Planung)	2027	475.000,00 €
10	3. Haushaltsfolgejahr (Planung)	2028	437.300,00 €
11	Summe		4.653.446,88 €

**Übersicht über die Über-/Unterdeckung im Finanzhaushalt bzw. in der Finanzrechnung
der Verbandsgemeinde Rennerod 2025**



lfd. Nr.	Jahr	Jahr	Saldo der ordentlichen und außerordentlichen Ein- und Auszahlungen (§ 2 Abs. 1 Satz 1 Posten F 23 GemHVO)	./. planmäßige Tilgung (§ 2 Abs. 1 Satz 1 Posten F 36 GemHVO)	= Betrag
			in €		
1	5. Haushaltsvorjahr (lt. festgestelltem Jahresabschluss	2020	1.226.917,18 €	0,00 €	1.226.917,18 €
2	4. Haushaltsvorjahr (lt. festgestelltem Jahresabschluss	2021	610.393,62 €	0,00 €	610.393,62 €
3	3. Haushaltsvorjahr (lt. festgestelltem Jahresabschluss	2022	2.072.427,29 €	0,00 €	2.072.427,29 €
4	2. Haushaltsvorjahr (lt. festgestelltem Jahresabschluss	2023	1.385.568,92 €	0,00 €	1.385.568,92 €
5	1. Haushaltsvorjahr (Ansatz einschl. Nachträge)	2024	748.800,00 €	0,00 €	748.800,00 €
6	Haushaltsjahr (Ansatz)	2025	810.900,00 €	0,00 €	810.900,00 €
7	Zwischensumme (lfd. Nr. 1 bis 6)	/	6.855.007,01 €	0,00 €	6.855.007,01 €
8	1. Haushaltsfolgejahr (Planung)	2026	1.134.400,00 €	0,00 €	1.134.400,00 €
9	2. Haushaltsfolgejahr (Planung)	2027	1.089.700,00 €	0,00 €	1.089.700,00 €
10	3. Haushaltsfolgejahr (Planung)	2028	994.100,00 €	0,00 €	994.100,00 €
11	Summe	/	10.073.207,01 €	0,00 €	10.073.207,01 €

- 47 -

Gesamtbilanz zum 31. Dezember 2022

Aktivseite

Passivseite

	€	€	31.12.2021 €		€	€	31.12.2021 €
1. Anlagevermögen				1. Eigenkapital			
1.1 <u>Immaterielle Vermögensgegenstände</u>				1.1 Kapitalrücklage	25.593.457,92		25.593.457,92
1.1.1 Gewerbliche Schutzrechte und ähnliche Rechte und Werte sowie Lizenzen an solchen Rechten und Werten	2.233.363,05		2.240.693,33	1.2 Allgemeine Rücklage	13.568,00		13.568,00
1.1.2 Geleistete Zuwendungen	204.478,55		210.758,96	1.3 Zweckgebundene Rücklage	961.746,36		952.061,36
1.1.3 Gezahlte Investitionszuschüsse	2.507.408,27		2.607.648,80	1.4 Gesamtergebnsvortrag	536.060,43		127.255,73
1.1.4 Anzahlungen auf immaterielle Vermögensgegenstände	0,00		0,00	1.5 Gesamterfolg	398.667,87		493.163,79
	<u>4.945.249,87</u>	4.945.249,87	<u>5.059.101,09</u>	Summe Eigenkapital	<u>27.503.500,58</u>	27.503.500,58	<u>27.179.506,80</u>
1.2 <u>Sachanlagen</u>							
1.2.1 sonstige unbebaute Grundstücke und grundstücksgleiche Rechte	3.474,99		0,00	2. Sonderposten			
1.2.2 Bebaute Grundstücke und grundstücksgleiche Rechte	20.675.465,93		21.263.159,12	2.1 Sonderposten aus Zuwendungen	12.561.268,15		12.740.848,14
1.2.3 Infrastrukturvermögen	45.272.262,07		44.430.649,58	2.2 Sonderposten aus Beiträgen und ähnlichen Erträgen	5.850.067,00		5.979.032,00
1.2.4 Maschinen und technische Anlagen, Fahrzeuge	8.552.823,86		9.040.045,47	2.3 Sonderposten aus Anzahlungen für Anlagevermögen	14.000,00		14.000,00
1.2.5 Betriebs- und Geschäftsausstattung	1.199.644,62		966.159,40		<u>18.425.335,15</u>	18.425.335,15	<u>18.733.880,14</u>
1.2.6 Geleistete Anzahlungen, Anlagen im Bau	3.182.777,71		3.220.070,04	3. Rückstellungen			
	<u>78.886.449,18</u>	78.886.449,18	<u>78.920.083,61</u>	3.1 Rückstellungen für Pensionen und ähnliche Verpflichtungen	11.304.249,09		10.925.157,92
1.3 <u>Finanzanlagen</u>				3.2 Sonstige Rückstellungen	549.900,12		552.172,20
1.3.1 Sonstige Wertpapiere des Anlagevermögen	1.885.017,60		1.885.017,60		<u>11.854.149,21</u>	11.854.149,21	<u>11.477.330,12</u>
1.3.2 Sonstige Ausleihungen	38.102,50		38.102,50				
	<u>1.923.120,10</u>	1.923.120,10	<u>1.923.120,10</u>	4. Verbindlichkeiten			
Summe Anlagevermögen		<u>85.754.819,15</u>	<u>85.902.304,80</u>	4.1 Verbindlichkeiten aus Kreditaufnahmen	34.643.315,86		32.062.075,55
2. Umlaufvermögen				4.2 Verbindlichkeiten aus Lieferungen und Leistungen	437.184,20		747.908,86
2.1 <u>Vorräte</u>				4.3 Verbindlichkeiten gegenüber dem sonstigen öffentlichen Bereich	40.525.101,84		30.375.403,35
2.1.1 Roh-, Hilfs- und Betriebsstoffe	108.197,36		85.591,24	4.4 Sonstige Verbindlichkeiten	205.604,37		403.042,19
	<u>108.197,36</u>	108.197,36	<u>85.591,24</u>	Summe Verbindlichkeiten	<u>75.811.206,27</u>	75.811.206,27	<u>63.588.429,95</u>
2.2 <u>Forderungen und sonstige Vermögensgegenstände</u>				5. Rechnungsabgrenzungsposten		20.467,04	13.200,17
2.2.1 Öffentlich-rechtliche Forderungen, Forderungen aus Transferleistungen	506.575,93		1.086.144,79				
2.2.2 Privatrechtliche Forderungen aus Lieferungen und Leistungen	71.857,35		75.863,70				
2.2.3 Forderungen gegen den sonstigen öffentlichen Bereich	263.275,00		671.941,41				
2.2.4 Sonstige Vermögensgegenstände	540.750,91		198.354,12				
	<u>1.382.459,19</u>	1.382.459,19	<u>2.032.304,02</u>				
2.3 <u>Kassenbestand, Guthaben bei Kreditinstituten</u>		46.269.566,10	32.870.169,72				
Summe Umlaufvermögen		<u>47.760.222,65</u>	<u>34.988.064,98</u>				
3. Rechnungsabgrenzungsposten							
3.1 <u>Sonstige Rechnungsabgrenzungsposten</u>		99.616,45	101.977,40				
		<u>133.614.658,25</u>	<u>120.992.347,18</u>			<u>133.614.658,25</u>	<u>120.992.347,18</u>

Produkt- und Leistungsübersicht Haushalt der Verbandsgemeinde Rennerod

Produkte

Bezeichnung

Teilhaushalt 1 Zentralverwaltung

1111	Verwaltungsführung
1113	Öffentlichkeitsarbeit
1114	Gremien
1121	Personal
1141	zentrale Dienste / Verwaltung
1144	EDV
1212	Wahlen
2111	Steinsbergschule - Grundschule Rennerod mit Turnhalle
2112	Lasterbachschule - Grundschule Elsoff (Westerwald) mit Turnhalle
2113	Schellenbergschule - Grundschule Hellenhahn-Schellenberg
2114	Löwenzahnschule - Grundschule Irmtraut
2115	Grundschule "Hoher Westerwald" Nister-Möhrendorf mit Turnhalle und Sportplatz
2155	Realschule Plus
2411	Schülerbeförderung
2421	Fördermaßnahmen für Schüler - Lernmittelfreiheit
2431	Zuschuss für Schullandheimaufenthalte anderer Schulträger
2712	Volkshochschulen
2811	Heimatspflege
2812	Kulturförderung
3652	Kindertagesstätten, Kindergärten
4211	Förderung des Sports
5611	Umweltschutzmaßnahmen
5711	Wirtschaftsförderung
5752	Kommunale Tourismusförderung

Teilhaushalt 2 Ordnungs- und Sozialverwaltung

1221	Sicherheit und Ordnung
12231	Standesamt
12233	Einwohnerwesen
1235	Verkehrsüberwachung
1261	Brandschutz
3111	Hilfen zum Lebensunterhalt 3. Kap. SGB XII
3122	Kostenbeteiligung nach § 3 AGSGB II
3130	Hilfe für Asylbewerber
3310	Förderung von Trägern der Wohlfahrtspflege
3514	Soziale Sonderleistungen
3661	Jugendpflege

Teilhaushalt 3 Bauverwaltung


5112	Bauleitplanung
5113	Dorferneuerung, Städtebauförderung
5117	Hoch- und Tiefbauverwaltung
5212	Bauverwaltung / Bauaufsicht / Baurechtliche Verfahren
5512	sonstige Erholungseinrichtungen
5521	Öffentliche Gewässer, wasserbaul. Anlagen, Gewässerschutz

Teilhaushalt 4 Finanzverwaltung

1161	Kämmerei
1162	Kasse
52212	Mietwohnungen Kohlastr.
5551	Kommunale Forstwirtschaft

Teilhaushalt 5 Zentrale Finanzdienstleistungen

6110	Steuern, allgem. Zuweisungen und allgem. Umlagen
6120	sonstige allgem. Finanzwirtschaft
6260	Beteiligungen, Anteile, Wertpapiere des Anlagevermögens



Ergebnis- und Finanzhaushalt

Verbandsgemeinde Rennerod

2025




Ergebnis- und Finanzhaushalt 2025

	Ergebnis 2023 1	Ansatz 2024 2	Ansatz 2025 3	Ansatz 2026 4	Ansatz 2027 5	Ansatz 2028 6
E1 + Steuern und ähnliche Abgaben	163.029	130.000	170.000	170.000	170.000	170.000
E2 + Zuwendungen, allgemeine Umlagen und sonstige Transfererträge	9.489.887	10.100.900	10.198.800	9.822.700	9.779.000	9.745.700
E3 + Erträge der sozialen Sicherung	786.830	481.000	534.000	534.000	534.000	534.000
E4 + Öffentlich-rechtliche Leistungsentgelte	340.783	322.200	333.300	333.300	333.300	333.300
E5 + Privatrechtliche Leistungsentgelte	15.106	16.800	16.800	16.800	16.800	16.800
E6 + Kostenerstattungen und Kostenumlagen	1.092.507	1.071.900	1.198.100	1.191.700	1.198.200	1.212.900
E7 + Sonstige laufende Erträge	301.711	210.000	256.100	259.600	263.100	266.800
E8 = Summe der laufenden Erträge aus Verwaltungstätigkeit	12.189.853	12.332.800	12.707.100	12.328.100	12.294.400	12.279.500
E9 - Personal- und Versorgungsaufwendungen	5.397.999	5.716.100	6.251.000	6.375.000	6.500.900	6.629.200
E10 - Aufwendungen für Sach- und Dienstleistungen	2.394.310	3.251.000	3.154.300	2.381.500	2.282.500	2.283.000
E11 - Abschreibungen	911.862	873.300	909.300	863.200	785.400	691.400
E12 - Zuwendungen, Umlagen und sonstige Transferaufwendungen	391.416	301.100	302.000	302.000	302.000	302.000
E13 - Aufwendungen der sozialen Sicherung	868.331	719.700	664.100	664.100	664.100	664.100
E14 - Sonstige laufende Aufwendungen	1.088.238	1.446.200	1.556.100	1.437.100	1.434.600	1.422.600
E15 = Summe der laufenden Aufwendungen aus Verwaltungstätigkeit	11.052.157	12.307.400	12.836.800	12.022.900	11.969.500	11.992.300
E16 = Laufendes Ergebnis aus Verwaltungstätigkeit	1.137.696	25.400	-129.700	305.200	324.900	287.200
E17 + Zinserträge und sonstige Finanzerträge	64.565	105.200	155.200	155.200	155.200	155.200
E18 - Zinsaufwendungen und sonstige Finanzaufwendungen	0	5.100	5.100	5.100	5.100	5.100
E19 = Saldo der Zins- und sonstigen Finanzerträge und -aufwendungen	64.565	100.100	150.100	150.100	150.100	150.100
E20 = Ordentliches Ergebnis	1.202.261	125.500	20.400	455.300	475.000	437.300
E21 = Außerordentliches Ergebnis	0	0	0	0	0	0
E22 = Saldo aus internen Leistungsbeziehungen	0	0	0	0	0	0
E23 = Jahresergebnis (Jahresüberschuss/Jahresfehlbetrag)	1.202.261	125.500	20.400	455.300	475.000	437.300
F23 = Saldo der ordentlichen und außerordentlichen Ein- und Auszahlungen	1.385.569	748.800	810.900	1.134.400	1.089.700	994.000
F24 + Einzahlungen aus Investitionszuwendungen	50.201	1.025.300	1.383.500	205.000	0	0
F25 + Einzahlungen aus Beiträgen und ähnlichen Entgelten	0	0	0	0	0	0
F26 + Sonstige Investitionseinzahlungen	0	0	0	0	0	0
F27 = Summe der Einzahlungen aus Investitionstätigkeit	50.201	1.025.300	1.383.500	205.000	0	0
F28 - Auszahlungen für immaterielle Vermögensgegenstände	108.084	795.000	729.500	269.500	219.500	219.500
F29 - Auszahlungen für Sachanlagen	3.370.529	4.657.000	3.490.700	1.550.500	510.500	510.500
F30 - Auszahlungen für Finanzanlagen	0	0	0	0	0	0
F31 - Sonstige Investitionsauszahlungen	0	0	0	0	0	0
F32 = Summe der Auszahlungen aus Investitionstätigkeit	3.478.612	5.452.000	4.220.200	1.820.000	730.000	730.000
F33 = Saldo der Ein- und Auszahlungen aus Investitionstätigkeit	-3.428.411	-4.426.700	-2.836.700	-1.615.000	-730.000	-730.000
F34 = Finanzmittelüberschuss/-fehlbetrag	-2.042.842	-3.677.900	-2.025.800	-480.600	359.700	264.000
F35 + Aufnahme von Investitionskrediten	0	0	0	0	0	0
F36 - Tilgung von Investitionskrediten	0	0	0	0	0	0



Ergebnis- und Finanzhaushalt 2025

	Ergebnis 2023 1	Ansatz 2024 2	Ansatz 2025 3	Ansatz 2026 4	Ansatz 2027 5	Ansatz 2028 6
F37 = Saldo der Ein- und Auszahlungen aus Investitionskrediten	0	0	0	0	0	0
F38 = Veränderung der liquiden Mittel (ohne durchlaufende Gelder)	2.042.842	3.677.900	2.025.800	480.600	-359.700	-264.000
F39 = Saldo der Ein- und Auszahlungen aus Krediten zur Liquiditätssicherung	0	0	0	0	0	0
F40 = Saldo der Ein- und Auszahlungen aus Finanzierungstätigkeit	2.042.842	3.677.900	2.025.800	480.600	-359.700	-264.000
F41 = Saldo der durchlaufenden Gelder	18.122	0	0	0	0	0
F42 = Verwendung Finanzmittelüberschuss / Deckung Finanzmittelfehlbetrag	2.060.964	3.677.900	2.025.800	480.600	-359.700	-264.000
F43 = Veränderung der liquiden Mittel (einschl. durchlaufende Gelder)	-2.024.720	-3.677.900	-2.025.800	-480.600	359.700	264.000
F44 = nachrichtlich: Ausgleich Finanzhaushalt	1.385.569	748.800	810.900	1.134.400	1.089.700	994.000
F45 nachrichtlich: Mindest-Rückführungsbetrag gemäß Tilgungsplan	0	0	0	0	0	0



Teilergebnis und Teilfinanzhaushalt 1 Zentralverwaltung

Verbandsgemeinde Rennerod

2025




Teilergebnis- und Teilfinanzhaushalt 2025

Teilhaushalt

1 Zentralverwaltung

	Ergebnis 2023 1	Ansatz 2024 2	Ansatz 2025 3	Ansatz 2026 4	Ansatz 2027 5	Ansatz 2028 6
E1 + Steuern und ähnliche Abgaben	0	0	0	0	0	0
E2 + Zuwendungen, allgemeine Umlagen und sonstige Transfererträge	386.832	592.900	412.900	400.000	366.600	336.000
E3 + Erträge der sozialen Sicherung	0	0	0	0	0	0
E4 + Öffentlich-rechtliche Leistungsentgelte	133.611	140.600	151.600	151.600	151.600	151.600
E5 + Privatrechtliche Leistungsentgelte	1.891	2.900	2.900	2.900	2.900	2.900
E6 + Kostenerstattungen und Kostenumlagen	240.815	186.800	213.200	206.200	198.200	198.200
E7 + Sonstige laufende Erträge	87.501	33.900	40.700	41.300	41.900	42.500
E8 = Summe der laufenden Erträge aus Verwaltungstätigkeit	850.651	957.100	821.300	802.000	761.200	731.200
E9 - Personal- und Versorgungsaufwendungen	1.901.469	2.151.700	2.352.800	2.399.400	2.446.500	2.494.600
E10 - Aufwendungen für Sach- und Dienstleistungen	1.561.066	2.173.800	1.949.300	1.576.500	1.577.500	1.578.000
E11 - Abschreibungen	713.643	675.600	693.300	649.300	583.500	499.700
E12 - Zuwendungen, Umlagen und sonstige Transferaufwendungen	140.856	58.500	62.500	62.500	62.500	62.500
E13 - Aufwendungen der sozialen Sicherung	0	0	0	0	0	0
E14 - Sonstige laufende Aufwendungen	842.295	1.126.300	1.197.900	1.113.900	1.111.400	1.114.400
E15 = Summe der laufenden Aufwendungen aus Verwaltungstätigkeit	5.159.330	6.185.900	6.255.800	5.801.600	5.781.400	5.749.200
E16 = Laufendes Ergebnis aus Verwaltungstätigkeit	-4.308.679	-5.228.800	-5.434.500	-4.999.600	-5.020.200	-5.018.000
E17 + Zinserträge und sonstige Finanzerträge	0	0	0	0	0	0
E18 - Zinsaufwendungen und sonstige Finanzaufwendungen	0	0	0	0	0	0
E19 = Saldo der Zins- und sonstigen Finanzerträge und -aufwendungen	0	0	0	0	0	0
E20 = Ordentliches Ergebnis	-4.308.679	-5.228.800	-5.434.500	-4.999.600	-5.020.200	-5.018.000
E21 = Außerordentliches Ergebnis	0	0	0	0	0	0
E22 = Saldo aus internen Leistungsbeziehungen	0	0	0	0	0	0
E23 = Jahresergebnis (Jahresüberschuss/Jahresfehlbetrag) des Teilhaushalts	-4.308.679	-5.228.800	-5.434.500	-4.999.600	-5.020.200	-5.018.000
F23 = Saldo der ordentlichen und außerordentlichen Ein- und Auszahlungen	-4.063.718	-4.816.200	-4.888.800	-4.565.700	-4.644.400	-4.695.100
F24 + Einzahlungen aus Investitionszuwendungen	0	715.000	1.017.500	0	0	0
F25 + Einzahlungen aus Beiträgen und ähnlichen Entgelten	0	0	0	0	0	0
F26 + sonstige Investitionseinzahlungen	0	0	0	0	0	0
F27 = Summe der Einzahlungen aus Investitionstätigkeit	0	715.000	1.017.500	0	0	0
F28 - Auszahlungen für immaterielle Güter	101.138	391.000	323.500	213.500	213.500	213.500
F29 - Auszahlungen für Sachanlagen	2.247.280	2.764.500	1.365.000	148.500	148.500	148.500
F30 - Auszahlungen für Finanzanlagen	0	0	0	0	0	0
F31 - Sonstige Investitionsauszahlungen	0	0	0	0	0	0
F32 = Summe der Auszahlungen aus Investitionstätigkeit	2.348.418	3.155.500	1.688.500	362.000	362.000	362.000
F33 = Saldo der ordentlichen und außerordentlichen Ein- und Auszahlungen	-2.348.418	-2.440.500	-671.000	-362.000	-362.000	-362.000
F34 = Finanzmittelüberschuss/-fehlbetrag des Teilhaushalts	-6.412.135	-7.256.700	-5.559.800	-4.927.700	-5.006.400	-5.057.100



Produktkontenübers. THH 1 - Zentralverwaltung

Verbandsgemeinde Rennerod

2025



Produktkontenübersicht nach Produkten - 2025

Produktbereich 11 Innere Verwaltung
 Produktgruppe 111 Verwaltungssteuerung
 Produkt 1111 Verwaltungsführung

Konto	Ergebnis 2023	Ansatz 2024	Ansatz 2025	Planung 2026	Planung 2027	Planung 2028
1	2	3	4	5	6	7
Erträge und Aufwendungen						
Erträge						
44231 Kostenerstattungen von Eigenbetrieben (Verwaltungskostenbeitrag)	7.695	8.500	8.500	8.500	8.500	8.500
46614 Erträge aus der Auflösung von Rückstellungen	22.314	20.900	27.700	28.300	28.900	29.500
Aufwendungen						
50* Personalkosten (Gesamt - DR 101)	349.311	325.100	342.500	349.300	356.200	363.100
51110 Umlage Kommunalbeamtenversorgungskasse Versorgungsempfänger	44.506	32.300	39.000	39.800	40.600	41.400
51410 Unterstützungsleistungen und dergl. (Beihilfe) Versorgungsempfänger	27.910	10.300	10.200	10.400	10.600	10.800
56512 Buchverlust - Aussonderung	0	0	100	100	100	100
56920 Verfügungsmittel	0	1.100	1.100	1.100	1.100	1.100
56930 Repräsentationsmittel	16.213	15.000	15.000	15.000	15.000	15.000
Summe Erträge	30.009	29.400	36.200	36.800	37.400	38.000
Summe Aufwendungen	437.941	383.800	407.900	415.700	423.600	431.500
Abgleich Produkt 1111	407.932-	354.400-	371.700-	378.900-	386.200-	393.500-
Aktiva						
Vermögenszugänge						
13400 Sonst. Wertpapiere d. Anlageverm. u. sonst. Ausleihungen - Beteilig. Versorgungsrücklage § 14 BBesG	0	3.200	3.600	3.700	3.800	3.900
Summe Vermögenszugänge	0	3.200	3.600	3.700	3.800	3.900
Summe Vermögensabgänge	0	0	0	0	0	0
Abgleich Produkt 1111	0	3.200	3.600	3.700	3.800	3.900



Produktkontenübersicht nach Produkten - 2025

Produktbereich 11 Innere Verwaltung
Produktgruppe 111 Verwaltungssteuerung
Produkt 1113 Öffentlichkeitsarbeit

Konto	Ergebnis 2023	Ansatz 2024	Ansatz 2025	Planung 2026	Planung 2027	Planung 2028
1	2	3	4	5	6	7
Erträge und Aufwendungen						
Erträge						
46290 Sonstige lfd. Erträge (Vertreterprovision Linus Wittich-Verlag)	230	200	200	200	200	200
46614 Erträge aus der Auflösung von Rückstellungen	579	0	0	0	0	0
Aufwendungen						
50* Personalkosten (Gesamt - DR 101)	22.093	23.400	24.800	25.300	25.800	26.300
56360 Öffentlichkeitsarbeit	30.479	35.000	35.000	35.000	35.000	35.000
Erläuterung : Allgem./"Hoher Westerwald"						
Summe Erträge	809	200	200	200	200	200
Summe Aufwendungen	52.573	58.400	59.800	60.300	60.800	61.300
Abgleich Produkt 1113	51.764-	58.200-	59.600-	60.100-	60.600-	61.100-



Produktkontenübersicht nach Produkten - 2025

Produktbereich 11 Innere Verwaltung
 Produktgruppe 111 Verwaltungssteuerung
 Produkt 1114 Gremien

Konto	Ergebnis 2023	Ansatz 2024	Ansatz 2025	Planung 2026	Planung 2027	Planung 2028
1	2	3	4	5	6	7
Erträge und Aufwendungen						
Erträge						
46614 Erträge aus der Auflösung von Rückstellungen	2.485	0	0	0	0	0
Aufwendungen						
50* Personalkosten (Gesamt - DR 101)	110.610	116.000	127.300	129.700	132.100	134.700
52911 Sachkosten Sitzungen	5.784	7.000	7.000	7.000	7.000	7.000
56210 Mieten, Pachten, Erbbauzinsen - Mieten Sitzungssaal	750	1.000	1.000	1.000	1.000	1.000
56512 Buchverlust - Aussonderung	0	0	100	100	100	100
Summe Erträge	2.485	0	0	0	0	0
Summe Aufwendungen	117.146	124.000	135.400	137.800	140.200	142.800
Abgleich Produkt 1114	114.661-	124.000-	135.400-	137.800-	140.200-	142.800-



Produktkontenübersicht nach Produkten - 2025

Produktbereich 11 Innere Verwaltung
Produktgruppe 112 Personal
Produkt 1121 Personal

Konto	Ergebnis 2023	Ansatz 2024	Ansatz 2025	Planung 2026	Planung 2027	Planung 2028
1	2	3	4	5	6	7
Erträge und Aufwendungen						
Erträge						
46614 Erträge aus der Auflösung von Rückstellungen	2.723	0	0	0	0	0
Aufwendungen						
50* Personalkosten (Gesamt - DR 101)	101.830	109.700	124.600	127.000	129.400	131.900
54142 Umlage HöV Mayen / Verwaltungsschule	15.801	16.000	20.000	20.000	20.000	20.000
56120 Aufwendungen für Aus- und Fortbildung, Umschulung	30.872	31.000	31.000	31.000	31.000	31.000
56131 Fahrtkostenerstattung	16.704	25.000	25.000	25.000	25.000	25.000
56191 Vermischte Ausgaben Personal	748	2.000	2.000	2.000	2.000	2.000
56192 Ehrengaben, Jubiläen Bediensteter, Krankenbesuche u.ä.	460	3.000	3.000	3.000	3.000	3.000
56290 Sonst. Aufwendungen für Inanspruchn. von Rechten u. Diensten (z.B. Personal- u. Beihilfeabrechn PPA)	32.585	35.000	35.000	35.000	35.000	35.000
56351 Öffentliche Bekanntmachungen / Ausschreibungen	8.202	6.000	6.000	6.000	6.000	6.000
Summe Erträge	2.723	0	0	0	0	0
Summe Aufwendungen	207.203	227.700	246.600	249.000	251.400	253.900
Abgleich Produkt 1121	204.480-	227.700-	246.600-	249.000-	251.400-	253.900-



Produktkontenübersicht nach Produkten - 2025

Produktbereich 11 Innere Verwaltung
 Produktgruppe 114 zentrale Dienste
 Produkt 1141 Zentrale Dienste / Verwaltung

Konto	Ergebnis 2023	Ansatz 2024	Ansatz 2025	Planung 2026	Planung 2027	Planung 2028
1	2	3	4	5	6	7
Erträge und Aufwendungen						
Erträge						
41510 Erträge aus der Auflösung von Sonderposten aus Zuwendungen	3.623	3.600	3.600	3.600	3.600	3.600
43120 Sonstige Verwaltungsgebühren (Beglaubigungen etc.)	330	500	500	500	500	500
43121 Verwaltungsgebühren Schiedsamt	156	100	100	100	100	100
44110 Erträge aus Verkäufen von Müllsäcken	640	1.500	1.500	1.500	1.500	1.500
44121 Mieten und Pachten - Mieteinnahmen	600	600	600	600	600	600
44231 Kostenerstattungen von Eigenbetrieben (Verwaltungskostenbeitrag)	48.154	51.800	52.100	52.100	52.100	52.100
44232 Erstattung Pensions- und Beihilferückstellungen durch VG-Werke	87.526	40.000	50.000	50.000	50.000	50.000
46270 Erträge aus Versicherungserstattungen	30	0	0	0	0	0
46614 Erträge aus der Auflösung von Rückstellungen	7.455	0	0	0	0	0
46900 Eigenanteil Kostendämpfungspauschale für Beihilfen Beamte	8.866	9.800	9.800	9.800	9.800	9.800
Aufwendungen						
50* Personalkosten (Gesamt - DR 101)	228.341	282.400	299.400	305.400	311.500	317.700
51110 Umlage Kommunalbeamtenversorgungskasse Versorgungsempfänger	2.700	0	0	0	0	0
52210 Aufwendungen für Energie (Strom) <u>Erläuterung :</u> vorsichtige Planung	35.015	50.000	35.000	35.000	35.000	35.000
52220 Aufwendungen sonstige Kosten Wasser, Abwasser, Abfall, Steuern	5.794	6.000	6.000	6.000	6.000	6.000
52230 Aufwendungen für Heizkosten, Heizungswartungen, Kehrgebühren <u>Erläuterung :</u> vorsichtige Planung	26.471	30.000	30.000	30.000	30.000	30.000
52311 Unterhaltungsaufwendungen Grundstücke <u>Erläuterung :</u> Unterhaltung Außenanlagen 12.000 €	11.485	12.000	12.000	12.000	12.000	12.000
52313 Unterhaltungsaufwendungen Gebäude und -einrichtungen <u>Erläuterung :</u> Prüfung Elektrogeräte 5.000 € Wartung / Pflege Aufzug und Treppenlift 5.000 € Sonstige Gebäudeunterhaltung 20.000 € 2024: Notstromversorgung	9.016	215.000	30.000	30.000	30.000	30.000

**Produktkontenübersicht nach Produkten - 2025**

Produktbereich 11 Innere Verwaltung
 Produktgruppe 114 zentrale Dienste
 Produkt 1141 Zentrale Dienste / Verwaltung

Konto	Ergebnis 2023	Ansatz 2024	Ansatz 2025	Planung 2026	Planung 2027	Planung 2028
1	2	3	4	5	6	7
Erträge und Aufwendungen						
Aufwendungen						
52320 Sonstige Bewirtschaftungskosten (z. B. Reinigungskosten)	33.076	35.000	35.000	35.000	35.000	35.000
52370 Unterhaltung Betriebs- und Geschäftsausstattung und Geringwertige Wirtschaftsgüter	35	0	0	0	0	0
52380 Unterhaltung geringwert. Geräte, Ausstattungs-, Ausrüstungs- u.sonst. Gebrauchsgegenstände	25.275	20.000	20.000	20.000	20.000	20.000
52490 Ankauf von Müllsäcken	0	1.500	1.500	1.500	1.500	1.500
52531 Kostenerstattungen an Eigenbetriebe	27.921	30.000	32.000	32.000	32.000	32.000
52920 Sonstige Aufwendungen für Dienstleistungen zur Archivierung	533	1.000	1.000	1.000	1.000	1.000
53* Abschreibungen (Gesamt)	62.699	62.600	62.900	62.000	61.400	60.800
56191 Sonstige Personalnebenaufwendungen (z.B. Krankenbesuche etc.)	126	1.000	3.000	3.000	3.000	3.000
56210 Mieten Kopierer	6.058	15.000	15.000	15.000	15.000	15.000
56251 Sachverständigen-, Gerichts- und ähnliche Aufwendungen	48.157	147.000	177.000	97.000	97.000	97.000
Erläuterung :						
Allgemeine Rechtsberatung	35.000 €					
Vergabedienstleistungen	50.000 €					
BAD (Arbeitssicherheit, -medizin. Dienst)	10.000 €					
Sonstiges (z.B. Gesamtbilanz VG)	2.000 €					
Organisationsberatung	40.000 €					
Schulentwicklungsplanung	10.000 €					
Untersuchung Flächennutzung	30.000 €					
56310 Geschäftsaufwendungen für Büromaterial	32.247	35.000	35.000	35.000	35.000	35.000
56320 Geschäftsaufwendungen für Fachliteratur, Zeitschriften	22.847	25.000	25.000	25.000	25.000	25.000
56330 Geschäftsaufwendungen für Porto und Versandkosten	59.485	55.000	55.000	55.000	55.000	55.000
56340 Geschäftsaufwendungen für Telefon, Datenübertragungskosten, GEZ-Gebühren	11.325	10.000	10.000	10.000	10.000	10.000
56410 Aufwendungen für Versicherungsbeiträge	27.644	30.000	31.000	31.500	32.000	32.500
56420 Beiträge zu Wirtschaftsverb., Berufsvertret. u. Vereinen - Unfallkasse, Arbeitgeberverband, GStB etc	35.085	35.500	40.000	40.500	41.000	41.500
56512 Buchverlust - Aussonderung	15	0	100	100	100	100
Summe Erträge	157.381	107.900	118.200	118.200	118.200	118.200
Summe Aufwendungen	711.349	1.099.000	955.900	882.000	888.500	895.100
Abgleich Produkt 1141	553.968-	991.100-	837.700-	763.800-	770.300-	776.900-



Produktkontenübersicht nach Produkten - 2025

Produktbereich 11 Innere Verwaltung
 Produktgruppe 114 zentrale Dienste
 Produkt 1141 Zentrale Dienste / Verwaltung

Konto	Ergebnis 2023	Ansatz 2024	Ansatz 2025	Planung 2026	Planung 2027	Planung 2028
1	2	3	4	5	6	7
Aktiva						
Vermögenszugänge						
07210 Maschi. u. techn. Anlagen Energieversorgung: VG-Anteil E-Ladestation am VG-Parkplatz	0	10.000	10.000	0	0	0
08221 Büromöbel - Ersatzbeschaffungen/Ergänzungen	4.560	5.000	5.000	5.000	5.000	5.000
0960008 Anlage im Bau - Sanierung Verwaltungsgebäude - Beleuchtung, Putz, Anstrich, Brunnen, Fenster Maßnahme : 24 Anlage im Bau "Sanierung Verw.-Gebäude" <u>Erläuterung :</u> Sanierung Brunnenanlage 25.000 €	32.527	1.500.000	25.000	0	0	0
13400 Sonst. Wertpapiere d. Anlageverm. u. sonst. Ausleihungen - Beteteilig. Versorgungsrücklage § 14 BBesG <u>Erläuterung :</u> jährl. Zahlung über den Pflichtteil hinaus - je nach Abschluss-Kassenlage	50.000	0	0	0	0	0
Summe Vermögenszugänge	87.087	1.515.000	40.000	5.000	5.000	5.000
Summe Vermögensabgänge	0	0	0	0	0	0
Abgleich Produkt 1141	87.087	1.515.000	40.000	5.000	5.000	5.000
Passiva						
Sonderposten; Kreditaufnahmen für Inv. u.ä.						
2331121 Anz. auf Sonderposten aus Zuwendungen vom Land - Sanierung denkmalgesch. Fenster Verwaltungsgebäude Maßnahme : 24 Anlage im Bau "Sanierung Verw.-Gebäude"	0	500.000	0	0	0	0
Summe Sonderposten; Kreditaufnahmen für Inv. u.ä.	0	500.000	0	0	0	0
Summe Kredittilgungen für Investitionen	0	0	0	0	0	0
Abgleich Produkt 1141	0	500.000	0	0	0	0

**Produktkontenübersicht nach Produkten - 2025**

Produktbereich 11 Innere Verwaltung
 Produktgruppe 114 zentrale Dienste
 Produkt 1144 EDV

Konto	Ergebnis 2023	Ansatz 2024	Ansatz 2025	Planung 2026	Planung 2027	Planung 2028
1	2	3	4	5	6	7
Erträge und Aufwendungen						
Erträge						
46614 Erträge aus der Auflösung von Rückstellungen	2.196	0	0	0	0	0
Aufwendungen						
50* Personalkosten (Gesamt - DR 101)	85.035	149.000	162.200	165.500	168.800	172.200
52380 Unterhaltung geringwert. Geräte, Ausstattungs-, Ausrüstungs- u.sonst. Gebrauchsgegenstände	16.108	20.000	20.000	20.000	20.000	20.000
53* Abschreibungen (Gesamt)	77.576	54.400	54.800	45.700	32.300	11.400
56241 Laufende Lizenzaufwendungen	167.754	140.000	200.000	200.000	200.000	200.000
56243 Aufwendungen für Unterhaltung Hardware, Software, Updates	18.665	60.000	60.000	60.000	60.000	60.000
56244 Unterhaltung EDV Außenstellen	34.828	40.000	40.000	40.000	40.000	40.000
Erläuterung : EDV-Service Schulen						
56251 Vergütungen einschl. Reisekosten an Sachverständige, Beraterleistung Digitalisierung Verwaltung	0	20.000	20.000	20.000	20.000	20.000
Summe Erträge	2.196	0	0	0	0	0
Summe Aufwendungen	399.966	483.400	557.000	551.200	541.100	523.600
Abgleich Produkt 1144	397.770-	483.400-	557.000-	551.200-	541.100-	523.600-
Aktiva						
Vermögenszugänge						
01120 Datenverarbeitungs-Software	59.518	57.000	40.000	40.000	40.000	40.000
Maßnahme : 29 Datenverarbeitungssoftware						
Erläuterung : Allgemeines 20.000 € Digitalisierung Verw. 20.000 €						
08224 Hardware und EDV-technische Ausstattung	62.266	140.000	50.000	50.000	50.000	50.000
Maßnahme : 1 Beschaffungsmaßnahmen EDV Verwaltung						
Erläuterung : Allgemeines 25.000 € Digitalisierung VGV 25.000 €						
Summe Vermögenszugänge	121.784	197.000	90.000	90.000	90.000	90.000
Summe Vermögensabgänge	0	0	0	0	0	0
Abgleich Produkt 1144	121.784	197.000	90.000	90.000	90.000	90.000



Produktkontenübersicht nach Produkten - 2025

Produktbereich 12 Sicherheit und Ordnung
 Produktgruppe 121 Gefahrenabwehr, -vorbeugung
 Produkt 1212 Wahlen

Konto	Ergebnis 2023	Ansatz 2024	Ansatz 2025	Planung 2026	Planung 2027	Planung 2028
1	2	3	4	5	6	7
Erträge und Aufwendungen						
Erträge						
44241 Kostenerstattungen vom Bund (Bundestagswahlen)	0	0	8.000	0	0	0
44242 Kostenerstattungen vom Land (Landtags-Wahlen)	0	0	0	8.000	0	0
44243 Kostenerstattungen von Gemeinden und Gemeindeverbänden	0	0	7.000	0	0	0
46614 Erträge aus der Auflösung von Rückstellungen	119	0	0	0	0	0
Aufwendungen						
50* Personalkosten (Gesamt - DR 101)	4.418	5.300	6.300	6.400	6.500	6.600
56380 Aufwendungen für Wahlen	0	30.000	16.000	8.000	0	0
Erläuterung : Wahl Landrat Westerwaldkreis 2025 Bundestagswahl 2025 Landtagswahl 2026						
Summe Erträge	119	0	15.000	8.000	0	0
Summe Aufwendungen	4.418	35.300	22.300	14.400	6.500	6.600
Abgleich Produkt 1212	4.299-	35.300-	7.300-	6.400-	6.500-	6.600-

**Produktkontenübersicht nach Produkten - 2025**

Produktbereich 21 Schulträgeraufgaben allgemeinbildende Schulen
 Produktgruppe 211 Grundschulen (§ 9 Abs. 3 Nr. 1 SchulG)
 Produkt 2111 Steinsbergschule - Grundschule Rennerod mit Turnhalle

Konto	Ergebnis 2023	Ansatz 2024	Ansatz 2025	Planung 2026	Planung 2027	Planung 2028
1	2	3	4	5	6	7
Erträge und Aufwendungen						
Erträge						
41442 Zuweisungen und Zuschüsse für lfd. Zwecke vom Land u.a. Digitalpakt	9.008	10.500	0	0	0	0
Erläuterung : Restmittel Digitalpakt						
41510 Erträge aus der Auflösung von Sonderposten aus Zuwendungen	19.604	19.600	18.600	17.400	17.400	17.400
43400 Beteiligung Essenskosten	46.797	50.000	50.000	50.000	50.000	50.000
44242 Kostenerstattung vom Land für betreuende Grundschule	3.580	3.600	3.600	3.600	3.600	3.600
44243 Pauschale Kostenbeteiligung der Stadt an Sporthallen	3.609	3.700	3.700	3.700	3.700	3.700
Erläuterung : Erstattung Stadt Rennerod für Halleneinheiten und Stadion Gesamt 16.900 € davon Stadion 5.700 € Anteil Hallen 11.200 € davon: 1/3 GS = 3.700 €						
44259 Kostenerstattungen von Eltern an betreuende Grundschule	34-	0	0	0	0	0
44290 Kostenerstattungen von Eltern an betreuende Grundschule	4.518	7.000	7.000	7.000	7.000	7.000
46270 Erträge aus Versicherungserstattungen	760	500	500	500	500	500
46611 Erträge aus der Auflösung von Wertberichtigungen auf Forderungen	112	0	0	0	0	0
46614 Erträge aus der Auflösung von Rückstellungen	3.472	0	0	0	0	0
Aufwendungen						
50* Personalkosten (Gesamt - DR 101)	143.651	147.800	154.200	157.400	160.600	163.900
52210 Aufwendungen für Energie (Strom)	14.489	20.000	15.000	15.000	15.000	15.000
Erläuterung : vorsichtige Planung						
52220 Aufwendungen sonstige Kosten Wasser, Abwasser, Abfall, Steuern	5.047	6.000	6.500	6.500	6.500	6.500
52230 Aufwendungen für Heizkosten, Heizungswartungen, Kehrgebühren	20.649	26.000	25.000	25.000	25.000	25.000
Erläuterung : vorsichtige Planung						
52311 Unterhaltungsaufwendungen Grundstücke	19.079	28.500	34.500	8.500	8.500	8.500



Produktkontenübersicht nach Produkten - 2025

Produktbereich 21 Schulträgeraufgaben allgemeinbildende Schulen
 Produktgruppe 211 Grundschulen (§ 9 Abs. 3 Nr. 1 SchulG)
 Produkt 2111 Steinsbergschule - Grundschule Rennerod mit Turnhalle

Konto	Ergebnis 2023	Ansatz 2024	Ansatz 2025	Planung 2026	Planung 2027	Planung 2028
1	2	3	4	5	6	7
Erträge und Aufwendungen						
Aufwendungen						
<u>Erläuterung :</u>						
Reparatur Außenspielgerät 5.000 €						
Anliegerbeiträge (Wasser/Kanal) 10.000 €						
Wiederkehrende Beiträge 5.000 €						
Pflege Außenanlagen 6.000 €						
Winterdienst 1.000 €						
Sandreinigung Sprunganl./Sandkasten 500 €						
Sonstiges 1.000 €						
Sonnenschutz/Pergola 6.000 €						
52313 Unterhaltungsaufwendungen Gebäude und - einrichtungen	10.385	28.000	28.000	12.000	12.000	12.000
<u>Erläuterung :</u>						
Fortuna Hallenuntersuchung 1.000 €						
Überprüfung Elektroanlagen 2.500 €						
Wartung / Prüfung Aufzug und Treppenlift 2.000 €						
Sonstiges 4.500 €						
Sanierung Mauer 8.000 €						
Decken und LED-Leuchten Schulleitung 10.000 €						
52320 Sonstige Bewirtschaftungskosten (z. B. Reinigungskosten)	32.942	36.000	37.500	38.000	38.500	39.000
52350 Kraft- u. Schmierstoffe, Steuern, TÜV, Reparaturen	3.051	2.000	2.000	2.000	2.000	2.000
52380 Unterhaltung geringwert. Geräte, Ausstattungs-, Ausrüstungs- u.sonst. Gebrauchsgegenstände	7.252	4.500	4.500	4.500	4.500	4.500
52420 Essenskosten	74.516	75.000	75.000	75.000	75.000	75.000
52431 Aufwendungen für Schülerbetreuung	2.298	1.000	1.000	1.000	1.000	1.000
<u>Erläuterung :</u>						
Betreuende Grundschule 500 €						
Schulsozialarbeit 500 €						
52432 Aufwendungen für Schulveranstaltungen	323	300	300	300	300	300
52433 Aufwendungen für Schullandheimaufenthalte	645	1.200	1.200	1.200	1.200	1.200
52450 Aufwendungen für Schulverbrauchsmaterial, Lehr- und Unterrichtsmittel	3.669	3.500	3.500	3.500	3.500	3.500
52531 Kostenerstattungen an Eigenbetriebe für Fahrzeugnutzung	300	300	300	300	300	300
52543 Kostenerstattungen an Jugendverkehrsschule Westerburg	0	500	500	500	500	500
53* Abschreibungen (Gesamt)	53.638	53.000	52.900	49.400	47.800	44.800
56210 Mieten, Pachten, Erbbauzinsen, Miete/Leasing Schulkopierer	500	2.000	2.000	2.000	2.000	2.000
56243 Aufwendungen für Unterhaltung Hardware, Software, Updates	6.689	19.000	7.400	7.400	7.400	7.400

**Produktkontenübersicht nach Produkten - 2025**

Produktbereich 21 Schulträgeraufgaben allgemeinbildende Schulen
 Produktgruppe 211 Grundschulen (§ 9 Abs. 3 Nr. 1 SchulG)
 Produkt 2111 Steinsbergschule - Grundschule Rennerod mit Turnhalle

Konto	Ergebnis 2023	Ansatz 2024	Ansatz 2025	Planung 2026	Planung 2027	Planung 2028
1	2	3	4	5	6	7
Erträge und Aufwendungen						
Aufwendungen						
<u>Erläuterung :</u>						
Allgemeines	2.400 €					
EDV-Service	2.600 €					
Service Dig. Tafeln	2.400 €					
56310 Geschäftsaufwendungen für Büromaterial	3.547	3.000	4.000	4.000	4.000	4.000
56320 Geschäftsaufwendungen für Fachliteratur, Zeitschriften	352	700	700	700	700	700
56330 Geschäftsaufwendungen für Porto und Versandkosten	82	300	300	300	300	300
56340 Geschäftsaufwendungen für Telefon, Datenübertragungskosten, GEZ-Gebühren	803	1.000	7.000	7.000	7.000	7.000
<u>Erläuterung :</u>						
Umstieg auf Vodafone Glasfaser-Miet-Kabel wegen unzumutbarer Versorgung						
56410 Aufwendungen für Versicherungsbeiträge	3.632	4.000	5.000	5.500	6.000	6.000
56420 Beiträge zu Wirtschaftsverbänden, Berufsvertretungen und Vereinen, Unfallkasse Schülerunfallvers.	9.178	12.000	10.500	10.500	11.000	11.000
<u>Erläuterung :</u>						
Unfallkasse Schülerunfallversicherung						
56512 Buchverlust - Aussonderung	0	0	100	100	100	100
58100 Aufwendungen aus internen Leistungsbeziehungen	19.000	19.000	19.000	19.000	19.000	19.000
<u>Erläuterung :</u>						
Erstattung für die Benutzung des Steinsbergstadions und der Schwimmhalle in der Realschule plus.						
Die Erstattung wurde aus dem Schnitt der letzten 4 Haushaltsjahre der separaten Kostenführung ermittelt.						
Summe Erträge	91.426	94.900	83.400	82.200	82.200	82.200
Summe Aufwendungen	435.719	494.600	497.900	456.600	459.700	460.500
Abgleich Produkt 2111	344.293-	399.700-	414.500-	374.400-	377.500-	378.300-
Aktiva						
Vermögenszugänge						
01120 Datenverarbeitungs-Software / Lizenzen	0	1.500	1.000	1.000	1.000	1.000
08214 Werkzeuge	0	500	500	500	500	500
08215 Schuleinrichtungen	5.252	31.000	34.500	15.000	15.000	15.000
Maßnahme : 17 Diverse Schuleinrichtungen						



Produktkontenübersicht nach Produkten - 2025

Produktbereich 21 Schulträgeraufgaben allgemeinbildende Schulen
 Produktgruppe 211 Grundschulen (§ 9 Abs. 3 Nr. 1 SchulG)
 Produkt 2111 Steinsbergschule - Grundschule Rennerod mit Turnhalle

Konto	Ergebnis 2023	Ansatz 2024	Ansatz 2025	Planung 2026	Planung 2027	Planung 2028
1	2	3	4	5	6	7
Aktiva						
Vermögenszugänge						
Erläuterung :						
Allgemeines 12.500 €						
Ersatzbeschaffung Möbel 10.000 €						
Schulhof Ausstattung 6.000 €						
LEGO Education 1.000 €						
GTS-Bereich 5.000 €						
08224 Hardware und EDV-technische Ausstattung	0	5.500	5.500	1.500	1.500	1.500
Erläuterung :						
allgemeine Beschaffungen 1.500 €						
Schülertablets 4.000 €						
0960021 Anlage im Bau - Lüftungsanlage Steinsbergschule GS Rennerod	378.283	0	0	0	0	0
Maßnahme : 4 Lüftungsanlagen Schulen						
Summe Vermögenszugänge	383.535	38.500	41.500	18.000	18.000	18.000
Summe Vermögensabgänge	0	0	0	0	0	0
Abgleich Produkt 2111	383.535	38.500	41.500	18.000	18.000	18.000
Passiva						
Sonderposten; Kreditaufnahmen für Inv. u.ä.						
2331125 Anzahlungen auf Sonderposten aus Zuwendungen vom Land Lüftungsanlage Steinsbergschule GS Rennerod	308.278	0	0	0	0	0
Maßnahme : 4 Lüftungsanlagen Schulen						
Summe Sonderposten; Kreditaufnahmen für Inv. u.ä.	308.278	0	0	0	0	0
Summe Kredittilgungen für Investitionen	0	0	0	0	0	0
Abgleich Produkt 2111	308.278	0	0	0	0	0

**Produktkontenübersicht nach Produkten - 2025**

Produktbereich 21 Schulträgeraufgaben allgemeinbildende Schulen
 Produktgruppe 211 Grundschulen (§ 9 Abs. 3 Nr. 1 SchulG)
 Produkt 2112 Lasterbachschule - Grundschule Elsoff (Westerwald) mit Turnhalle

Konto	Ergebnis 2023	Ansatz 2024	Ansatz 2025	Planung 2026	Planung 2027	Planung 2028
1	2	3	4	5	6	7
Erträge und Aufwendungen						
Erträge						
41441 Zuweisungen und Zuschüsse für lfd. Zwecke vom Bund	1.180	0	0	0	0	0
Erläuterung : 2023: Programm: "Aufholen nach Corona"						
41442 Zuweisungen und Zuschüsse für lfd. Zwecke vom Land u.a. Digitalpakt	2.743	0	0	0	0	0
Erläuterung : Zuschuss Digitalpakt 2023: Programme: "Aufholen nach Corona" und "IT-Support Schulen"						
41510 Erträge aus der Auflösung von Sonderposten aus Zuwendungen	27.814	27.800	27.800	27.800	27.800	27.800
43400 Beteiligung Essenskosten	26.724	16.000	25.000	25.000	25.000	25.000
44242 Kostenerstattung vom Land für betreuende Grundschule	7.416	7.500	7.500	7.500	7.500	7.500
44259 Kostenerstattungen von Eltern an betreuende Grundschule	31-	0	0	0	0	0
44290 Kostenerstattungen von Eltern an betreuende Grundschule	16.167	7.500	7.500	7.500	7.500	7.500
46611 Erträge aus der Auflösung von Wertberichtigungen auf Forderungen	236	0	0	0	0	0
46614 Erträge aus der Auflösung von Rückstellungen	1.889	0	0	0	0	0
Aufwendungen						
50* Personalkosten (Gesamt - DR 101)	73.416	85.600	102.100	104.100	106.100	108.100
52210 Aufwendungen für Energie (Strom)	9.409	10.000	15.000	15.000	15.000	15.000
Erläuterung : vorsichtige Planung						
52220 Aufwendungen sonstige Kosten Wasser, Abwasser, Abfall, Steuern	6.371	6.000	6.500	6.500	6.500	6.500
52230 Aufwendungen für Heizkosten, Heizungswartungen, Kehrgebühren	32.187	28.000	30.000	30.000	30.000	30.000
Erläuterung : vorsichtige Planung						
52311 Unterhaltungsaufwendungen Grundstücke	24.318	12.500	11.500	9.000	9.000	9.000
Erläuterung : Sonstige Unterhaltung 9.000,- € Spielhaus streichen 2.500,- €						
52313 Unterhaltungsaufwendungen Gebäude und -einrichtungen	5.931	5.000	5.000	5.000	5.000	5.000



Produktkontenübersicht nach Produkten - 2025

Produktbereich 21 Schulträgeraufgaben allgemeinbildende Schulen
 Produktgruppe 211 Grundschulen (§ 9 Abs. 3 Nr. 1 SchulG)
 Produkt 2112 Lasterbachschule - Grundschule Elsoff (Westerwald) mit Turnhalle

Konto	Ergebnis 2023	Ansatz 2024	Ansatz 2025	Planung 2026	Planung 2027	Planung 2028
1	2	3	4	5	6	7
Erträge und Aufwendungen						
Aufwendungen						
Erläuterung :						
Hallenprüfung 1.000 €						
Überprüfung Elektroanlagen 1.000 €						
Sonstiges 3.000 €						
52320 Sonstige Bewirtschaftungskosten (z. B. Reinigungskosten)	26.235	24.000	32.000	32.000	32.000	32.000
52350 Kraft- u. Schmierstoffe, Steuern, TÜV, Reparaturen	0	100	100	100	100	100
52380 Unterhaltung geringwert. Geräte, Ausstattungs-, Ausrüstungs- u.sonst. Gebrauchsgegenstände	4.377	3.800	3.800	3.800	3.800	3.800
Erläuterung :						
Allgemeines 2.500 €						
Austausch Geräte Turnhalle 1.000 €						
Material Hausmeister 300 €						
52420 Essenskosten	28.792	18.000	30.000	30.000	30.000	30.000
52431 Aufwendungen für Schülerbetreuung	3.397	1.000	1.000	1.000	1.000	1.000
52432 Aufwendungen für Schulveranstaltungen	318	200	200	200	200	200
52433 Kostenerstattung Schullandheimaufenthalte	825	1.000	1.000	1.000	1.000	1.000
52450 Aufwendungen für Schulverbrauchsmaterial, Lehr- und Unterrichtsmittel	1.633	3.000	3.000	3.000	3.000	3.000
52531 Kostenerstattungen an Eigenbetriebe für Fahrzeugnutzung	300	300	300	300	300	300
53* Abschreibungen (Gesamt)	56.278	54.000	52.700	52.000	51.200	49.900
56210 Mieten, Pachten, Erbbauzinsen, Miete/Leasing Schulkopierer	500	1.700	1.700	1.700	1.700	1.700
56243 Aufwendungen für Unterhaltung Hardware, Software, Updates	4.366	6.100	6.100	6.100	6.100	6.100
Erläuterung :						
Allgemeines 3.000 €						
EDV-Service 1.500 €						
Service Digit. Tafeln 1.600 €						
56310 Geschäftsaufwendungen für Büromaterial	3.819	1.000	1.000	1.000	1.000	1.000
56320 Geschäftsaufwendungen für Fachliteratur, Zeitschriften	539	700	700	700	700	700
56330 Geschäftsaufwendungen für Porto und Versandkosten	202	100	100	100	100	100
56340 Geschäftsaufwendungen für Telefon, Datenübertragungskosten, GEZ-Gebühren	1.075	1.500	1.500	1.500	1.500	1.500
56410 Aufwendungen für Versicherungsbeiträge	2.025	2.500	2.500	3.000	3.500	4.000

**Produktkontenübersicht nach Produkten - 2025**

Produktbereich 21 Schulträgeraufgaben allgemeinbildende Schulen
 Produktgruppe 211 Grundschulen (§ 9 Abs. 3 Nr. 1 SchulG)
 Produkt 2112 Lasterbachschule - Grundschule Elsoff (Westerwald) mit Turnhalle

Konto	Ergebnis 2023	Ansatz 2024	Ansatz 2025	Planung 2026	Planung 2027	Planung 2028
1	2	3	4	5	6	7
Erträge und Aufwendungen						
Aufwendungen						
56420 Beiträge zu Wirtschaftsverbänden, Berufsvertretungen und Vereinen - Unfallkasse -	5.226	4.000	7.000	7.500	8.000	8.000
56512 Buchverlust - Aussonderung	0	0	100	100	100	100
58100 Aufwendungen aus internen Leistungsbeziehungen <u>Erläuterung :</u> Erstattung für die Benutzung des Steinsbergstadions und der Schwimmhalle in der Realschule plus. Die Erstattung wurde aus dem Schnitt der letzten 4 Haushaltsjahre der separaten Kostenführung ermittelt.	13.000	13.000	13.000	13.000	13.000	13.000
Summe Erträge	84.138	58.800	67.800	67.800	67.800	67.800
Summe Aufwendungen	304.540	283.100	327.900	327.700	329.900	331.100
Abgleich Produkt 2112	220.402-	224.300-	260.100-	259.900-	262.100-	263.300-
Aktiva						
Vermögenszugänge						
01120 Datenverarbeitungs-Software / Lizenzen	0	1.500	1.500	1.500	1.500	1.500
08215 Schuleinrichtungen <u>Erläuterung :</u> Allg. 2.000 € Möbel 7.000 €	1.273	12.000	9.000	3.000	3.000	3.000
08224 Hardware und EDV-technische Ausstattung <u>Erläuterung :</u> Allgemein 1.500 € I-Pads 4.000 €	5.093	10.000	5.500	1.500	1.500	1.500
0960022 Anlage im Bau - Lüftungsanlage Lasterbachschule GS Elsoff (Westerwald) Maßnahme : 4 Lüftungsanlagen Schulen	190.755	0	0	0	0	0
Summe Vermögenszugänge	197.121	23.500	16.000	6.000	6.000	6.000
Summe Vermögensabgänge	0	0	0	0	0	0
Abgleich Produkt 2112	197.121	23.500	16.000	6.000	6.000	6.000
Passiva						
Sonderposten; Kreditaufnahmen für Inv. u.ä.						
2331126 Anzahlungen auf Sonderposten aus Zuwendungen vom Land Lüftungsanlage Lasterbachschule GS Elsoff	299.953	0	0	0	0	0



Produktkontenübersicht nach Produkten - 2025

Produktbereich 21 Schulträgeraufgaben allgemeinbildende Schulen
 Produktgruppe 211 Grundschulen (§ 9 Abs. 3 Nr. 1 SchulG)
 Produkt 2112 Lasterbachschule - Grundschule Elsoff (Westerwald) mit Turnhalle

Konto	Ergebnis 2023	Ansatz 2024	Ansatz 2025	Planung 2026	Planung 2027	Planung 2028
1	2	3	4	5	6	7
Passiva						
Sonderposten; Kreditaufnahmen für Inv. u.ä. Maßnahme : 4 Lüftungsanlagen Schulen						
Summe Sonderposten; Kreditaufnahmen für Inv. u.ä.	299.953	0	0	0	0	0
Summe Kredittilgungen für Investitionen	0	0	0	0	0	0
Abgleich Produkt 2112	299.953	0	0	0	0	0

**Produktkontenübersicht nach Produkten - 2025**

Produktbereich 21 Schulträgeraufgaben allgemeinbildende Schulen
 Produktgruppe 211 Grundschulen (§ 9 Abs. 3 Nr. 1 SchulG)
 Produkt 2113 **Schellenbergschule - Grundschule Hellenhahn-Schellenberg**

Konto	Ergebnis 2023	Ansatz 2024	Ansatz 2025	Planung 2026	Planung 2027	Planung 2028
1	2	3	4	5	6	7
Erträge und Aufwendungen						
Erträge						
41442 Zuweisungen und Zuschüsse für lfd. Zwecke vom Land u.a. Digitalpakt	2.862	0	0	0	0	0
Erläuterung : Programme: "Aufholen nach Corona" und "IT-Support Schulen"						
41510 Erträge aus der Auflösung von Sonderposten aus Zuwendungen	4.034	4.000	4.000	4.000	3.600	3.500
43400 Beteiligung Essenskosten	9.842	8.000	10.000	10.000	10.000	10.000
44242 Kostenerstattung vom Land für betreuende Grundschule	3.580	3.100	3.100	3.100	3.100	3.100
44290 Kostenerstattungen von Eltern an betreuende Grundschule	7.227	4.700	4.700	4.700	4.700	4.700
46290 Sonstige lfd. Erträge (Kostenersatz Schäden, Regressansprüche, Spenden etc.)	323	200	200	200	200	200
46611 Erträge aus der Auflösung von Wertberichtigungen auf Forderungen	46	0	0	0	0	0
46614 Erträge aus der Auflösung von Rückstellungen	1.328	0	0	0	0	0
Aufwendungen						
50* Personalkosten (Gesamt - DR 101)	51.196	61.300	63.000	64.300	65.600	66.900
52210 Aufwendungen für Energie (Strom)	3.681	4.000	4.000	4.000	4.000	4.000
Erläuterung : vorsichtige Planung						
52220 Aufwendungen sonstige Kosten Wasser, Abwasser, Abfall, Steuern	1.814	1.600	2.000	2.000	2.000	2.000
52230 Aufwendungen für Heizkosten, Heizungswartungen, Kehrgebühren	8.528	10.000	10.000	10.000	10.000	10.000
Erläuterung : vorsichtige Planung						
52311 Unterhaltungsaufwendungen Grundstücke	15.925	28.000	5.000	5.000	5.000	5.000
Erläuterung : Allgemein 5.000 €						
52313 Unterhaltungsaufwendungen Gebäude und -einrichtungen	4.497	13.000	14.500	3.000	3.000	3.000
Erläuterung : Unterhaltungsarbeiten 2.000 € Elektrogeräte 1.000 € Sonnenschutz 10.000 € Anstrich Sekretariat 1.500 €						
52320 Sonstige Bewirtschaftungskosten (z. B. Reinigungskosten)	10.712	13.000	14.000	14.500	14.500	14.500



Produktkontenübersicht nach Produkten - 2025

Produktbereich 21 Schulträgeraufgaben allgemeinbildende Schulen
 Produktgruppe 211 Grundschulen (§ 9 Abs. 3 Nr. 1 SchulG)
 Produkt 2113 Schellenbergschule - Grundschule Hellenhahn-Schellenberg

Konto	Ergebnis 2023	Ansatz 2024	Ansatz 2025	Planung 2026	Planung 2027	Planung 2028
1	2	3	4	5	6	7
Erträge und Aufwendungen						
Aufwendungen						
52350 Kraft- u. Schmierstoffe, Steuern, TÜV, Reparaturen	0	100	100	100	100	100
52380 Unterhaltung geringwert. Geräte, Ausstattungs-, Ausrüstungs- u.sonst. Gebrauchsgegenstände	1.715	2.300	2.300	2.300	2.300	2.300
52420 Essenskosten	12.456	10.000	15.000	15.000	15.000	15.000
52431 Aufwendungen für Schülerbetreuung	515	500	500	500	500	500
52432 Aufwendungen für Schulveranstaltungen	132	200	200	200	200	200
52433 Kostenerstattung Schullandheimaufenthalte	360	500	500	500	500	500
52450 Aufwendungen für Schulverbrauchsmaterial, Lehr- und Unterrichtsmittel	1.447	1.700	1.700	1.700	1.700	1.700
52531 Kostenerstattungen an Eigenbetriebe für Fahrzeugnutzung	300	300	300	300	300	300
52543 Kostenerstattungen an Jugendverkehrsschule Westerburg	0	500	500	500	500	500
53* Abschreibungen (Gesamt)	39.311	37.800	38.100	37.500	36.400	36.000
56210 Mieten, Pachten, Erbbauzinsen, Miete/Leasing Schulkopierer	500	1.300	1.300	1.300	1.300	1.300
56243 Aufwendungen für Unterhaltung Hardware, Software, Updates	3.020	3.400	3.400	3.400	3.400	3.400
Erläuterung :						
Allgemeines	1.500 €					
EDV-Service	1.100 €					
Service Digitale Tafeln	800 €					
56310 Geschäftsaufwendungen für Büromaterial	891	700	700	700	700	700
56320 Geschäftsaufwendungen für Fachliteratur, Zeitschriften	151	500	500	500	500	500
56330 Geschäftsaufwendungen für Porto und Versandkosten	54	100	100	100	100	100
56340 Geschäftsaufwendungen für Telefon, Datenübertragungskosten, GEZ-Gebühren	825	1.000	1.000	1.000	1.000	1.000
56410 Aufwendungen für Versicherungsbeiträge	922	1.000	1.500	1.500	2.000	2.000
56420 Beiträge zu Wirtschaftsverbänden, Berufsvertretungen und Vereinen - Unfallkasse -	2.715	2.500	3.500	3.500	4.000	4.000
56512 Buchverlust - Aussonderung	0	0	100	100	100	100
58100 Aufwendungen aus internen Leistungsbeziehungen	7.000	7.000	7.000	7.000	7.000	7.000

**Produktkontenübersicht nach Produkten - 2025**

Produktbereich 21 Schulträgeraufgaben allgemeinbildende Schulen
 Produktgruppe 211 Grundschulen (§ 9 Abs. 3 Nr. 1 SchulG)
 Produkt 2113 **Schellenbergschule - Grundschule Hellenhahn-Schellenberg**

Konto	Ergebnis 2023	Ansatz 2024	Ansatz 2025	Planung 2026	Planung 2027	Planung 2028
1	2	3	4	5	6	7
Erträge und Aufwendungen						
Aufwendungen						
Erläuterung : Erstattung für die Benutzung des Steinsbergstadions und der Schwimmhalle in der Realschule plus. Die Erstattung wurde aus dem Schnitt der letzten 4 Haushaltsjahre der separaten Kostenführung ermittelt.						
Summe Erträge	29.243	20.000	22.000	22.000	21.600	21.500
Summe Aufwendungen	168.669	202.300	190.800	180.500	181.700	182.600
Abgleich Produkt 2113	139.426-	182.300-	168.800-	158.500-	160.100-	161.100-
Aktiva						
Vermögenszugänge						
01120 Datenverarbeitungs-Software / Lizenzen	0	1.500	1.500	1.500	1.500	1.500
08215 Schuleinrichtungen	6.366	4.000	19.000	9.000	9.000	9.000
Erläuterung : Allgemeines 1.000 € Ersatzbeschaffung Möbel 8.000 € Möbel Büro Schulleitung und Sekretärin 10.000 €						
08224 Hardware und EDV-technische Ausstattung	1.342	1.500	7.000	1.500	1.500	1.500
Erläuterung : Allgemein 1.500 € I-Pads 4.000 € PC und Bildschirm Schulsekretärin 1.500 €						
0960023 Anlage im Bau - Lüftungsanlage Schellenbergschule GS Hellenhahn-Schellenberg Maßnahme : 4 Lüftungsanlagen Schulen	148.686	0	0	0	0	0
Summe Vermögenszugänge	156.394	7.000	27.500	12.000	12.000	12.000
Summe Vermögensabgänge	0	0	0	0	0	0
Abgleich Produkt 2113	156.394	7.000	27.500	12.000	12.000	12.000
Passiva						
Sonderposten; Kreditaufnahmen für Inv. u.ä.						
2331127 Anzahlungen auf Sonderposten aus Zuwendungen vom Land Lüftungsanlage Schellenbergschule GS Hellenh. Maßnahme : 4 Lüftungsanlagen Schulen	207.181	0	0	0	0	0
Summe Sonderposten; Kreditaufnahmen für Inv. u.ä.	207.181	0	0	0	0	0
Summe Kredittilgungen für Investitionen	0	0	0	0	0	0
Abgleich Produkt 2113	207.181	0	0	0	0	0



Produktkontenübersicht nach Produkten - 2025

Produktbereich 21 Schulträgeraufgaben allgemeinbildende Schulen
 Produktgruppe 211 Grundschulen (§ 9 Abs. 3 Nr. 1 SchulG)
 Produkt 2114 Löwenzahnschule - Grundschule Irmtraut

Konto	Ergebnis 2023	Ansatz 2024	Ansatz 2025	Planung 2026	Planung 2027	Planung 2028
1	2	3	4	5	6	7
Erträge und Aufwendungen						
Erträge						
41442 Zuweisungen und Zuschüsse für lfd. Zwecke vom Land u.a. Digitalpakt	632	0	0	0	0	0
41510 Erträge aus der Auflösung von Sonderposten aus Zuwendungen	4.479	4.400	4.400	4.400	4.400	4.400
43400 Beteiligung Essenskosten	8.288	5.000	10.000	10.000	10.000	10.000
44242 Kostenerstattung vom Land für betreuende Grundschule	4.092	4.100	4.100	4.100	4.100	4.100
44243 Erträge aus Betriebskostenersatz von Ortsgemeinde Irmtraut für Carl Lefknecht Halle <u>Erläuterung :</u> Heizkostenabrechnung	0	3.000	3.000	3.000	3.000	3.000
44290 Kostenerstattungen von Eltern an betreuende Grundschule	4.824	2.000	2.000	2.000	2.000	2.000
46611 Erträge aus der Auflösung von Wertberichtigungen auf Forderungen	184	0	0	0	0	0
46614 Erträge aus der Auflösung von Rückstellungen	1.321	0	0	0	0	0
Aufwendungen						
50* Personalkosten (Gesamt - DR 101)	48.104	50.500	70.800	72.200	73.600	75.000
52210 Aufwendungen für Energie (Strom) <u>Erläuterung :</u> vorsichtige Planung	3.494	4.000	4.000	4.000	4.000	4.000
52220 Aufwendungen sonstige Kosten Wasser, Abwasser, Abfall, Steuern	1.486	3.200	4.000	4.000	4.000	4.000
52230 Aufwendungen für Heizkosten, Heizungswartungen, Kehrgebühren <u>Erläuterung :</u> vorsichtige Planung	17.244	20.000	20.000	20.000	20.000	20.000
52311 Unterhaltungsaufwendungen Grundstücke <u>Erläuterung :</u> Pflege Außenanlagen: 1.600 € Sonstiges 1.400 € Sanierung Sprunganlage 7.500 € wiederkehrende Beiträge 3.000 €	8.088	18.500	13.500	3.000	3.000	3.000
52313 Unterhaltungsaufwendungen Gebäude und -einrichtungen <u>Erläuterung :</u> Allgemeines, Reparaturen 2.300 € Elektrogeräte prüfen 1.200 € Küchensanierung 20.000 € Deckensanierung 50.000 € Lampenerneuerung Altbau 10.000 €	13.205	3.500	83.500	3.500	3.500	3.500

**Produktkontenübersicht nach Produkten - 2025**

Produktbereich 21 Schulträgeraufgaben allgemeinbildende Schulen
 Produktgruppe 211 Grundschulen (§ 9 Abs. 3 Nr. 1 SchulG)
 Produkt 2114 Löwenzahnschule - Grundschule Irmtraut

Konto	Ergebnis 2023	Ansatz 2024	Ansatz 2025	Planung 2026	Planung 2027	Planung 2028
1	2	3	4	5	6	7
Erträge und Aufwendungen						
Aufwendungen						
52320 Sonstige Bewirtschaftungskosten (z. B. Reinigungskosten)	8.798	13.000	13.500	13.500	14.000	14.000
52350 Kraft- u. Schmierstoffe, Steuern, TÜV, Reparaturen	0	100	100	100	100	100
52380 Unterhaltung geringwert. Geräte, Ausstattungs-, Ausrüstungs- u. sonst. Gebrauchsgegenstände	4.079	2.300	2.300	2.300	2.300	2.300
52420 Essenskosten	9.328	6.000	15.000	15.000	15.000	15.000
52431 Aufwendungen für Schülerbetreuung	199	200	200	200	200	200
52432 Aufwendungen für Schulveranstaltungen	392	200	200	200	200	200
52433 Aufwendungen für Schullandheimaufenthalte	360	500	500	500	500	500
52450 Aufwendungen für Schulverbrauchsmaterial, Lehr- und Unterrichtsmittel	451	1.700	1.700	1.700	1.700	1.700
52531 Kostenerstattungen an Eigenbetriebe für Fahrzeugnutzung	300	300	300	300	300	300
52543 Kostenerstattungen an Jugendverkehrsschule Westerburg	0	500	500	500	500	500
53* Abschreibungen (Gesamt)	18.293	17.700	17.200	16.600	16.200	16.200
56210 Mieten, Pachten, Erbbauzinsen, Miete/Leasing Schulkopierer	500	1.300	1.300	1.300	1.300	1.300
56243 Aufwendungen für Unterhaltung Hardware, Software, Updates	2.626	3.100	3.100	3.100	3.100	3.100
Erläuterung :						
Allgemeines	1.500 €					
EDV-Service	800 €					
Service Dig. Tafeln	800 €					
56310 Geschäftsaufwendungen für Büromaterial	738	700	700	700	700	700
56320 Geschäftsaufwendungen für Fachliteratur, Zeitschriften	450	500	500	500	500	500
56330 Geschäftsaufwendungen für Porto und Versandkosten	82	100	100	100	100	100
56340 Geschäftsaufwendungen für Telefon, Datenübertragungskosten, GEZ-Gebühren	813	1.000	1.000	1.000	1.000	1.000
56410 Aufwendungen für Versicherungsbeiträge	916	1.000	1.500	1.500	2.000	2.000
56420 Beiträge zu Wirtschaftsverbänden, Berufsvertretungen und Vereinen - Unfallkasse -	2.915	2.000	4.000	4.500	4.500	5.000
56512 Buchverlust - Aussonderung	0	0	100	100	100	100
58100 Aufwendungen aus internen Leistungsbeziehungen	7.000	7.000	7.000	7.000	7.000	7.000



Produktkontenübersicht nach Produkten - 2025

Produktbereich 21 Schulträgeraufgaben allgemeinbildende Schulen
 Produktgruppe 211 Grundschulen (§ 9 Abs. 3 Nr. 1 SchulG)
 Produkt 2114 Löwenzahnschule - Grundschule Irmtraut

Konto	Ergebnis 2023	Ansatz 2024	Ansatz 2025	Planung 2026	Planung 2027	Planung 2028
1	2	3	4	5	6	7
Erträge und Aufwendungen						
Aufwendungen						
Erläuterung : Erstattung für die Benutzung des Steinsbergstadions und der Schwimmhalle in der Realschule plus. Die Erstattung wurde aus dem Schnitt der letzten 4 Haushaltsjahre der separaten Kostenführung ermittelt.						
Summe Erträge	23.821	18.500	23.500	23.500	23.500	23.500
Summe Aufwendungen	149.864	158.900	266.600	177.400	179.400	181.300
Abgleich Produkt 2114	126.043-	140.400-	243.100-	153.900-	155.900-	157.800-
Aktiva						
Vermögenszugänge						
01120 Datenverarbeitungs-Software / Lizenzen	0	1.500	1.500	1.500	1.500	1.500
08215 Schuleinrichtungen	3.380	1.000	31.000	11.000	11.000	11.000
Maßnahme : 32 Schuleinrichtung Löwenzahnschule						
Erläuterung : Allgemein 1.000 € Klassensatz Möbel 10.000 € Einrichtung Betreuungsraum 20.000 €						
08224 Hardware und EDV-technische Ausstattung	0	1.500	5.500	1.500	1.500	1.500
Erläuterung : Allgemein 1.500 € I-Pads 4.000 €						
0960024 Anlage im Bau - Lüftungsanlage Löwenzahnschule GS Irmtraut	147.197	0	0	0	0	0
Maßnahme : 4 Lüftungsanlagen Schulen						
Summe Vermögenszugänge	150.577	4.000	38.000	14.000	14.000	14.000
Summe Vermögensabgänge	0	0	0	0	0	0
Abgleich Produkt 2114	150.577	4.000	38.000	14.000	14.000	14.000
Passiva						
Sonderposten; Kreditaufnahmen für Inv. u.ä.						
2331128 Anzahlungen auf Sonderposten aus Zuwendungen vom Land Lüftungsanlage Löwenzahnschule GS Irmtraut	180.516	0	0	0	0	0
Maßnahme : 4 Lüftungsanlagen Schulen						
Summe Sonderposten; Kreditaufnahmen für Inv. u.ä.	180.516	0	0	0	0	0
Summe Kredittilgungen für Investitionen	0	0	0	0	0	0
Abgleich Produkt 2114	180.516	0	0	0	0	0

**Produktkontenübersicht nach Produkten - 2025**

Produktbereich 21 Schulträgeraufgaben allgemeinbildende Schulen
 Produktgruppe 211 Grundschulen (§ 9 Abs. 3 Nr. 1 SchulG)
 Produkt 2115 Grundschule "Hoher Westerwald" Nister-Möhrendorf mit Turnhalle und Sportplatz

Konto	Ergebnis 2023	Ansatz 2024	Ansatz 2025	Planung 2026	Planung 2027	Planung 2028
1	2	3	4	5	6	7
Erträge und Aufwendungen						
Erträge						
41442 Zuweisungen und Zuschüsse für lfd. Zwecke vom Land u.a. Digitalpakt	1.898	0	15.500	15.500	15.500	15.500
Erläuterung : Zuschuss Schulsozialarbeit GS 15.500 €						
41510 Erträge aus der Auflösung von Sonderposten aus Zuwendungen	26.713	26.700	26.700	26.700	26.700	26.600
44242 Kostenerstattung vom Land für betreuende Grundschule	6.138	6.200	6.200	6.200	6.200	6.200
44244 Kostenerstattungen vom Kindergartenzweckverband "Hoher Westerwald" für Hausmeister	11.862	11.500	13.000	13.000	13.000	13.000
Erläuterung : U. Jung (20%)						
44290 Kostenerstattungen von Eltern an betreuende Grundschule	9.090	6.000	6.000	6.000	6.000	6.000
46270 Erträge aus Versicherungserstattungen	144	0	0	0	0	0
46290 Sonstige lfd. Erträge (PV-Erträge, Kostenersatz Schäden, Regessansprüche, Spenden etc.)	146	300	300	300	300	300
46614 Erträge aus der Auflösung von Rückstellungen	3.064	0	0	0	0	0
Aufwendungen						
50* Personalkosten (Gesamt - DR 101)	118.114	135.700	168.800	172.200	175.600	179.100
52210 Aufwendungen für Energie (Strom)	19.604	18.000	18.000	18.000	18.000	18.000
Erläuterung : vorsichtige Planung						
52220 Aufwendungen sonstige Kosten Wasser, Abwasser, Abfall, Steuern	9.743	5.500	6.000	6.000	6.000	6.000
52230 Aufwendungen für Heizkosten, Heizungswartungen, Kehrgebühren	47.451	36.000	50.000	50.000	50.000	50.000
Erläuterung : vorsichtige Planung						
52311 Unterhaltungsaufwendungen Grundstücke	8.180	27.000	8.000	6.000	6.000	6.000
Erläuterung : Allgemein 6.000 € Anstrich Spielgeräte Schulhof 2.000 €						
52313 Unterhaltungsaufwendungen Gebäude und -einrichtungen	14.371	7.500	13.500	7.500	7.500	7.500



Produktkontenübersicht nach Produkten - 2025

Produktbereich 21 Schulträgeraufgaben allgemeinbildende Schulen
 Produktgruppe 211 Grundschulen (§ 9 Abs. 3 Nr. 1 SchulG)
 Produkt 2115 Grundschule "Hoher Westerwald" Nister-Möhrendorf mit Turnhalle und Sportplatz

Konto	Ergebnis 2023	Ansatz 2024	Ansatz 2025	Planung 2026	Planung 2027	Planung 2028
1	2	3	4	5	6	7
Erträge und Aufwendungen						
Aufwendungen						
Erläuterung :						
Fortuna Sporthallenprüfung 1.000 €						
Reparaturen/Malerarbeiten 2.000 €						
Überprüfung Elektroanlagen 1.200 €						
Sonstige Gebäudeunterhaltung 1.800 €						
TÜV-Prüfung 1.500 €						
Sonnenschutz 6.000 €						
52320 Sonstige Bewirtschaftungskosten (z. B. Reinigungskosten)	32.754	30.000	35.000	35.000	35.000	35.000
52350 Kraft- u. Schmierstoffe, Steuern, TÜV, Reparaturen	1.708	1.500	1.500	1.500	1.500	1.500
52380 Unterhaltung geringwert. Geräte, Ausstattungs-, Ausrüstungs- u.sonst. Gebrauchsgegenstände	10.849	6.000	6.000	6.000	6.000	6.000
Erläuterung :						
Allgemeines 4.500 €						
Ersatzbeschaffungen Sporthalle 1.500 €						
52431 Aufwendungen für Schülerbetreuung	400	500	500	500	500	500
52432 Aufwendungen für Schulveranstaltungen	374	200	500	200	200	200
52433 Aufwendungen für Schullandheimaufenthalte	870	1.500	1.500	1.500	1.500	1.500
52450 Aufwendungen für Schulverbrauchsmaterial, Lehr- und Unterrichtsmittel	2.610	2.100	2.100	2.100	2.100	2.100
52531 Kostenerstattungen an Eigenbetriebe für Fahrzeugnutzung	300	300	300	300	300	300
52543 Kostenerstattungen an Jugendverkehrsschule Westerburg	0	500	500	500	500	500
53* Abschreibungen (Gesamt)	52.723	50.500	50.100	49.800	49.600	48.400
56210 Mieten, Pachten, Erbbauzinsen, Miete/Leasing Schulkopierer	500	1.600	1.600	1.600	1.600	1.600
56243 Aufwendungen für Unterhaltung Hardware, Software, Updates	5.259	6.500	6.500	6.500	6.500	6.500
Erläuterung :						
Allgemeines 2.100 €						
EDV-Service 2.200 €						
Service Dig. Tafeln 2.200 €						
56310 Geschäftsaufwendungen für Büromaterial	3.168	1.700	1.700	1.700	1.700	1.700
56320 Geschäftsaufwendungen für Fachliteratur, Zeitschriften	777	700	700	700	700	700
56330 Geschäftsaufwendungen für Porto und Versandkosten	300	300	300	300	300	300
56340 Geschäftsaufwendungen für Telefon, Datenübertragungskosten, GEZ-Gebühren	593	800	7.500	7.500	7.500	7.500

**Produktkontenübersicht nach Produkten - 2025**

Produktbereich 21 Schulträgeraufgaben allgemeinbildende Schulen
 Produktgruppe 211 Grundschulen (§ 9 Abs. 3 Nr. 1 SchulG)
 Produkt 2115 Grundschule "Hoher Westerwald" Nister-Möhrendorf mit Turnhalle und Sportplatz

Konto	Ergebnis 2023	Ansatz 2024	Ansatz 2025	Planung 2026	Planung 2027	Planung 2028
1	2	3	4	5	6	7
Erträge und Aufwendungen						
Aufwendungen						
Erläuterung : Umstieg auf Vodafone Glasfaser-Miet-Kabel wegen schlechter Versorgung						
56410 Aufwendungen für Versicherungsbeiträge	3.274	4.000	4.500	4.500	5.000	5.000
56420 Beiträge zu Wirtschaftsverbänden, Berufsvertretungen und Vereinen - Unfallkasse -	9.321	8.000	11.500	12.000	12.000	12.500
56512 Buchverlust - Aussonderung	0	0	100	100	100	100
58100 Aufwendungen aus internen Leistungsbeziehungen	18.000	18.000	18.000	18.000	18.000	18.000
Erläuterung : Erstattung für die Benutzung des Steinsbergstadions und der Schwimmhalle in der Realschule plus. Die Erstattung wurde aus dem Schnitt der letzten 4 Haushaltsjahre der separaten Kostenführung ermittelt.						
Summe Erträge	59.055	50.700	67.700	67.700	67.700	67.600
Summe Aufwendungen	361.243	364.400	414.700	410.000	413.700	416.500
Abgleich Produkt 2115	302.188-	313.700-	347.000-	342.300-	346.000-	348.900-
Aktiva						
Vermögenszugänge						
01120 Datenverarbeitungs-Software / Lizenzen	0	1.500	1.500	1.500	1.500	1.500
08214 Werkzeuge	0	1.000	1.000	1.000	1.000	1.000
Erläuterung : allgem. Anschaffungen 1.000 €						
08215 Schuleinrichtungen	0	6.000	24.000	2.500	2.500	2.500
Maßnahme : 21 Diverse Schuleinrichtungen GS Holher						
Erläuterung : Allgemeines 1.500 € Ergänzung Möbel etc. 1.000 € Regale 1.500 € Möbel Verwaltungsbereich 20.000 €						
08224 Hardware und EDV-technische Ausstattung	1.823	1.500	5.500	1.500	1.500	1.500
Erläuterung : Allgemeines 1.500 € I-Pads 4.000 €						
0960001 Anlage im Bau - Anbau Küche und Mensa	0	0	1.000.000	0	0	0
Maßnahme : 28 Anbau Küche und Mensa GS HHWW -						
Erläuterung : Anbau Mensa und Küche für Rechtsanspruch Ganztagsbetreuung						
0960025 Anlage im Bau - Lüftungsanlage GS Hoher Westerwald	367.439	0	0	0	0	0



Produktkontenübersicht nach Produkten - 2025

Produktbereich 21 Schulträgeraufgaben allgemeinbildende Schulen
 Produktgruppe 211 Grundschulen (§ 9 Abs. 3 Nr. 1 SchulG)
 Produkt 2115 Grundschule "Hoher Westerwald" Nister-Möhrendorf mit Turnhalle und Sportplatz

Konto	Ergebnis 2023	Ansatz 2024	Ansatz 2025	Planung 2026	Planung 2027	Planung 2028
1	2	3	4	5	6	7
Aktiva						
Vermögenszugänge						
Maßnahme : 4 Lüftungsanlagen Schulen						
Summe Vermögenszugänge	369.262	10.000	1.032.000	6.500	6.500	6.500
Summe Vermögensabgänge	0	0	0	0	0	0
Abgleich Produkt 2115	369.262	10.000	1.032.000	6.500	6.500	6.500
Passiva						
Sonderposten; Kreditaufnahmen für Inv. u.ä.						
23142 Sonstige Sonderposten aus Zuwendungen vom Land	0	0	704.000	0	0	0
Maßnahme : 28 Anbau Küche und Mensa GS HHWW -						
Erläuterung :						
Zuschuss vom Land 273.000 €						
und vom Bund übers Land 431.000 €						
für Mensa und Küche Ganztagsbetreuung						
23143 Sonstige Sonderposten aus Zuwendungen von Gemeinden/GV	0	0	98.500	0	0	0
Maßnahme : 28 Anbau Küche und Mensa GS HHWW -						
Erläuterung :						
Zuschuss Kreis für Mensa und Küche Ganztagsbetreuung						
2331129 Anzahlungen auf Sonderposten aus Zuwendungen vom Land Lüftungsanlage GS Hoher Westerwald	408.352	0	0	0	0	0
Maßnahme : 4 Lüftungsanlagen Schulen						
Summe Sonderposten; Kreditaufnahmen für Inv. u.ä.	408.352	0	802.500	0	0	0
Summe Kredittilgungen für Investitionen	0	0	0	0	0	0
Abgleich Produkt 2115	408.352	0	802.500	0	0	0

**Produktkontenübersicht nach Produkten - 2025**

Produktbereich 21 Schulträgeraufgaben allgemeinbildende Schulen
 Produktgruppe 215 Realschulen (§ 9 Abs. 3 Nr. 4 SchulG)
 Produkt 2155 Realschule Plus

Konto	Ergebnis 2023	Ansatz 2024	Ansatz 2025	Planung 2026	Planung 2027	Planung 2028
1	2	3	4	5	6	7
Erträge und Aufwendungen						
Erträge						
41442 Zuweisungen und Zuschüsse für lfd. Zwecke vom Land - Schulsozialarbeit und Job-Fux	43.953	89.500	53.000	53.000	53.000	53.000
<u>Erläuterung :</u> Jobfux - Schulsozialarbeit JF: Land RLP + ESF, SSA: Kreis						
41510 Erträge aus der Auflösung von Sonderposten aus Zuwendungen	198.134	197.800	195.300	183.600	150.600	124.200
43211 Benutzungsgebühren Lehrschwimmbecken / Schulküche etc. (AOK, DLRG)	1.065	1.000	1.000	1.000	1.000	1.000
43400 Beteiligung Essenskosten	20.321	35.000	30.000	30.000	30.000	30.000
44121 Mieten und Pachten - Mieteinnahmen	651	300	300	300	300	300
44190 Sonstige priv.rechtl. Leistungsentgelte - Direktverbrauchsvergütung BHKW	0	500	500	500	500	500
44243 Kostenerstattungen von Gemeinden und GV - Pauschale Kostenbeteil. der Stadt an Sportplatz u. -hallen	12.429	13.200	12.800	12.800	12.800	12.800
<u>Erläuterung :</u> Erstattung Stadt Rennerod für Halleneinheiten und Stadion Gesamt 16.900 € davon Stadion 5.700 € Anteil Hallen 11.200 € davon: 1/3 GS = 3.700 €						
44290 Kostenerstattungen vom sonstigen privaten Bereich (z.B. für Sachbeschädigungen)	0	400	400	400	400	400
46270 Erträge aus Versicherungserstattungen	11.880	0	0	0	0	0
<u>Erläuterung :</u> 2023: Erstattung Einbruchschaden und Leitungswasserschaden						
46290 Sonstige lfd. Erträge (Kostenersatz Schäden, Regessansprüche, Spenden, PV-Erträge etc.)	1.199	2.000	2.000	2.000	2.000	2.000
46611 Erträge aus der Auflösung von Wertberichtigungen auf Forderungen	153	0	0	0	0	0
46614 Erträge aus der Auflösung von Rückstellungen	9.634	0	0	0	0	0
48100 Erträge aus internen Leistungsbeziehungen	64.000	64.000	64.000	64.000	64.000	64.000
<u>Erläuterung :</u> Beteiligung der Grundschulen am Lehrschwimmbecken und Stadion						
Aufwendungen						
50* Personalkosten (Gesamt - DR 101)	309.495	435.400	463.800	472.900	482.200	491.800
52210 Aufwendungen für Energie (Strom)	75.779	105.000	75.000	75.000	75.000	75.000
<u>Erläuterung :</u> vorsichtige Planung						



Produktkontenübersicht nach Produkten - 2025

Produktbereich 21 Schulträgeraufgaben allgemeinbildende Schulen
 Produktgruppe 215 Realschulen (§ 9 Abs. 3 Nr. 4 SchulG)
 Produkt 2155 Realschule Plus

Konto	Ergebnis 2023	Ansatz 2024	Ansatz 2025	Planung 2026	Planung 2027	Planung 2028
1	2	3	4	5	6	7
Erträge und Aufwendungen						
Aufwendungen						
52220 Aufwendungen sonstige Kosten - Wasser, Abwasser, Abfall, Steuern	29.672	40.000	40.000	40.000	40.000	40.000
52230 Heizkosten, Heizungswartungen, Kehrgebühren	119.898	150.000	100.000	100.000	100.000	100.000
Erläuterung : vorsichtige Planung						
52311 Aufwendungen für Unterhaltung und Bewirtschaftung von Grundstücken	63.097	41.000	45.000	41.000	41.000	41.000
Erläuterung : Regelmäßige Unterhaltung Schule/ Stadion 30.000 € Sandreinigung 1.000 € wiederkehrende Beiträge 10.000 € KSF Böschung erneuern 4.000 €						
52313 Aufwendungen für Unterhaltung und Bewirtschaftung von Gebäuden und Gebäudebestandteilen	91.038	184.000	74.000	59.000	59.000	59.000
Erläuterung : Malerarbeiten 25.000 € Wartungsarbeiten (Heizung, Trennomat, etc.) 20.000 € Sonstige Gebäudeunterhaltung 10.000 € Prüfung Elektroanlagen 7.000 € Aufzug (Wartung) 2.000 € Fassadenreinigung: 10.000 €						
52320 Sonstige Bewirtschaftungskosten (Gebäudereinigung)	172.038	170.000	185.000	185.000	185.000	185.000
52350 Kraft- u. Schmierstoffe, Steuern, TÜV, Reparaturen	2.448	4.000	4.000	4.000	4.000	4.000
52380 Unterhaltung geringwert. Geräte, Ausstattungs-, Ausrüstungs- u.sonst. Gebrauchsgegenstände	21.470	16.000	16.000	16.000	16.000	16.000
52420 Aufwendungen für Essenskosten	48.212	55.000	50.000	50.000	50.000	50.000
52432 Weitere Verwaltungs- und Betriebsaufwendungen - Aufwendungen Schulveranstaltungen	1.971	2.000	2.000	2.000	2.000	2.000
52433 Aufwendungen für Schullandheimaufenthalte	2.520	4.000	4.000	4.000	4.000	4.000
52450 Aufwendungen für Schulverbrauchsmaterial, Lehr- und Unterrichtsmittel	10.810	13.000	13.000	13.000	13.000	13.000
52490 Sonstige Aufwendungen für Sachleistungen	996	1.000	1.000	1.000	1.000	1.000
52531 Kostenerstattungen an Eigenbetriebe für Fahrzeugnutzung	2.848	1.300	1.300	1.300	1.300	1.300
52920 Sonstige Aufwendungen für Dienstleistungen - DLRG Badeaufsicht	0	2.000	2.000	2.000	2.000	2.000
53* Abschreibungen (Gesamt)	341.116	335.000	343.000	315.100	268.200	216.900
56210 Mieten, Pachten, Erbbauzinsen, Miete/Leasing	1.671	6.000	6.000	6.000	6.000	6.000

**Produktkontenübersicht nach Produkten - 2025**

Produktbereich 21 Schulträgeraufgaben allgemeinbildende Schulen
 Produktgruppe 215 Realschulen (§ 9 Abs. 3 Nr. 4 SchulG)
 Produkt 2155 Realschule Plus

Konto	Ergebnis 2023	Ansatz 2024	Ansatz 2025	Planung 2026	Planung 2027	Planung 2028
1	2	3	4	5	6	7
Erträge und Aufwendungen						
Aufwendungen						
Schulkopierer						
56243 Unterhaltungsaufwendungen für Hardware, Software, Updates	32.036	69.000	26.600	26.600	26.600	26.600
Erläuterung :						
Allgemeines 12.700 €						
EDV-Service 6.500 €						
Untis 2.000 €						
Service Dig. Tafeln 5.400 €						
56310 Geschäftsaufwendungen für Büromaterial	6.139	5.500	5.500	5.500	5.500	5.500
56320 Geschäftsaufwendungen für Fachliteratur, Zeitschriften	1.636	1.600	1.600	1.600	1.600	1.600
56330 Geschäftsaufwendungen für Porto und Versandkosten	822	2.000	2.000	2.000	2.000	2.000
56340 Geschäftsaufwendungen für Telefon, Datenübertragungskosten, GEZ-Gebühren	4.728	5.000	6.000	6.000	6.000	6.000
56410 Versicherungsbeiträge	16.273	18.000	24.500	25.000	25.000	25.500
56420 Beiträge zu Wirtschaftsverbänden, Berufsvertretungen und Vereinen - Beitrag Unfallkasse	22.902	23.000	28.500	28.500	29.000	29.000
56512 Sachanlagen	0	0	100	100	100	100
Summe Erträge	363.419	403.700	359.300	347.600	314.600	288.200
Summe Aufwendungen	1.379.614	1.688.800	1.519.900	1.482.600	1.445.500	1.404.300
Abgleich Produkt 2155	1.016.195-	1.285.100-	1.160.600-	1.135.000-	1.130.900-	1.116.100-
Aktiva						
Vermögenszugänge						
01120 Datenverarbeitungs-Software / Lizenzen	0	1.500	1.500	1.500	1.500	1.500
01200 Immaterielle Vermögensgegenstände aus geleisteten zweckgebundenen Zuwendungen	20.000	0	0	0	0	0
Maßnahme : 9 Immaterielle Vermögensgegenstände						
Erläuterung :						
2023: VG-Beteiligung Stadion-Parkplatz						
03321 Bebaute Grundstücke und grundstücksgleiche Rechte - Realschulen plus	210	0	0	0	0	0
Erläuterung :						
2023: Auszahlung Gewährleistungsbürgschaftsbetrag						
03999 Sonstige Gebäude	0	35.000	23.000	0	0	0
Maßnahme : 14 Bau einer Fertiggarage						
Erläuterung :						
Restkosten nach Baufortschritt						



Produktkontenübersicht nach Produkten - 2025

Produktbereich 21 Schulträgeraufgaben allgemeinbildende Schulen
 Produktgruppe 215 Realschulen (§ 9 Abs. 3 Nr. 4 SchulG)
 Produkt 2155 Realschule Plus

Konto	Ergebnis 2023	Ansatz 2024	Ansatz 2025	Planung 2026	Planung 2027	Planung 2028
1	2	3	4	5	6	7
Aktiva						
Vermögenszugänge						
07190 Sonstige Fahrzeuge (u.a. Sonderfahrzeuge für Schule bzw. Stadion)	0	0	35.000	0	0	0
Maßnahme : 31 Sonderfahrzeuge Schule / Stadion						
08214 Betriebsausstattung - Werkzeuge	0	2.000	2.000	2.000	2.000	2.000
Erläuterung :						
Werkzeuge 2.000 €						
08215 Betriebsausstattung - Schuleinrichtung	19.754	70.000	25.000	25.000	25.000	25.000
Maßnahme : 10 Diverse Betriebsausstattung -						
Erläuterung :						
Ersatzbeschaffung Möbel 20.000 €						
Allgemeines 5.000 €						
08216 Betriebsausstattung - Halleneinrichtung (z.B. Ergänzungs- und Ersatzbeschaffungen)	0	5.000	5.000	5.000	5.000	5.000
08224 Geschäftsausstattung - Hardware und EDV-technische Ausstattung	38.544	10.000	35.000	10.000	10.000	10.000
Maßnahme : 12 Geschäftsausstattung - Hardware und EDV-						
Erläuterung :						
Allgemein 10.000 €						
I-Pads plus Koffer 25.000 €						
08290 Sonstige Betriebs- und Geschäftsausstattung	1.780	1.000	1.000	1.000	1.000	1.000
0960018 Anlagen im Bau Generalsanierungskonzept Brandschutz, Heizung, Schwimmbad	60.517	910.000	0	0	0	0
Maßnahme : 35 Generalsanierung Brandschutz, Heizung,						
0960020 Anlage im Bau - Lüftungsanlage RSplus	506.155	0	0	0	0	0
Maßnahme : 4 Lüftungsanlagen Schulen						
Summe Vermögenszugänge	646.960	1.034.500	127.500	44.500	44.500	44.500
Summe Vermögensabgänge	0	0	0	0	0	0
Abgleich Produkt 2155	646.960	1.034.500	127.500	44.500	44.500	44.500
Passiva						
Sonderposten; Kreditaufnahmen für Inv. u.ä.						
23142 Sonderposten aus Zuwendungen vom Land	0	215.000	215.000	0	0	0
Maßnahme : 35 Generalsanierung Brandschutz, Heizung,						
Erläuterung :						
Förderung für die neue Heizungsanlage in der Realschule Plus						
2331124 Anzahlungen auf Sonderposten aus Zuwendungen vom Land Lüftungsanlage RSplus	500.000	0	0	0	0	0
Maßnahme : 4 Lüftungsanlagen Schulen						
Summe Sonderposten; Kreditaufnahmen für Inv. u.ä.	500.000	215.000	215.000	0	0	0
Summe Kredittilgungen für Investitionen	0	0	0	0	0	0
Abgleich Produkt 2155	500.000	215.000	215.000	0	0	0



Produktkontenübersicht nach Produkten - 2025

Produktbereich 24 Schulträgeraufgaben - Schülerbeförderung, Sonstiges
 Produktgruppe 241 Schülerbeförderung
 Produkt 2411 Schülerbeförderung

Konto	Ergebnis 2023	Ansatz 2024	Ansatz 2025	Planung 2026	Planung 2027	Planung 2028
1	2	3	4	5	6	7
Erträge und Aufwendungen						
Erträge						
43300 Schülerbeförderungsentgelte	31-	0	0	0	0	0
46611 Erträge aus der Auflösung von Wertberichtigungen auf Forderungen	31	0	0	0	0	0
Aufwendungen						
52480 Sonstige bezogene Leistungen (Schülerbeförderungskosten, Kindergartenfahrten u.ä.)	31.528	22.000	22.000	22.000	22.000	22.000
Erläuterung : Jugendverkehrsschule, Fahrt der Grundschule Hellenhahn in die Mehrzweckhalle zum Sport Transport der Grundschulen zum Lehrschwimmbecken						
56512 Buchverlust - Aussonderung	0	0	100	100	100	100
Summe Erträge	0	0	0	0	0	0
Summe Aufwendungen	31.529	22.000	22.100	22.100	22.100	22.100
Abgleich Produkt 2411	31.529-	22.000-	22.100-	22.100-	22.100-	22.100-



Produktkontenübersicht nach Produkten - 2025

Produktbereich 24 Schulträgeraufgaben - Schülerbeförderung, Sonstiges
 Produktgruppe 242 Fördermaßnahmen für Schüler
 Produkt 2421 Fördermaßnahmen für Schüler - Lernmittelfreiheit

Konto	Ergebnis 2023	Ansatz 2024	Ansatz 2025	Planung 2026	Planung 2027	Planung 2028
1	2	3	4	5	6	7
Erträge und Aufwendungen						
Erträge						
41442 Zuweisungen und Zuschüsse für lfd. Zwecke vom Land	36.152	70.000	60.000	60.000	60.000	60.000
Erläuterung : Zuschüsse des Landes für Ergänzungsbeschaffungen; Bücher und Verwaltungspauschale						
43210 Elternentgelte für die Lernmittel	20.119	25.000	25.000	25.000	25.000	25.000
44290 Kostenerstattungen, Kostenumlagen von Sonstigen (Erst. Schäden an Büchern)	2.973	3.000	3.000	3.000	3.000	3.000
46611 Erträge aus der Auflösung von Wertberichtigungen auf Forderungen	149	0	0	0	0	0
46614 Erträge aus der Auflösung von Rückstellungen	851	0	0	0	0	0
Aufwendungen						
50* Personalkosten (Gesamt - DR 101)	39.848	30.600	32.700	33.300	33.900	34.500
52380 Unterhaltung geringwert. Geräte, Ausstattungs-, Ausrüstungs- u.sonst. Gebrauchsgegenstände	0	200	200	200	200	200
52450 Schulverbrauchsmaterial, Lehr- und Unterrichtsmittel - Ersatz-/Ergänzungsbeschaff. Schulbuchausleihe	37.323	60.000	50.000	50.000	50.000	50.000
52490 Sonstige Aufwendungen für Sachleistungen	0	500	500	500	500	500
52542 Erstattungen an das Land für Schulbücher	1.712	30.000	30.000	30.000	30.000	30.000
53* Abschreibungen (Gesamt)	99	0	0	0	0	0
Summe Erträge	60.244	98.000	88.000	88.000	88.000	88.000
Summe Aufwendungen	78.983	121.300	113.400	114.000	114.600	115.200
Abgleich Produkt 2421	18.739-	23.300-	25.400-	26.000-	26.600-	27.200-



Produktkontenübersicht nach Produkten - 2025

Produktbereich 24 Schulträgeraufgaben - Schülerbeförderung, Sonstiges
Produktgruppe 243 sonstigen schulischen Aufgaben
Produkt 2431 Zuschuss für Schullandheimaufenthalte anderer Schulträger

Konto	Ergebnis 2023	Ansatz 2024	Ansatz 2025	Planung 2026	Planung 2027	Planung 2028
1	2	3	4	5	6	7
Erträge und Aufwendungen						
Aufwendungen						
52433 Aufwendungen für Schullandheimaufenthalte anderer Schulträger	1.565	1.200	1.200	1.200	1.200	1.200
56512 Buchverlust - Aussonderung	0	0	100	100	100	100
Summe Erträge	0	0	0	0	0	0
Summe Aufwendungen	1.565	1.200	1.300	1.300	1.300	1.300
Abgleich Produkt 2431	1.565-	1.200-	1.300-	1.300-	1.300-	1.300-



Produktkontenübersicht nach Produkten - 2025

Produktbereich 27 Volkshochschulen, Büchereien u.a.
 Produktgruppe 271 Volkshochschulen
 Produkt 2712 Volkshochschulen

Konto	Ergebnis 2023	Ansatz 2024	Ansatz 2025	Planung 2026	Planung 2027	Planung 2028
1	2	3	4	5	6	7
Erträge und Aufwendungen						
Aufwendungen						
54190 Zuschüsse an Volkshochschule	0	800	800	800	800	800
56512 Buchverlust - Aussonderung	0	0	100	100	100	100
Summe Erträge	0	0	0	0	0	0
Summe Aufwendungen	0	800	900	900	900	900
Abgleich Produkt 2712	0	800	900	900	900	900



Produktkontenübersicht nach Produkten - 2025

Produktbereich 28 Heimat- und sonstige Kulturpflege
Produktgruppe 281 Heimat- und sonstige Kulturpflege
Produkt 2811 Heimatpflege

Konto	Ergebnis 2023	Ansatz 2024	Ansatz 2025	Planung 2026	Planung 2027	Planung 2028
1	2	3	4	5	6	7
Erträge und Aufwendungen						
Aufwendungen						
52490 Sonstige Aufwendungen für Sachleistungen Seniorenfeier und Chronisten	7.005	7.400	7.400	7.400	7.400	7.400
<u>Erläuterung :</u>						
Chronistenbetreuung 2.000 €						
Seniorenfeier 4.200 €						
Neuerscheinungen von Heimatbüchern 1.000 €						
Seniorenseiten Hoher Ww. 200 €						
56420 Beiträge an Westerwaldverein	765	800	800	800	800	800
56512 Buchverlust - Aussonderung	0	0	100	100	100	100
Summe Erträge	0	0	0	0	0	0
Summe Aufwendungen	7.770	8.200	8.300	8.300	8.300	8.300
Abgleich Produkt 2811	7.770-	8.200-	8.300-	8.300-	8.300-	8.300-



Produktkontenübersicht nach Produkten - 2025

Produktbereich 28 Heimat- und sonstige Kulturpflege
 Produktgruppe 281 Heimat- und sonstige Kulturpflege
 Produkt 2812 Kulturförderung

Konto	Ergebnis 2023	Ansatz 2024	Ansatz 2025	Planung 2026	Planung 2027	Planung 2028
1	2	3	4	5	6	7
Erträge und Aufwendungen						
Aufwendungen						
54190 Zuschüsse an Kulturschaffende	13.107	11.500	11.500	11.500	11.500	11.500
Erläuterung :						
Kulturvereine 9.000 €						
Sonst. Kulturförderung: 2.500 €						
56512 Buchverlust - Aussonderung	0	0	100	100	100	100
Summe Erträge	0	0	0	0	0	0
Summe Aufwendungen	13.107	11.500	11.600	11.600	11.600	11.600
Abgleich Produkt 2812	13.107-	11.500-	11.600-	11.600-	11.600-	11.600-



Produktkontenübersicht nach Produkten - 2025

Produktbereich 36 Kinder-, Jugend- und Familienhilfe
Produktgruppe 365 Tageseinrichtungen für Kinder
Produkt 3652 Kindertagesstätten, Kindergärten

Konto	Ergebnis 2023	Ansatz 2024	Ansatz 2025	Planung 2026	Planung 2027	Planung 2028
1	2	3	4	5	6	7
Erträge und Aufwendungen						
Erträge						
46614 Erträge aus der Auflösung von Rückstellungen	443	0	0	0	0	0
Aufwendungen						
50* Personalkosten (Gesamt - DR 101)	16.773	18.000	21.100	21.500	21.900	22.300
53* Abschreibungen (Gesamt)	1.457	1.500	1.500	1.500	1.500	1.500
56512 Buchverlust - Aussonderung	0	0	100	100	100	100
Summe Erträge	443	0	0	0	0	0
Summe Aufwendungen	18.230	19.500	22.700	23.100	23.500	23.900
Abgleich Produkt 3652	17.787-	19.500-	22.700-	23.100-	23.500-	23.900-



Produktkontenübersicht nach Produkten - 2025

Produktbereich 42 Sportförderung
 Produktgruppe 421 Förderung des Sports
 Produkt 4211 Förderung des Sports

Konto	Ergebnis 2023	Ansatz 2024	Ansatz 2025	Planung 2026	Planung 2027	Planung 2028
1	2	3	4	5	6	7
Erträge und Aufwendungen						
Aufwendungen						
52490 Sonstige Aufwendungen für Sachleistungen bei Sportveranstaltungen	4.217	16.000	16.000	16.000	16.000	16.000
Erläuterung :						
Sportplatzpflege 10.000 €						
Sportler-Ehrungen, VG-Turnier 6.000 €						
53* Abschreibungen (Gesamt)	3.327	2.700	3.700	3.700	3.700	3.700
54190 Zuschüsse für lfd. Zwecke an Vereine (insbes. Flutlichtzuschüsse und sonst. Sportförderung)	4.610	7.500	7.500	7.500	7.500	7.500
56512 Buchverlust - Aussonderung	0	0	100	100	100	100
Summe Erträge	0	0	0	0	0	0
Summe Aufwendungen	12.154	26.200	27.300	27.300	27.300	27.300
Abgleich Produkt 4211	12.154-	26.200-	27.300-	27.300-	27.300-	27.300-
Aktiva						
Vermögenszugänge						
01200 Immaterielle Vermögensgegenstände aus geleisteten zweckgebundenen Zuwendungen	21.621	25.000	25.000	15.000	15.000	15.000
Maßnahme : 9 Immaterielle Vermögensgegenstände						
Erläuterung :						
Sportplatzbau (nach Förderrichtlinie) 10.000 €						
Zuschuss Sanierung Sportplatz Liebenscheid 10.000 €						
Sonstige Sportförderung 5.000 €						
Summe Vermögenszugänge	21.621	25.000	25.000	15.000	15.000	15.000
Summe Vermögensabgänge	0	0	0	0	0	0
Abgleich Produkt 4211	21.621	25.000	25.000	15.000	15.000	15.000



Produktkontenübersicht nach Produkten - 2025

Produktbereich 56 Umweltschutz
Produktgruppe 561 Umweltschutzmaßnahmen
Produkt 5611 Umweltschutzmaßnahmen

Konto	Ergebnis 2023	Ansatz 2024	Ansatz 2025	Planung 2026	Planung 2027	Planung 2028
1	2	3	4	5	6	7
Erträge und Aufwendungen						
Erträge						
41442 Zuweisungen und Zuschüsse für lfd. Zwecke vom Land - Kommunale Wärmeplanung	0	135.000	0	0	0	0
<u>Erläuterung :</u> Zuschuss Kommunale Wärmeplanung (90%) Bewilligung in 2024; Zuschuss fließt in 2025 107 T€ und 2026 26T€ (nur Finanzhaushalt)						
Aufwendungen						
50* Personalkosten (Gesamt - DR 101)	1.170	2.000	2.000	2.000	2.000	2.000
52911 Sach-, Dienstleistungs- und Beratungskosten Kommunale Wärmeplanung	0	150.000	200.000	0	0	0
<u>Erläuterung :</u> Kommunale Wärmeplanung 150.000 € Vergabeberatung Planungskosten 10.000 € Beratungskosten Gebäudesanierung 40.000 € (TSB Bingen, Umweltcampus Birkenfeld)						
52912 Sonstige Aufwendungen für Sachleistungen (Naturschutzgebiete und Umweltschutz)	5.398	7.900	7.900	7.900	7.900	7.900
<u>Erläuterung :</u> Naturschutzgebiete: je 300 € pro Naturschutzgebiet (Stegskopf, Fuchskaute, Krombachtalsperre, Breitenbach- talsperre, Wacholderheide, Holzbachdurchbruch) 1.800 € Naturschutzbeauftragte: 6.100 €						
56512 Buchverlust - Aussonderung	0	0	100	100	100	100
Summe Erträge	0	135.000	0	0	0	0
Summe Aufwendungen	6.568	159.900	210.000	10.000	10.000	10.000
Abgleich Produkt 5611	6.568-	24.900-	210.000-	10.000-	10.000-	10.000-



Produktkontenübersicht nach Produkten - 2025

Produktbereich 57 Wirtschaft und Tourismus
 Produktgruppe 571 Wirtschaftsförderung
 Produkt 5711 Wirtschaftsförderung

Konto	Ergebnis 2023	Ansatz 2024	Ansatz 2025	Planung 2026	Planung 2027	Planung 2028
1	2	3	4	5	6	7
Erträge und Aufwendungen						
Aufwendungen						
52220 Aufwendungen Wassergeld für Friedhöfe an Eigenbetriebe	7.887	7.000	10.000	10.000	10.000	10.000
53* Abschreibungen (Gesamt)	0	0	10.000	10.000	10.000	10.000
54190 Zuschüsse an Gewerbeverein u.a. <u>Erläuterung :</u> Zuschuss Gewerbeverein 5.000 € sonstige Maßnahmen 15.000 €	105.662	20.000	20.000	20.000	20.000	20.000
56512 Buchverlust - Aussonderung	0	0	100	100	100	100
Summe Erträge	0	0	0	0	0	0
Summe Aufwendungen	113.549	27.000	40.100	40.100	40.100	40.100
Abgleich Produkt 5711	113.549-	27.000-	40.100-	40.100-	40.100-	40.100-
Aktiva						
Vermögenszugänge						
01200 Immaterielle Vermögensgegenstände aus geleisteten zweckgebundenen Zuwendungen - Ärzteansiedlung - Maßnahme : 23 Ärzteansiedlung <u>Erläuterung :</u> Maßnahmen Ärzteansiedlung 250.000 €	0	300.000	250.000	150.000	150.000	150.000
14331 Ankauf von Bauplätzen	264.271	0				
Summe Vermögenszugänge	264.271	300.000	250.000	150.000	150.000	150.000
Summe Vermögensabgänge	0	0	0	0	0	0
Abgleich Produkt 5711	264.271	300.000	250.000	150.000	150.000	150.000

**Produktkontenübersicht nach Produkten - 2025**

Produktbereich 57 Wirtschaft und Tourismus
 Produktgruppe 575 Tourismus
 Produkt 5752 Kommunale Tourismusförderung


Konto	Ergebnis 2023	Ansatz 2024	Ansatz 2025	Planung 2026	Planung 2027	Planung 2028
1	2	3	4	5	6	7
Erträge und Aufwendungen						
Erträge						
41510 Erträge aus der Auflösung von Sonderposten aus Zuwendungen	4.002	4.000	4.000	4.000	4.000	0
46614 Erträge aus der Auflösung von Rückstellungen	3.139	0	0	0	0	0
Aufwendungen						
50* Personalkosten (Gesamt - DR 101)	122.949	131.300	138.000	140.700	143.500	146.300
52210 Aufwendungen für Energie (Strom) <u>Erläuterung :</u> vorsichtige Planung	1.986	3.000	4.000	4.000	4.000	4.000
52220 Aufwendungen sonstige Kosten Wasser, Abwasser, Abfall, Steuern	163	300	300	300	300	300
52313 Unterhaltungsaufwendungen Gebäude und -einrichtungen	630	4.000	4.000	4.000	4.000	4.000
52320 Sonstige Bewirtschaftungskosten (z. B. Reinigungskosten) <u>Erläuterung :</u> Reinigung 2.000 € Teppichsonderreinigung 500 €	2.286	3.000	2.500	2.500	2.500	2.500
52490 Sonstige Aufwendungen für Sachl. (Leistungspaket WW-Touristik-Service u.a. Anschaffungen)	2.604	3.500	4.000	4.000	4.000	4.000
53* Abschreibungen (Gesamt)	7.124	6.400	6.400	6.000	5.200	100
54190 Zuweisungen und Zuschüsse für laufende Zwecke an übrige Bereiche <u>Erläuterung :</u> Loipenzuschüsse u.a.	1.675	2.700	2.700	2.700	2.700	2.700
56131 Fahrtkostenerstattung	710	1.200	1.200	1.200	1.200	1.200
56210 Mieten, Pachten, Erbbauzinsen (Miete/Nebenkosten/Kopierermiete/Sonstiges)	9.240	15.000	18.000	18.000	18.000	18.000
56310 Geschäftsaufwendungen für Büromaterial	0	1.200	1.200	1.200	1.200	1.200
56340 Geschäftsaufwendungen für Telefon, Datenübertragungskosten, GEZ-Gebühren	2.238	3.000	3.000	3.000	3.000	3.000
56360 Tourismus- Öffentlichkeitsarbeit, Werbemaßnahmen	38.828	50.000	50.000	50.000	50.000	50.000
56410 Aufwendungen für Versicherungsbeiträge	450	500	500	500	500	500
56420 Beiträge zu Verkehrsverein, Rothaarsteig u. a.	18.763	23.500	23.500	23.500	23.500	23.500
56512 Buchverlust - Aussonderung	0	0	100	100	100	100
Summe Erträge	7.141	4.000	4.000	4.000	4.000	0
Summe Aufwendungen	209.645	248.600	259.400	261.700	263.700	261.400
Abgleich Produkt 5752	202.504	244.600	255.400	257.700	259.700	261.400



Produktkontenübersicht nach Produkten - 2025

Produktbereich 57 Wirtschaft und Tourismus
 Produktgruppe 575 Tourismus
 Produkt 5752 Kommunale Tourismusförderung

Konto	Ergebnis 2023	Ansatz 2024	Ansatz 2025	Planung 2026	Planung 2027	Planung 2028
1	2	3	4	5	6	7
Aktiva						
Vermögenszugänge						
08224 Hardware und EDV-technische Ausstattung	0	1.000	1.000	1.000	1.000	1.000
Summe Vermögenszugänge	0	1.000	1.000	1.000	1.000	1.000
Summe Vermögensabgänge	0	0	0	0	0	0
Abgleich Produkt 5752	0	1.000	1.000	1.000	1.000	1.000



Teilergebnis und Teilfinanzhaushalt 2 Ordnung u. Soziales

Verbandsgemeinde Rennerod

2025




Teilergebnis- und Teilfinanzhaushalt 2025

Teilhaushalt

2 Ordnungs- und Sozialverwaltung

	Ergebnis 2023 1	Ansatz 2024 2	Ansatz 2025 3	Ansatz 2026 4	Ansatz 2027 5	Ansatz 2028 6
E1 + Steuern und ähnliche Abgaben	0	0	0	0	0	0
E2 + Zuwendungen, allgemeine Umlagen und sonstige Transfererträge	71.007	70.100	76.100	75.900	72.600	69.900
E3 + Erträge der sozialen Sicherung	786.830	481.000	534.000	534.000	534.000	534.000
E4 + Öffentlich-rechtliche Leistungsentgelte	205.516	179.000	179.000	179.000	179.000	179.000
E5 + Privatrechtliche Leistungsentgelte	845	1.000	1.000	1.000	1.000	1.000
E6 + Kostenerstattungen und Kostenumlagen	11.603	10.200	10.200	10.200	10.200	10.200
E7 + Sonstige laufende Erträge	55.573	39.700	46.200	46.800	47.400	48.100
E8 = Summe der laufenden Erträge aus Verwaltungstätigkeit	1.131.374	781.000	846.500	846.900	844.200	842.200
E9 - Personal- und Versorgungsaufwendungen	1.053.477	1.106.200	1.194.100	1.217.600	1.241.600	1.266.100
E10 - Aufwendungen für Sach- und Dienstleistungen	418.819	456.500	463.500	463.500	463.500	463.500
E11 - Abschreibungen	184.531	177.100	199.600	197.800	186.300	176.100
E12 - Zuwendungen, Umlagen und sonstige Transferaufwendungen	52.948	60.500	63.500	63.500	63.500	63.500
E13 - Aufwendungen der sozialen Sicherung	868.331	719.700	664.100	664.100	664.100	664.100
E14 - Sonstige laufende Aufwendungen	162.275	148.100	153.600	153.600	153.600	153.600
E15 = Summe der laufenden Aufwendungen aus Verwaltungstätigkeit	2.740.382	2.668.100	2.738.400	2.760.100	2.772.600	2.786.900
E16 = Laufendes Ergebnis aus Verwaltungstätigkeit	-1.609.008	-1.887.100	-1.891.900	-1.913.200	-1.928.400	-1.944.700
E17 + Zinserträge und sonstige Finanzerträge	0	0	0	0	0	0
E18 - Zinsaufwendungen und sonstige Finanzaufwendungen	0	0	0	0	0	0
E19 = Saldo der Zins- und sonstigen Finanzerträge und -aufwendungen	0	0	0	0	0	0
E20 = Ordentliches Ergebnis	-1.609.008	-1.887.100	-1.891.900	-1.913.200	-1.928.400	-1.944.700
E21 = Außerordentliches Ergebnis	0	0	0	0	0	0
E22 = Saldo aus internen Leistungsbeziehungen	0	0	0	0	0	0
E23 = Jahresergebnis (Jahresüberschuss/Jahresfehlbetrag) des Teilhaushalts	-1.609.008	-1.887.100	-1.891.900	-1.913.200	-1.928.400	-1.944.700
F23 = Saldo der ordentlichen und außerordentlichen Ein- und Auszahlungen	-1.651.762	-1.737.600	-1.723.300	-1.745.700	-1.768.600	-1.791.800
F24 + Einzahlungen aus Investitionszuwendungen	50.201	10.300	116.000	163.000	0	0
F25 + Einzahlungen aus Beiträgen und ähnlichen Entgelten	0	0	0	0	0	0
F26 + sonstige Investitionseinzahlungen	0	0	0	0	0	0
F27 = Summe der Einzahlungen aus Investitionstätigkeit	50.201	10.300	116.000	163.000	0	0
F28 - Auszahlungen für immaterielle Güter	6.945	4.000	6.000	6.000	6.000	6.000
F29 - Auszahlungen für Sachanlagen	1.117.199	1.836.000	2.111.000	1.401.000	361.000	361.000
F30 - Auszahlungen für Finanzanlagen	0	0	0	0	0	0
F31 - Sonstige Investitionsauszahlungen	0	0	0	0	0	0
F32 = Summe der Auszahlungen aus Investitionstätigkeit	1.124.145	1.840.000	2.117.000	1.407.000	367.000	367.000
F33 = Saldo der ordentlichen und außerordentlichen Ein- und Auszahlungen	-1.073.944	-1.829.700	-2.001.000	-1.244.000	-367.000	-367.000
F34 = Finanzmittelüberschuss/-fehlbetrag des Teilhaushalts	-2.725.706	-3.567.300	-3.724.300	-2.989.700	-2.135.600	-2.158.800



Produktkontenübers. THH 2 - Ordnungs- und Sozialverwaltung

Verbandsgemeinde Rennerod

2025



Produktkontenübersicht nach Produkten - 2025

Produktbereich 12 Sicherheit und Ordnung
 Produktgruppe 122 Ordnungsangelegenheiten
 Produkt 1221 Sicherheit und Ordnung

Konto	Ergebnis 2023	Ansatz 2024	Ansatz 2025	Planung 2026	Planung 2027	Planung 2028
1	2	3	4	5	6	7
Erträge und Aufwendungen						
Erträge						
43120 Sonstige Verwaltungsgebühren (Genehmigungs- / Ablehnungs- / Untersagungsgebühren)	45.047	40.000	40.000	40.000	40.000	40.000
44259 Kostenerstattungen vom sonstigen privaten Bereich	4.634-	0	0	0	0	0
44290 Kostenerstattungen, Kostenumlagen von Sonstigen Erläuterung : Erstattung Miete Obdachlose; Kostenersatz Bestattungspflichtige	16.429	10.000	10.000	10.000	10.000	10.000
46210 Ordnungsrechtliche Erträge (Buß- / Verwarnungsgelder)	676	2.000	2.000	2.000	2.000	2.000
46611 Erträge aus der Auflösung von Wertberichtigungen auf Forderungen	4.234	0	0	0	0	0
46614 Erträge aus der Auflösung von Rückstellungen	4.494	0	0	0	0	0
Aufwendungen						
50* Personalkosten (Gesamt - DR 101)	131.015	140.600	157.500	160.700	164.000	167.300
52380 Unterhaltung geringwert. Geräte, Ausstattungs-, Ausrüstungs- u.sonst. Gebrauchsgegenstände	128	1.500	1.500	1.500	1.500	1.500
52541 Kostenerstattungen an den Bund (Bundesanteile Fischereischeine/Führungszeugnisse)	6.404	7.000	7.000	7.000	7.000	7.000
52590 Kostenerstattungen an übrige Bereiche - Sonst. ordnungsbehördliche Maßnahmen Erläuterung : Rattenbekämpfung, Tierunterbringung, Müllbeseitigung, Bestattungen, Ölsperbeseitigungen, Wildschadenschätzer	32.181	40.000	40.000	40.000	40.000	40.000
53* Abschreibungen (Gesamt)	1.414	1.000	0	0	0	0
56150 Aufwendungen für Dienst- und Schutzkleidung, persönliche Ausrüstungsgegenstände Erläuterung : 2023: Erhöhter Aufwand Erstausrüstung Kommunalen Vollzugsbeamter	8.788	2.000	2.000	2.000	2.000	2.000
56210 Mieten, Pachten, Erbbauzinsen - Obdachlosenwohnungen/-Unterkünfte Erläuterung : 2024: Erhöhung wg. höherer Betriebskosten	21.641	25.000	25.000	25.000	25.000	25.000
56512 Buchverlust - Aussonderung	0	0	100	100	100	100
Summe Erträge	66.246	52.000	52.000	52.000	52.000	52.000
Summe Aufwendungen	201.572	217.100	233.100	236.300	239.600	242.900
Abgleich Produkt 1221	135.326-	165.100-	181.100-	184.300-	187.600-	190.900-

**Produktkontenübersicht nach Produkten - 2025**

Produktgruppe 122 Ordnungsangelegenheiten
 Produkt 1223 Personenstands- und Einwohnerwesen
 Leistung 12231 **Standesamt**

Konto	Ergebnis 2023	Ansatz 2024	Ansatz 2025	Planung 2026	Planung 2027	Planung 2028
1	2	3	4	5	6	7
Erträge und Aufwendungen						
Erträge						
43120 Sonstige Verwaltungsgebühren für Trauungen, Urkunden etc.	23.787	22.000	22.000	22.000	22.000	22.000
44110 Erträge aus Verkäufen von Familienstambüchern	845	1.000	1.000	1.000	1.000	1.000
46614 Erträge aus der Auflösung von Rückstellungen	14.159	18.800	21.800	22.200	22.600	23.100
Aufwendungen						
50* Personalkosten (Gesamt - DR 101)	188.407	197.700	182.100	185.700	189.500	193.400
51110 Umlage Kommunalbeamtenversorgungskasse Versorgungsempfänger	31.703	29.200	30.600	31.200	31.800	32.400
51410 Unterstützungsleistungen und dergl. (Beihilfe) Versorgungsempfänger	19.881	9.300	8.100	8.300	8.500	8.700
52100 Aufwendungen für den Ankauf Familienstambücher	902	1.000	1.000	1.000	1.000	1.000
52380 Unterhaltung geringwert. Geräte, Ausstattungs-, Ausrüstungs- u.sonst. Gebrauchsgegenstände	1.226	1.500	1.500	1.500	1.500	1.500
53* Abschreibungen (Gesamt)	12	100	0	0	0	0
Summe Erträge	38.791	41.800	44.800	45.200	45.600	46.100
Summe Aufwendungen	242.131	238.800	223.300	227.700	232.300	237.000
Abgleich Produkt 12231	203.340-	197.000-	178.500-	182.500-	186.700-	190.900-
Aktiva						
Vermögenszugänge						
13400 Sonst. Wertpapiere d. Anlageverm. u. sonst. Ausleihungen - Beteilig. Versorgungsrücklage § 14 BBesG	0	2.900	2.800	2.900	3.000	3.100
Summe Vermögenszugänge	0	2.900	2.800	2.900	3.000	3.100
Summe Vermögensabgänge	0	0	0	0	0	0
Abgleich Produkt 12231	0	2.900	2.800	2.900	3.000	3.100



Produktkontenübersicht nach Produkten - 2025

Produktgruppe 122 Ordnungsangelegenheiten
 Produkt 1223 Personenstands- und Einwohnerwesen
 Leistung 12233 Einwohnerwesen

Konto	Ergebnis 2023	Ansatz 2024	Ansatz 2025	Planung 2026	Planung 2027	Planung 2028
1	2	3	4	5	6	7
Erträge und Aufwendungen						
Erträge						
43110 Passgebühren etc.	107.060	100.000	100.000	100.000	100.000	100.000
43120 Sonstige Verwaltungsgebühren (Änderung Kfz-Scheine)	2.033	2.000	2.000	2.000	2.000	2.000
46614 Erträge aus der Auflösung von Rückstellungen	3.677	0	0	0	0	0
Aufwendungen						
50* Personalkosten (Gesamt - DR 101)	143.698	153.700	162.300	165.600	168.900	172.300
52543 Kostenerstattung an Kreis - Weiterleitung Umschreibungsgeb. Kfz-Scheine	1.066	1.500	1.500	1.500	1.500	1.500
52548 Kostenerstattungen / Kostenumlagen an Bundesdruckerei (für Büro-Material Ausweiswesen)	158	1.000	1.000	1.000	1.000	1.000
<u>Erläuterung :</u> Ab 2023 lediglich noch Materialkosten für Ausweise, die sonstigen Ausgaben an die Bundesdruckerei laufen nun auf das Konto 52920 gem. Anweisung Statistisches Landesamt						
52920 Sonstige Aufwendungen für Dienstleistungen (Pässe, Personalausweise, sonstige Ausweisdokumente)	76.939	70.000	75.000	75.000	75.000	75.000
<u>Erläuterung :</u> hier neu ab 2023: Auszahlungen an Bundesdruckerei für die Herstellung von Ausweisdokumenten						
53* Abschreibungen (Gesamt)	12	100	0	0	0	0
Summe Erträge	112.770	102.000	102.000	102.000	102.000	102.000
Summe Aufwendungen	221.873	226.300	239.800	243.100	246.400	249.800
Abgleich Produkt 12233	109.103-	124.300-	137.800-	141.100-	144.400-	147.800-

**Produktkontenübersicht nach Produkten - 2025**

Produktbereich 12 Sicherheit und Ordnung
 Produktgruppe 123 Verkehrsangelegenheiten
 Produkt 1235 Verkehrsüberwachung

Konto	Ergebnis 2023	Ansatz 2024	Ansatz 2025	Planung 2026	Planung 2027	Planung 2028
1	2	3	4	5	6	7
Erträge und Aufwendungen						
Erträge						
46210 Ordnungsrechtliche Erträge (Buß- / Verwarnungsgelder)	5.533	5.000	5.000	5.000	5.000	5.000
46614 Erträge aus der Auflösung von Rückstellungen	272	0	0	0	0	0
Aufwendungen						
50* Personalkosten (Gesamt - DR 101)	28.277	60.400	63.700	65.000	66.300	67.600
52380 Unterhaltung geringwert. Geräte, Ausstattungs-, Ausrüstungs- u.sonst. Gebrauchsgegenstände	150	2.000	2.000	2.000	2.000	2.000
Erläuterung : Wartungskosten Geschwindigkeitsmessgeräte, Absperrbaken, Verkehrszeichen						
53* Abschreibungen (Gesamt)	947	1.100	1.100	1.100	1.100	1.000
56251 Gerichtskosten, Sachverständigenkosten etc.	0	500	500	500	500	500
56290 Sonst. Aufwendungen für Inanspruchn. von Rechten u. Diensten (Fall-Abrechnung LDI OWi- Verfahren)	308	500	500	500	500	500
Erläuterung : Fallkosten automatisiertes Verfahren OWiG						
56512 Buchverlust - Aussonderung	2	0	100	100	100	100
Summe Erträge	5.805	5.000	5.000	5.000	5.000	5.000
Summe Aufwendungen	29.684	64.500	67.900	69.200	70.500	71.700
Abgleich Produkt 1235	23.879-	59.500-	62.900-	64.200-	65.500-	66.700-
Aktiva						
Vermögenszugänge						
07291 Überwachungs- und Kontrollanlagen	6.725	0	0	0	0	0
Erläuterung : 2023: Messgerät zur verdeckten Geschwindigkeitsmessung						
Summe Vermögenszugänge	6.725	0	0	0	0	0
Summe Vermögensabgänge	0	0	0	0	0	0
Abgleich Produkt 1235	6.725	0	0	0	0	0



Produktkontenübersicht nach Produkten - 2025

Produktbereich 12 Sicherheit und Ordnung
 Produktgruppe 126 Brandschutz
 Produkt 1261 Brandschutz

Konto	Ergebnis 2023	Ansatz 2024	Ansatz 2025	Planung 2026	Planung 2027	Planung 2028
1	2	3	4	5	6	7
Erträge und Aufwendungen						
Erträge						
41442 Zuwendungen aus der Feuerschutzsteuer vom Land	9.082	9.000	9.000	9.000	9.000	9.000
41443 Zuwendungen aus der Feuerschutzsteuer vom Kreis	6.705	6.000	6.000	6.000	6.000	6.000
41490 Zuweisungen und Zuschüsse für laufende Zwecke von von übrigen Bereichen	838	1.000	1.000	1.000	1.000	1.000
41510 Erträge aus der Auflösung von Sonderposten aus Zuwendungen	54.382	54.100	60.100	59.900	56.600	53.900
43210 Kostenersatz Feuerwehreinsätze	27.589	15.000	15.000	15.000	15.000	15.000
44243 Kostenerstattung von Ortsgemeinden Verpflegung Gemeinschaftsübungen	180	200	200	200	200	200
44259 Kostenerstattungen vom sonstigen privaten Bereich für Feuerwehreinsätze	373	0	0	0	0	0
46270 Erträge aus Versicherungserstattungen	4.084	2.000	2.000	2.000	2.000	2.000
46290 Sonstige lfd. Erträge (Kostenersatz Schäden, Regressansprüche, Spenden, Photovoltaik etc.)	0	2.000	2.000	2.000	2.000	2.000
46611 Erträge aus der Auflösung von Wertberichtigungen auf Forderungen	373	100	100	100	100	100
46614 Erträge aus der Auflösung von Rückstellungen	1.583	0	0	0	0	0
Aufwendungen						
50* Personalkosten (Gesamt - DR 101)	128.236	133.700	151.900	154.900	157.900	161.000
52210 Aufwendungen für Energie (Strom)	31.580	44.000	40.000	40.000	40.000	40.000
Erläuterung : vorsichtige Planung						
52220 Aufwendungen sonstige Kosten Wasser, Abwasser, Abfall, Steuern	29.358	32.000	32.000	32.000	32.000	32.000
Erläuterung : u.a. 22 T€ an Werke für Löschwasser						
52230 Aufwendungen für Heizkosten, Heizungswartungen, Kehrgebühren	43.167	50.000	50.000	50.000	50.000	50.000
Erläuterung : vorsichtige Planung						
52311 Unterhaltungsaufwendungen Grundstücke	8.918	5.000	5.000	5.000	5.000	5.000
52313 Unterhaltungsaufwendungen Gebäude und -einrichtungen	48.888	50.000	50.000	50.000	50.000	50.000

**Produktkontenübersicht nach Produkten - 2025**

Produktbereich 12 Sicherheit und Ordnung
 Produktgruppe 126 Brandschutz
 Produkt 1261 Brandschutz

Konto	Ergebnis 2023	Ansatz 2024	Ansatz 2025	Planung 2026	Planung 2027	Planung 2028
1	2	3	4	5	6	7
Erträge und Aufwendungen						
Aufwendungen						
<u>Erläuterung :</u> 1) Hausalarm über Smartphone (Rauchmelder, Einbruchalarm) sukzessive in allen FWGH 45 T€ 2) Einrichtung Kleiderkammer 5 T€						
52350 Aufwendungen für Kraft- u. Schmierstoffe, Steuern, TÜV, Reparaturen	50.125	50.000	50.000	50.000	50.000	50.000
<u>Erläuterung :</u> Vergrößerter Fuhrpark mit verkürzten und teuren Wartungsintervallen, Kraftstoffe verteuert						
52360 Aufwendungen für Unterhaltung Maschinen und technische Anlagen	12.558	10.000	12.000	12.000	12.000	12.000
52361 Aufwendungen für Unterhaltung von Sirenen	1.172	3.000	3.000	3.000	3.000	3.000
52380 Unterhaltung geringwert. Geräte, Ausstattungs-, Ausrüstungs- u.sonst. Gebrauchsgegenstände	56.082	50.000	60.000	60.000	60.000	60.000
<u>Erläuterung :</u> u.a. Modernisierung Digitalfunk						
52912 Sonstige Aufwendungen für Gemeinschaftsübungen/Dienstversammlungen/Einsätze	7.066	8.000	8.000	8.000	8.000	8.000
52920 Sonstige Aufwendungen für Dienstleistungen (Verdienstausfall für Einsätze)	3.143	10.000	12.000	12.000	12.000	12.000
53* Abschreibungen (Gesamt)	180.882	173.200	197.300	195.500	184.000	173.900
54190 Zuschuss an Feuerwehren für Beschaffungsmaßnahmen (Ausgeh-Uniformen etc.)	2.964	5.000	5.000	5.000	5.000	5.000
56120 Aufwendungen für Aus- und Fortbildung, Umschulung	6.027	10.000	10.000	10.000	10.000	10.000
<u>Erläuterung :</u> 2025: Ausbildung zum Erwerb der Fahrerlaubnis für die Fahrzeugklasse C, hier FF Rennerod da vor Ort 6 KFZ > 7,5 t Verdienstausfall für Lehrgänge an der Landesfeuerwehrakademie Koblenz Lehrgänge auf VG- und Kreisebene						
56150 Aufwendungen für Dienst- und Schutzkleidung, persönliche Ausrüstungsgegenstände	33.881	15.000	20.000	20.000	20.000	20.000
<u>Erläuterung :</u> 1) Helme werden sukzessiv für alle Feuerwehrangehörigen auf einen einheitlichen Standard ersetzt 15 T€						
56193 Untersuchungskosten Atemschutzgeräteträger (G26.3) sowie Verlängerung LKW Führerschein	7.044	7.000	7.000	7.000	7.000	7.000
56243 Aufwendungen für Unterhaltung Hardware, Software, Updates	7.134	10.000	10.000	10.000	10.000	10.000
56340 Geschäftsaufwendungen für Telefon, Datenübertragungskosten, GEZ-Gebühren	2.081	3.000	3.000	3.000	3.000	3.000



Produktkontenübersicht nach Produkten - 2025

Produktbereich 12 Sicherheit und Ordnung
 Produktgruppe 126 Brandschutz
 Produkt 1261 Brandschutz

Konto	Ergebnis 2023	Ansatz 2024	Ansatz 2025	Planung 2026	Planung 2027	Planung 2028
1	2	3	4	5	6	7
Erträge und Aufwendungen						
Aufwendungen						
56410 Aufwendungen für Versicherungsbeiträge	70.957	70.000	70.000	70.000	70.000	70.000
Erläuterung : zusätzlich: neue Halle und Erweiterung Fuhrpark Mitglieder First Responder Gruppe						
56420 Beiträge zu Wirtschaftsverbänden, Berufsvertretungen und Vereinen / FFW-Verbände, Jugend-Feuerwehren	4.412	5.000	5.000	5.000	5.000	5.000
56512 Buchverlust - Aussonderung	0	100	100	100	100	100
Summe Erträge	104.443	89.400	95.400	95.200	91.900	89.200
Summe Aufwendungen	735.674	744.000	801.300	802.500	794.000	787.000
Abgleich Produkt 1261	631.231-	654.600-	705.900-	707.300-	702.100-	697.800-
Aktiva						
Vermögenszugänge						
01120 Datenverarbeitungs-Software	6.945	1.000	3.000	3.000	3.000	3.000
01200 Immat. Vermögensgegenstände aus geleisteten zweckgeb. Zuwendungen (1/3 Beteiligung Fördervereine)	0	3.000	3.000	3.000	3.000	3.000
03900 Grundstücke und grundstücksgleiche Rechte - Stadthallen, DGH, Bürgerhäuser u.ä.-	12.315	0	0	0	0	0
Erläuterung : 2023: 1. VL Erschließungsbeiträge FFW-Gerätehaus Niederroßbach						
03951 Betriebsvorrichtungen in Brand- und Katastrophenschutzgebäuden	0	255.000	280.000	280.000	280.000	280.000
Maßnahme : 19 Betriebsvorrichtungen FF-Gerätehäuser - Erläuterung : 1) Beteiligung der Verbandsgemeinde an der sukzessiven Errichtung eines modernen Sirenenwarnsystems 60 T€ 2) Ausbau Notstromversorgung (stationär) in Feuerwehrgerätehäusern 80 T€ 3) Photovoltaikanlagen für Anbau KFZ Halle 90 T€ 4) Photovoltaikanlagen FWGH Niederroßbach 50 T€						
07120 Brand- und Katastrophenschutzfahrzeuge	4.522	210.000	360.000	500.000	20.000	20.000
Maßnahme : 2 Beschaffung Feuerwehrfahrzeuge Erläuterung : 1) 2025 Abrollbehälter Wasser 100 T€ 2) 2025 Mehrzweckfahrzeug (MZF2) inkl. Beladung 230 T€ 3) 2025 Ausschreibungskosten Ersatzbeschaffung Feuerwehrfahrzeuge 30 T€						
07250 Techn. Anlagen des Brand-, Hochwasser u. Katastrophensch. incl. Atemsch., Schutzkleidung etc.	116.326	510.000	460.000	50.000	50.000	50.000
Maßnahme : 3 Maschinen und technische Anlagen						

**Produktkontenübersicht nach Produkten - 2025**

Produktbereich 12 Sicherheit und Ordnung
 Produktgruppe 126 Brandschutz
 Produkt 1261 Brandschutz

Konto	Ergebnis 2023	Ansatz 2024	Ansatz 2025	Planung 2026	Planung 2027	Planung 2028
1	2	3	4	5	6	7
Aktiva						
Vermögenszugänge						
Erläuterung :						
1) 2025: Umbau Funkeinsatzzentrale (FEZ) im Zuge der digitalen Alarmierung 50 T€						
2) 2025: Atemschutzgeräte, Wärmebildkamera, Pumpen und Aggregate 60 T€						
3) 2025: Waldbrand-, Hygiene und Starkregengerätschaften 100 T€						
4) Erneuerung persönliche Schutzausrüstung (PSA) Atemschutzgeräteträger 250 T€ (Zweite Beschaffungswelle)						
08211 Werkstätteneinrichtungen	0	5.000	5.000	5.000	5.000	5.000
08214 Werkzeuge	0	2.000	2.000	2.000	2.000	2.000
08223 Organisations- und Arbeitsmittel	1.785	2.000	2.000	2.000	2.000	2.000
08224 Hardware und EDV-technische Ausstattung	4.716	2.000	2.000	2.000	2.000	2.000
Erläuterung :						
2024: Ausstattung Funkeinsatzzentrale Rennerod (digitale Alarmierung)						
0960001 Anlage im Bau - Neubau Feuerwehrgerätehaus Seck	879.814	800.000	0	0	0	0
Maßnahme : 15 Neubau Feuerwehrgerätehaus Seck						
0960016 Anlage im Bau - Erweiterungsbau Lager- und Stellplätze FFW-Gerätehaus Rennerod	94.953	0	0	0	0	0
Maßnahme : 33 Anbau u. Erweiterung FFW-Gerätehaus						
0960019 Anlage im Bau - Um- und Erweiterungsbau Feuerwehrgerätehaus Liebenseid	0	0	500.000	300.000	0	0
Verpflichtungsermächtigungen	-	-	-	300.000	0	0
Maßnahme : 11 Anlage im Bau: Um- und Erweiterungsbau						
0960026 Anlage im Bau - Um- und Erweiterungsbau Feuerwehrgerätehaus Rehe	0	50.000	500.000	260.000	0	0
Verpflichtungsermächtigungen	-	-	-	260.000	0	0
Maßnahme : 26 Anlage im Bau: Um- und Erweiterungsbau						
Summe Vermögenszugänge	1.121.376	1.840.000	2.117.000	1.407.000	367.000	367.000
Summe Vermögensabgänge	0	0	0	0	0	0
Abgleich Produkt 1261	1.121.376	1.840.000	2.117.000	1.407.000	367.000	367.000
Summe Verpflichtungsermächtigungen	-	-	-	560.000	0	0
Passiva						
Sonderposten; Kreditaufnahmen für Inv. u.ä.						
23142 Sonst. Sonderposten aus Zuwendungen vom Land	288.429	9.300	20.000	0	0	0
Maßnahme : 2 Beschaffung Feuerwehrfahrzeuge						



Produktkontenübersicht nach Produkten - 2025

Produktbereich 12 Sicherheit und Ordnung
 Produktgruppe 126 Brandschutz
 Produkt 1261 Brandschutz

Konto	Ergebnis 2023	Ansatz 2024	Ansatz 2025	Planung 2026	Planung 2027	Planung 2028
1	2	3	4	5	6	7
Passiva						
Sonderposten; Kreditaufnahmen für Inv. u.ä.						
<u>Erläuterung :</u>						
in 2025: Zuschuss Anbau FFW-Gerätehaus Rennerod 83 T€ (Zahlung vermutl. erst in 2025/2026 - Finanzhaushalt)						
in 2025: Zuschuss Neubau FFW-Gerätehaus Seck 163 T€ (Zahlung vermutlich erst in 2026/2027 - Finanzhaushalt)						
23143 Sonstige Sonderposten aus Zuwendungen von Gemeinde- und Gemeindeverbände	0	0	13.000	0	0	0
Maßnahme : 2 Beschaffung Feuerwehrfahrzeuge						
<u>Erläuterung :</u>						
Zuwendung Mannschaftstransportwagen						
23190 Sonstige Sonderposten aus Zuwendungen von übrigen Bereichen	0	1.000	0	0	0	0
Summe Sonderposten; Kreditaufnahmen für Inv. u.ä.	288.429	10.300	33.000	0	0	0
Summe Kredittilgungen für Investitionen	0	0	0	0	0	0
Abgleich Produkt 1261	288.429	10.300	33.000	0	0	0



Produktkontenübersicht nach Produkten - 2025

Produktbereich 31 Soziale Hilfen
Produktgruppe 311 Grundversorgung und Hilfen gem. SGB XII
Produkt 3111 Hilfen zum Lebensunterhalt 3. Kap. SGB XII

Konto	Ergebnis 2023	Ansatz 2024	Ansatz 2025	Planung 2026	Planung 2027	Planung 2028
1	2	3	4	5	6	7
Erträge und Aufwendungen						
Erträge						
42190 Ersatz von soz. Leistungen außerh. v. Einrichtungen von Sonstigen	1.491-	0	0	0	0	0
46611 Erträge aus der Auflösung von Wertberichtigungen auf Forderungen	1.491	200	200	200	200	200
46614 Erträge aus der Auflösung von Rückstellungen	129	0	0	0	0	0
Aufwendungen						
50* Personalkosten (Gesamt - DR 101)	4.654	5.400	6.300	6.400	6.500	6.600
53* Abschreibungen (Gesamt)	109	100	0	0	0	0
55424 Kostenbeteiligungen für HLU nach dem SGB XII an den Kreis	28.675	23.200	36.000	36.000	36.000	36.000
<u>Erläuterung :</u> 25 % VG-Anteil an Nettoaufwendungen des Kreises für HLU-Empfänger in und außerhalb von Einrichtungen						
Summe Erträge	129	200	200	200	200	200
Summe Aufwendungen	33.439	28.700	42.300	42.400	42.500	42.600
Abgleich Produkt 3111	33.310-	28.500-	42.100-	42.200-	42.300-	42.400-



Produktkontenübersicht nach Produkten - 2025

Produktbereich 31 Soziale Hilfen
 Produktgruppe 312 Grundsicherung für Arbeitssuchende SGB II
 Produkt 3122 Kostenbeteiligung nach § 3 AGSGB II

Konto	Ergebnis 2023	Ansatz 2024	Ansatz 2025	Planung 2026	Planung 2027	Planung 2028
1	2	3	4	5	6	7
Erträge und Aufwendungen						
Erträge						
46614 Erträge aus der Auflösung von Rückstellungen	129	0	0	0	0	0
Aufwendungen						
50* Personalkosten (Gesamt - DR 101)	4.654	5.400	6.300	6.400	6.500	6.600
55210 Kostenbeteiligungen nach dem SGB II an den Kreis	282.211	215.000	85.600	85.600	85.600	85.600
Erläuterung : 25 % VG-Anteil an Nettoaufwendungen für lfd. K.d.U./ einmalige Leistungen an ALG II- Empfänger						
Summe Erträge	129	0	0	0	0	0
Summe Aufwendungen	286.866	220.400	91.900	92.000	92.100	92.200
Abgleich Produkt 3122	286.737-	220.400-	91.900-	92.000-	92.100-	92.200-

**Produktkontenübersicht nach Produkten - 2025**

Produktbereich 31 Soziale Hilfen
 Produktgruppe 313 Hilfe für Asylbewerber
 Produkt 3130 Hilfe für Asylbewerber

Konto	Ergebnis 2023	Ansatz 2024	Ansatz 2025	Planung 2026	Planung 2027	Planung 2028
1	2	3	4	5	6	7
Erträge und Aufwendungen						
Erträge						
42194 Ersatz von soz. Leistungen außerh. v. Einrichtungen durch Sozialleistungsträger	11.576	1.000	1.000	1.000	1.000	1.000
Erläuterung : Erstattung ALG II / Kindergeld / Wohngeld						
42195 Ersatz von soz. Leistungen außerhalb von Einrichtungen durch Sonstige	65.088	40.000	65.000	65.000	65.000	65.000
Erläuterung : Erstattung Mietanteile						
42392 Kostenerstattung von AsylbLG - Leistungen vom Kreis	658.224	397.000	448.000	448.000	448.000	448.000
46614 Erträge aus der Auflösung von Rückstellungen	9.541	8.600	11.800	12.000	12.200	12.400
Aufwendungen						
50* Personalkosten (Gesamt - DR 101)	154.807	152.700	180.100	183.500	187.100	190.800
51110 Umlage Kommunalbeamtenversorgungskasse Versorgungsempfänger	18.493	13.400	16.700	17.000	17.300	17.600
51410 Unterstützungsleistungen und dergl. (Beihilfe) Versorgungsempfänger	11.597	4.300	4.400	4.500	4.600	4.700
53* Abschreibungen (Gesamt)	0	300	0	0	0	0
55710 Bildungs- und Teilhabeleistungen gem. AsylbLG	7.236	5.000	5.000	5.000	5.000	5.000
Erläuterung : Ein- und mehrtägige Schulausflüge, persönl. Schulbedarf, Nachhilfe, gemeinschaftl. Mittagessen, Vereinsbeiträge						
55711 Leistungen in besonderen Fällen	51.852	60.000	60.000	60.000	60.000	60.000
Erläuterung : Lfd. Leistungen analog SGB XII						
55712 Grundleistung als Sachleistung	296.189	215.000	275.000	275.000	275.000	275.000
Erläuterung : Unterkunfts- und Einrichtungskosten für angemietete Wohnungen						
55713 Grundleistung in Form von Wertgutscheinen	522	1.000	1.000	1.000	1.000	1.000
55714 Grundleistung als Geldleistung für persönliche Bedürfnisse (Notwendiger persönlicher Bedarf)	70.893	65.000	65.000	65.000	65.000	65.000
55715 Grundleistung als Geldleistung für den Lebensunterhalt (Notwendiger Bedarf)	103.356	85.000	100.000	100.000	100.000	100.000
55716 Leistungen bei Krankheit, Schwangerschaft und Geburt	1.542	2.000	2.000	2.000	2.000	2.000
55717 Aufwandsentschädigung bei Arbeitsleistung	2.538	3.000	3.000	3.000	3.000	3.000
55718 Sonstige Leistungen als Sachleistungen	79	1.000	1.000	1.000	1.000	1.000



Produktkontenübersicht nach Produkten - 2025

Produktbereich 31 Soziale Hilfen
 Produktgruppe 313 Hilfe für Asylbewerber
 Produkt 3130 Hilfe für Asylbewerber

Konto	Ergebnis 2023	Ansatz 2024	Ansatz 2025	Planung 2026	Planung 2027	Planung 2028
1	2	3	4	5	6	7
Erträge und Aufwendungen						
Aufwendungen						
55719 Sonstige Leistungen als Geldleistungen	607	1.000	2.000	2.000	2.000	2.000
Summe Erträge	744.429	446.600	525.800	526.000	526.200	526.400
Summe Aufwendungen	719.710	608.700	715.200	719.000	723.000	727.100
Abgleich Produkt 3130	24.719	162.100	189.400	193.000	196.800	200.700
Aktiva						
Vermögenszugänge						
13400 Sonst. Wertpapiere d. Anlageverm. u. sonst. Ausleihungen - Beteilig. Versorgungsrücklage § 14 BBesG	0	1.300	1.600	1.600	1.600	1.600
Summe Vermögenszugänge	0	1.300	1.600	1.600	1.600	1.600
Summe Vermögensabgänge	0	0	0	0	0	0
Abgleich Produkt 3130	0	1.300	1.600	1.600	1.600	1.600



Produktkontenübersicht nach Produkten - 2025

Produktbereich 31 Soziale Hilfen
Produktgruppe 313 Hilfe für Asylbewerber
Produkt 3131 Hilfe für Asylbewerber - Ukraine-Flüchtlinge

Konto	Ergebnis 2023	Ansatz 2024	Ansatz 2025	Planung 2026	Planung 2027	Planung 2028
1	2	3	4	5	6	7
Erträge und Aufwendungen						
Erträge						
42194 Ersatz von soz. Leistungen außerh. v. Einrichtungen durch Sozialleistungsträger	8.131	4.000	2.000	2.000	2.000	2.000
Erläuterung : Erstattung ALG II / Kindergeld / Wohngeld						
42195 Ersatz von soz. Leistungen außerhalb von Einrichtungen durch Sonstige	0	1.000	1.000	1.000	1.000	1.000
Erläuterung : Erstattung Mietanteile						
42392 Kostenerstattung von AsylbLG - Leistungen vom Kreis	43.192	28.000	15.000	15.000	15.000	15.000
Aufwendungen						
55710 Bildungs- und Teilhabeleistungen gem. AsylbLG	104	1.000	1.000	1.000	1.000	1.000
Erläuterung : Ein- und mehrtägige Schulausflüge, persönlicher Schulbedarf, Nachhilfe, gemeinschaftliche Mittagessen, Vereinsbeiträge						
55712 Grundleistung als Sachleistung	6.823	10.000	2.000	2.000	2.000	2.000
Erläuterung : Unterkunfts- und Einrichtungskosten						
55713 Grundleistung in Form von Wertgutscheinen	0	1.000	1.000	1.000	1.000	1.000
55714 Grundleistung als Geldleistung für persönliche Bedürfnisse (Notwendiger persönlicher Bedarf)	4.395	10.000	6.000	6.000	6.000	6.000
55715 Grundleistung als Geldleistung für den Lebensunterhalt (Notwendiger Bedarf)	5.196	10.000	7.000	7.000	7.000	7.000
55716 Leistungen bei Krankheit, Schwangerschaft und Geburt	237	500	500	500	500	500
55719 Sonstige Leistungen als Geldleistungen	0	500	500	500	500	500
Summe Erträge	51.323	33.000	18.000	18.000	18.000	18.000
Summe Aufwendungen	16.755	33.000	18.000	18.000	18.000	18.000
Abgleich Produkt 3131	34.568	0	0	0	0	0



Produktkontenübersicht nach Produkten - 2025

Produktbereich 33 Förderung der Wohlfahrtspflege
 Produktgruppe 331 Förderung von Trägern der Wohlfahrtspflege
 Produkt 3310 Förderung von Trägern der Wohlfahrtspflege

Konto	Ergebnis 2023	Ansatz 2024	Ansatz 2025	Planung 2026	Planung 2027	Planung 2028
1	2	3	4	5	6	7
Erträge und Aufwendungen						
Erträge						
46614 Erträge aus der Auflösung von Rückstellungen	129	0	0	0	0	0
Aufwendungen						
50* Personalkosten (Gesamt - DR 101)	4.654	5.400	6.300	6.400	6.500	6.600
54190 Mitgliedsbeitrag an DRK	500	500	500	500	500	500
55991 Gewaltprävention	0	3.000	3.000	3.000	3.000	3.000
<u>Erläuterung :</u> Kriminalpräventiver Rat und "Lernen durch Abenteuer"						
55992 Sonstige Zuweisungen und Zuschüsse zur sozialen Sicherung	5.876	7.500	7.500	7.500	7.500	7.500
<u>Erläuterung :</u> Integr.Spielfeste, Freizeitaktivitäten, Einzel- und Notfallhilfen, Durchreisende, Lichtblicke, Tafel, SOS Kinderdorf, Spenden						
56512 Buchverlust - Aussonderung	0	0	100	100	100	100
Summe Erträge	129	0	0	0	0	0
Summe Aufwendungen	11.031	16.400	17.400	17.500	17.600	17.700
Abgleich Produkt 3310	10.902-	16.400-	17.400-	17.500-	17.600-	17.700-

**Produktkontenübersicht nach Produkten - 2025**

Produktbereich 35 Sonstige sozialen Hilfen und Leistungen
 Produktgruppe 351 Sonstige sozialen Hilfen und Leistungen
 Produkt 3514 Soziale Sonderleistungen


Konto	Ergebnis 2023	Ansatz 2024	Ansatz 2025	Planung 2026	Planung 2027	Planung 2028
1	2	3	4	5	6	7
Erträge und Aufwendungen						
Erträge						
42190 Ersatz von soz. Leistungen für Afghanische Ortskräfte von Sonstigen	2.110	10.000	2.000	2.000	2.000	2.000
46614 Erträge aus der Auflösung von Rückstellungen	4.736	1.000	1.300	1.300	1.300	1.300
Aufwendungen						
50* Personalkosten (Gesamt - DR 101)	167.021	178.300	199.900	203.900	207.900	212.000
51110 Umlage Kommunalbeamtenversorgungskasse Versorgungsempfänger	2.235	1.500	1.900	1.900	1.900	1.900
51410 Unterstützungsleistungen und dergl. (Beihilfe) Versorgungsempfänger	1.402	500	500	500	500	500
52911 Sachkosten Afghanische Ortskräfte	920	10.000	2.000	2.000	2.000	2.000
52912 Sachkosten für gemeinnützige Arbeiten	0	2.000	2.000	2.000	2.000	2.000
Erläuterung : Arbeitskleidung und anteilige Kfz-Kosten						
52913 Sonstige Sach- und Dienstleistungskosten für Flüchtlingsbetreuung	5.377	5.000	5.000	5.000	5.000	5.000
Erläuterung : Lehrmaterial und Raummieten für Migranten-Sprachkurse, a.o. Fahrtkosten, Werkzeuge für Wohnungsbetreuung, Dolmetscherkosten						
56512 Buchverlust - Aussonderung	0	0	100	100	100	100
Summe Erträge	6.846	11.000	3.300	3.300	3.300	3.300
Summe Aufwendungen	176.955	197.300	211.400	215.400	219.400	223.500
Abgleich Produkt 3514	170.109-	186.300-	208.100-	212.100-	216.100-	220.200-
Aktiva						
Vermögenszugänge						
13400 Sonst. Wertpapiere d. Anlageverm. u. sonst. Ausleihungen - Beteilig. Versorgungsrücklage § 14 BBesG	0	200	200	200	200	200
Summe Vermögenszugänge	0	200	200	200	200	200
Summe Vermögensabgänge	0	0	0	0	0	0
Abgleich Produkt 3514	0	200	200	200	200	200



Produktkontenübersicht nach Produkten - 2025

Produktbereich 36 Kinder-, Jugend- und Familienhilfe
 Produktgruppe 366 Einrichtung der Jugendarbeit
 Produkt 3661 Jugendpflege

Konto	Ergebnis 2023	Ansatz 2024	Ansatz 2025	Planung 2026	Planung 2027	Planung 2028
1	2	3	4	5	6	7
Erträge und Aufwendungen						
Erträge						
46614 Erträge aus der Auflösung von Rückstellungen	334	0	0	0	0	0
Aufwendungen						
50* Personalkosten (Gesamt - DR 101)	12.742	14.700	15.500	15.700	15.900	16.100
52380 Unterhaltung geringwert. Geräte, Ausstattungs-, Ausrüstungs- u.sonst. Gebrauchsgegenstände	512	1.000	1.000	1.000	1.000	1.000
<u>Erläuterung :</u> Sachaufwendungen Jugend- und Seniorentaxi						
52490 Sonstige Aufwendungen für Sachleistungen	800	0	0	0	0	0
52543 Kostenerstattungen an Gemeinden und Gemeindeverbände	0	1.000	1.000	1.000	1.000	1.000
<u>Erläuterung :</u> Erst. Aufwandsentschädigungen für ehrenamtl. Jugendbetreuer der Ortsgemeinden						
53* Abschreibungen (Gesamt)	1.154	1.200	1.200	1.200	1.200	1.200
54143 Zuschuss an Stadt Rennerod für Jugendpflege	37.837	45.000	45.000	45.000	45.000	45.000
54151 Zuschüsse an Personenbeförderungsunternehmen für Jugend- und Seniorentaxi	11.648	10.000	13.000	13.000	13.000	13.000
56512 Buchverlust - Aussonderung	0	0	100	100	100	100
Summe Erträge	334	0	0	0	0	0
Summe Aufwendungen	64.693	72.900	76.800	77.000	77.200	77.400
Abgleich Produkt 3661	64.359-	72.900-	76.800-	77.000-	77.200-	77.400-



Teilergebnis und Teilfinanzhaushalt 3 Bauverwaltung

Verbandsgemeinde Rennerod

2025




Teilergebnis- und Teilfinanzhaushalt 2025

Teilhaushalt

3 Bauverwaltung

	Ergebnis 2023 1	Ansatz 2024 2	Ansatz 2025 3	Ansatz 2026 4	Ansatz 2027 5	Ansatz 2028 6
E1 + Steuern und ähnliche Abgaben	0	0	0	0	0	0
E2 + Zuwendungen, allgemeine Umlagen und sonstige Transfererträge	0	390.000	400.000	37.000	30.000	30.000
E3 + Erträge der sozialen Sicherung	0	0	0	0	0	0
E4 + Öffentlich-rechtliche Leistungsentgelte	900	2.000	2.000	2.000	2.000	2.000
E5 + Privatrechtliche Leistungsentgelte	0	0	0	0	0	0
E6 + Kostenerstattungen und Kostenumlagen	49.701	57.500	86.400	86.400	86.400	86.400
E7 + Sonstige laufende Erträge	22.350	17.100	23.800	24.300	24.800	25.300
E8 = Summe der laufenden Erträge aus Verwaltungstätigkeit	72.951	466.600	512.200	149.700	143.200	143.700
E9 - Personal- und Versorgungsaufwendungen	680.811	729.400	817.500	833.900	850.500	867.200
E10 - Aufwendungen für Sach- und Dienstleistungen	332.905	590.000	650.000	250.000	150.000	150.000
E11 - Abschreibungen	140	100	0	0	0	0
E12 - Zuwendungen, Umlagen und sonstige Transferaufwendungen	123.624	100.000	100.000	100.000	100.000	100.000
E13 - Aufwendungen der sozialen Sicherung	0	0	0	0	0	0
E14 - Sonstige laufende Aufwendungen	30.124	120.000	165.600	130.600	130.600	115.600
E15 = Summe der laufenden Aufwendungen aus Verwaltungstätigkeit	1.167.604	1.539.500	1.733.100	1.314.500	1.231.100	1.232.800
E16 = Laufendes Ergebnis aus Verwaltungstätigkeit	-1.094.653	-1.072.900	-1.220.900	-1.164.800	-1.087.900	-1.089.100
E17 + Zinserträge und sonstige Finanzerträge	0	0	0	0	0	0
E18 - Zinsaufwendungen und sonstige Finanzaufwendungen	0	0	0	0	0	0
E19 = Saldo der Zins- und sonstigen Finanzerträge und -aufwendungen	0	0	0	0	0	0
E20 = Ordentliches Ergebnis	-1.094.653	-1.072.900	-1.220.900	-1.164.800	-1.087.900	-1.089.100
E21 = Außerordentliches Ergebnis	0	0	0	0	0	0
E22 = Saldo aus internen Leistungsbeziehungen	0	0	0	0	0	0
E23 = Jahresergebnis (Jahresüberschuss/Jahresfehlbetrag) des Teilhaushalts	-1.094.653	-1.072.900	-1.220.900	-1.164.800	-1.087.900	-1.089.100
F23 = Saldo der ordentlichen und außerordentlichen Ein- und Auszahlungen	-1.045.382	-1.056.500	-1.200.800	-1.144.300	-1.067.000	-1.067.800
F24 + Einzahlungen aus Investitionszuwendungen	0	300.000	250.000	42.000	0	0
F25 + Einzahlungen aus Beiträgen und ähnlichen Entgelten	0	0	0	0	0	0
F26 + sonstige Investitionseinzahlungen	0	0	0	0	0	0
F27 = Summe der Einzahlungen aus Investitionstätigkeit	0	300.000	250.000	42.000	0	0
F28 - Auszahlungen für immaterielle Güter	0	400.000	400.000	50.000	0	0
F29 - Auszahlungen für Sachanlagen	0	0	0	0	0	0
F30 - Auszahlungen für Finanzanlagen	0	0	0	0	0	0
F31 - Sonstige Investitionsauszahlungen	0	0	0	0	0	0
F32 = Summe der Auszahlungen aus Investitionstätigkeit	0	400.000	400.000	50.000	0	0
F33 = Saldo der ordentlichen und außerordentlichen Ein- und Auszahlungen	0	-100.000	-150.000	-8.000	0	0
F34 = Finanzmittelüberschuss/-fehlbetrag des Teilhaushalts	-1.045.382	-1.156.500	-1.350.800	-1.152.300	-1.067.000	-1.067.800



Produktkontenübers. THH 3 - Bauverwaltung

Verbandsgemeinde Rennerod

2025



Produktkontenübersicht nach Produkten - 2025

Produktbereich 51 Räumliche Planung und Entwicklung
 Produktgruppe 511 Räumliche Planungs- und Entwicklungsmaßnahmen
 Produkt 5112 Bauleitplanung

Konto	Ergebnis 2023	Ansatz 2024	Ansatz 2025	Planung 2026	Planung 2027	Planung 2028
1	2	3	4	5	6	7
Erträge und Aufwendungen						
Erträge						
44290 Kostenerstattungen, Kostenumlagen von übrigen Bereichen	14.660	20.000	50.000	50.000	50.000	50.000
<u>Erläuterung :</u> Erstattung Planungskosten PV						
46614 Erträge aus der Auflösung von Rückstellungen	7.699	7.700	10.800	11.000	11.200	11.400
Aufwendungen						
50* Personalkosten (Gesamt - DR 101)	106.003	104.300	132.700	135.400	138.100	140.800
51110 Umlage Kommunalbeamtenversorgungskasse Versorgungsempfänger	16.258	12.000	15.200	15.500	15.800	16.100
51410 Unterstützungsleistungen und dergl. (Beihilfe) Versorgungsempfänger	10.196	3.800	4.000	4.100	4.200	4.300
56251 Sachverständigenkosten u.Ä. - Bestandserfassung Baumkontrolle / Baumkastaster	20.230	20.000	15.000	30.000	30.000	15.000
<u>Erläuterung :</u> Ausschreibungskosten Vergabe 2026 und 2027/ Rest 15.000€ für VG-Bäume						
56255 Aufwendungen für die Erstellung von Bebauungsplänen und Flächennutzungsplan	9.894	100.000	150.000	100.000	100.000	100.000
<u>Erläuterung :</u> punkt. Fortschreibungen PV, Gesamtfortschreibung, Masterplan Rd.						
56512 Buchverlust - Aussonderung	0	0	100	100	100	100
Summe Erträge	22.359	27.700	60.800	61.000	61.200	61.400
Summe Aufwendungen	162.581	240.100	317.000	285.100	288.200	276.300
Abgleich Produkt 5112	140.222-	212.400-	256.200-	224.100-	227.000-	214.900-
Aktiva						
Vermögenszugänge						
13400 Sonst. Wertpapiere d. Anlageverm. u. sonst. Ausleihungen - Beteilig. Versorgungsrücklage § 14 BBesG	0	1.200	1.400	1.400	1.400	1.400
Summe Vermögenszugänge	0	1.200	1.400	1.400	1.400	1.400
Summe Vermögensabgänge	0	0	0	0	0	0
Abgleich Produkt 5112	0	1.200	1.400	1.400	1.400	1.400



Produktkontenübersicht nach Produkten - 2025

Produktbereich 51 Räumliche Planung und Entwicklung
Produktgruppe 511 Räumliche Planungs- und Entwicklungsmaßnahmen
Produkt 5113 Dorferneuerung, Städtebauförderung

Konto	Ergebnis 2023	Ansatz 2024	Ansatz 2025	Planung 2026	Planung 2027	Planung 2028
1	2	3	4	5	6	7
Erträge und Aufwendungen						
Erträge						
46614 Erträge aus der Auflösung von Rückstellungen	300	0	0	0	0	0
Aufwendungen						
50* Personalkosten (Gesamt - DR 101)	11.791	13.200	14.300	14.500	14.700	14.900
52543 Kostenerstattung an Kreis zur Erstellung LEADER-Konzept	5.000	4.000	5.000	5.000	5.000	5.000
52920 Sonstige Aufwendungen für "Belebung der Ortskerne"	5.295	15.000	15.000	15.000	15.000	15.000
Erläuterung : Prospekte, Flyer, Werbung, Veröffentlichungen						
54190 Zuweis. / Zusch. "Belebung der Ortskerne" u. lfd. "LEADER-VG-Förderanteil" an Sonstige	123.624	100.000	100.000	100.000	100.000	100.000
Erläuterung : Förderung Wohnraumschaffung und pr. Klimaschutzmaßnahmen						
56512 Buchverlust - Aussonderung	0	0	100	100	100	100
Summe Erträge	300	0	0	0	0	0
Summe Aufwendungen	145.710	132.200	134.400	134.600	134.800	135.000
Abgleich Produkt 5113	145.410-	132.200-	134.400-	134.600-	134.800-	135.000-



Produktkontenübersicht nach Produkten - 2025

Produktbereich 51 Räumliche Planung und Entwicklung
 Produktgruppe 511 Räumliche Planungs- und Entwicklungsmaßnahmen
 Produkt 5117 Hoch- und Tiefbauverwaltung

Konto	Ergebnis 2023	Ansatz 2024	Ansatz 2025	Planung 2026	Planung 2027	Planung 2028
1	2	3	4	5	6	7
Erträge und Aufwendungen						
Erträge						
44231 Kostenerstattungen von Eigenbetrieben (Verwaltungskostenbeitrag)	30.050	30.500	31.400	31.400	31.400	31.400
44243 Kostenerstattungen von Gemeinden (Gebühren Bauleitung)	0	2.000	0	0	0	0
46614 Erträge aus der Auflösung von Rückstellungen	3.813	0	0	0	0	0
Aufwendungen						
50* Personalkosten (Gesamt - DR 101)	165.317	171.300	183.300	187.000	190.800	194.600
56512 Buchverlust - Aussonderung	0	0	100	100	100	100
Summe Erträge	33.863	32.500	31.400	31.400	31.400	31.400
Summe Aufwendungen	165.317	171.300	183.400	187.100	190.900	194.700
Abgleich Produkt 5117	131.454-	138.800-	152.000-	155.700-	159.500-	163.300-

**Produktkontenübersicht nach Produkten - 2025**

Produktbereich 52 Bauen und Wohnen
 Produktgruppe 521 Bau- und Grundstücksordnung
 Produkt 5212 Bauverwaltung / Bauaufsicht / Baurechtliche Verfahren

Konto	Ergebnis 2023	Ansatz 2024	Ansatz 2025	Planung 2026	Planung 2027	Planung 2028
1	2	3	4	5	6	7
Erträge und Aufwendungen						
Erträge						
43120 Sonstige Verwaltungsgebühren (Bauantragsgebühren - Freistellungsverfahren)	900	2.000	2.000	2.000	2.000	2.000
44243 Kostenerstattungen vom Kreis (Anteilige Baugenehmigungsgebühren)	4.991	5.000	5.000	5.000	5.000	5.000
46614 Erträge aus der Auflösung von Rückstellungen	10.229	9.400	13.000	13.300	13.600	13.900
Aufwendungen						
50* Personalkosten (Gesamt - DR 101)	351.187	387.800	425.900	434.500	443.200	452.000
51110 Umlage Kommunalbeamtenversorgungskasse Versorgungsempfänger	6.910	14.500	18.200	18.600	19.000	19.400
51410 Unterstützungsleistungen und dergl. (Beihilfe) Versorgungsempfänger	4.333	4.600	4.800	4.900	5.000	5.100
56512 Buchverlust - Aussonderung	0	0	100	100	100	100
Summe Erträge	16.120	16.400	20.000	20.300	20.600	20.900
Summe Aufwendungen	362.431	406.900	449.000	458.100	467.300	476.600
Abgleich Produkt 5212	346.311-	390.500-	429.000-	437.800-	446.700-	455.700-
Aktiva						
Vermögenszugänge						
13400 Sonst. Wertpapiere d. Anlageverm. u. sonst. Ausleihungen - Beteilig. Versorgungsrücklage § 14 BBesG	0	1.500	1.700	1.700	1.700	1.700
Summe Vermögenszugänge	0	1.500	1.700	1.700	1.700	1.700
Summe Vermögensabgänge	0	0	0	0	0	0
Abgleich Produkt 5212	0	1.500	1.700	1.700	1.700	1.700



Produktkontenübersicht nach Produkten - 2025

Produktbereich 55 Natur- und Landschaftspflege
 Produktgruppe 551 öffentliches Grün, Landschaftsbau
 Produkt 5512 Sonstige Erholungseinrichtungen

Konto	Ergebnis 2023	Ansatz 2024	Ansatz 2025	Planung 2026	Planung 2027	Planung 2028
1	2	3	4	5	6	7
Erträge und Aufwendungen						
Erträge						
46614 Erträge aus der Auflösung von Rückstellungen	78	0	0	0	0	0
Aufwendungen						
50* Personalkosten (Gesamt - DR 101)	2.204	4.700	5.200	5.300	5.400	5.500
52311 Unterhaltungsaufwendungen Rad- und Wanderwege	74.922	71.000	30.000	30.000	30.000	30.000
Erläuterung :						
Sonstige Wegeunterhaltung 15.000 €						
Unterh. Radwegebeschilderung 6.000 €						
Unterhaltung Radweg Rehe 9.000 €						
53* Abschreibungen (Gesamt)	140	100	0	0	0	0
56512 Buchverlust - Aussonderung	0	0	100	100	100	100
Summe Erträge	78	0	0	0	0	0
Summe Aufwendungen	77.266	75.800	35.300	35.400	35.500	35.600
Abgleich Produkt 5512	77.188-	75.800-	35.300-	35.400-	35.500-	35.600-

**Produktkontenübersicht nach Produkten - 2025**

Produktbereich 55 Natur- und Landschaftspflege
 Produktgruppe 552 Natur- und Landschaftspflege
 Produkt 5521 **Öffentliche Gewässer, wasserbaul. Anlagen, Gewässerschutz**

Konto	Ergebnis 2023	Ansatz 2024	Ansatz 2025	Planung 2026	Planung 2027	Planung 2028
1	2	3	4	5	6	7
Erträge und Aufwendungen						
Erträge						
41442 Zuweisungen und Zuschüsse für lfd. Zwecke vom Land	0	390.000	400.000	37.000	30.000	30.000
<u>Erläuterung :</u>						
Pos. 1:						

Renaturierung Nister II, E'hain, Wehre, Brücke, etc. davon ca. 40% investive Kosten und 60 % Unterhaltungsaufwand Gesamtkosten ca. 1,05 Mio. EUR, davon förderfähige Kosten 810 T€ Es ist eine Bewilligung von 90 % in Aussicht gestellt = 729 T€ Aufteilung gilt ebenso für Pos. 2 - 4 =====						
729 T€ x 60% aus Unterhaltungsaufwand = 437 T€						
Folgejahre: durchschnittliche Förderung nach Aufwand						
46614 Erträge aus der Auflösung von Rückstellungen	231	0	0	0	0	0
Aufwendungen						
50* Personalkosten (Gesamt - DR 101)	6.613	13.200	13.900	14.100	14.300	14.500
52311 Unterhaltungsaufwendungen für Gewässer III. Ordnung	247.689	500.000	600.000	200.000	100.000	100.000
<u>Erläuterung :</u>						
Pos. 2:						

Allgemeines s.o. unter Pos. 1						
Renaturierungsaufwand ca. 500 T€ in 2025 und 100 T€ in 2026						
Jährl. Unterhaltung 100 T€						
56512 Buchverlust - Aussonderung	0	0	100	100	100	100
Summe Erträge	231	390.000	400.000	37.000	30.000	30.000
Summe Aufwendungen	254.302	513.200	614.000	214.200	114.400	114.600
Abgleich Produkt 5521	254.071-	123.200-	214.000-	177.200-	84.400-	84.600-
Aktiva						
Vermögenszugänge						
01200 Immaterielle Vermögensgegenstände aus geleisteten zweckgebundenen Zuwendungen	0	400.000	400.000	50.000	0	0
Maßnahme : 22 Fortführung Gewässerbau Gewässer III.						
<u>Erläuterung :</u>						
Pos. 3:						

Allgemeines s.o. unter Pos. 1						
40% investive Kosten an Gesamtkosten						




Produktkontenübersicht nach Produkten - 2025

Produktbereich 55 Natur- und Landschaftspflege
 Produktgruppe 552 Natur- und Landschaftspflege
 Produkt 5521 Öffentliche Gewässer, wasserbaul. Anlagen, Gewässerschutz

Konto	Ergebnis 2023	Ansatz 2024	Ansatz 2025	Planung 2026	Planung 2027	Planung 2028
1	2	3	4	5	6	7
Aktiva						
Summe Vermögenszugänge	0	400.000	400.000	50.000	0	0
Summe Vermögensabgänge	0	0	0	0	0	0
Abgleich Produkt 5521	0	400.000	400.000	50.000	0	0
Passiva						
Sonderposten; Kreditaufnahmen für Inv. u.ä.						
23142 Sonstige Sonderposten aus Zuwendungen vom Land	0	300.000	250.000	42.000	0	0
Maßnahme : 22 Fortführung Gewässerbau Gewässer III.						
<u>Erläuterung :</u>						
Pos. 4						

Allgemeines s.o. unter Pos. 1						
Ca. 40% aus förderfähigen invest. Kosten = 292 T€						
Summe Sonderposten; Kreditaufnahmen für Inv. u.ä.	0	300.000	250.000	42.000	0	0
Summe Kredittilgungen für Investitionen	0	0	0	0	0	0
Abgleich Produkt 5521	0	300.000	250.000	42.000	0	0



Teilergebnis und Teilfinanzhaushalt 4 Finanzverwaltung

Verbandsgemeinde Rennerod

2025




Teilergebnis- und Teilfinanzhaushalt 2025

Teilhaushalt

4 Finanzverwaltung

	Ergebnis 2023 1	Ansatz 2024 2	Ansatz 2025 3	Ansatz 2026 4	Ansatz 2027 5	Ansatz 2028 6
E1 + Steuern und ähnliche Abgaben	0	0	0	0	0	0
E2 + Zuwendungen, allgemeine Umlagen und sonstige Transfererträge	1.803	1.800	1.800	1.800	1.800	1.800
E3 + Erträge der sozialen Sicherung	0	0	0	0	0	0
E4 + Öffentlich-rechtliche Leistungsentgelte	756	600	700	700	700	700
E5 + Privatrechtliche Leistungsentgelte	12.369	12.900	12.900	12.900	12.900	12.900
E6 + Kostenerstattungen und Kostenumlagen	790.388	817.400	888.300	888.900	903.400	918.100
E7 + Sonstige laufende Erträge	136.287	119.300	145.400	147.200	149.000	150.900
E8 = Summe der laufenden Erträge aus Verwaltungstätigkeit	941.603	952.000	1.049.100	1.051.500	1.067.800	1.084.400
E9 - Personal- und Versorgungsaufwendungen	1.762.242	1.728.800	1.886.600	1.924.100	1.962.300	2.001.300
E10 - Aufwendungen für Sach- und Dienstleistungen	81.520	30.700	91.500	91.500	91.500	91.500
E11 - Abschreibungen	13.548	20.500	16.400	16.100	15.600	15.600
E12 - Zuwendungen, Umlagen und sonstige Transferaufwendungen	0	0	0	0	0	0
E13 - Aufwendungen der sozialen Sicherung	0	0	0	0	0	0
E14 - Sonstige laufende Aufwendungen	53.544	51.800	39.000	39.000	39.000	39.000
E15 = Summe der laufenden Aufwendungen aus Verwaltungstätigkeit	1.910.853	1.831.800	2.033.500	2.070.700	2.108.400	2.147.400
E16 = Laufendes Ergebnis aus Verwaltungstätigkeit	-969.250	-879.800	-984.400	-1.019.200	-1.040.600	-1.063.000
E17 + Zinserträge und sonstige Finanzerträge	0	0	0	0	0	0
E18 - Zinsaufwendungen und sonstige Finanzaufwendungen	0	0	0	0	0	0
E19 = Saldo der Zins- und sonstigen Finanzerträge und -aufwendungen	0	0	0	0	0	0
E20 = Ordentliches Ergebnis	-969.250	-879.800	-984.400	-1.019.200	-1.040.600	-1.063.000
E21 = Außerordentliches Ergebnis	0	0	0	0	0	0
E22 = Saldo aus internen Leistungsbeziehungen	0	0	0	0	0	0
E23 = Jahresergebnis (Jahresüberschuss/Jahresfehlbetrag) des Teilhaushalts	-969.250	-879.800	-984.400	-1.019.200	-1.040.600	-1.063.000
F23 = Saldo der ordentlichen und außerordentlichen Ein- und Auszahlungen	-982.233	-803.700	-900.800	-934.500	-954.900	-975.900
F24 + Einzahlungen aus Investitionszuwendungen	0	0	0	0	0	0
F25 + Einzahlungen aus Beiträgen und ähnlichen Entgelten	0	0	0	0	0	0
F26 + sonstige Investitionseinzahlungen	0	0	0	0	0	0
F27 = Summe der Einzahlungen aus Investitionstätigkeit	0	0	0	0	0	0
F28 - Auszahlungen für immaterielle Güter	0	0	0	0	0	0
F29 - Auszahlungen für Sachanlagen	6.050	56.500	14.700	1.000	1.000	1.000
F30 - Auszahlungen für Finanzanlagen	0	0	0	0	0	0
F31 - Sonstige Investitionsauszahlungen	0	0	0	0	0	0
F32 = Summe der Auszahlungen aus Investitionstätigkeit	6.050	56.500	14.700	1.000	1.000	1.000
F33 = Saldo der ordentlichen und außerordentlichen Ein- und Auszahlungen	-6.050	-56.500	-14.700	-1.000	-1.000	-1.000
F34 = Finanzmittelüberschuss/-fehlbetrag des Teilhaushalts	-988.283	-860.200	-915.500	-935.500	-955.900	-976.900



Produktkontenübers. THH 4 - Finanzverwaltung

Verbandsgemeinde Rennerod

2025



Produktkontenübersicht nach Produkten - 2025

Produktbereich 11 Innere Verwaltung
 Produktgruppe 116 Finanzen
 Produkt 1161 Kämmerei

Konto	Ergebnis 2023	Ansatz 2024	Ansatz 2025	Planung 2026	Planung 2027	Planung 2028
1	2	3	4	5	6	7
Erträge und Aufwendungen						
Erträge						
43120 Sonstige Verwaltungsgebühren (Hebegebühren Lwk-Beitrag, Kirchensteuer u.s.w.)	756	600	700	700	700	700
46614 Erträge aus der Auflösung von Rückstellungen	38.065	35.900	46.300	47.200	48.100	49.100
Aufwendungen						
50* Personalkosten (Gesamt - DR 101)	585.356	547.100	576.600	588.100	599.900	611.900
51110 Umlage Kommunalbeamtenversorgungskasse Versorgungsempfänger	73.160	55.500	65.200	66.500	67.800	69.200
51410 Unterstützungsleistungen und dergl. (Beihilfe) Versorgungsempfänger	45.880	17.600	17.100	17.400	17.700	18.100
Summe Erträge	38.821	36.500	47.000	47.900	48.800	49.800
Summe Aufwendungen	704.397	620.200	658.900	672.000	685.400	699.200
Abgleich Produkt 1161	665.576-	583.700-	611.900-	624.100-	636.600-	649.400-
Aktiva						
Vermögenszugänge						
13400 Sonst. Wertpapiere d. Anlageverm. u. sonst. Ausleihungen - Beteilig. Versorgungsrücklage § 14 BBesG	0	5.500	6.000	6.100	6.200	6.300
Summe Vermögenszugänge	0	5.500	6.000	6.100	6.200	6.300
Summe Vermögensabgänge	0	0	0	0	0	0
Abgleich Produkt 1161	0	5.500	6.000	6.100	6.200	6.300

**Produktkontenübersicht nach Produkten - 2025**

Produktbereich 11 Innere Verwaltung
 Produktgruppe 116 Finanzen
 Produkt 1162 Kasse

Konto	Ergebnis 2023	Ansatz 2024	Ansatz 2025	Planung 2026	Planung 2027	Planung 2028
1	2	3	4	5	6	7
Erträge und Aufwendungen						
Erträge						
44231 Kostenerstattungen von Eigenbetrieben (Verwaltungskostenbeitrag)	30.420	35.200	32.000	32.000	32.000	32.000
44243 Kostenerstattung vom Kreis	4.220	10.000	10.000	10.000	10.000	10.000
44248 Kostenerstattungen von sonstigen öffentlichen Sonderrechnungen (Vollstreckungsgebühren GEZ/ IHK/HWK)	7.360	6.000	8.000	8.000	8.000	8.000
46220 Säumniszuschläge, Mahngebühren, Zustellungsgebühren u.a.	42.404	50.000	50.000	50.000	50.000	50.000
46290 Sonstige lfd. Erträge (Rücklastschriftgebühren u.ä.)	4.567	3.000	5.000	5.000	5.000	5.000
46611 Erträge aus der Auflösung von Wertberichtigungen auf Forderungen	0	100	100	100	100	100
46614 Erträge aus der Auflösung von Rückstellungen	8.528	0	0	0	0	0
Aufwendungen						
50* Personalkosten (Gesamt - DR 101)	335.655	396.800	431.300	439.800	448.500	457.400
53* Abschreibungen (Gesamt)	8.483	15.000	10.100	10.100	10.100	10.100
56251 Sachverständigen-, Gerichts- und ähnliche Aufwendungen, Provisionen Geldanlagen etc.	3.197	2.000	2.000	2.000	2.000	2.000
56370 Geschäftsaufwendungen für Bankgebühren und Rücklastschriften	7.403	10.000	8.000	8.000	8.000	8.000
Summe Erträge	97.499	104.300	105.100	105.100	105.100	105.100
Summe Aufwendungen	354.738	423.800	451.400	459.900	468.600	477.500
Abgleich Produkt 1162	257.239-	319.500-	346.300-	354.800-	363.500-	372.400-



Produktkontenübersicht nach Produkten - 2025

Produktgruppe 522 Wohnungsbauförderung
 Produkt 5221 Allgemeine Mietwohnungen
 Leistung 52212 Mietwohnungen Kohlaustr.

Konto	Ergebnis 2023	Ansatz 2024	Ansatz 2025	Planung 2026	Planung 2027	Planung 2028
1	2	3	4	5	6	7
Erträge und Aufwendungen						
Erträge						
41510 Erträge aus der Auflösung von Sonderposten aus Zuwendungen	1.803	1.800	1.800	1.800	1.800	1.800
44121 Mieten und Pachten - Mieteinnahmen	8.913	8.900	8.900	8.900	8.900	8.900
44122 Mieten und Pachten - Mietnebenkosten	3.457	4.000	4.000	4.000	4.000	4.000
46614 Erträge aus der Auflösung von Rückstellungen	85	400	500	500	500	500
Aufwendungen						
50* Personalkosten (Gesamt - DR 101)	2.889	4.800	4.200	4.200	4.200	4.200
51110 Umlage Kommunalbeamtenversorgungskasse Versorgungsempfänger	0	1.000	700	700	700	700
51410 Unterstützungsleistungen und dergl. (Beihilfe) Versorgungs-Beamte	0	300	200	200	200	200
52220 Aufwendungen sonstige Kosten Wasser, Abwasser, Abfall, Steuern	1.967	2.500	2.500	2.500	2.500	2.500
52230 Aufwendungen für Heizkosten, Heizungswartungen, Kehrgebühren	5.769	5.200	6.000	6.000	6.000	6.000
Erläuterung : vorsichtige Planung						
52311 Unterhaltungsaufwendungen Grundstücke	0	1.000	1.000	1.000	1.000	1.000
52313 Unterhaltungsaufwendungen Gebäude und -einrichtungen	1.114	2.000	2.000	2.000	2.000	2.000
53* Abschreibungen (Gesamt)	1.859	1.900	1.900	1.900	1.900	1.900
56410 Versicherungsbeiträge	238	300	300	300	300	300
Summe Erträge	14.258	15.100	15.200	15.200	15.200	15.200
Summe Aufwendungen	13.836	19.000	18.800	18.800	18.800	18.800
Abgleich Produkt 52212	422	3.900-	3.600-	3.600-	3.600-	3.600-
Aktiva						
Vermögenszugänge						
13400 Sonst. Wertpapiere d. Anlageverm. u. sonst. Ausleihungen - Beteilig. Versorgungsrücklage § 14 BBesG	0	100	100	100	100	100
Summe Vermögenszugänge	0	100	100	100	100	100
Summe Vermögensabgänge	0	0	0	0	0	0
Abgleich Produkt 52212	0	100	100	100	100	100

**Produktkontenübersicht nach Produkten - 2025**

Produktbereich 55 Natur- und Landschaftspflege
 Produktgruppe 555 Land- und Forstwirtschaft, Weinbau
 Produkt 5551 Kommunale Forstwirtschaft


Konto	Ergebnis 2023	Ansatz 2024	Ansatz 2025	Planung 2026	Planung 2027	Planung 2028
1	2	3	4	5	6	7
Erträge und Aufwendungen						
Erträge						
44242 Personalkostenerstattung vom Land für Waldarbeiter und Betriebskostenbeiträge Förster	99.499	100.000	100.000	100.000	100.000	100.000
<u>Erläuterung :</u> Landes-Anteil Förster "Betriebskostenbeiträge"						
44243 Personal- und Sachkostenerstattung von den OG's für Förster / Waldarbeiter	533.883	636.200	638.300	638.900	653.400	668.100
<u>Erläuterung :</u> Deckung der zahlungswirksamen Personal-/Sachkosten sowie Vermögenszugängen durch Ortsgemeinden zu 100% zzgl. seit 2018 Pensions- und Beihilferückstellungen 2021 ff.: je ca. 10.000 EUR/jährl. für die neuen Revierförster						
44290 Erstattung USt.-pflichtiger Personalkosten v. priv. Dritten u. USt.-pflichtiger Forst.-Umlagebeträge	115.005	30.000	100.000	100.000	100.000	100.000
46614 Erträge aus der Auflösung von Rückstellungen	42.638	29.900	43.500	44.400	45.300	46.200
Aufwendungen						
50* Personalkosten (Gesamt - DR 101)	717.223	644.800	714.000	728.400	743.000	757.700
51110 Umlage Kommunalbeamtenversorgungskasse Versorgungsempfänger	0	46.200	61.200	62.400	63.600	64.900
51410 Unterstützungsleistungen und dergl. (Beihilfe) Versorgungsempfänger	2.078	14.700	16.100	16.400	16.700	17.000
52911 Forst-Umlagekonto Sachaufwendungen VG Rennerod	72.670	20.000	80.000	80.000	80.000	80.000
<u>Erläuterung :</u> Umlage wird durch die OGs zu 100% erstattet zzgl. Erstausrüstung neuer Forst-Azubi - setzt sich bei den folgenden Sachkosten entsprechend fort						
53* Abschreibungen (Gesamt)	3.207	3.600	4.400	4.100	3.600	3.600
56120 Aufwendungen für forstspezifische Aus- und Fortbildung	12.013	8.000	2.000	2.000	2.000	2.000
<u>Erläuterung :</u> 2021- 2025: erhöhte Aufwendungen durch 2 Forst- Auszubildende						
56131 Fahrtkostenerstattung	18.434	18.000	15.000	15.000	15.000	15.000
<u>Erläuterung :</u> Ab 2023: Erhöhung nach L.-Reisekostengesetz - insbesondere für Fahrten in schwierigem Gelände						
56150 Aufwendungen für Dienst- und Schutzkleidung, persönliche Ausrüstungsgegenstände	3.548	5.000	3.000	3.000	3.000	3.000
<u>Erläuterung :</u> Dienstkleidung: 135,00 € je Förster/J. 350 € je FW/J. Dienstschuhe: 60,00 € je Förster/J. 100 € je FW/J.						



Produktkontenübersicht nach Produkten - 2025

Produktbereich 55 Natur- und Landschaftspflege
 Produktgruppe 555 Land- und Forstwirtschaft, Weinbau
 Produkt 5551 Kommunale Forstwirtschaft

Konto	Ergebnis 2023	Ansatz 2024	Ansatz 2025	Planung 2026	Planung 2027	Planung 2028
1	2	3	4	5	6	7
Erträge und Aufwendungen						
Aufwendungen						
56210 Mietaufwendungen Försterbüro / Dienstzimmerentschädigung	6.160	5.100	5.100	5.100	5.100	5.100
<u>Erläuterung :</u> 3 x 140 €/Monat Dienstzimmerentschädigung gem. Vertrag						
56340 Geschäftsaufwendungen für Telefon, Datenübertragungskosten, GEZ-Gebühren (Förster und Waldarbeiter)	2.160	3.000	3.000	3.000	3.000	3.000
56410 Versicherungsbeiträge für den Forstanhänger / Waldarbeiterschutzwagen	389	400	500	500	500	500
56512 Verluste aus dem Abgang von Vermögensgegenständen des Sachanlagevermögens	1	0	100	100	100	100
Summe Erträge	791.025	796.100	881.800	883.300	898.700	914.300
Summe Aufwendungen	837.883	768.800	904.400	920.000	935.600	951.900
Abgleich Produkt 5551	46.858-	27.300	22.600-	36.700-	36.900-	37.600-
Aktiva						
Vermögenszugänge						
03999 Sonstige Gebäude (Doppel-Garage als Forst-Lager am Anbau des VG-Bauhofs)	0	50.000	0	0	0	0
Maßnahme : 25 Lager/Garage Forst						
<u>Erläuterung :</u> 2024: Integration einer Forst-Garage/Materiallager/Trockenraum im neuen Bauhof-Anbau der VG-Werke						
07142 Waldarbeiterschutzwagen	9	0	0	0	0	0
07143 Forstanhänger und sonstiges Fahrzeugzubehör	0	0	5.700	0	0	0
<u>Erläuterung :</u> Großanhänger mit Hubfunktion für zwei Rotten zum Ausbringen von Pflanzen und Forstschutzmaterialien						
08290 Sonstige Betriebs- und Geschäftsausstattung	2.748	6.500	9.000	1.000	1.000	1.000
<u>Erläuterung :</u> - zweiter ferngesteuerter Fällkeil (Arbeitsschutzvorschrift der SVLFG) - Mobiliar neue Garagen (Brandschutz-Akkuschränk, Kompressor, Werkbank etc.)						
13400 Sonst. Wertpapiere d. Anlageverm. u. sonst. Ausleihungen - Beteilig. Versorgungsrücklage § 14 BBesG	0	4.600	5.600	5.700	5.800	5.900
Summe Vermögenszugänge	2.757	61.100	20.300	6.700	6.800	6.900
Summe Vermögensabgänge	0	0	0	0	0	0
Abgleich Produkt 5551	2.757	61.100	20.300	6.700	6.800	6.900



Teilergebnis und Teilfinanzhaushalt 5 Zentr. Finanzdienstl.

Verbandsgemeinde Rennerod


2025



Teilergebnis- und Teilfinanzhaushalt 2025

Teilhaushalt 5 Zentrale Finanzdienstleistungen

	Ergebnis 2023 1	Ansatz 2024 2	Ansatz 2025 3	Ansatz 2026 4	Ansatz 2027 5	Ansatz 2028 6
E1 + Steuern und ähnliche Abgaben	163.029	130.000	170.000	170.000	170.000	170.000
E2 + Zuwendungen, allgemeine Umlagen und sonstige Transfererträge	9.030.245	9.046.100	9.308.000	9.308.000	9.308.000	9.308.000
E3 + Erträge der sozialen Sicherung	0	0	0	0	0	0
E4 + Öffentlich-rechtliche Leistungsentgelte	0	0	0	0	0	0
E5 + Privatrechtliche Leistungsentgelte	0	0	0	0	0	0
E6 + Kostenerstattungen und Kostenumlagen	0	0	0	0	0	0
E7 + Sonstige laufende Erträge	0	0	0	0	0	0
E8 = Summe der laufenden Erträge aus Verwaltungstätigkeit	9.193.274	9.176.100	9.478.000	9.478.000	9.478.000	9.478.000
E9 - Personal- und Versorgungsaufwendungen	0	0	0	0	0	0
E10 - Aufwendungen für Sach- und Dienstleistungen	0	0	0	0	0	0
E11 - Abschreibungen	0	0	0	0	0	0
E12 - Zuwendungen, Umlagen und sonstige Transferaufwendungen	73.988	82.100	76.000	76.000	76.000	76.000
E13 - Aufwendungen der sozialen Sicherung	0	0	0	0	0	0
E14 - Sonstige laufende Aufwendungen	0	0	0	0	0	0
E15 = Summe der laufenden Aufwendungen aus Verwaltungstätigkeit	73.988	82.100	76.000	76.000	76.000	76.000
E16 = Laufendes Ergebnis aus Verwaltungstätigkeit	9.119.286	9.094.000	9.402.000	9.402.000	9.402.000	9.402.000
E17 + Zinserträge und sonstige Finanzerträge	64.565	105.200	155.200	155.200	155.200	155.200
E18 - Zinsaufwendungen und sonstige Finanzaufwendungen	0	5.100	5.100	5.100	5.100	5.100
E19 = Saldo der Zins- und sonstigen Finanzerträge und -aufwendungen	64.565	100.100	150.100	150.100	150.100	150.100
E20 = Ordentliches Ergebnis	9.183.851	9.194.100	9.552.100	9.552.100	9.552.100	9.552.100
E21 = Außerordentliches Ergebnis	0	0	0	0	0	0
E22 = Saldo aus internen Leistungsbeziehungen	0	0	0	0	0	0
E23 = Jahresergebnis (Jahresüberschuss/Jahresfehlbetrag) des Teilhaushalts	9.183.851	9.194.100	9.552.100	9.552.100	9.552.100	9.552.100
F23 = Saldo der ordentlichen und außerordentlichen Ein- und Auszahlungen	9.128.664	9.162.800	9.524.600	9.524.600	9.524.600	9.524.600
F24 + Einzahlungen aus Investitionszuwendungen	0	0	0	0	0	0
F25 + Einzahlungen aus Beiträgen und ähnlichen Entgelten	0	0	0	0	0	0
F26 + sonstige Investitionseinzahlungen	0	0	0	0	0	0
F27 = Summe der Einzahlungen aus Investitionstätigkeit	0	0	0	0	0	0
F28 - Auszahlungen für immaterielle Güter	0	0	0	0	0	0
F29 - Auszahlungen für Sachanlagen	0	0	0	0	0	0
F30 - Auszahlungen für Finanzanlagen	0	0	0	0	0	0
F31 - Sonstige Investitionsauszahlungen	0	0	0	0	0	0
F32 = Summe der Auszahlungen aus Investitionstätigkeit	0	0	0	0	0	0
F33 = Saldo der ordentlichen und außerordentlichen Ein- und Auszahlungen	0	0	0	0	0	0
F34 = Finanzmittelüberschuss/-fehlbetrag des Teilhaushalts	9.128.664	9.162.800	9.524.600	9.524.600	9.524.600	9.524.600



Produktkontenübers. THH 5 - Zentrale Finanzdienstleistungen

Verbandsgemeinde Rennerod

2025



Produktkontenübersicht nach Produkten - 2025

Produktbereich 61 Allgemeine Finanzwirtschaft
 Produktgruppe 611 Steuern, allgem. Zuweisungen und allgem. Umlagen
 Produkt 6110 Steuern, allgem. Zuweisungen und allgem. Umlagen

Konto	Ergebnis 2023	Ansatz 2024	Ansatz 2025	Planung 2026	Planung 2027	Planung 2028
1	2	3	4	5	6	7
Erträge und Aufwendungen						
Erträge						
40310 Vergnügungssteuer	163.029	130.000	170.000	170.000	170.000	170.000
41112 Schlüsselzuweisung B	1.007.199	14.100	599.400	599.400	599.400	599.400
41130 Zuweisungen für Stationierungsgemeinden und Zentrale Orte	184.971	186.400	180.800	180.800	180.800	180.800
41510 Erträge aus der Auflösung von Sonderposten aus Zuwendungen (aus Investitionsschlüsselzuweisungen)	35.088	31.300	27.500	27.500	27.500	27.500
41620 Verbandsgemeindeumlage	7.802.987	8.814.300	8.500.300	8.500.300	8.500.300	8.500.300
Aufwendungen						
54421 Kreisumlage	73.988	82.100	76.000	76.000	76.000	76.000
Summe Erträge	9.193.274	9.176.100	9.478.000	9.478.000	9.478.000	9.478.000
Summe Aufwendungen	73.988	82.100	76.000	76.000	76.000	76.000
Abgleich Produkt 6110	9.119.286	9.094.000	9.402.000	9.402.000	9.402.000	9.402.000



Produktkontenübersicht nach Produkten - 2025

Produktbereich 61 Allgemeine Finanzwirtschaft
Produktgruppe 612 sonstige allgem. Finanzwirtschaft
Produkt 6120 Sonstige allgem. Finanzwirtschaft

Konto	Ergebnis 2023	Ansatz 2024	Ansatz 2025	Planung 2026	Planung 2027	Planung 2028
1	2	3	4	5	6	7
Erträge und Aufwendungen						
Erträge						
47151 Zinserträge von Banken	54.879	50.000	75.000	75.000	75.000	75.000
47152 Zinserträge von Sparkassen	0	50.000	75.000	75.000	75.000	75.000
47601 Zinserträge von Eigenbetriebe	0	100	100	100	100	100
Aufwendungen						
57311 Zinsaufwendungen an Eigenbetriebe	0	100	100	100	100	100
Summe Erträge	54.879	100.100	150.100	150.100	150.100	150.100
Summe Aufwendungen	0	100	100	100	100	100
Abgleich Produkt 6120	54.879	100.000	150.000	150.000	150.000	150.000



Produktkontenübersicht nach Produkten - 2025

Produktbereich 62 Beteiligungen, Sondervermögen
 Produktgruppe 626 Beteiligungen, Anteile, Wertpapiere des Anlagevermögens
 Produkt 6260 **Beteiligungen, Anteile, Wertpapiere des Anlagevermögens**

Konto	Ergebnis 2023	Ansatz 2024	Ansatz 2025	Planung 2026	Planung 2027	Planung 2028
1	2	3	4	5	6	7
Erträge und Aufwendungen						
Erträge						
47151 Dividenden von Banken	2	100	100	100	100	100
47600 Erträge von Eigenbetrieben ("Platzhalter" Gewinne)	9.685	5.000	5.000	5.000	5.000	5.000
Aufwendungen						
57310 Aufwendungen an Eigenbetriebe ("Platzhalter" Verluste)	0	5.000	5.000	5.000	5.000	5.000
Summe Erträge	9.687	5.100	5.100	5.100	5.100	5.100
Summe Aufwendungen	0	5.000	5.000	5.000	5.000	5.000
Ableich Produkt 6260	9.687	100	100	100	100	100

Stellenplan

A. Verbandsgemeindeverwaltung nach Teilhaushalten

B. Sondervermögen nach Betriebszweigen

C. Zusammenfassung

A. Verbandsgemeindeverwaltung Rennerod

Teilhaushalt 1 (Zentralverwaltung)

1. Beamte		B 3	1	1	1	Wahlbeamter
Bürgermeister						
Summe Beamte Teilhaushalt 1			1	1	1	
2. Arbeitnehmer						
Beschäftigte	EG 14		1	1	1	
Beschäftigte	EG 12		1	1	1 EG 11	
Beschäftigte	EG 11		1	1	1 EG 10	
Beschäftigte	EG 10		1	1	1 EG 9b	
Beschäftigte	EG 9 b		2	2	1	
Beschäftigte	S 11b TVöD-SuE		3	2,5	2,5	Job-Fux, Schulsozialarbeiter RS+ und GS
Beschäftigte	EG 9 a		1	0	0	
Beschäftigte	EG 8		2	3	1 EG 7	
Beschäftigte	EG 7		4	4	4	
Beschäftigte	EG 6		2,8	3,4	1 EG 8 / 1,3 EG 6 0,5 EG 5	
Beschäftigte	EG 6		1,6	1,6	1,6	Realschule plus
Beschäftigte	EG 6		1	1	1	Grundschulen
Beschäftigte	EG 5		1	1	0	Hausmeister Grundschule
Beschäftigte	EG 4		1,1	1,1	1,1	
Beschäftigte	EG 2		2,0	1,9	1,9	Minijobs: Steinsbergstadion, Großturnhalle, betr. Grundschulen, Schulhausmeister, Schwimmaufsicht
Auszubildende/r (Verwaltungsfachangestellter)	BBiG		0	0	0	nachrichtlich
Summe Arbeitnehmer Teilhaushalt 1			25,5	25,5	22,9	
Summe Beamte und Arbeitnehmer Teilhaushalt 1			26,5	26,5	23,9	

Teilhaushalt 2 (Ordnungs- und Sozialverwaltung)

1. Beamte						
nichttechnischer Verwaltungsdienst						
Verbandsgemeindeverwaltungsrat	A 13	III	1	1	1 EG 11	
Verbandsgemeindeinspektor	A 9	II	2,6	2,6	2,6	
Summe Beamte Teilhaushalt 2			3,6	3,6	3,6	
2. Arbeitnehmer						
Beschäftigte	EG 12		1	1	1 EG 10	
Beschäftigte	S 11b TVöD-SuE		1	1	1	Sozialarbeiter
Beschäftigte	EG 9a		1	1	1 EG 8	
Beschäftigte	EG 8		2	2	1 EG 8 / 1 EG 7	1 Stelle: Kommunalen Vollzugsdienst
Beschäftigte	EG 7		1	1	1 EG 7	
Beschäftigte	EG 6		2,2	2,2	2,2	
Beschäftigte	EG 2		0,2	0,2	0,2	geringf. Beschäftigte (Feuerwehrgerätehaus)
Summe Arbeitnehmer Teilhaushalt 2			8,4	8,4	8,4	
Summe Beamte und Arbeitnehmer Teilhaushalt 2			12,0	12,0	12	

Teilhaushalt 3 (Bauverwaltung)

1. Beamte							
Verbandsgemeindeinspektor	A 9 Z	II	1	1	1		
Verbandsgemeindeinspektor	A 9	III	1	1	1		
Summe Beamte Teilhaushalt 3			2	2	2		
2. Arbeitnehmer							
Beschäftigte	EG 13		1	1	1		
Beschäftigte	EG 11		1	1	1		
Beschäftigte	EG 10		1	1	1		
Beschäftigte	EG 7		1	1	1 E 6		
Beschäftigte	EG 6		2,5	2,5	2,5		
Beschäftigte	EG 6		1	1	1		50 % Erstattung durch VG-Werke
Summe Arbeitnehmer Teilhaushalt 3			7,5	7,5	7,5		
Summe Beamte und Arbeitnehmer Teilhaushalt 3			9,5	9,5	9,5		

Teilhaushalt 4 (Finanzverwaltung)

1. Beamte							
nichttechnischer Verwaltungsdienst							
Verbandsgemeindeverwaltungsrat	A 13	III	1	1	1		
Forstamtsrat	A 12	III	3	3	1 A 12 + 2 A 10	Revierförster	
Verbandsgemeindeobersekretär	A 8	II	2	1	1		
Verbandsgemeindeobersekretär	A 7	II	0	1	1		
Summe Beamte Teilhaushalt 4			6	6	6		
2. Arbeitnehmer							
Beschäftigte	EG 12		1	1	0,75 A 10		
Beschäftigte	EG 11		1	1	1	ku bei Wechsel Stelleninhaber (Auswirkung neue Entgeltordnung)	
Beschäftigte	EG 9 b		1	1	1		
Beschäftigte	EG 8		3	3	1 EG 8 2 EG 7		
Beschäftigte	EG 6		3,3	3,3	1,1 EG 5 / 2,1 EG 6		
Beschäftigte	EG 6		6	6	4 EG 6 + 1 EG 5	Waldarbeiter	
Auszubildende/r (Forstwirt)	BBiG		0	1	1	nachrichtlich	
Summe Arbeitnehmer Teilhaushalt 4			15,3	15,3	13,95		
Summe Beamte und Arbeitnehmer Teilhaushalt 4			21,3	21,3	19,95		

Teilhaushalt 5 (zentrale Finanzdienstleistungen)

Teilhaushalt 5 (Zentrale Finanzdienstleistungen)							
1. Beamte		Bes.-gruppe/ Entgeltgruppe	Einstiegs- amt	Zahl der Stellen für das Haushaltsjahr 2025	Zahl der Stellen für das Haushaltsvorjahr		Stellenvermerke und Erläuterungen
					Soll 2024	Ist (tatsächliche Besetzung) am 30.06. 2024	
Summe Beamte Teilhaushalt 5				0	0	0	
2. Arbeitnehmer							
Summe Arbeitnehmer Teilhaushalt 5				0	0	0	
Summe Beamte und Arbeitnehmer Teilhaushalt 5				0	0	0	

Summe Beamte Verbandsgemeindeverwaltung				12,6	12,6	12,6	
Summe Arbeitnehmer Verbandsgemeindeverwaltung				56,7	56,7	52,75	
Summe Beamte und Arbeitnehmer Verbandsgemeindeverwaltung				69,3	69,3	65,35	

A. Verbandsgemeindeverwaltung nach Teilhaushalten B. Sondervermögen nach Betriebszweigen C. Zusammenfassung	Bes.-gruppe/ Entgeltgruppe	Einstiegs- amt	Zahl der Stellen für das Haushaltsjahr 2025	Zahl der Stellen für das Haushaltsvorjahr		Stellenvermerke und Erläuterungen
				Soll	Ist (tatsächliche Besetzung) am 30.06.	
				2024	2024	
B. Sondervermögen (Verbandsgemeindewerke Rennerod)						
Verbandsgemeindewerke Rennerod (Wasserversorgung)						
1. Beamte						
nichttechnischer Verwaltungsdienst						
technischer Verwaltungsdienst						
Baurat						
A 13 III 0,5 0,5 0,5						
nichttechnischer Verwaltungsdienst						
Verbandsgemeindeoberinspektor						
A 10 III 0,5 0,5 0,5 A 9						
Verbandsgemeindeinspektor						
A 9 II 0,5 0,5 0,5						
Summe Beamte Wasserversorgung						
1,5 1,5 1,5						
Verbandsgemeindewerke Rennerod (Abwasserbeseitigung)						
1. Beamte						
nichttechnischer Verwaltungsdienst						
technischer Verwaltungsdienst						
Baurat						
A 13 III 0,5 0,5 0,5						
nichttechnischer Verwaltungsdienst						
Verbandsgemeindeoberinspektor						
A 10 III 0,5 0,5 0,5 A 9						
Verbandsgemeindeinspektor						
A 9 II 0,5 0,5 0,5						
Summe Beamte Abwasserbeseitigung						
1,5 1,5 1,5						
Summe Beamte Verbandsgemeindewerke						
3 3 3						
C. Zusammenfassung						
Beamte Verbandsgemeindeverwaltung und Verbandsgemeindewerke						
15,6 15,6 15,6						
Arbeitnehmer Verbandsgemeindeverwaltung						
56,7 56,7 52,75						
Summe						
72,3 72,3 68,35						

Stellenübersicht nach § 5 Abs. 4 GemHVO
Verbandsgemeinde Rennerod 2025

	Bes.-gruppe/ Entgeltgruppe	Zahl der Stellen	
		2025	2024
Beamte <u>Hinweis:</u> Die Stelle des Wahlbeamten ist in dieser Übersicht nicht enthalten.	A 13	3	3
	A 12	3	3
	A 11	0	0
	A 10	1	1
	A 9 Z	1	1
	A 9	4,6	4,6
	A 8	2	1
	A 7	0	1
	A 6		
Gesamt		14,6	14,6

Beschäftigte	EG 14	1	1
	EG 13	1	1
	EG 12	3	3
	EG 11	3	3
	EG 10	2	2
	EG 9 b	3	3
	S 11b TVöD-SuE	4	3,5
	EG 9a	2	1
	EG 8	7	8
	EG 7	6	6
	EG 6	20,4	21
	EG 5	1	1
	EG 4	1,1	1,1
	EG 3	0	0
	EG 2	2,2	2,1
	EG 1	0	0
Gesamt		56,7	56,7

71,3	71,3
-------------	-------------

Einhaltung der Obergrenzen im Stellenplan 2025										
Maßgebliche Einwohnerzahl gemäß Vorbemerkung Nr. 3 Abs. 1 LBesO:										
Nr.	Text	Einstiegsamt IV					Einstiegsamt III, techn. Bereich		Einstiegsamt II	
		A 16	A 15	A 14	A 13	zus.	A 13	A 13+Z	A 9	A 9+Z
1	Gesamtzahl der Stellen (ohne Wahlbeamte)						insgesamt	davon	insgesamt	davon
1.1	Laut Stellenplan						1	-	4,6	1
1.2	abzüglich der Stellen nach § 28 Abs. 4 LBesG						-	-	-	-
1.3	abzüglich der Stellen des ärztlichen Dienstes nach § 28 Abs. 3 Nr. 1 b und 2 b LBesG						-	-	-	-
1.4	Bei Anwendung der Obergrenzen sind zu berücksichtigen (1.1 abzüglich 1.2 und 1.3)						1	-	4,6	1
2	Obergrenzenberechnung									
2.1	zulässige Stellen nach § 28 Abs. 3 LBesG	-	-	-	-	-	-	-	-	-
2.2	zulässige Stellen nach § 28 Abs. 5 LBesG bzw. nach den betr. Fußnoten ¹	-	-	-	-	-	-	-	-	1
2.3	Überhang (+) / Unterschreitung (-)	-	-	-	-	-	-	-	-	0

¹ – A 9 + Z nach Fußnote 1 zu BesGr. A 9 für bis zu 30 v.H. der Stellen in BesGr. A 9 (Einstiegsamt II).

– A 13 + Z nach Fußnote 4 zu BesGr. A 13 für Beamtinnen und Beamte der BesGr. A 13 (Einstiegsamt III, techn. Bereich) bis zu 20 v.H. der Stellen in BesGr. A 13 (Einstiegsamt III, techn. Bereich).

Ermittlung der Steuerkraftmesszahlen - Grundsteuer A (§ 17 Abs. 2 Nr. 1 LFAG)									
Gemeinde	Ist-Aufkommen				Hebesatz	Hebesatz	Grundzahl	Grundzahl	Steuerkraft
	Q4 2022	Q1 2023	Q2 2023	Q3 2023	Q4 2022	Q1-Q3 2023	Q4 2022	Q1-Q3 2023	
Stadt Rennerod	2.744,00 €	1.866,00 €	3.145,00 €	4.559,00 €	300	345	915,00 €	2.774,00 €	12.727,00 €
Bretthausen	288,00 €	366,00 €	630,00 €	733,00 €	300	345	96,00 €	501,00 €	2.060,00 €
Elsoff (Westerwald)	950,00 €	1.385,00 €	2.124,00 €	2.001,00 €	300	345	317,00 €	1.597,00 €	6.603,00 €
Hellenhahn-Schellenberg	543,00 €	673,00 €	1.747,00 €	1.389,00 €	300	345	181,00 €	1.104,00 €	4.433,00 €
Homburg	105,00 €	199,00 €	484,00 €	399,00 €	300	345	35,00 €	314,00 €	1.204,00 €
Hüblingen	220,00 €	343,00 €	728,00 €	-406,00 €	300	345	73,00 €	193,00 €	918,00 €
Irmtraut	1.288,00 €	1.293,00 €	1.405,00 €	1.566,00 €	390	380	330,00 €	1.122,00 €	5.009,00 €
Liebenseid	877,00 €	956,00 €	2.070,00 €	1.844,00 €	300	345	292,00 €	1.412,00 €	5.879,00 €
Neunkirchen	651,00 €	1.215,00 €	1.217,00 €	1.110,00 €	300	345	217,00 €	1.027,00 €	4.292,00 €
Neustadt/Westerwald	198,00 €	287,00 €	702,00 €	553,00 €	300	345	66,00 €	447,00 €	1.770,00 €
Niederroßbach	629,00 €	650,00 €	857,00 €	1.154,00 €	300	345	210,00 €	771,00 €	3.384,00 €
Nister-Möhrendorf	100,00 €	213,00 €	290,00 €	547,00 €	300	345	33,00 €	304,00 €	1.163,00 €
Oberrod	265,00 €	554,00 €	964,00 €	711,00 €	300	345	88,00 €	646,00 €	2.532,00 €
Oberroßbach	325,00 €	347,00 €	660,00 €	570,00 €	300	345	108,00 €	457,00 €	1.949,00 €
Rehe	467,00 €	506,00 €	1.469,00 €	1.194,00 €	300	345	156,00 €	919,00 €	3.709,00 €
Salzburg	112,00 €	116,00 €	176,00 €	324,00 €	300	345	37,00 €	179,00 €	745,00 €
Seck	785,00 €	1.580,00 €	2.087,00 €	1.481,00 €	300	345	262,00 €	1.492,00 €	6.051,00 €
Stein-Neukirch	323,00 €	445,00 €	537,00 €	676,00 €	300	345	108,00 €	481,00 €	2.032,00 €
Waigandshain	319,00 €	407,00 €	783,00 €	872,00 €	300	345	106,00 €	598,00 €	2.429,00 €
Waldmühlen	538,00 €	344,00 €	543,00 €	618,00 €	300	345	179,00 €	436,00 €	2.122,00 €
Westernohe	43,00 €	245,00 €	1.370,00 €	1.088,00 €	300	345	14,00 €	783,00 €	2.750,00 €
Willingen	59,00 €	114,00 €	469,00 €	368,00 €	300	345	20,00 €	276,00 €	1.021,00 €
Zehnhausen bei Rennerod	150,00 €	134,00 €	322,00 €	340,00 €	300	345	50,00 €	231,00 €	969,00 €
Summe	11.979,00 €	14.238,00 €	24.779,00 €	23.691,00 €			3.893,00 €	18.064,00 €	75.751,00 €

Ermittlung der Steuerkraftmesszahlen - Grundsteuer B (§ 17 Abs. 2 Nr. 2 LFAG)									
Gemeinde	Ist-Aufkommen				Hebesatz	Hebesatz	Grundzahl	Grundzahl	Steuerkraft
	Q4 2022	Q1 2023	Q2 2023	Q3 2023	Q4 2022	Q1-Q3 2023	Q4 2022	Q1-Q3 2023	
Stadt Rennerod	161.909,00 €	213.348,00 €	204.692,00 €	207.486,00 €	365	465	44.359,00 €	134.522,00 €	831.797,00 €
Bretthausen	3.895,00 €	6.089,00 €	4.799,00 €	5.173,00 €	365	465	1.067,00 €	3.454,00 €	21.023,00 €
Elsoff (Westerwald)	26.304,00 €	36.001,00 €	30.851,00 €	32.577,00 €	365	465	7.207,00 €	21.383,00 €	132.944,00 €
Hellenhahn-Schellenberg	25.900,00 €	37.104,00 €	32.467,00 €	35.699,00 €	365	465	7.096,00 €	22.639,00 €	138.268,00 €
Homburg	3.990,00 €	4.785,00 €	4.385,00 €	4.497,00 €	365	465	1.093,00 €	2.939,00 €	18.749,00 €
Hüblingen	5.930,00 €	9.078,00 €	7.915,00 €	8.664,00 €	365	465	1.625,00 €	5.518,00 €	33.215,00 €
Irmtraut	17.502,00 €	23.464,00 €	20.421,00 €	22.400,00 €	390	465	4.488,00 €	14.255,00 €	87.155,00 €
Liebenscheid	29.198,00 €	39.393,00 €	34.829,00 €	36.367,00 €	365	465	7.999,00 €	23.783,00 €	147.786,00 €
Neunkirchen	16.166,00 €	22.014,00 €	20.013,00 €	20.391,00 €	365	465	4.429,00 €	13.423,00 €	83.012,00 €
Neustadt/Westerwald	10.238,00 €	20.907,00 €	12.965,00 €	13.712,00 €	365	465	2.805,00 €	10.233,00 €	60.627,00 €
Niederroßbach	15.425,00 €	22.091,00 €	19.128,00 €	21.053,00 €	365	465	4.226,00 €	13.392,00 €	81.924,00 €
Nister-Möhrendorf	5.890,00 €	10.202,00 €	7.449,00 €	7.708,00 €	365	465	1.614,00 €	5.454,00 €	32.866,00 €
Oberrod	12.120,00 €	17.018,00 €	14.925,00 €	16.589,00 €	365	465	3.321,00 €	10.437,00 €	63.975,00 €
Oberroßbach	24.737,00 €	28.432,00 €	29.317,00 €	28.822,00 €	365	465	6.777,00 €	18.617,00 €	118.082,00 €
Rehe	25.358,00 €	35.095,00 €	33.070,00 €	33.307,00 €	365	465	6.947,00 €	21.822,00 €	133.776,00 €
Salzburg	5.243,00 €	6.408,00 €	6.222,00 €	6.820,00 €	365	465	1.436,00 €	4.183,00 €	26.128,00 €
Seck	27.695,00 €	35.540,00 €	33.909,00 €	32.937,00 €	365	465	7.588,00 €	22.018,00 €	137.668,00 €
Stein-Neukirch	8.688,00 €	13.018,00 €	10.661,00 €	11.762,00 €	365	465	2.380,00 €	7.622,00 €	46.509,00 €
Waigandshain	6.738,00 €	11.502,00 €	10.020,00 €	7.949,00 €	365	465	1.846,00 €	6.338,00 €	38.056,00 €
Waldmühlen	5.939,00 €	7.675,00 €	7.117,00 €	8.197,00 €	365	465	1.627,00 €	4.944,00 €	30.555,00 €
Westernohe	23.124,00 €	31.100,00 €	29.490,00 €	34.320,00 €	365	465	6.335,00 €	20.411,00 €	124.369,00 €
Willingen	11.001,00 €	15.485,00 €	10.755,00 €	8.725,00 €	365	465	3.014,00 €	7.519,00 €	48.978,00 €
Zehnhausen bei Rennerod	7.128,00 €	10.258,00 €	8.800,00 €	10.969,00 €	365	465	1.953,00 €	6.457,00 €	39.107,00 €
Summe	480.118,00 €	656.007,00 €	594.200,00 €	616.124,00 €			131.232,00 €	401.363,00 €	2.476.569,00 €

Ermittlung der Steuerkraftmesszahlen - Gewerbesteuer (§ 17 Abs. 2 Nr. 3 LFAG)									
Gemeinde	Ist-Aufkommen				Hebesatz	Hebesatz	Grundzahl	Grundzahl	Steuerkraft
	Q4 2022	Q1 2023	Q2 2023	Q3 2023	Q4 2022	Q1-Q3 2023	Q4 2022	Q1-Q3 2023	
Stadt Rennerod	1.217.198,00 €	2.304.774,00 €	921.216,00 €	1.002.790,00 €	365	380	333.479,00 €	1.112.837,00 €	4.989.790,00 €
Bretthausen	7.524,00 €	10.108,00 €	16.832,00 €	9.468,00 €	365	380	2.061,00 €	9.581,00 €	40.165,00 €
Elsoff (Westerwald)	-3.888,00 €	166.227,00 €	154.546,00 €	163.172,00 €	365	380	-1.065,00 €	127.354,00 €	435.697,00 €
Hellenhahn-Schellenberg	165.087,00 €	94.322,00 €	95.093,00 €	88.585,00 €	365	380	45.229,00 €	73.158,00 €	408.435,00 €
Homburg	4.482,00 €	2.637,00 €	3.871,00 €	8.583,00 €	365	380	1.228,00 €	3.971,00 €	17.937,00 €
Hüblingen	4.558,00 €	6.471,00 €	4.915,00 €	5.543,00 €	365	380	1.249,00 €	4.455,00 €	19.679,00 €
Irmtraut	40.808,00 €	58.683,00 €	36.370,00 €	22.716,00 €	380	380	10.739,00 €	30.992,00 €	143.972,00 €
Liebenseid	318.350,00 €	363.143,00 €	303.197,00 €	305.066,00 €	365	380	87.219,00 €	255.633,00 €	1.182.839,00 €
Neunkirchen	63.049,00 €	59.790,00 €	72.457,00 €	71.955,00 €	365	380	17.274,00 €	53.737,00 €	244.988,00 €
Neustadt/Westerwald	21.176,00 €	11.813,00 €	10.016,00 €	9.537,00 €	365	380	5.802,00 €	8.254,00 €	48.493,00 €
Niederroßbach	61.454,00 €	50.884,00 €	88.608,00 €	111.367,00 €	365	380	16.837,00 €	66.016,00 €	285.843,00 €
Nister-Möhrendorf	6.053,00 €	-1.688,00 €	-755,00 €	4.195,00 €	365	380	1.658,00 €	461,00 €	7.311,00 €
Oberrod	22.904,00 €	15.368,00 €	24.000,00 €	12.096,00 €	365	380	6.275,00 €	13.543,00 €	68.372,00 €
Oberroßbach	306.884,00 €	242.886,00 €	256.796,00 €	285.757,00 €	365	380	84.078,00 €	206.694,00 €	1.003.163,00 €
Rehe	1.732.018,00 €	417.251,00 €	440.561,00 €	423.809,00 €	365	380	474.525,00 €	337.269,00 €	2.800.689,00 €
Salzburg	2.067,00 €	1.763,00 €	66,00 €	601,00 €	365	380	566,00 €	639,00 €	4.157,00 €
Seck	69.749,00 €	36.928,00 €	63.595,00 €	60.114,00 €	365	380	19.109,00 €	42.273,00 €	211.768,00 €
Stein-Neukirch	20.584,00 €	14.520,00 €	7.559,00 €	7.418,00 €	365	380	5.639,00 €	7.762,00 €	46.233,00 €
Waigandshain	13.329,00 €	30.821,00 €	20.236,00 €	10.923,00 €	365	380	3.652,00 €	16.311,00 €	68.872,00 €
Waldmühlen	6.688,00 €	4.015,00 €	5.686,00 €	5.383,00 €	365	380	1.832,00 €	3.969,00 €	20.013,00 €
Westernohe	395.314,00 €	701.703,00 €	294.139,00 €	292.835,00 €	365	380	108.305,00 €	339.126,00 €	1.543.637,00 €
Willingen	77.852,00 €	55.831,00 €	35.528,00 €	40.146,00 €	365	380	21.329,00 €	34.607,00 €	192.979,00 €
Zehnhausen bei Rennerod	734.654,00 €	99.843,00 €	141.165,00 €	-169.075,00 €	365	380	201.275,00 €	18.930,00 €	759.707,00 €
Summe	5.287.894,00 €	4.748.093,00 €	2.995.697,00 €	2.772.984,00 €			1.448.295,00 €	2.767.572,00 €	14.544.739,00 €

Ermittlung der Steuerkraftmesszahlen - Gemeindeanteil Einkommensteuer (§ 17 Abs. 2 Nr. 5 LFAG)							
Gemeinde	Ist-Aufkommen				Summe	Summe	Steuerkraft
	Q4 2022	Q1 2023	Q2 2023	Q3 2023	Q4 2022	Q1-Q3 2023	
Stadt Rennerod	495.181,04 €	565.798,88 €	426.486,85 €	453.925,88 €	495.181,04 €	1.446.211,61 €	1.941.393,00 €
Bretthausen	28.702,11 €	32.795,32 €	24.720,40 €	26.310,84 €	28.702,11 €	83.826,56 €	112.529,00 €
Elsoff (Westerwald)	130.970,79 €	149.648,55 €	112.801,81 €	120.059,18 €	130.970,79 €	382.509,54 €	513.480,00 €
Hellenhahn-Schellenberg	164.131,48 €	187.538,29 €	141.362,27 €	150.457,14 €	164.131,48 €	479.357,70 €	643.489,00 €
Homburg	22.515,83 €	25.726,81 €	19.392,31 €	20.639,96 €	22.515,83 €	65.759,08 €	88.275,00 €
Hüblingen	39.514,17 €	45.149,29 €	34.032,55 €	36.222,11 €	39.514,17 €	115.403,95 €	154.918,00 €
Irmtraut	72.674,85 €	83.039,02 €	62.593,01 €	66.620,07 €	72.674,85 €	212.252,10 €	284.927,00 €
Liebenscheid	106.114,20 €	121.247,16 €	91.393,47 €	97.273,48 €	106.114,20 €	309.914,11 €	416.028,00 €
Neunkirchen	64.816,61 €	74.060,11 €	55.824,90 €	59.416,52 €	64.816,61 €	189.301,53 €	254.118,00 €
Neustadt/Westerwald	72.396,19 €	82.720,62 €	62.353,00 €	66.364,63 €	72.396,19 €	211.438,25 €	283.834,00 €
Niederroßbach	85.994,86 €	98.258,60 €	74.065,19 €	78.830,35 €	85.994,86 €	251.154,14 €	337.149,00 €
Nister-Möhrendorf	39.904,29 €	45.595,05 €	34.368,55 €	36.579,73 €	39.904,29 €	116.543,33 €	156.448,00 €
Oberrod	73.900,96 €	84.439,99 €	63.649,02 €	67.744,03 €	73.900,96 €	215.833,04 €	289.734,00 €
Oberroßbach	44.418,60 €	50.753,15 €	38.256,61 €	40.717,94 €	44.418,60 €	129.727,70 €	174.146,00 €
Rehe	119.824,34 €	136.912,50 €	103.201,66 €	109.841,38 €	119.824,34 €	349.955,54 €	469.780,00 €
Salzburg	28.200,52 €	32.222,20 €	24.288,39 €	25.851,04 €	28.200,52 €	82.361,63 €	110.562,00 €
Seck	157.387,88 €	179.832,98 €	135.554,18 €	144.275,37 €	157.387,88 €	459.662,53 €	617.050,00 €
Stein-Neukirch	53.168,57 €	60.750,94 €	45.792,74 €	48.738,92 €	53.168,57 €	155.282,60 €	208.451,00 €
Waigandshain	28.869,31 €	32.986,36 €	24.864,40 €	26.464,11 €	28.869,31 €	84.314,87 €	113.184,00 €
Waldmühlen	38.566,72 €	44.066,72 €	33.216,53 €	35.353,60 €	38.566,72 €	112.636,85 €	151.204,00 €
Westernohe	143.677,74 €	164.167,64 €	123.745,99 €	131.707,48 €	143.677,74 €	419.621,11 €	563.299,00 €
Willingen	42.858,10 €	48.970,10 €	36.912,59 €	39.287,45 €	42.858,10 €	125.170,14 €	168.028,00 €
Zehnhausen bei Rennerod	44.251,41 €	50.562,11 €	38.112,61 €	40.564,68 €	44.251,41 €	129.239,40 €	173.491,00 €
Summe	2.098.040,57 €	2.397.242,39 €	1.806.989,03 €	1.923.245,91 €	2.098.040,57 €	6.127.477,33 €	8.225.517,00 €

Ermittlung der Steuerkraftmesszahlen - Gemeindeanteil Umsatzsteuer (§ 17 Abs. 2 Nr. 4 LFAG)							
Gemeinde	Ist-Aufkommen				Summe	Summe	Steuerkraft
	Q4 2022	Q1 2023	Q2 2023	Q3 2023	Q4 2022	Q1-Q3 2023	
Stadt Rennerod	101.399,24 €	74.214,22 €	104.186,71 €	112.577,76 €	101.399,24 €	290.978,69 €	392.378,00 €
Bretthausen	650,78 €	476,31 €	668,67 €	722,52 €	650,78 €	1.867,50 €	2.518,00 €
Elsoff (Westerwald)	16.374,48 €	11.984,50 €	16.824,62 €	18.179,65 €	16.374,48 €	46.988,77 €	63.363,00 €
Hellenhahn-Schellenberg	7.305,70 €	5.347,05 €	7.506,53 €	8.111,10 €	7.305,70 €	20.964,68 €	28.270,00 €
Homburg	147,13 €	107,68 €	151,17 €	163,35 €	147,13 €	422,20 €	569,00 €
Hüblingen	133,37 €	97,62 €	137,04 €	148,08 €	133,37 €	382,74 €	516,00 €
Irmtraut	5.416,76 €	3.964,53 €	5.565,67 €	6.013,92 €	5.416,76 €	15.544,12 €	20.961,00 €
Liebenscheid	14.054,29 €	10.286,35 €	14.440,64 €	15.603,67 €	14.054,29 €	40.330,66 €	54.385,00 €
Neunkirchen	10.215,61 €	7.476,81 €	10.496,43 €	11.341,80 €	10.215,61 €	29.315,04 €	39.531,00 €
Neustadt/Westerwald	4.057,16 €	2.969,44 €	4.168,69 €	4.504,44 €	4.057,16 €	11.642,57 €	15.700,00 €
Niederroßbach	4.448,12 €	3.255,58 €	4.570,39 €	4.938,49 €	4.448,12 €	12.764,46 €	17.213,00 €
Nister-Möhrendorf	1.816,11 €	1.329,21 €	1.866,03 €	2.016,32 €	1.816,11 €	5.211,56 €	7.028,00 €
Oberrod	1.798,98 €	1.316,68 €	1.848,44 €	1.997,31 €	1.798,98 €	5.162,43 €	6.961,00 €
Oberroßbach	16.983,40 €	12.430,17 €	17.450,27 €	18.855,69 €	16.983,40 €	48.736,13 €	65.720,00 €
Rehe	37.524,63 €	27.464,32 €	38.556,18 €	41.661,44 €	37.524,63 €	107.681,94 €	145.207,00 €
Salzburg	273,58 €	200,23 €	281,10 €	303,74 €	273,58 €	785,07 €	1.059,00 €
Seck	7.290,21 €	5.335,72 €	7.490,62 €	8.093,91 €	7.290,21 €	20.920,25 €	28.210,00 €
Stein-Neukirch	1.248,02 €	913,43 €	1.282,33 €	1.385,60 €	1.248,02 €	3.581,36 €	4.829,00 €
Waigandshain	3.600,56 €	2.635,26 €	3.699,54 €	3.997,50 €	3.600,56 €	10.332,30 €	13.933,00 €
Waldmühlen	451,50 €	330,45 €	463,91 €	501,27 €	451,50 €	1.295,63 €	1.747,00 €
Westernohe	31.500,77 €	23.055,45 €	32.366,73 €	34.973,50 €	31.500,77 €	90.395,68 €	121.896,00 €
Willingen	2.802,92 €	2.051,46 €	2.879,97 €	3.111,92 €	2.802,92 €	8.043,35 €	10.846,00 €
Zehnhausen bei Rennerod	850,93 €	622,79 €	874,32 €	944,73 €	850,93 €	2.441,84 €	3.293,00 €
Summe	270.344,25 €	197.865,26 €	277.776,00 €	300.147,70 €	270.344,25 €	775.788,96 €	1.046.133,00 €

Ermittlung der Steuerkraftmesszahlen - Ausgleichsleistungen nach § 28 LFAG (§ 17 Abs. 2 Nr. 6 LFAG)							
Gemeinde	Ist-Aufkommen				Summe	Summe	Steuerkraft
	Q4 2022	Q1 2023	Q2 2023	Q3 2023	Q4 2022	Q1-Q3 2023	
Stadt Rennerod	49.582,11 €	36.307,37 €	58.934,05 €	56.578,27 €	49.582,11 €	151.819,69 €	201.402,00 €
Bretthausen	2.873,92 €	2.104,48 €	3.415,99 €	3.279,44 €	2.873,92 €	8.799,91 €	11.674,00 €
Elsoff (Westerwald)	13.114,01 €	9.602,96 €	15.587,51 €	14.964,43 €	13.114,01 €	40.154,90 €	53.269,00 €
Hellenhahn-Schellenberg	16.434,36 €	12.034,35 €	19.534,13 €	18.753,29 €	16.434,36 €	50.321,77 €	66.756,00 €
Homberg	2.254,49 €	1.650,89 €	2.679,72 €	2.572,61 €	2.254,49 €	6.903,22 €	9.158,00 €
Hüblingen	3.956,52 €	2.897,23 €	4.702,78 €	4.514,80 €	3.956,52 €	12.114,81 €	16.071,00 €
Irmtraut	7.276,88 €	5.328,62 €	8.649,41 €	8.303,67 €	7.276,88 €	22.281,70 €	29.559,00 €
Liebenscheid	10.625,14 €	7.780,44 €	12.629,20 €	12.124,37 €	10.625,14 €	32.534,01 €	43.159,00 €
Neunkirchen	6.490,04 €	4.752,44 €	7.714,16 €	7.405,80 €	6.490,04 €	19.872,40 €	26.362,00 €
Neustadt/Westerwald	7.248,98 €	5.308,19 €	8.616,24 €	8.271,83 €	7.248,98 €	22.196,26 €	29.445,00 €
Niederroßbach	8.610,60 €	6.305,26 €	10.234,69 €	9.825,58 €	8.610,60 €	26.365,53 €	34.976,00 €
Nister-Möhrendorf	3.995,59 €	2.925,84 €	4.749,22 €	4.559,37 €	3.995,59 €	12.234,43 €	16.230,00 €
Oberrod	7.399,65 €	5.418,52 €	8.795,34 €	8.443,76 €	7.399,65 €	22.657,62 €	30.057,00 €
Oberroßbach	4.447,60 €	3.256,83 €	5.286,49 €	5.075,17 €	4.447,60 €	13.618,49 €	18.066,00 €
Rehe	11.997,92 €	8.785,69 €	14.260,91 €	13.690,86 €	11.997,92 €	36.737,46 €	48.735,00 €
Salzburg	2.823,70 €	2.067,70 €	3.356,29 €	3.222,13 €	2.823,70 €	8.646,12 €	11.470,00 €
Seck	15.759,13 €	11.539,90 €	18.731,54 €	17.982,79 €	15.759,13 €	48.254,23 €	64.013,00 €
Stein-Neukirch	5.323,73 €	3.898,39 €	6.327,87 €	6.074,92 €	5.323,73 €	16.301,18 €	21.625,00 €
Waigandshain	2.890,66 €	2.116,74 €	3.435,89 €	3.298,54 €	2.890,66 €	8.851,17 €	11.742,00 €
Waldmühlen	3.861,66 €	2.827,77 €	4.590,02 €	4.406,55 €	3.861,66 €	11.824,34 €	15.686,00 €
Westernohe	14.386,35 €	10.534,65 €	17.099,83 €	16.416,30 €	14.386,35 €	44.050,78 €	58.437,00 €
Willingen	4.291,35 €	3.142,42 €	5.100,76 €	4.896,87 €	4.291,35 €	13.140,05 €	17.431,00 €
Zehnhausen bei Rennerod	4.430,86 €	3.244,57 €	5.266,59 €	5.056,07 €	4.430,86 €	13.567,23 €	17.998,00 €
Summe	210.075,25 €	153.831,25 €	249.698,63 €	239.717,40 €	210.075,25 €	643.247,28 €	853.321,00 €

Berechnung Schlüsselzuweisung A gem. 13 LFAG

Gemeinde	Steuerkraft- messzahl	Einwohner	Steuerkraft pro Einwohner	Differenz zu Schw.-Wert 1.122,50 €	Unterschiedsbetrag Steuerkraft / Schwellenwert pro Einwohner	Schlüsselzuweisung A 90% des Unterschiedsbetrags	Schlüsselzuweisung A abgerundet
Stadt Rennerod	8.369.487	4.413	1.896,55 €	-774,06 €	-3.415.926,78 €	-3.074.334,10 €	0,00 €
Bretthausen	189.969	220	863,50 €	259,00 €	56.980,00 €	51.282,00 €	51.282,00 €
Elsoff (Westerwald)	1.205.356	961	1.254,27 €	-131,78 €	-126.640,58 €	-113.976,52 €	0,00 €
Hellenhahn-Schellenberg	1.289.651	1.228	1.050,20 €	72,29 €	88.772,12 €	79.894,91 €	79.894,00 €
Homberg	135.892	184	738,54 €	383,95 €	70.646,80 €	63.582,12 €	63.582,00 €
Hüblingen	225.317	310	726,83 €	395,67 €	122.657,70 €	110.391,93 €	110.391,00 €
Irmtraut	571.583	795	718,97 €	403,52 €	320.798,40 €	288.718,56 €	288.718,00 €
Liebenscheid	1.850.076	851	2.174,00 €	-1.051,51 €	-894.835,01 €	-805.351,51 €	0,00 €
Neunkirchen	652.303	577	1.130,51 €	-8,01 €	-4.621,77 €	-4.159,59 €	0,00 €
Neustadt/Westerwald	439.869	573	767,66 €	354,84 €	203.323,32 €	182.990,99 €	182.990,00 €
Niederroßbach	760.489	696	1.092,66 €	29,84 €	20.768,64 €	18.691,78 €	18.691,00 €
Nister-Möhrendorf	221.046	307	720,02 €	402,48 €	123.561,36 €	111.205,22 €	111.205,00 €
Oberrod	461.631	635	726,98 €	395,52 €	251.155,20 €	226.039,68 €	226.039,00 €
Oberroßbach	1.381.126	353	3.912,54 €	-2.790,04 €	-984.884,12 €	-886.395,71 €	0,00 €
Rehe	3.601.896	1.011	3.562,71 €	-2.440,21 €	-2.467.052,31 €	-2.220.347,08 €	0,00 €
Salzburg	154.121	230	670,09 €	452,41 €	104.054,30 €	93.648,87 €	93.648,00 €
Seck	1.064.760	1.194	891,76 €	230,74 €	275.503,56 €	247.953,20 €	247.953,00 €
Stein-Neukirch	329.679	447	737,54 €	384,96 €	172.077,12 €	154.869,41 €	154.869,00 €
Waigandshain	248.216	222	1.118,09 €	4,41 €	979,02 €	881,12 €	881,00 €
Waldmühlen	221.327	322	687,35 €	435,15 €	140.118,30 €	126.106,47 €	126.106,00 €
Westernohe	2.414.388	948	2.546,82 €	-1.424,33 €	-1.350.264,84 €	-1.215.238,36 €	0,00 €
Willingen	439.283	283	1.552,24 €	-429,74 €	-121.616,42 €	-109.454,78 €	0,00 €
Zehnhausen bei Rennerod	994.565	399	2.492,64 €	-1.370,15 €	-546.689,85 €	-492.020,87 €	0,00 €
Gesamt :	27.222.030	17.159	1.586,46 €	-463,96 €	-7.961.135,84 €	-7.165.022,26 €	1.756.249,00 €

Berechnung Schlüsselzuweisung B gem. 14 LFAG

Gemeinde	Hauptansatz			Nebenansatz Schulansatz (§ 15 Abs. 4 Nr. 2 LFAG)					Nebenansatz für Kindertagesbetreuung (§ 15 Abs. 4 Nr. 3 LFAG)			Gesamtansatz	Grundbetrag	Ausgleichsmesszahl	Finanzkraftmesszahl	Unterschiedsbetrag	Schlüsselzuweisung B 90 v. H. des Unterschiedsbetrages	
				Schüler allgemein		Schüler mit Förderbedarf												
	Einwohner	Gewichtung in v. H.	Hauptansatz	Anzahl	Gewichtung in v. H.	Anzahl	Gewichtung in v. H.	Faktor	Schulansatz	Anzahl Kinder	Fakto r							Ansatz Kindertagesbetreuung
Stadt Rennerod	4.413	30,00	1.324	0	50,00	0	150,00	12,00	0	300	2,00	600	1.924	830,00 €	1.596.920,00 €	2.510.846 €	-913.926,10 €	0 €
Brethausen	220	30,00	66	0	50,00	0	150,00	12,00	0	21	2,00	42	108	830,00 €	89.640,00 €	72.375 €	17.264,70 €	15.538 €
Elsoff (Westerwald)	961	30,00	288	0	50,00	0	150,00	12,00	0	79	2,00	158	446	830,00 €	370.180,00 €	361.607 €	8.573,20 €	7.715 €
Hellenhahn-Schellenberg	1.228	30,00	368	0	50,00	0	150,00	12,00	0	79	2,00	158	526	830,00 €	436.580,00 €	410.864 €	25.716,50 €	23.144 €
Homberg	184	30,00	55	0	50,00	0	150,00	12,00	0	18	2,00	36	91	830,00 €	75.530,00 €	59.842 €	15.687,80 €	14.119 €
Hüblingen	310	30,00	93	0	50,00	0	150,00	12,00	0	18	2,00	36	129	830,00 €	107.070,00 €	100.712 €	6.357,60 €	5.721 €
Irmtraut	795	30,00	239	0	50,00	0	150,00	12,00	0	50	2,00	100	339	830,00 €	281.370,00 €	258.090 €	23.279,70 €	20.951 €
Liebscheid	851	30,00	255	0	50,00	0	150,00	12,00	0	42	2,00	84	339	830,00 €	281.370,00 €	555.023 €	-273.652,80 €	0 €
Neunkirchen	577	30,00	173	0	50,00	0	150,00	12,00	0	36	2,00	72	245	830,00 €	203.350,00 €	195.691 €	7.659,10 €	6.893 €
Neustadt/Westerwald	573	30,00	172	0	50,00	0	150,00	12,00	0	36	2,00	72	244	830,00 €	202.520,00 €	186.858 €	15.662,30 €	14.096 €
Niederroßbach	696	30,00	209	0	50,00	0	150,00	12,00	0	44	2,00	88	297	830,00 €	246.510,00 €	233.754 €	12.756,00 €	11.480 €
Nister-Möhrendorf	307	30,00	92	0	50,00	0	150,00	12,00	0	19	2,00	38	130	830,00 €	107.900,00 €	99.675 €	8.224,70 €	7.402 €
Oberrod	635	30,00	191	0	50,00	0	150,00	12,00	0	39	2,00	78	269	830,00 €	223.270,00 €	206.301 €	16.969,00 €	15.272 €
Oberroßbach	353	30,00	106	0	50,00	0	150,00	12,00	0	22	2,00	44	150	830,00 €	124.500,00 €	414.338 €	-289.837,80 €	0 €
Rehe	1.011	30,00	303	0	50,00	0	150,00	12,00	0	88	2,00	176	479	830,00 €	397.570,00 €	1.080.569 €	-682.998,80 €	0 €
Salzburg	230	30,00	69	0	50,00	0	150,00	12,00	0	18	2,00	36	105	830,00 €	87.150,00 €	74.331 €	12.819,30 €	11.537 €
Seck	1.194	30,00	358	0	50,00	0	150,00	12,00	0	75	2,00	150	508	830,00 €	421.640,00 €	393.814 €	27.826,10 €	25.043 €
Stein-Neukirch	447	30,00	134	0	50,00	0	150,00	12,00	0	27	2,00	54	188	830,00 €	156.040,00 €	145.364 €	10.675,60 €	9.608 €
Waigandshain	222	30,00	67	0	50,00	0	150,00	12,00	0	20	2,00	40	107	830,00 €	88.810,00 €	74.729 €	14.080,90 €	12.672 €
Waldmühlen	322	30,00	97	0	50,00	0	150,00	12,00	0	18	2,00	36	133	830,00 €	110.390,00 €	104.230 €	6.160,10 €	5.544 €
Westernohe	948	30,00	284	0	50,00	0	150,00	12,00	0	88	2,00	176	460	830,00 €	381.800,00 €	724.316 €	-342.516,40 €	0 €
Willingen	283	30,00	85	0	50,00	0	150,00	12,00	0	22	2,00	44	129	830,00 €	107.070,00 €	131.785 €	-24.714,90 €	0 €
Zehnhausen bei Rennerod	399	30,00	120	0	50,00	0	150,00	12,00	0	22	2,00	44	164	830,00 €	136.120,00 €	298.370 €	-162.249,50 €	0 €
Verbandsgemeinde Rennerod	17.159	30,00	5.148	1.190	50,00	1	150,00	3,30	1.970	1180	0,10	118	7.236	1.206,00 €	8.726.616,00 €	8.693.483,70 €	33.132,30 €	29.819 €
																		236.554 €

Berechnung Finanzausgleichsumlage gem. § 30 Abs. 2 LFAG

Gemeinde	Ausgleichsmesszahl	Finanzkraftmesszahl	Überschreitung	Umlagefrei 0 - 25 v. H.	Überschreitung in Stufe 1 25 - 50 v. H.	Umlage Stufe 1 15 v. H.	Überschreitung in Stufe 2 50 - 100 v. H.	Umlage Stufe 2 25 v. H.	Überschreitung in Stufe 3 über 100 v. H.	Umlage Stufe 3 35 v. H.	Summe Umlage
Stadt Rennerod	1.596.920,00	2.510.846,10	913.926,10	399.230,00	399.230,00	59.884,50	115.466,10	28.866,53	0,00	0,00	88.751,00
Bretthausen	89.640,00	72.375,30	0,00	0,00	0,00	0,00	0,00	0,00	0,00	0,00	0,00
Elsoff (Westerwald)	370.180,00	361.606,80	0,00	0,00	0,00	0,00	0,00	0,00	0,00	0,00	0,00
Hellenhahn-Schellenberg	436.580,00	410.863,50	0,00	0,00	0,00	0,00	0,00	0,00	0,00	0,00	0,00
Homburg	75.530,00	59.842,20	0,00	0,00	0,00	0,00	0,00	0,00	0,00	0,00	0,00
Hüblingen	107.070,00	100.712,40	0,00	0,00	0,00	0,00	0,00	0,00	0,00	0,00	0,00
Irmtraut	281.370,00	258.090,30	0,00	0,00	0,00	0,00	0,00	0,00	0,00	0,00	0,00
Liebenseid	281.370,00	555.022,80	273.652,80	70.342,50	70.342,50	10.551,38	132.967,80	33.241,95	0,00	0,00	43.793,00
Neunkirchen	203.350,00	195.690,90	0,00	0,00	0,00	0,00	0,00	0,00	0,00	0,00	0,00
Neustadt/Westerwald	202.520,00	186.857,70	0,00	0,00	0,00	0,00	0,00	0,00	0,00	0,00	0,00
Niederroßbach	246.510,00	233.754,00	0,00	0,00	0,00	0,00	0,00	0,00	0,00	0,00	0,00
Nister-Möhrendorf	107.900,00	99.675,30	0,00	0,00	0,00	0,00	0,00	0,00	0,00	0,00	0,00
Oberrod	223.270,00	206.301,00	0,00	0,00	0,00	0,00	0,00	0,00	0,00	0,00	0,00
Oberroßbach	124.500,00	414.337,80	289.837,80	31.125,00	31.125,00	4.668,75	62.250,00	15.562,50	165.337,80	57.868,23	78.099,00
Rehe	397.570,00	1.080.568,80	682.998,80	99.392,50	99.392,50	14.908,88	198.785,00	49.696,25	285.428,80	99.900,08	164.505,00
Salzburg	87.150,00	74.330,70	0,00	0,00	0,00	0,00	0,00	0,00	0,00	0,00	0,00
Seck	421.640,00	393.813,90	0,00	0,00	0,00	0,00	0,00	0,00	0,00	0,00	0,00
Stein-Neukirch	156.040,00	145.364,40	0,00	0,00	0,00	0,00	0,00	0,00	0,00	0,00	0,00
Waigandshain	88.810,00	74.729,10	0,00	0,00	0,00	0,00	0,00	0,00	0,00	0,00	0,00
Waldmühlen	110.390,00	104.229,90	0,00	0,00	0,00	0,00	0,00	0,00	0,00	0,00	0,00
Westernohe	381.800,00	724.316,40	342.516,40	95.450,00	95.450,00	14.317,50	151.616,40	37.904,10	0,00	0,00	52.221,00
Willingen	107.070,00	131.784,90	24.714,90	24.714,90	0,00	0,00	0,00	0,00	0,00	0,00	0,00
Zehnhausen bei Rennerod	136.120,00	298.369,50	162.249,50	34.030,00	34.030,00	5.104,50	68.060,00	17.015,00	26.129,50	9.145,33	31.264,00
Verbandsgemeinde Rennerod	8.726.616,00	8.693.483,70	0,00	0,00	0,00	0,00	0,00	0,00	0,00	0,00	0,00
											458.633,00

Übersicht Zuweisungen und Umlagen gemäß LFAG

Gemeinde	Steuerkraftzahlen								Zuweisungen			Umlagen		
	Einwohner	Grundsteuer A	Grundsteuer B	Gewerbesteuer	Gemeindeanteil Umsatzsteuer	Gemeindeanteil Einkommensteuer	Ausgleichsleistungen	Steuerkraft-messzahl	Schlüssel-zuweisung A	Schlüssel-zuweisung B	Zuweisung zentrale Orte	Finanzausgleichs-umlage	Kreisumlage	VG-Umlage
Stadt Rennerod	4413	12.727,00 €	831.797,00 €	4.989.790,00 €	392.378,00 €	1.941.393,00 €	201.402,00 €	8.369.487,00 €	0,00 €	0,00 €	0,00 €	88.751,00 €	3.515.184,00 €	2.552.693,00 €
Bretthausen	220	2.060,00 €	21.023,00 €	40.165,00 €	2.518,00 €	112.529,00 €	11.674,00 €	189.969,00 €	51.282,00 €	15.538,00 €		0,00 €	101.325,00 €	73.581,00 €
Elsoff (Westerwald)	961	6.603,00 €	132.944,00 €	435.697,00 €	63.363,00 €	513.480,00 €	53.269,00 €	1.205.356,00 €	0,00 €	7.715,00 €		0,00 €	506.249,00 €	367.633,00 €
Hellenhahn-Schellenberg	1228	4.433,00 €	138.268,00 €	408.435,00 €	28.270,00 €	643.489,00 €	66.756,00 €	1.289.651,00 €	79.894,00 €	23.144,00 €		0,00 €	575.208,00 €	417.711,00 €
Hornberg	184	1.204,00 €	18.749,00 €	17.937,00 €	569,00 €	88.275,00 €	9.158,00 €	135.892,00 €	63.582,00 €	14.119,00 €		0,00 €	83.779,00 €	60.839,00 €
Hüblingen	310	918,00 €	33.215,00 €	19.679,00 €	516,00 €	154.918,00 €	16.071,00 €	225.317,00 €	110.391,00 €	5.721,00 €		0,00 €	140.997,00 €	102.390,00 €
Imtraut	795	5.009,00 €	87.155,00 €	143.972,00 €	20.961,00 €	284.927,00 €	29.559,00 €	571.583,00 €	288.718,00 €	20.951,00 €		0,00 €	361.326,00 €	262.391,00 €
Liebenscheid	851	5.879,00 €	147.786,00 €	1.182.839,00 €	54.385,00 €	416.028,00 €	43.159,00 €	1.850.076,00 €	0,00 €	0,00 €		43.793,00 €	777.031,00 €	564.273,00 €
Neunkirchen	577	4.292,00 €	83.012,00 €	244.988,00 €	39.531,00 €	254.118,00 €	26.362,00 €	652.303,00 €	0,00 €	6.893,00 €		0,00 €	273.967,00 €	198.952,00 €
Neustadt/Westerwald	573	1.770,00 €	60.627,00 €	48.493,00 €	15.700,00 €	283.834,00 €	29.445,00 €	439.869,00 €	182.990,00 €	14.096,00 €		0,00 €	261.600,00 €	189.971,00 €
Niederroßbach	696	3.384,00 €	81.924,00 €	285.843,00 €	17.213,00 €	337.149,00 €	34.976,00 €	760.489,00 €	18.691,00 €	11.480,00 €		0,00 €	327.255,00 €	237.649,00 €
Nister-Möhrendorf	307	1.163,00 €	32.866,00 €	7.311,00 €	7.028,00 €	156.448,00 €	16.230,00 €	221.046,00 €	111.205,00 €	7.402,00 €		0,00 €	139.545,00 €	101.336,00 €
Oberrod	635	2.532,00 €	63.975,00 €	68.372,00 €	6.961,00 €	289.734,00 €	30.057,00 €	461.631,00 €	226.039,00 €	15.272,00 €		0,00 €	288.821,00 €	209.739,00 €
Oberroßbach	353	1.949,00 €	118.082,00 €	1.003.163,00 €	65.720,00 €	174.146,00 €	18.066,00 €	1.381.126,00 €	0,00 €	0,00 €		78.099,00 €	580.072,00 €	421.243,00 €
Rehe	1011	3.709,00 €	133.776,00 €	2.800.689,00 €	145.207,00 €	469.780,00 €	48.735,00 €	3.601.896,00 €	0,00 €	0,00 €		164.505,00 €	1.512.796,00 €	1.098.578,00 €
Salzburg	230	745,00 €	26.128,00 €	4.157,00 €	1.059,00 €	110.562,00 €	11.470,00 €	154.121,00 €	93.648,00 €	11.537,00 €		0,00 €	104.062,00 €	75.569,00 €
Seck	1194	6.051,00 €	137.668,00 €	211.768,00 €	28.210,00 €	617.050,00 €	64.013,00 €	1.064.760,00 €	247.953,00 €	25.043,00 €		0,00 €	551.339,00 €	400.377,00 €
Stein-Neukirch	447	2.032,00 €	46.509,00 €	46.233,00 €	4.829,00 €	208.451,00 €	21.625,00 €	329.679,00 €	154.869,00 €	9.608,00 €		0,00 €	203.510,00 €	147.787,00 €
Waigandshain	222	2.429,00 €	38.056,00 €	68.872,00 €	13.933,00 €	113.184,00 €	11.742,00 €	248.216,00 €	881,00 €	12.672,00 €		0,00 €	104.620,00 €	75.974,00 €
Waldmühlen	322	2.122,00 €	30.555,00 €	20.013,00 €	1.747,00 €	151.204,00 €	15.686,00 €	221.327,00 €	126.106,00 €	5.544,00 €		0,00 €	145.921,00 €	105.967,00 €
Westernohe	948	2.750,00 €	124.369,00 €	1.543.637,00 €	121.896,00 €	563.299,00 €	58.437,00 €	2.414.388,00 €	0,00 €	0,00 €		52.221,00 €	1.014.042,00 €	736.388,00 €
Willingen	283	1.021,00 €	48.978,00 €	192.979,00 €	10.846,00 €	168.028,00 €	17.431,00 €	439.283,00 €	0,00 €	0,00 €		0,00 €	184.498,00 €	133.981,00 €
Zehnhausen bei Rennerod	399	969,00 €	39.107,00 €	759.707,00 €	3.293,00 €	173.491,00 €	17.998,00 €	994.565,00 €	0,00 €	0,00 €		31.264,00 €	417.717,00 €	303.342,00 €
Verbandsgemeinde Rennerod	17159	75.751,00 €	2.476.569,00 €	14.544.739,00 €	1.046.133,00 €	8.225.517,00 €	853.321,00 €	27.222.030,00 €	0,00 €	29.819,00 €	182.239,00 €	0,00 €	76.540,00 €	0,00 €
									1.756.249,00 €	236.554,00 €	182.239,00 €	458.633,00 €	12.247.404,00 €	8.838.364,00 €

Berechnung Kreis- und Verbandsgemeindeumlage gem. §§ 31 und 32 LFAG

Gemeinde	Schlüsselzuweisung A	Steuerkraftmesszahl	Zuweisung zentrale Orte	Umlagegrundlage	Kreisumlage	VG-Umlage
					Umlagesatz: 42 v. H.	Umlagesatz: 30,5 v. H.
Stadt Rennerod	0,00 €	8.369.487,00 €	0,00	8.369.487,00 €	3.515.184 €	2.552.693 €
Bretthausen	51.282,00 €	189.969,00 €		241.251,00 €	101.325 €	73.581 €
Elsoff (Westerwald)	0,00 €	1.205.356,00 €		1.205.356,00 €	506.249 €	367.633 €
Hellenhahn-Schellenberg	79.894,00 €	1.289.651,00 €		1.369.545,00 €	575.208 €	417.711 €
Homberg	63.582,00 €	135.892,00 €		199.474,00 €	83.779 €	60.839 €
Hüblingen	110.391,00 €	225.317,00 €		335.708,00 €	140.997 €	102.390 €
Irmtraut	288.718,00 €	571.583,00 €		860.301,00 €	361.326 €	262.391 €
Liebenscheid	0,00 €	1.850.076,00 €		1.850.076,00 €	777.031 €	564.273 €
Neunkirchen	0,00 €	652.303,00 €		652.303,00 €	273.967 €	198.952 €
Neustadt/Westerwald	182.990,00 €	439.869,00 €		622.859,00 €	261.600 €	189.971 €
Niederroßbach	18.691,00 €	760.489,00 €		779.180,00 €	327.255 €	237.649 €
Nister-Möhrendorf	111.205,00 €	221.046,00 €		332.251,00 €	139.545 €	101.336 €
Oberrod	226.039,00 €	461.631,00 €		687.670,00 €	288.821 €	209.739 €
Oberroßbach	0,00 €	1.381.126,00 €		1.381.126,00 €	580.072 €	421.243 €
Rehe	0,00 €	3.601.896,00 €		3.601.896,00 €	1.512.796 €	1.098.578 €
Salzburg	93.648,00 €	154.121,00 €		247.769,00 €	104.062 €	75.569 €
Seck	247.953,00 €	1.064.760,00 €		1.312.713,00 €	551.339 €	400.377 €
Stein-Neukirch	154.869,00 €	329.679,00 €		484.548,00 €	203.510 €	147.787 €
Waigandshain	881,00 €	248.216,00 €		249.097,00 €	104.620 €	75.974 €
Waldmühlen	126.106,00 €	221.327,00 €		347.433,00 €	145.921 €	105.967 €
Westernohe	0,00 €	2.414.388,00 €		2.414.388,00 €	1.014.042 €	736.388 €
Willingen	0,00 €	439.283,00 €		439.283,00 €	184.498 €	133.981 €
Zehnhausen bei Rennerod	0,00 €	994.565,00 €		994.565,00 €	417.717 €	303.342 €
Verbandsgemeinde Rennerod			182.239,00	182.239,00 €	76.540 €	
Summe	1.756.249,00 €	27.222.030,00 €	182.239,00	29.160.518,00 €	12.247.404 €	8.838.364 €

Ermittlung der Steuerkraftmesszahlen - Grundsteuer A (§ 17 Abs. 2 Nr. 1 LFAG)									
Gemeinde	Ist-Aufkommen				Hebesatz	Hebesatz	Grundzahl	Grundzahl	Steuerkraft
	Q4 2023	Q1 2024	Q2 2024	Q3 2024	Q4 2023	Q1-Q3 2024	Q4 2023	Q1-Q3 2024	
Stadt Rennerod	770,00 €	2.677,00 €	3.102,00 €	3.292,00 €	345	345	223,00 €	2.629,00 €	9.839,00 €
Bretthausen	277,00 €	308,00 €	656,00 €	695,00 €	345	345	80,00 €	481,00 €	1.935,00 €
Elsoff (Westerwald)	1.196,00 €	1.228,00 €	2.118,00 €	2.355,00 €	345	345	347,00 €	1.652,00 €	6.897,00 €
Hellenhahn-Schellenberg	564,00 €	661,00 €	1.750,00 €	1.312,00 €	345	345	163,00 €	1.079,00 €	4.285,00 €
Homburg	132,00 €	160,00 €	483,00 €	390,00 €	345	345	38,00 €	299,00 €	1.163,00 €
Hüblingen	1.556,00 €	313,00 €	872,00 €	979,00 €	345	345	451,00 €	627,00 €	3.719,00 €
Irmtraut	1.547,00 €	1.291,00 €	1.529,00 €	1.567,00 €	380	380	407,00 €	1.154,00 €	5.385,00 €
Liebenseid	796,00 €	859,00 €	2.045,00 €	1.816,00 €	345	345	231,00 €	1.368,00 €	5.517,00 €
Neunkirchen	682,00 €	958,00 €	1.277,00 €	1.055,00 €	345	345	198,00 €	954,00 €	3.974,00 €
Neustadt/Westerwald	233,00 €	261,00 €	702,00 €	546,00 €	345	345	68,00 €	437,00 €	1.742,00 €
Niederroßbach	557,00 €	625,00 €	864,00 €	1.139,00 €	345	345	161,00 €	762,00 €	3.184,00 €
Nister-Möhrendorf	79,00 €	188,00 €	275,00 €	537,00 €	345	345	23,00 €	290,00 €	1.080,00 €
Oberrod	307,00 €	294,00 €	936,00 €	645,00 €	345	345	89,00 €	543,00 €	2.180,00 €
Oberroßbach	322,00 €	515,00 €	635,00 €	606,00 €	345	345	93,00 €	509,00 €	2.077,00 €
Rehe	428,00 €	499,00 €	1.473,00 €	1.144,00 €	345	345	124,00 €	903,00 €	3.543,00 €
Salzburg	98,00 €	113,00 €	143,00 €	299,00 €	345	345	28,00 €	161,00 €	652,00 €
Seck	870,00 €	1.069,00 €	2.468,00 €	1.391,00 €	345	345	252,00 €	1.428,00 €	5.796,00 €
Stein-Neukirch	345,00 €	450,00 €	525,00 €	645,00 €	345	345	100,00 €	470,00 €	1.967,00 €
Waigandshain	307,00 €	404,00 €	775,00 €	524,00 €	345	345	89,00 €	494,00 €	2.011,00 €
Waldmühlen	313,00 €	344,00 €	551,00 €	616,00 €	345	345	91,00 €	438,00 €	1.825,00 €
Westernohe	134,00 €	246,00 €	1.366,00 €	1.035,00 €	345	345	39,00 €	767,00 €	2.781,00 €
Willingen	11,00 €	89,00 €	468,00 €	352,00 €	345	345	3,00 €	263,00 €	918,00 €
Zehnhausen bei Rennerod	115,00 €	118,00 €	320,00 €	337,00 €	345	345	33,00 €	225,00 €	890,00 €
Summe	11.639,00 €	13.670,00 €	25.333,00 €	23.277,00 €			3.331,00 €	17.933,00 €	73.360,00 €

Ermittlung der Steuerkraftmesszahlen - Grundsteuer B (§ 17 Abs. 2 Nr. 2 LFAG)									
Gemeinde	Ist-Aufkommen				Hebesatz	Hebesatz	Grundzahl	Grundzahl	Steuerkraft
	Q4 2023	Q1 2024	Q2 2024	Q3 2024	Q4 2023	Q1-Q3 2024	Q4 2023	Q1-Q3 2024	
Stadt Rennerod	207.535,00 €	224.295,00 €	210.677,00 €	196.905,00 €	465	465	44.631,00 €	135.888,00 €	839.413,00 €
Bretthausen	4.509,00 €	5.599,00 €	5.156,00 €	4.764,00 €	465	465	970,00 €	3.337,00 €	20.028,00 €
Elsoff (Westerwald)	34.186,00 €	33.718,00 €	33.278,00 €	32.594,00 €	465	465	7.352,00 €	21.417,00 €	133.776,00 €
Hellenhahn-Schellenberg	31.087,00 €	38.870,00 €	34.418,00 €	34.970,00 €	465	465	6.685,00 €	23.281,00 €	139.342,00 €
Homburg	4.079,00 €	4.966,00 €	4.243,00 €	4.758,00 €	465	465	877,00 €	3.004,00 €	18.047,00 €
Hüblingen	7.851,00 €	8.897,00 €	8.630,00 €	7.938,00 €	465	465	1.688,00 €	5.476,00 €	33.313,00 €
Irmtraut	21.368,00 €	22.982,00 €	21.434,00 €	23.556,00 €	465	465	4.595,00 €	14.618,00 €	89.340,00 €
Liebenscheid	35.954,00 €	37.525,00 €	34.462,00 €	37.104,00 €	465	465	7.732,00 €	23.460,00 €	145.043,00 €
Neunkirchen	19.970,00 €	22.622,00 €	20.891,00 €	21.016,00 €	465	465	4.295,00 €	13.877,00 €	84.500,00 €
Neustadt/Westerwald	12.700,00 €	14.868,00 €	18.552,00 €	13.557,00 €	465	465	2.731,00 €	10.103,00 €	59.678,00 €
Niederroßbach	18.604,00 €	21.831,00 €	20.259,00 €	19.832,00 €	465	465	4.001,00 €	13.317,00 €	80.529,00 €
Nister-Möhrendorf	7.248,00 €	9.676,00 €	7.681,00 €	8.449,00 €	465	465	1.559,00 €	5.550,00 €	33.057,00 €
Oberrod	16.112,00 €	16.761,00 €	17.081,00 €	16.462,00 €	465	465	3.465,00 €	10.818,00 €	66.416,00 €
Oberroßbach	26.999,00 €	28.372,00 €	30.698,00 €	27.798,00 €	465	465	5.806,00 €	18.681,00 €	113.865,00 €
Rehe	32.033,00 €	34.549,00 €	34.611,00 €	33.803,00 €	465	465	6.889,00 €	22.143,00 €	134.999,00 €
Salzburg	6.137,00 €	6.882,00 €	6.585,00 €	6.953,00 €	465	465	1.320,00 €	4.391,00 €	26.556,00 €
Seck	35.749,00 €	40.514,00 €	35.179,00 €	39.209,00 €	465	465	7.688,00 €	24.710,00 €	150.651,00 €
Stein-Neukirch	9.484,00 €	13.088,00 €	10.803,00 €	10.560,00 €	465	465	2.040,00 €	7.409,00 €	43.938,00 €
Waigandshain	11.930,00 €	8.197,00 €	9.871,00 €	10.721,00 €	465	465	2.566,00 €	6.191,00 €	40.720,00 €
Waldmühlen	7.138,00 €	7.902,00 €	7.604,00 €	7.375,00 €	465	465	1.535,00 €	4.921,00 €	30.020,00 €
Westernohe	29.084,00 €	31.170,00 €	33.050,00 €	33.823,00 €	465	465	6.255,00 €	21.085,00 €	127.131,00 €
Willingen	8.247,00 €	10.628,00 €	8.934,00 €	8.972,00 €	465	465	1.774,00 €	6.136,00 €	36.782,00 €
Zehnhausen bei Rennerod	8.175,00 €	11.017,00 €	9.080,00 €	10.294,00 €	465	465	1.758,00 €	6.536,00 €	38.567,00 €
Summe	596.179,00 €	654.929,00 €	623.177,00 €	611.413,00 €			128.212,00 €	406.349,00 €	2.485.711,00 €

Ermittlung der Steuerkraftmesszahlen - Gewerbesteuer (§ 17 Abs. 2 Nr. 3 LFAG)									
Gemeinde	Ist-Aufkommen				Hebesatz	Hebesatz	Grundzahl	Grundzahl	Steuerkraft
	Q4 2023	Q1 2024	Q2 2024	Q3 2024	Q4 2023	Q1-Q3 2024	Q4 2023	Q1-Q3 2024	
Stadt Rennerod	1.506.168,00 €	1.190.717,00 €	1.199.262,00 €	2.319.469,00 €	380	380	396.360,00 €	1.239.328,00 €	5.643.124,00 €
Bretthausen	6.810,00 €	24.581,00 €	19.770,00 €	6.630,00 €	380	380	1.792,00 €	13.416,00 €	52.468,00 €
Elsoff (Westerwald)	326.279,00 €	178.868,00 €	174.792,00 €	4.171,00 €	380	380	85.863,00 €	94.166,00 €	621.100,00 €
Hellenhahn-Schellenberg	118.149,00 €	41.490,00 €	95.794,00 €	58.813,00 €	380	380	31.092,00 €	51.604,00 €	285.301,00 €
Homburg	3.327,00 €	2.237,00 €	3.950,00 €	8.364,00 €	380	380	876,00 €	3.829,00 €	16.232,00 €
Hüblingen	14.083,00 €	4.370,00 €	-822,00 €	10.658,00 €	380	380	3.706,00 €	3.738,00 €	25.682,00 €
Irmtraut	23.516,00 €	26.390,00 €	31.718,00 €	48.108,00 €	380	380	6.188,00 €	27.952,00 €	117.783,00 €
Liebenseid	1.086.099,00 €	-254.794,00 €	484.637,00 €	404.650,00 €	380	380	285.816,00 €	166.972,00 €	1.562.119,00 €
Neunkirchen	131.437,00 €	78.303,00 €	93.846,00 €	117.816,00 €	380	380	34.589,00 €	76.307,00 €	382.591,00 €
Neustadt/Westerwald	11.381,00 €	11.543,00 €	10.899,00 €	14.261,00 €	380	380	2.995,00 €	9.659,00 €	43.656,00 €
Niederroßbach	23.125,00 €	58.376,00 €	73.072,00 €	82.961,00 €	380	380	6.086,00 €	56.423,00 €	215.656,00 €
Nister-Möhrendorf	13.788,00 €	4.085,00 €	2.869,00 €	24.143,00 €	380	380	3.628,00 €	8.183,00 €	40.748,00 €
Oberrod	7.781,00 €	11.372,00 €	9.877,00 €	19.778,00 €	380	380	2.048,00 €	10.797,00 €	44.315,00 €
Oberroßbach	308.882,00 €	271.551,00 €	243.341,00 €	399.136,00 €	380	380	81.285,00 €	240.534,00 €	1.110.276,00 €
Rehe	145.198,00 €	304.583,00 €	334.198,00 €	320.276,00 €	380	380	38.210,00 €	252.383,00 €	1.002.546,00 €
Salzburg	253,00 €	-864,00 €	721,00 €	641,00 €	380	380	67,00 €	131,00 €	683,00 €
Seck	65.283,00 €	68.225,00 €	71.131,00 €	57.340,00 €	380	380	17.180,00 €	51.762,00 €	237.850,00 €
Stein-Neukirch	11.093,00 €	17.226,00 €	9.235,00 €	-8.057,00 €	380	380	2.919,00 €	4.843,00 €	26.779,00 €
Waigandshain	72.569,00 €	15.777,00 €	17.743,00 €	15.744,00 €	380	380	19.097,00 €	12.964,00 €	110.610,00 €
Waldmühlen	3.751,00 €	4.268,00 €	41.178,00 €	10.480,00 €	380	380	987,00 €	14.717,00 €	54.179,00 €
Westernohe	309.254,00 €	349.125,00 €	352.122,00 €	446.681,00 €	380	380	81.383,00 €	302.086,00 €	1.322.968,00 €
Willingen	51.273,00 €	39.835,00 €	33.324,00 €	12.964,00 €	380	380	13.493,00 €	22.664,00 €	124.742,00 €
Zehnhausen bei Rennerod	9.789,00 €	6.502,00 €	3.952,00 €	9.339,00 €	380	380	2.576,00 €	5.209,00 €	26.858,00 €
Summe	4.249.288,00 €	2.453.766,00 €	3.306.609,00 €	4.384.366,00 €			1.118.236,00 €	2.669.667,00 €	13.068.266,00 €

Ermittlung der Steuerkraftmesszahlen - Gemeindeanteil Einkommensteuer (§ 17 Abs. 2 Nr. 5 LFAG)							
Gemeinde	Ist-Aufkommen				Summe	Summe	Steuerkraft
	Q4 2023	Q1 2024	Q2 2024	Q3 2024	Q4 2023	Q1-Q3 2024	
Stadt Rennerod	479.388,35	498.043,78 €	442.141,38 €	507.003,32 €	479.388,35 €	1.447.188,48 €	1.926.577,00 €
Bretthausen	27.786,72	28.522,58 €	25.321,09 €	29.035,69 €	27.786,72 €	82.879,36 €	110.666,00 €
Elsoff (Westerwald)	126.793,77	127.532,64 €	113.217,88 €	129.826,89 €	126.793,77 €	370.577,41 €	497.371,00 €
Hellenhahn-Schellenberg	158.896,87	165.995,76 €	147.363,75 €	168.981,94 €	158.896,87 €	482.341,45 €	641.238,00 €
Homberg	21.797,74	21.970,86 €	19.504,76 €	22.366,10 €	21.797,74 €	63.841,72 €	85.639,00 €
Hüblingen	38.253,95	36.542,79 €	32.441,08 €	37.200,18 €	38.253,95 €	106.184,05 €	144.438,00 €
Irmtraut	70.357,05	81.614,11 €	72.453,42 €	83.082,31 €	70.357,05 €	237.149,84 €	307.507,00 €
Liebenscheid	102.729,93	106.465,47 €	94.515,37 €	108.380,73 €	102.729,93 €	309.361,57 €	412.091,00 €
Neunkirchen	62.749,43	71.843,01 €	63.779,07 €	73.135,43 €	62.749,43 €	208.757,51 €	271.507,00 €
Neustadt/Westerwald	70.087,28	77.886,41 €	69.144,13 €	79.287,55 €	70.087,28 €	226.318,09 €	296.405,00 €
Niederroßbach	83.252,25	86.471,42 €	76.765,53 €	88.027,00 €	83.252,25 €	251.263,95 €	334.516,00 €
Nister-Möhrendorf	38.631,63	37.446,48 €	33.243,34 €	38.120,12 €	38.631,63 €	108.809,94 €	147.442,00 €
Oberrod	71.544,06	74.554,07 €	66.185,83 €	75.895,26 €	71.544,06 €	216.635,16 €	288.179,00 €
Oberroßbach	43.001,97	45.523,17 €	40.413,47 €	46.342,10 €	43.001,97 €	132.278,74 €	175.281,00 €
Rehe	116.002,81	117.592,10 €	104.393,10 €	119.707,52 €	116.002,81 €	341.692,72 €	457.696,00 €
Salzburg	27.301,13	27.280,01 €	24.218,00 €	27.770,76 €	27.301,13 €	79.268,77 €	106.570,00 €
Seck	152.368,34	154.530,25 €	137.185,17 €	157.310,17 €	152.368,34 €	449.025,59 €	601.394,00 €
Stein-Neukirch	51.472,87	50.267,52 €	44.625,29 €	51.171,80 €	51.472,87 €	146.064,61 €	197.537,00 €
Waigandshain	27.948,58	25.472,64 €	22.613,49 €	25.930,88 €	27.948,58 €	74.017,01 €	101.966,00 €
Waldmühlen	37.336,72	37.502,96 €	33.293,48 €	38.177,61 €	37.336,72 €	108.974,05 €	146.311,00 €
Westernohe	139.095,46	142.161,05 €	126.204,34 €	144.718,46 €	139.095,46 €	413.083,85 €	552.179,00 €
Willingen	41.491,24	42.812,11 €	38.006,71 €	43.582,28 €	41.491,24 €	124.401,10 €	165.892,00 €
Zehnhausen bei Rennerod	42.840,11	43.659,31 €	38.758,82 €	44.444,72 €	42.840,11 €	126.862,85 €	169.703,00 €
Summe	2.031.128,26 €	2.101.690,50 €	1.865.788,50 €	2.139.498,82 €	2.031.128,26 €	6.106.977,82 €	8.138.105,00 €

Ermittlung der Steuerkraftmesszahlen - Gemeindeanteil Umsatzsteuer (§ 17 Abs. 2 Nr. 4 LFAG)							
Gemeinde	Ist-Aufkommen				Summe	Summe	Steuerkraft
	Q4 2023	Q1 2024	Q2 2024	Q3 2024	Q4 2023	Q1-Q3 2024	
Stadt Rennerod	100.973,16 €	92.112,93 €	93.864,96 €	113.924,19 €	100.973,16 €	299.902,08 €	400.875,00 €
Bretthausen	648,04 €	493,44 €	502,82 €	610,28 €	648,04 €	1.606,54 €	2.255,00 €
Elsoff (Westerwald)	16.305,68 €	15.780,55 €	16.080,70 €	19.517,20 €	16.305,68 €	51.378,45 €	67.684,00 €
Hellenhahn-Schellenberg	7.275,00 €	7.292,88 €	7.431,59 €	9.019,74 €	7.275,00 €	23.744,21 €	31.019,00 €
Homberg	146,51 €	299,90 €	305,61 €	370,92 €	146,51 €	976,43 €	1.123,00 €
Hüblingen	132,81 €	277,90 €	283,19 €	343,70 €	132,81 €	904,79 €	1.038,00 €
Irmtraut	5.394,00 €	5.720,73 €	5.829,54 €	7.075,33 €	5.394,00 €	18.625,60 €	24.020,00 €
Liebenscheid	13.995,23 €	16.192,97 €	16.500,97 €	20.027,27 €	13.995,23 €	52.721,21 €	66.716,00 €
Neunkirchen	10.172,68 €	3.445,36 €	3.510,89 €	4.261,18 €	10.172,68 €	11.217,43 €	21.390,00 €
Neustadt/Westerwald	4.040,12 €	3.577,16 €	3.645,20 €	4.424,19 €	4.040,12 €	11.646,55 €	15.687,00 €
Niederroßbach	4.429,42 €	5.142,62 €	5.240,43 €	6.360,33 €	4.429,42 €	16.743,38 €	21.173,00 €
Nister-Möhrendorf	1.808,48 €	744,75 €	758,91 €	921,09 €	1.808,48 €	2.424,75 €	4.233,00 €
Oberrod	1.791,42 €	1.211,59 €	1.234,64 €	1.498,48 €	1.791,42 €	3.944,71 €	5.736,00 €
Oberroßbach	16.912,03 €	18.904,00 €	19.263,57 €	23.380,25 €	16.912,03 €	61.547,82 €	78.460,00 €
Rehe	37.366,95 €	34.479,98 €	35.135,80 €	42.644,43 €	37.366,95 €	112.260,21 €	149.627,00 €
Salzburg	272,43 €	200,92 €	204,74 €	248,50 €	272,43 €	654,16 €	927,00 €
Seck	7.259,58 €	5.950,27 €	6.063,44 €	7.359,22 €	7.259,58 €	19.372,93 €	26.633,00 €
Stein-Neukirch	1.242,77 €	1.082,21 €	1.102,79 €	1.338,46 €	1.242,77 €	3.523,46 €	4.766,00 €
Waigandshain	3.585,43 €	664,27 €	676,90 €	821,56 €	3.585,43 €	2.162,73 €	5.748,00 €
Waldmühlen	449,60 €	326,50 €	332,71 €	403,81 €	449,60 €	1.063,02 €	1.513,00 €
Westernohe	31.368,41 €	27.437,16 €	27.959,03 €	33.933,96 €	31.368,41 €	89.330,15 €	120.699,00 €
Willingen	2.791,14 €	2.014,65 €	2.052,97 €	2.491,70 €	2.791,14 €	6.559,32 €	9.350,00 €
Zehnhausen bei Rennerod	847,35 €	879,50 €	896,22 €	1.087,75 €	847,35 €	2.863,47 €	3.711,00 €
Summe	269.208,23 €	244.232,24 €	248.877,62 €	302.063,55 €	269.208,23 €	795.173,41 €	1.064.383,00 €

Ermittlung der Steuerkraftmesszahlen - Ausgleichsleistungen nach § 28 LFAG (§ 17 Abs. 2 Nr. 6 LFAG)							
Gemeinde	Ist-Aufkommen				Summe	Summe	Steuerkraft
	2023	Q1 2024	Q2 2024	Q3 2024	Q4 2023	Q1-Q3 2024	
Stadt Rennerod	61.194,94 €	74.737,39 €	43.775,18 €	71.142,01 €	61.194,94 €	189.654,58 €	250.850,00 €
Bretthausen	3.547,03 €	4.280,15 €	2.506,97 €	4.074,25 €	3.547,03 €	10.861,37 €	14.408,00 €
Elsoff (Westerwald)	16.185,49 €	19.137,79 €	11.209,39 €	18.217,13 €	16.185,49 €	48.564,31 €	64.750,00 €
Hellenhahn-Schellenberg	20.283,52 €	24.909,64 €	14.590,07 €	23.711,31 €	20.283,52 €	63.211,02 €	83.495,00 €
Homberg	2.782,53 €	3.296,99 €	1.931,11 €	3.138,38 €	2.782,53 €	8.366,48 €	11.149,00 €
Hüblingen	4.883,20 €	5.483,68 €	3.211,90 €	5.219,88 €	4.883,20 €	13.915,46 €	18.799,00 €
Irmtraut	8.981,23 €	12.247,17 €	7.173,41 €	11.658,00 €	8.981,23 €	31.078,58 €	40.060,00 €
Liebenscheid	13.113,69 €	15.976,41 €	9.357,70 €	15.207,84 €	13.113,69 €	40.541,95 €	53.656,00 €
Neunkirchen	8.010,10 €	10.780,90 €	6.314,59 €	10.262,26 €	8.010,10 €	27.357,75 €	35.368,00 €
Neustadt/Westerwald	8.946,79 €	11.687,78 €	6.845,77 €	11.125,52 €	8.946,79 €	29.659,07 €	38.606,00 €
Niederroßbach	10.627,33 €	12.976,07 €	7.600,34 €	12.351,83 €	10.627,33 €	32.928,24 €	43.556,00 €
Nister-Möhrendorf	4.931,41 €	5.619,29 €	3.291,33 €	5.348,96 €	4.931,41 €	14.259,58 €	19.191,00 €
Oberrod	9.132,75 €	11.187,73 €	6.552,87 €	10.649,52 €	9.132,75 €	28.390,12 €	37.523,00 €
Oberroßbach	5.489,29 €	6.831,29 €	4.001,22 €	6.502,66 €	5.489,29 €	17.335,17 €	22.824,00 €
Rehe	14.808,00 €	17.646,09 €	10.335,67 €	16.797,20 €	14.808,00 €	44.778,96 €	59.587,00 €
Salzburg	3.485,05 €	4.093,69 €	2.397,76 €	3.896,76 €	3.485,05 €	10.388,21 €	13.873,00 €
Seck	19.450,14 €	23.189,10 €	13.582,32 €	22.073,55 €	19.450,14 €	58.844,97 €	78.295,00 €
Stein-Neukirch	6.570,62 €	7.543,24 €	4.418,23 €	7.180,36 €	6.570,62 €	19.141,83 €	25.712,00 €
Waigandshain	3.567,70 €	3.822,47 €	2.238,90 €	3.638,59 €	3.567,70 €	9.699,96 €	13.268,00 €
Waldmühlen	4.766,11 €	5.627,76 €	3.296,29 €	5.357,03 €	4.766,11 €	14.281,08 €	19.047,00 €
Westernohe	17.755,83 €	21.332,96 €	12.495,14 €	20.306,70 €	17.755,83 €	54.134,80 €	71.891,00 €
Willingen	5.296,44 €	6.424,47 €	3.762,94 €	6.115,41 €	5.296,44 €	16.302,82 €	21.599,00 €
Zehnhausen bei Rennerod	5.468,63 €	6.551,60 €	3.837,40 €	6.236,42 €	5.468,63 €	16.625,42 €	22.094,00 €
Summe	259.277,82 €	315.383,66 €	184.726,50 €	300.211,54 €	259.277,82 €	800.321,70 €	1.059.601,00 €

Berechnung Schlüsselzuweisung A gem. 13 LFAG

Gemeinde	Steuerkraft- messzahl	Einwohner	Steuerkraft pro Einwohner	Differenz zu Schw.-Wert 1.116,87 €	Unterschiedsbetrag Steuerkraft / Schwellenwert pro Einwohner	Schlüsselzuweisung A 90% des Unterschiedsbetrags	Schlüsselzuweisung A abgerundet
Stadt Rennerod	9.070.678	4.419	2.052,65 €	-935,78 €	-4.135.211,82 €	-3.721.690,64 €	0,00 €
Bretthausen	201.760	213	947,23 €	169,64 €	36.133,32 €	32.519,99 €	32.519,00 €
Elsoff (Westerwald)	1.391.578	981	1.418,53 €	-301,66 €	-295.928,46 €	-266.335,61 €	0,00 €
Hellenhahn-Schellenberg	1.184.680	1.228	964,72 €	152,15 €	186.840,20 €	168.156,18 €	168.156,00 €
Homberg	133.353	181	736,76 €	380,12 €	68.801,72 €	61.921,55 €	61.921,00 €
Hüblingen	226.989	295	769,45 €	347,42 €	102.488,90 €	92.240,01 €	92.240,00 €
Irmtraut	584.095	817	714,93 €	401,95 €	328.393,15 €	295.553,84 €	295.553,00 €
Liebenscheid	2.245.142	846	2.653,83 €	-1.536,96 €	-1.300.268,16 €	-1.170.241,34 €	0,00 €
Neunkirchen	799.330	576	1.387,73 €	-270,85 €	-156.009,60 €	-140.408,64 €	0,00 €
Neustadt/Westerwald	455.774	572	796,81 €	320,07 €	183.080,04 €	164.772,04 €	164.772,00 €
Niederroßbach	698.614	734	951,79 €	165,08 €	121.168,72 €	109.051,85 €	109.051,00 €
Nister-Möhrendorf	245.751	308	797,89 €	318,98 €	98.245,84 €	88.421,26 €	88.421,00 €
Oberrod	444.349	651	682,56 €	434,31 €	282.735,81 €	254.462,23 €	254.462,00 €
Oberroßbach	1.502.783	361	4.162,83 €	-3.045,96 €	-1.099.591,56 €	-989.632,40 €	0,00 €
Rehe	1.807.998	964	1.875,52 €	-758,64 €	-731.328,96 €	-658.196,06 €	0,00 €
Salzburg	149.261	229	651,79 €	465,08 €	106.503,32 €	95.852,99 €	95.852,00 €
Seck	1.100.619	1.180	932,73 €	184,15 €	217.297,00 €	195.567,30 €	195.567,00 €
Stein-Neukirch	300.699	446	674,21 €	442,66 €	197.426,36 €	177.683,72 €	177.683,00 €
Waigandshain	274.323	220	1.246,92 €	-130,05 €	-28.611,00 €	-25.749,90 €	0,00 €
Waldmühlen	252.895	312	810,56 €	306,31 €	95.568,72 €	86.011,85 €	86.011,00 €
Westernohe	2.197.649	964	2.279,72 €	-1.162,85 €	-1.120.987,40 €	-1.008.888,66 €	0,00 €
Willingen	359.283	288	1.247,51 €	-130,64 €	-37.624,32 €	-33.861,89 €	0,00 €
Zehnhausen bei Rennerod	261.823	392	667,92 €	448,96 €	175.992,32 €	158.393,09 €	158.393,00 €
Gesamt :	25.889.426	17.177	1.507,21 €	-390,34 €	-6.704.885,86 €	-6.034.397,27 €	1.980.601,00 €

Berechnung Schlüsselzuweisung B gem. 14 LFAG

Gemeinde	Hauptansatz			Nebenansatz Schulansatz (§ 15 Abs. 4 Nr. 2 LFAG)					Nebenansatz für Kindertagesbetreuung (§ 15 Abs. 4 Nr. 3 LFAG)			Gesamtansatz	Grundbetrag	Ausgleichsmesszahl	Finanzkraftmesszahl	Unterschiedsbetrag	Schlüsselzuweisung B 90 v. H. des Unterschiedsbetrages	
				Schüler allgemein		Schüler mit Förderbedarf		Faktor										Schulansatz
	Einwohner	Gewichtung in v. H.	Hauptansatz	Anzahl	Gewichtung in v. H.	Anzahl	Gewichtung in v. H.											
Stadt Rennerod	4.419	30,00	1.326	0	50,00	0	150,00	12,00	0	298	2,00	596	1.922	825,00 €	1.585.650,00 €	2.721.203 €	-1.135.553,40 €	0 €
Brethausen	213	30,00	64	0	50,00	0	150,00	12,00	0	22	2,00	44	108	825,00 €	89.100,00 €	70.284 €	18.816,30 €	16.934 €
Elsoff (Westerwald)	981	30,00	294	0	50,00	0	150,00	12,00	0	90	2,00	180	474	825,00 €	391.050,00 €	417.473 €	-26.423,40 €	0 €
Hellenhahn-Schellenberg	1.228	30,00	368	0	50,00	0	150,00	12,00	0	72	2,00	144	512	825,00 €	422.400,00 €	405.851 €	16.549,20 €	14.894 €
Homburg	181	30,00	54	0	50,00	0	150,00	12,00	0	20	2,00	40	94	825,00 €	77.550,00 €	58.582 €	18.967,80 €	17.071 €
Hüblingen	295	30,00	89	0	50,00	0	150,00	12,00	0	18	2,00	36	125	825,00 €	103.125,00 €	95.769 €	7.356,30 €	6.620 €
Irmtraut	817	30,00	245	0	50,00	0	150,00	12,00	0	63	2,00	126	371	825,00 €	306.075,00 €	263.894 €	42.180,60 €	37.962 €
Liebenscheid	846	30,00	254	0	50,00	0	150,00	12,00	0	43	2,00	86	340	825,00 €	280.500,00 €	673.543 €	-393.042,60 €	0 €
Neunkirchen	576	30,00	173	0	50,00	0	150,00	12,00	0	37	2,00	74	247	825,00 €	203.775,00 €	239.799 €	-36.024,00 €	0 €
Neustadt/Westerwald	572	30,00	172	0	50,00	0	150,00	12,00	0	31	2,00	62	234	825,00 €	193.050,00 €	186.164 €	6.886,20 €	6.197 €
Niederroßbach	734	30,00	220	0	50,00	0	150,00	12,00	0	40	2,00	80	300	825,00 €	247.500,00 €	242.300 €	5.200,50 €	4.680 €
Nister-Möhrendorf	308	30,00	92	0	50,00	0	150,00	12,00	0	29	2,00	58	150	825,00 €	123.750,00 €	100.252 €	23.498,40 €	21.148 €
Oberrod	651	30,00	195	0	50,00	0	150,00	12,00	0	37	2,00	74	269	825,00 €	221.925,00 €	209.643 €	12.281,70 €	11.053 €
Oberroßbach	361	30,00	108	0	50,00	0	150,00	12,00	0	21	2,00	42	150	825,00 €	123.750,00 €	450.835 €	-327.084,90 €	0 €
Rehe	964	30,00	289	0	50,00	0	150,00	12,00	0	74	2,00	148	437	825,00 €	360.525,00 €	542.399 €	-181.874,40 €	0 €
Salzburg	229	30,00	69	0	50,00	0	150,00	12,00	0	21	2,00	42	111	825,00 €	91.575,00 €	73.534 €	18.041,10 €	16.236 €
Seck	1.180	30,00	354	0	50,00	0	150,00	12,00	0	76	2,00	152	506	825,00 €	417.450,00 €	388.856 €	28.594,20 €	25.734 €
Stein-Neukirch	446	30,00	134	0	50,00	0	150,00	12,00	0	29	2,00	58	192	825,00 €	158.400,00 €	143.515 €	14.885,40 €	13.396 €
Waigandshain	220	30,00	66	0	50,00	0	150,00	12,00	0	21	2,00	42	108	825,00 €	89.100,00 €	82.297 €	6.803,10 €	6.122 €
Waldmühlen	312	30,00	94	0	50,00	0	150,00	12,00	0	25	2,00	50	144	825,00 €	118.800,00 €	101.672 €	17.128,20 €	15.415 €
Westernohe	964	30,00	289	0	50,00	0	150,00	12,00	0	71	2,00	142	431	825,00 €	355.575,00 €	659.295 €	-303.719,70 €	0 €
Willingen	288	30,00	86	0	50,00	0	150,00	12,00	0	25	2,00	50	136	825,00 €	112.200,00 €	107.785 €	4.415,10 €	3.973 €
Zehnhausen bei Rennerod	392	30,00	118	0	50,00	0	150,00	12,00	0	20	2,00	40	158	825,00 €	130.350,00 €	126.065 €	4.285,20 €	3.856 €
Verbandsgemeinde Rennerod	17.177	30,00	5.153	1.211	50,00	1	150,00	3,30	2.003	1183	0,10	118	7.274	1.241,00 €	9.027.034,00 €	8.361.008,10 €	666.025,90 €	599.423 €
																		820.714 €

Berechnung Finanzausgleichsumlage gem. § 30 Abs. 2 LFAG

Gemeinde	Ausgleichsmesszahl	Finanzkraftmesszahl	Überschreitung	Umlagefrei 0 - 25 v. H.	Überschreitung in Stufe 1 25 - 50 v. H.	Umlage Stufe 1 15 v. H.	Überschreitung in Stufe 2 50 - 100 v. H.	Umlage Stufe 2 25 v. H.	Überschreitung in Stufe 3 über 100 v. H.	Umlage Stufe 3 35 v. H.	Summe Umlage
Stadt Rennerod	1.585.650,00	2.721.203,40	1.135.553,40	396.412,50	396.412,50	59.461,88	342.728,40	85.682,10	0,00	0,00	145.143,00
Bretthausen	89.100,00	70.283,70	0,00	0,00	0,00	0,00	0,00	0,00	0,00	0,00	0,00
Elsoff (Westerwald)	391.050,00	417.473,40	26.423,40	26.423,40	0,00	0,00	0,00	0,00	0,00	0,00	0,00
Hellenhahn-Schellenberg	422.400,00	405.850,80	0,00	0,00	0,00	0,00	0,00	0,00	0,00	0,00	0,00
Homburg	77.550,00	58.582,20	0,00	0,00	0,00	0,00	0,00	0,00	0,00	0,00	0,00
Hüblingen	103.125,00	95.768,70	0,00	0,00	0,00	0,00	0,00	0,00	0,00	0,00	0,00
Irmtraut	306.075,00	263.894,40	0,00	0,00	0,00	0,00	0,00	0,00	0,00	0,00	0,00
Liebenseid	280.500,00	673.542,60	393.042,60	70.125,00	70.125,00	10.518,75	140.250,00	35.062,50	112.542,60	39.389,91	84.971,00
Neunkirchen	203.775,00	239.799,00	36.024,00	36.024,00	0,00	0,00	0,00	0,00	0,00	0,00	0,00
Neustadt/Westerwald	193.050,00	186.163,80	0,00	0,00	0,00	0,00	0,00	0,00	0,00	0,00	0,00
Niederroßbach	247.500,00	242.299,50	0,00	0,00	0,00	0,00	0,00	0,00	0,00	0,00	0,00
Nister-Möhrendorf	123.750,00	100.251,60	0,00	0,00	0,00	0,00	0,00	0,00	0,00	0,00	0,00
Oberrod	221.925,00	209.643,30	0,00	0,00	0,00	0,00	0,00	0,00	0,00	0,00	0,00
Oberroßbach	123.750,00	450.834,90	327.084,90	30.937,50	30.937,50	4.640,63	61.875,00	15.468,75	203.334,90	71.167,22	91.276,00
Rehe	360.525,00	542.399,40	181.874,40	90.131,25	90.131,25	13.519,69	1.611,90	402,98	0,00	0,00	13.922,00
Salzburg	91.575,00	73.533,90	0,00	0,00	0,00	0,00	0,00	0,00	0,00	0,00	0,00
Seck	417.450,00	388.855,80	0,00	0,00	0,00	0,00	0,00	0,00	0,00	0,00	0,00
Stein-Neukirch	158.400,00	143.514,60	0,00	0,00	0,00	0,00	0,00	0,00	0,00	0,00	0,00
Waigandshain	89.100,00	82.296,90	0,00	0,00	0,00	0,00	0,00	0,00	0,00	0,00	0,00
Waldmühlen	118.800,00	101.671,80	0,00	0,00	0,00	0,00	0,00	0,00	0,00	0,00	0,00
Westernohe	355.575,00	659.294,70	303.719,70	88.893,75	88.893,75	13.334,06	125.932,20	31.483,05	0,00	0,00	44.817,00
Willingen	112.200,00	107.784,90	0,00	0,00	0,00	0,00	0,00	0,00	0,00	0,00	0,00
Zehnhausen bei Rennerod	130.350,00	126.064,80	0,00	0,00	0,00	0,00	0,00	0,00	0,00	0,00	0,00
Verbandsgemeinde Rennerod	9.027.034,00	8.361.008,10	0,00	0,00	0,00	0,00	0,00	0,00	0,00	0,00	0,00
											380.129,00

Übersicht Zuweisungen und Umlagen gemäß LFAG

Gemeinde	Steuerkraftzahlen								Zuweisungen			Umlagen		
	Einwohner	Grundsteuer A	Grundsteuer B	Gewerbesteuer	Gemeindeanteil Umsatzsteuer	Gemeindeanteil Einkommensteuer	Ausgleichsleistungen	Steuerkraftmesszahl	Schlüsselzuweisung A	Schlüsselzuweisung B	Zuweisung zentrale Orte	Finanzausgleichsumlage	Kreisumlage	VG-Umlage
Stadt Rennerod	4419	9.839,00 €	839.413,00 €	5.643.124,00 €	400.875,00 €	1.926.577,00 €	250.850,00 €	9.070.678,00 €	0,00 €	0,00 €	0,00 €	145.143,00 €	3.809.684,00 €	2.766.556,00 €
Bretthausen	213	1.935,00 €	20.028,00 €	52.468,00 €	2.255,00 €	110.666,00 €	14.408,00 €	201.760,00 €	32.519,00 €	16.934,00 €		0,00 €	98.397,00 €	71.455,00 €
Elsoff (Westerwald)	981	6.897,00 €	133.776,00 €	621.100,00 €	67.684,00 €	497.371,00 €	64.750,00 €	1.391.578,00 €	0,00 €	0,00 €		0,00 €	584.462,00 €	424.431,00 €
Hellenhahn-Schellenberg	1228	4.285,00 €	139.342,00 €	285.301,00 €	31.019,00 €	641.238,00 €	83.495,00 €	1.184.680,00 €	168.156,00 €	14.894,00 €		0,00 €	568.191,00 €	412.614,00 €
Hornberg	181	1.163,00 €	18.047,00 €	16.232,00 €	1.123,00 €	85.639,00 €	11.149,00 €	133.353,00 €	61.921,00 €	17.071,00 €		0,00 €	82.015,00 €	59.558,00 €
Hüblingen	295	3.719,00 €	33.313,00 €	25.682,00 €	1.038,00 €	144.438,00 €	18.799,00 €	226.989,00 €	92.240,00 €	6.620,00 €		0,00 €	134.076,00 €	97.364,00 €
Imtraut	817	5.385,00 €	89.340,00 €	117.783,00 €	24.020,00 €	307.507,00 €	40.060,00 €	584.095,00 €	295.553,00 €	37.962,00 €		0,00 €	369.452,00 €	268.292,00 €
Liebenscheid	846	5.517,00 €	145.043,00 €	1.562.119,00 €	66.716,00 €	412.091,00 €	53.656,00 €	2.245.142,00 €	0,00 €	0,00 €		84.971,00 €	942.959,00 €	684.768,00 €
Neunkirchen	576	3.974,00 €	84.500,00 €	382.591,00 €	21.390,00 €	271.507,00 €	35.368,00 €	799.330,00 €	0,00 €	0,00 €		0,00 €	335.718,00 €	243.795,00 €
Neustadt/Westerwald	572	1.742,00 €	59.678,00 €	43.656,00 €	15.687,00 €	296.405,00 €	38.606,00 €	455.774,00 €	164.772,00 €	6.197,00 €		0,00 €	260.629,00 €	189.266,00 €
Niederroßbach	734	3.184,00 €	80.529,00 €	215.656,00 €	21.173,00 €	334.516,00 €	43.556,00 €	698.614,00 €	109.051,00 €	4.680,00 €		0,00 €	339.219,00 €	246.337,00 €
Nister-Möhrendorf	308	1.080,00 €	33.057,00 €	40.748,00 €	4.233,00 €	147.442,00 €	19.191,00 €	245.751,00 €	88.421,00 €	21.148,00 €		0,00 €	140.352,00 €	101.922,00 €
Oberrod	651	2.180,00 €	66.416,00 €	44.315,00 €	5.736,00 €	288.179,00 €	37.523,00 €	444.349,00 €	254.462,00 €	11.053,00 €		0,00 €	293.500,00 €	213.137,00 €
Oberroßbach	361	2.077,00 €	113.865,00 €	1.110.276,00 €	78.460,00 €	175.281,00 €	22.824,00 €	1.502.783,00 €	0,00 €	0,00 €		91.276,00 €	631.168,00 €	458.348,00 €
Rehe	964	3.543,00 €	134.999,00 €	1.002.546,00 €	149.627,00 €	457.696,00 €	59.587,00 €	1.807.998,00 €	0,00 €	0,00 €		13.922,00 €	759.359,00 €	551.439,00 €
Salzburg	229	652,00 €	26.556,00 €	683,00 €	927,00 €	106.570,00 €	13.873,00 €	149.261,00 €	95.852,00 €	16.236,00 €		0,00 €	102.947,00 €	74.759,00 €
Seck	1180	5.796,00 €	150.651,00 €	237.850,00 €	26.633,00 €	601.394,00 €	78.295,00 €	1.100.619,00 €	195.567,00 €	25.734,00 €		0,00 €	544.398,00 €	395.336,00 €
Stein-Neukirch	446	1.967,00 €	43.938,00 €	26.779,00 €	4.766,00 €	197.537,00 €	25.712,00 €	300.699,00 €	177.683,00 €	13.396,00 €		0,00 €	200.920,00 €	145.906,00 €
Waigandshain	220	2.011,00 €	40.720,00 €	110.610,00 €	5.748,00 €	101.966,00 €	13.268,00 €	274.323,00 €	0,00 €	6.122,00 €		0,00 €	115.215,00 €	83.668,00 €
Waldmühlen	312	1.825,00 €	30.020,00 €	54.179,00 €	1.513,00 €	146.311,00 €	19.047,00 €	252.895,00 €	86.011,00 €	15.415,00 €		0,00 €	142.340,00 €	103.366,00 €
Westernohe	964	2.781,00 €	127.131,00 €	1.322.968,00 €	120.699,00 €	552.179,00 €	71.891,00 €	2.197.649,00 €	0,00 €	0,00 €		44.817,00 €	923.012,00 €	670.282,00 €
Willingen	288	918,00 €	36.782,00 €	124.742,00 €	9.350,00 €	165.892,00 €	21.599,00 €	359.283,00 €	0,00 €	3.973,00 €		0,00 €	150.898,00 €	109.581,00 €
Zehnhausen bei Rennerod	392	890,00 €	38.567,00 €	26.858,00 €	3.711,00 €	169.703,00 €	22.094,00 €	261.823,00 €	158.393,00 €	3.856,00 €		0,00 €	176.490,00 €	128.165,00 €
Verbandsgemeinde Rennerod	17177	73.360,00 €	2.485.711,00 €	13.068.266,00 €	1.064.383,00 €	8.138.105,00 €	1.059.601,00 €	25.889.426,00 €	0,00 €	599.423,00 €	180.813,00 €	0,00 €	75.941,00 €	0,00 €
									1.980.601,00 €	820.714,00 €	180.813,00 €	380.129,00 €	11.781.342,00 €	8.500.345,00 €

Berechnung Kreis- und Verbandsgemeindeumlage gem. §§ 31 und 32 LFAG

Gemeinde	Schlüsselzuweisung A	Steuerkraftmesszahl	Zuweisung zentrale Orte	Umlagegrundlage	Kreisumlage	VG-Umlage
					Umlagesatz: 42 v. H.	Umlagesatz: 30,5 v. H.
Stadt Rennerod	0,00 €	9.070.678,00 €	0,00	9.070.678,00 €	3.809.684 €	2.766.556 €
Bretthausen	32.519,00 €	201.760,00 €		234.279,00 €	98.397 €	71.455 €
Elsoff (Westerwald)	0,00 €	1.391.578,00 €		1.391.578,00 €	584.462 €	424.431 €
Hellenhahn-Schellenberg	168.156,00 €	1.184.680,00 €		1.352.836,00 €	568.191 €	412.614 €
Homberg	61.921,00 €	133.353,00 €		195.274,00 €	82.015 €	59.558 €
Hüblingen	92.240,00 €	226.989,00 €		319.229,00 €	134.076 €	97.364 €
Irmtraut	295.553,00 €	584.095,00 €		879.648,00 €	369.452 €	268.292 €
Liebenscheid	0,00 €	2.245.142,00 €		2.245.142,00 €	942.959 €	684.768 €
Neunkirchen	0,00 €	799.330,00 €		799.330,00 €	335.718 €	243.795 €
Neustadt/Westerwald	164.772,00 €	455.774,00 €		620.546,00 €	260.629 €	189.266 €
Niederroßbach	109.051,00 €	698.614,00 €		807.665,00 €	339.219 €	246.337 €
Nister-Möhrendorf	88.421,00 €	245.751,00 €		334.172,00 €	140.352 €	101.922 €
Oberrod	254.462,00 €	444.349,00 €		698.811,00 €	293.500 €	213.137 €
Oberroßbach	0,00 €	1.502.783,00 €		1.502.783,00 €	631.168 €	458.348 €
Rehe	0,00 €	1.807.998,00 €		1.807.998,00 €	759.359 €	551.439 €
Salzburg	95.852,00 €	149.261,00 €		245.113,00 €	102.947 €	74.759 €
Seck	195.567,00 €	1.100.619,00 €		1.296.186,00 €	544.398 €	395.336 €
Stein-Neukirch	177.683,00 €	300.699,00 €		478.382,00 €	200.920 €	145.906 €
Waigandshain	0,00 €	274.323,00 €		274.323,00 €	115.215 €	83.668 €
Waldmühlen	86.011,00 €	252.895,00 €		338.906,00 €	142.340 €	103.366 €
Westernohe	0,00 €	2.197.649,00 €		2.197.649,00 €	923.012 €	670.282 €
Willingen	0,00 €	359.283,00 €		359.283,00 €	150.898 €	109.581 €
Zehnhausen bei Rennerod	158.393,00 €	261.823,00 €		420.216,00 €	176.490 €	128.165 €
Verbandsgemeinde Rennerod			180.813,00	180.813,00 €	75.941 €	
Summe	1.980.601,00 €	25.889.426,00 €	180.813,00	28.050.840,00 €	11.781.342 €	8.500.345 €

WIRTSCHAFTSPLAN

für das Wirtschaftsjahr 2025

- Betriebszweig Wasserversorgung -

VORBERICHT

zum Wirtschaftsplan 2025 des Betriebszweiges Wasserversorgung der Verbandsgemeinde Rennerod

Aufgrund der Bestimmungen der Eigenbetriebs- und Anstaltsverordnung für Rheinland-Pfalz (EigAnVO) vom 05.10.1999 muss der Eigenbetrieb für den Betriebszweig WASSERVERSORGUNG für jedes Wirtschaftsjahr einen Wirtschaftsplan aufstellen, der gemäß § 2 Abs. 5 der GemHVO dem Haushaltsplan der Verbandsgemeinde Rennerod als Anlage beizufügen ist.

Der Wirtschaftsplan für 2025 besteht aus:

- I. Erfolgsplan
- II. Vermögensplan
- III. Stellenübersicht

Als Anlage sind beigefügt:

1. Beschluss über die Festsetzung des Gesamtbeitrages der Erträge und Aufwendungen sowie des Jahresergebnisses im Erfolgsplan, der Einnahmen und Ausgaben im Vermögensplan, der Kreditermächtigungen und des Höchstbetrages des Kassenkredites
2. Erläuterungen zum Wirtschaftsplan
3. Finanzplan (Investitionsprogramm)
4. Gesamtschuldennachweis

Der Erfolgsplan enthält alle voraussichtlichen Aufwendungen und Erträge, die auf der bisherigen Wirtschaftsführung basieren und künftige Kostenentwicklungen soweit wie möglich berücksichtigen.

Die Erträge schließen mit 2.867.500 € ab, die Aufwendungen mit 2.857.400 €, so dass ein Jahresgewinn von 10.100 € auszuweisen ist. Gegenüber dem Vorjahr sind die Aufwendungen um rund 16,9 % gestiegen. Die Ermittlung der Erträge erfolgte nach den für 2025 kalkulierten und gegenüber 2023 und 2024 veränderten Gebühren- und Beitragssätzen.

Der Vermögensplan schließt in Einnahmen und Ausgaben ausgeglichen mit 5.783.500 € ab. Die für das Wirtschaftsjahr 2025 geplanten Investitionen belaufen sich auf 5.178.000 € und sind damit um 1.295.000 € höher als die veranschlagten Investitionen des Jahres 2024.

Die Investitionsausgaben 2025 gliedern sich im Wesentlichen wie folgt:

Erweiterung des geographischen Informationssystems	100.000 €
Bauhof	450.000 €
Sanierungsmaßnahmen Gewinnungs- und Bezugsanlagen	200.000 €
Neubaumaßnahmen Hochbehälter "Braunsberg"	1.500.000 € (VE 2025: 500.000 €)
Sanierung Hochbehälter	150.000 €
Verbundleitungen	750.000 € (VE 2025: 550.000 €)
Energieoptimierung (PV Anlagen+Batteriespeicher)	150.000 €
Leitungsnetz (Ortsnetze) und Wasserhausanschlüsse	1.640.000 € (VE 2025: 220.000 €)

Neben den geplanten Abschreibungen in Höhe von 895.000 €, stellen die Geldleistungen der Anschlussnehmer (einmalige Beiträge und Hausanschlusskostenerstattungen) mit 190.000 € und ein Zuschuss des Landes mit 35.000 €, die wesentlichen Einnahmen des Vermögensplanes dar. Des Weiteren ist zur Finanzierung der Investitionsausgaben eine Darlehensaufnahme in Höhe von voraussichtlich 3.138.400 € erforderlich. Außerdem wird ein zinsloses Darlehen aus Fördermitteln des Landes in Höhe von 1.500.000 € erwartet.

Verbandsgemeindewerke Rennerod
- Werkleitung -

Erfolgsplan

I. Erfolgsplan

Bezeichnung	Ansatz 2025	Ansatz 2024	Ergebnis 2023
	€	€	€
1. Umsatzerlöse			
Benutzungsgebühren	1.585.500	1.421.100	1.380.162
Wiederkehrender Beitrag	1.095.000	862.000	860.015
Auflösung passivierter Ertragszuschüsse		0	0
Auflösung Sonderposten für Investitionszuschüsse	55.000	46.000	50.294
<i>Nebengeschäftserträge</i>			
Reparaturkostenerstattungen	15.000	25.000	15.256
Erstattungen Betriebszweig Abwasser- beseitigung	15.000	20.000	14.958
Erstattungen Verbandsgemeinde	49.000	48.000	49.071
Sonstige Kostenerstattungen	6.000	6.000	8.705
Sonstige Nebengeschäftserträge	15.000	15.000	14.183
Materialverkäufe	2.000	2.000	1.037
2. Andere aktivierte Eigenleistungen			
Akt. Lohn- und Materialgemeinkosten, Regiekosten	25.000	25.000	32.880
3. Sonstige betriebliche Erträge			
Zinserträge	0	0	0
Sonstige Erträge	5.000	5.000	24.078
Übertrag:	2.867.500	2.475.100	2.450.639

Erfolgsplan

Bezeichnung	Ansatz 2025	Ansatz 2024	Ergebnis 2023
	€	€	€
Übertrag	2.867.500	2.475.100	2.450.639
4. Materialaufwand			
Aufwendungen für den Strombezug	200.000	160.000	192.534
Aufwendungen für den Wasserbezug	80.000	90.000	59.948
<i>Unterhaltungsaufwendungen</i>			
Gewinnungsanlagen	10.000	5.000	15.951
Speicheranlagen	25.000	25.000	30.208
Aufbereitungsanlagen	1.000	1.000	0
Druckerhöhungsanlagen	2.000	1.000	3.686
Verbundleitungen	1.000	1.000	0
Ortsnetz	190.000	120.000	151.972
Hausanschlüsse	50.000	15.000	52.592
Messeinrichtungen	30.000	30.000	31.277
Betriebs- und Geschäftsausstattung	18.000	10.000	17.950
Bauhof	15.000	15.000	15.252
Grundstücke	20.000	10.000	21.122
Fuhrpark	38.000	35.000	38.004
Aufwand Wasserentnahmeentgeltgesetz (Wassercent)	55.000	55.000	49.680
<i>Aufwand zum Nebengeschäftsertrag</i>			
Wasseruntersuchungen	30.000	25.000	28.856
Aufbereitungsmaterial	7.500	5.000	7.516
5. Personalaufwand			
Entgelte der tariflich Beschäftigten	460.000	420.000	385.700
Bezüge der Beamten	95.000	91.800	88.920
Aushilfslöhne	7.000	5.000	4.851
Soziale Abgaben - AG-Anteil -	93.000	85.000	78.638
Zusatzversorgungskasse - AG-Anteil -	35.000	34.000	29.652
Beihilfen	6.000	5.000	6.353
Berufsgenossenschaftsbeiträge	3.000	3.000	2.378
Leistungsentgelt	9.900	8.200	8.200
Rückstellung Altersteilzeit			
Zuführung zu Pensions- und Beihilfe- rückstellungen für Beamte an Verbands- gemeinde	44.000	26.000	43.763
6. Abschreibungen			
Abschreibungen	895.000	835.000	862.960
Übertrag	447.100	359.100	222.676

Erfolgsplan

Bezeichnung	Ansatz 2025	Ansatz 2024	Ergebnis 2023
	€	€	€
Übertrag	447.100	359.100	222.676
7. Sonstige betrieblichen Aufwendungen			
Verwaltungskostenbeitrag			
- Personalkosten	43.300	44.000	40.084
- Sachkosten	10.000	10.000	10.000
Dienstreisen/Bewirtungen	2.000	2.000	1.152
<i>Sonstige Verwaltungskosten</i>			
Prüfungskosten	15.000	12.000	15.118
Fachgutachten, Beratungs- und ähnl. Kosten	1.000	1.000	0
Kosten der Datenverarbeitung	26.000	26.000	21.822
Genehmigungsgebühren	1.000	400	5.620
Bewirtschaftungskosten	9.000	9.000	7.142
Übrige Aufwendungen	8.000	8.000	6.357
<i>Sonstige Betriebskosten</i>			
Sonstige persönliche Aufwendungen			
- Dienst- und Schutzkleidung	4.000	4.000	3.632
- Aus- und Weiterbildung	5.000	3.000	9.110
Versicherungen	33.000	33.000	31.136
Übrige Aufwendungen	12.000	12.000	11.170
Periodenfremde- und neutrale Aufwendungen	3.000	3.000	2.488
8. Zinsen und ähnliche Aufwendungen	262.700	177.000	185.833
9. Sonstige Steuern			
Kfz.-Steuer, Grundsteuer und andere Abgaben	2.000	2.000	1.319
Jahresergebnis=	10.100	12.700	- 129.307
Jahresgewinn = +			
Jahresverlust = -			

Vermögensplan

II. Vermögensplan

	Ansatz 2025	Ansatz 2024
	€	€
Einnahmen		
1. Anlagevermögen		
ordentliche Abschreibung	895.000	835.000
2. Umlaufvermögen		
Liefer- und Leistungsforderungen (Einnahmereste aus Vorjahren)	15.000	15.000
3. Eigenkapital		
4. Empfangene Ertragszuschüsse		
Geldleistungen der Anschlussnehmer		
a) einmalige Beiträge	120.000	23.000
b) Hausanschlusskostenerstattung	45.000	15.000
Sachleistungen der Anschlussnehmer	25.000	10.000
c) Zuschuss Land	35.000	70.000
5. Verbindlichkeiten		
Darlehen aus Fördermitteln des Landes	1.500.000	0
Darlehen von Kreditinstituten	3.138.400	3.438.100
6. Bilanzgewinn		
Verstärkung des Eigenkapitals	10.100	12.700
Summe =	5.783.500	4.418.800

Vermögensplan

	Ansatz 2025	Verpflichtungser- mächtigungen	Ansatz 2024
	€	€	€
Ausgaben			
1. Anlagevermögen			
Investitionen lt. Investitionsplan	5.178.000	1.270.000	3.883.000
2. Umlaufvermögen			
Forderungen aus Lieferungen und Leistungen (Einnahmereste des lfd. Jahres aus Beiträgen)	15.000		15.000
3. Eigenkapital			
4. Empfangene Ertragszuschüsse			
Auflösung passivierter Ertragszuschüsse	0		0
Auflösung Sonderposten für Investitions- zuschüsse	55.000		46.000
5. Verbindlichkeiten			
Tilgung von Darlehen aus Fördermitteln	124.500		134.500
Tilgung von Darlehen gegenüber Kreditinstituten	411.000		340.300
6. Bilanzverlust	0		0
 Summe =	 5.783.500	 1.270.000	 4.418.800

III. Stellenübersicht gemäß § 18 EigAnVO

Bezeichnung	Besoldungsgruppe Entgeltgruppe	Stellenübersicht		tatsächlich am 30.06.2024 besetzt	Bemerkungen
		2025	2024		
Beschäftigte	EG 13	1	1	1	50% (kaufm. Werkleiter)
Beschäftigte	EG 9 b	1	1	1 E 9a	50%
Beschäftigte	EG 8	1	1	1 E 7	50%
Beschäftigte	EG 7	6	6	6	
Beschäftigte	EG 6	1/3	1/3	1/3	1/3 50 %
Beschäftigte	EG 5	0	0	0	
Auszubildende - Fachkraft für Wasserver- sorgungstechnik		1	1	0	
Beschäftigte	EG 2	0,1	0,1	0,1	Reinigungskraft
<u>Nachrichtlich:</u>					
Baurat	A 13	1	1	1	50% (techn. Werkleiter)
Oberinspektor	A 10	1	1	1 A 9	50%
Amtsinspektorin	A 9	1	1	1	50%

1. Beschluss zum Wirtschaftsplan 2025

€

§ 1

- | | |
|---|-----------|
| 1. Der Erfolgsplan für das Jahr 2025 wird an Erträgen auf | 2.867.500 |
| und an Aufwendungen auf | 2.857.400 |
| festgesetzt, so dass ein Jahresgewinn von | 10.100 |
| auszuweisen ist. | |
| 2. Der Vermögensplan wird in Einnahmen und Ausgaben für das | 5.783.500 |
| Wirtschaftsjahr 2025 | |
| festgesetzt. | |

§ 2

Der Gesamtbetrag der Kredite, die im Wirtschaftsplan 2025 zur Finanzierung von Ausgaben im Vermögenplan erforderlich sind, wird auf festgesetzt.	3.138.400
Nachrichtlich: 1.500.000 € zinslose Darlehen	

§ 3

Der Gesamtbetrag der Verpflichtungsermächtigungen gemäß § 102 der Gemeindeordnung wird im Vermögensplan auf festgesetzt.	1.270.000
--	-----------

§ 4

Der Höchstbetrag der Kassenkredite, die im Wirtschaftsplan 2025 zur rechtzeitigen Leistung von Ausgaben aufgenommen werden dürfen, wird auf festgesetzt.	1.000.000
--	-----------

Erläuterungen zum Erfolgsplan 2025

Einnahmen

Umsatzerlöse

Verbrauchsgebühren

- Tarifabnehmer			
755.000 x 2,05 €	=		1.547.750 €
- Großabnehmer			
15.000 x 2,05 €	=		30.750 €
- Bauwasser etc.			
			<u>7.000 €</u>
			1.585.500 €
			<hr/>

Wiederkehrender Beitrag

- bebaute Grundstücke			968.500 €
- unbebaute Grundstücke			119.000 €
- Großabnehmer			<u>7.500 €</u>
			1.095.000 €
			<hr/>

Auflösung aus passivierten Ertragszuschüssen

Die Geld- und Sachleistungen der Anschlussnehmer aus einmaligen Beiträgen und Hausanschlusskostenerstattungen der letzten 20 Jahre (= empfangene Ertragszuschüsse) sind nach § 23 Abs. 3 der EigAnVO jährlich mit 5 % ertragswirksam aufzulösen.(=Altfälle bis 2002)

In 2003 wurden die Leistungen bei den Herstellungskosten in Abzug gebracht, d.h. als Zuschuss verbucht. Die Zugänge im Ortsnetz und bei den Hausanschlüssen wirkten sich weitgehend neutral im Anlagevermögen aus.

Seit 2004 werden die Zugänge als Sonderposten für Investitionen verbucht und entsprechend dem durchschnittlichen Abschreibungssatz i.H.v. 2,5 % aufgelöst.

Erläuterungen zum Vermögensplan 2025

Verpflichtungsermächtigungen

Übersicht über die aus Verpflichtungsermächtigungen im Wirtschaftsplan 2025 voraussichtlich fällig werdenden Ausgaben:

	2025 €
	<hr/>
- Neubau Hochbehälter Hüblingen-Irmtraut	500.000
- Versorgungsleitungen Irmtraut - Hüblingen	550.000
- Leitungsnetz	200.000
- Hausanschlüsse	20.000
	<hr/>
	1.270.000
	<hr/>

FINANZPLAN
mit Investitionsprogramm
für die Jahre 2024 bis 2028

Finanzplan gemäß § 19 EigAnVO

Einnahmen

1. Anlagevermögen

ordentliche Abschreibung

2. Umlaufvermögen

Liefer- und Leistungsforderungen

(Einnahmereste aus Vorjahren)

Liquide Mittel Vorjahr

3. Eigenkapital

4. Empfangene Ertragszuschüsse

Geldleistungen der Anschlussnehmer

a) einmalige Beiträge

b) Hausanschlusskostenerstattungen

Sachleistungen der Anschlussnehmer

c) Zuschuss Land

5. Verbindlichkeiten

Darlehen aus Fördermitteln des Landes

Darlehen von Kreditinstituten

6. Bilanzgewinn

Verstärkung des Eigenkapitals

Summe =

Wirtschaftsjahr				
2024	2025	2026	2027	2028
€	€	€	€	€
835.000	895.000	920.000	950.000	970.000
15.000	15.000	15.000	15.000	15.000
23.000	120.000	23.000	23.000	23.000
15.000	45.000	15.000	15.000	15.000
10.000	25.000	10.000	10.000	10.000
70.000	35.000	0	0	0
0	1.500.000	700.000	100.000	100.000
3.438.100	3.138.400	938.500	494.000	529.000
12.700	10.100	0	0	0
4.418.800	5.783.500	2.621.500	1.607.000	1.662.000

Ausgaben**1. Anlagevermögen**

Investitionen lt. Investitionsplan

2. Umlaufvermögen

Forderungen aus Lieferungen und Leistungen (Einnahmereste des lfd. Jahres aus Beiträgen)

3. Eigenkapital**4. Empfangene Ertragszuschüsse**

Auflösung passivierter

Ertragszuschüsse

Auflösung Sonderposten für

Investitionszuschüsse

5. Verbindlichkeiten

Tilgung von Darlehen aus Fördermitteln

Tilgung von Darlehen gegenüber

Kreditinstituten

6. Bilanzverlust

Summe=

Wirtschaftsjahr				
2024	2025	2026	2027	2028
€	€	€	€	€
3.883.000	5.178.000	2.008.000	983.000	983.000
15.000	15.000	15.000	15.000	15.000
0	0	0	0	0
46.000	55.000	57.000	59.000	61.000
134.500	124.500	124.500	124.500	170.000
340.300	411.000	417.000	425.500	433.000
4.418.800	5.783.500	2.621.500	1.607.000	1.662.000

INVESTITIONSPROGRAMM

Anlagevermögen	Wirtschaftsjahr				
	2024	2025	2026	2027	2028
	€	€	€	€	€
1. Immaterielle Vermögensgegenstände					
1.1 Lizenzen, Baukostenzuschüsse	10.000	10.000	2.000	2.000	2.000
1.2 Geographisches Informationssystem Wasser	100.000	100.000	50.000	50.000	50.000
2. Grundstücke mit Betriebs- und anderen Bauten					
2.1 Einzäunungen	50.000	50.000	5.000	5.000	5.000
2.2 Erwerb von Grundstücken	1.000	1.000	1.000	1.000	1.000
2.3 Erweiterung Bauhof	250.000	450.000	50.000	5.000	5.000
3. Gewinnungs- und Bezugsanlagen					
3.1 Erneuerung Tiefbrunnen	100.000	100.000	30.000	30.000	30.000
3.2 Erneuerung/Ergänzung Pumpen, Steuerungen, Messtechnik	50.000	100.000	8.000	8.000	8.000
4. Verteilungsanlagen					
<i>4.1 Speicher-, Druckerhöhungs- und Aufbereitungsanlagen</i>					
4.1.1. Sanierung diverser Hochbehälter	100.000	150.000	50.000	50.000	50.000
4.1.2. Fernüberwachung Wasserversorgungsanlagen	25.000	25.000	5.000	5.000	5.000
4.1.3 Fernüberwachung Wasser-Nord-West und Gruppe	5.000	5.000	5.000	5.000	5.000
4.1.4. Neubau HB Hüblingen-Irmtraut	500.000	1.500.000	500.000	50.000	50.000
4.1.5. PV-Anlagen/Batteriespeicher	250.000	150.000	50.000	50.000	50.000
<i>4.2 Verbundleitungen</i>					
4.2.1 Nord-Ost (Stein-Neukirch-Bretthausen)	15.000	50.000	15.000	15.000	15.000
4.2.2 Süd (Versorgungsleitungen Irmtraut - Hüblingen)	300.000	750.000	550.000	20.000	20.000
4.2.3 Zusätzliche Einspeisungen und Optimierung der Löschwasserversorgung	50.000	50.000	50.000	50.000	50.000
Übertrag:	1.806.000	3.491.000	1.371.000	346.000	346.000

Wirtschaftsjahr					
	2024	2025	2026	2027	2028
	€	€	€	€	€
Übertrag:	1.806.000	3.491.000	1.371.000	346.000	346.000
4.3 Ortsnetz					
4.3.1 Leitungsnetz lt. Einzelaufstellung	1.600.000	1.370.000	500.000	500.000	500.000
4.3.2 Hausanschlüsse lt. Einzelaufstellung	400.000	270.000	90.000	90.000	90.000
4.3.3 Messeinrichtungen	25.000	25.000	25.000	25.000	25.000
5. Betriebs- und Geschäfts- ausstattung					
5.1 Fuhrpark	40.000	10.000	10.000	10.000	10.000
5.2 Werkzeug und Geräte	6.000	6.000	6.000	6.000	6.000
5.3 Büroeinrichtung	1.000	1.000	1.000	1.000	1.000
5.4 EDV-Anlage	5.000	5.000	5.000	5.000	5.000
	3.883.000	5.178.000	2.008.000	983.000	983.000

Baumaßnahmen - Einzelaufstellung

Leitungsnetz		Ansatz 2025	Verpflichtungs- ermächtigungen
		€	€
Rennerod	E Wies/Mengelshain	20.000	
Rennerod	E Brunnenstraße (unterer Teil)	50.000	
Rennerod	N Auf dem großen Seifen II	50.000	
Rennerod	E Nisterweg	100.000	
Rennerod	N Gewerbegebiet Hinter dem Löhchen	20.000	
Rennerod	E Bahnhofstraße (Planung)	70.000	
Rennerod	N Gewerbe- u. Dienstleistungspark Süd II	20.000	
Irmtraut	N Wiesenstraße (Ringleitung)	80.000	
Irmtraut	N Im Mühlstück II	65.000	
Neustadt	E Nister-/Mittel-/Felsenstraße	180.000	
Oberrod	E Kapellenstraße	100.000	
Oberrod	N Markwieschen II-IV	20.000	
Rehe	N Alsbergweg II	25.000	
Rehe	N Gartenschnitt/Strichen II	200.000	200.000
Rehe	N Gewerbezufahrt	15.000	
Rehe	E Bahnhofstraße	2.000	
Salzburg	N Rübenbitz	10.000	
Seck	N Angelstruth II	100.000	
Seck	N Klosterwiese II	50.000	
Westernohe	N Oberwies II	100.000	
Zehnhausen	N Vor dem Berg II	3.000	
Erneuerungen/ Sanierungen		30.000	
Unvorhergesehenes		60.000	
		1.370.000	200.000

N = Neuerschließung
E = Erneuerung

Baumaßnahmen - Einzelaufstellung

Wasserhausanschlüsse			Ansatz 2025	Verpflichtungs- ermächtigungen
			€	€
Rennerod	E	Wies/Mengelshain	10.000	
Rennerod	E	Brunnenstraße (unterer Teil)	5.000	
Rennerod	N	Auf dem großen Seifen II	5.000	
Rennerod	E	Nisterweg	10.000	
Irmtraut	E	Wiesenstraße (Ringleitung)	10.000	
Irmtraut	N	Im Mühlstück II	35.000	
Neustadt	E	Nister-/Mittel-/Felsenstraße	80.000	
Oberrod	E	Kapellenstraße	5.000	
Oberrod	N	Markwieschen II-IV	5.000	
Rehe	N	Alsbergweg II	5.000	
Rehe	N	Gartenschnitt/Strichen II	20.000	20.000
Seck	N	Angelstruth II	20.000	
Seck	N	Klosterwiese II	10.000	
Westernohe	N	Oberwies II	20.000	
Erneuerungen/ Sanierungen			10.000	
Unvorhergesehenes			20.000	
			270.000	20.000

N = Neuerschließung
E = Erneuerung

Darlehen der Verbandsgemeindewerke Rennerod - Betriebszweig Wasserversorgung -

Gläubiger:	Darlehens-Nr.:	Konto-Nr.:	Ursprungshöhe:	voraussichtl. Stand per 31.12.2024	voraussichtl. Zinsen 2025	voraussichtl. Tilgung 2025	voraussichtl. Stand per 31.12.2025
ISB Mainz	3700066725	316210	2.128.000 €	1.837.178 €	8.424 €	68.077 €	1.769.101 €
Verbandsgemeinde Rennerod	internes Darlehen	316220	97.500 €	77.500 €	1.643 €	20.000 €	57.500 €
Hamburg Commercial Bank	6730450022	316230	220.715 €	92.353 €	4.963 €	20.662 €	71.691 €
LBBW	621 715 824	316240	3.000.000 €	2.985.000 €	95.383 €	61.217 €	2.923.783 €
Helaba Frankfurt/Main	4010297	316250	450.000 €	225.059 €	9.005 €	17.873 €	207.186 €
DGHYP Hamburg	302 371 3516	316260	870.000 €	470.340 €	21.471 €	34.529 €	435.811 €
NordLB Bremen	629 319 8023	316270	530.000 €	303.641 €	10.943 €	19.057 €	284.584 €
Helaba Frankfurt/Main	800 061 175	316280	680.000 €	401.921 €	15.773 €	25.149 €	376.772 €
Bay. Landesbank	6/4200049	316281	1.185.000 €	764.947 €	24.888 €	38.096 €	726.851 €
LBBW Karlsruhe	612 235 718	316282	879.000 €	583.838 €	20.180 €	28.341 €	555.497 €
LBBW Karlsruhe	612964183	316283	300.000 €	188.480 €	4.978 €	11.022 €	177.458 €
Helaba Frankfurt/Main	800 087 508	316284	1.115.000 €	874.869 €	15.356 €	32.644 €	842.225 €
ISB Mainz	3700088075	316285	1.369.700 €	1.291.409 €	29.664 €	34.268 €	1.257.141 €
Gesamtsumme:			12.824.915 €	10.096.535 €	262.671 €	410.935 €	9.685.600 €

Nachrichtlich:

voraussichtlicher Kreditbedarf 2025

3.138.400 €

Kreditermächtigung der Wasserversorgung aus Vorjahren

	2020	2021	2022	2023	2024	2025
Übertrag Rest Vorjahr	2.186.350,00 €	1.369.700,00 €	1.617.000,00 €	2.405.000,00 €	2.400.000,00 €	2.838.100,00 €
Kreditermächtigung	1.369.700,00 €	1.617.000,00 €	2.405.000,00 €	2.400.000,00 €	3.438.100,00 €	3.138.400,00 €
aufgenommen Kredite	-2.128.000,00 €	-1.369.700,00 €	- €	- €	-3.000.000,00 €	- €
abgelaufene Ermächtigung*	- 58.350,00 €	- €	-1.617.000,00 €	- 2.405.000,00 €	- €	- €
	1.369.700,00 €	1.617.000,00 €	2.405.000,00 €	2.400.000,00 €	2.838.100,00 €	5.976.500,00 €

***§ 103 Abs. 3 GemO: Die Kreditermächtigung gilt bis zum Ende des auf das Haushaltsjahr folgenden Haushaltsjahres**

Förderdarlehen der Verbandsgemeindewerke Rennerod - Betriebszweig Wasserversorgung -

Gläubiger:	Darlehens-Nr.:	Konto-Nr.:	Ursprungshöhe:	voraussichtl. Stand per 31.12.2024	voraussichtl. Zinsen 2025	voraussichtl. Tilgung 2025	voraussichtl. Stand per 31.12.2025
Land Rheinland-Pfalz	1033-41.145 Mo 01	314230	231.615 €	9.265 €	zinslos	6.948 €	2.317 €
Land Rheinland-Pfalz	1031-41.112 Mo 48	314240	255.646 €	10.227 €	zinslos	7.669 €	2.558 €
Land Rheinland-Pfalz	1031-41.112 Mo 07	314250	102.258 €	7.158 €	zinslos	3.068 €	4.090 €
Land Rheinland-Pfalz	550 015 505	314260	457.000 €	182.800 €	zinslos	13.710 €	169.090 €
Land Rheinland-Pfalz	1013-04331-8306	314270	185.182 €	85.184 €	zinslos	5.555 €	79.629 €
Land Rheinland-Pfalz	1031-41.112 Mo 49	314280	350.000 €	161.000 €	zinslos	10.500 €	150.500 €
Land Rheinland-Pfalz	1031-41.112 Mo 22/2006	314290	120.000 €	62.400 €	zinslos	3.600 €	58.800 €
Land Rheinland-Pfalz	IV/2011	314291	220.000 €	147.400 €	zinslos	6.600 €	140.800 €
Land Rheinland-Pfalz	3700043605	314292	200.000 €	140.000 €	zinslos	6.000 €	134.000 €
Land Rheinland-Pfalz	Tranche IV/2012 3-0023 IV/2013	314293	312.000 €	227.760 €	zinslos	9.360 €	218.400 €
Land Rheinland-Pfalz	Tranche IV/2014 3-0023	314294	128.000 €	97.280 €	zinslos	3.840 €	93.440 €
Land Rheinland-Pfalz	Tranche IV/2014 3-3328	314295	38.500 €	29.260 €	zinslos	1.155 €	28.105 €
ISB Mainz	1013-4-04331-8309	316110	255.646 €	92.962 €	zinslos	7.747 €	85.215 €
ISB Mainz	1013-4-04331-8307	316120	511.292 €	170.430 €	zinslos	15.494 €	154.936 €
DGHYP	48-310479-117	316130	255.646 €	10.226 €	zinslos	7.669 €	2.557 €
ISB Mainz	04331-8309	316140	255.646 €	94.589 €	zinslos	7.669 €	86.920 €
Land Rheinland-Pfalz	1031-92914 399996-1-1	316150	67.000 €	36.850 €	zinslos	2.010 €	34.840 €
ISB Mainz	3700056355	316221	89.000 €	72.980 €	zinslos	2.670 €	70.310 €
ISB Mainz	3700058279	316222	106.000 €	90.100 €	zinslos	3.180 €	86.920 €
Gesamtsumme:			4.140.431 €	1.727.871 €	- €	124.444 €	1.603.427 €

Nachrichtlich:

voraussichtlicher Kreditbedarf 2025

1.500.000,00 €

WIRTSCHAFTSPLAN

für das Wirtschaftsjahr 2025

- Betriebszweig Abwasserbeseitigung -

VORBERICHT

zum Wirtschaftsplan 2025 des Betriebszweiges ABWASSERBESEITIGUNG der Verbandsgemeinde Rennerod

Aufgrund der Bestimmungen der Eigenbetriebs- und Anstaltsverordnung für Rheinland-Pfalz (EigAnVO) vom 05.10.1999 muss der Eigenbetrieb für den Betriebszweig ABWASSERBESEITIGUNG für jedes Wirtschaftsjahr einen Wirtschaftsplan aufstellen, der gemäß § 2 Abs. 5 der GemHVO dem Haushaltsplan der Verbandsgemeinde Rennerod als Anlage beizufügen ist.

Der Wirtschaftsplan für 2025 besteht aus:

- I. Erfolgsplan
- II. Vermögensplan
- III. Stellenübersicht

Als Anlage sind beigefügt:

1. Beschluss über die Festsetzung des Gesamtbeitrages der Erträge und Aufwendungen sowie des Jahresergebnisses im Erfolgsplan, der Einnahmen und Ausgaben im Vermögensplan, der Kreditermächtigungen und des Höchstbetrages des Kassenkredites
2. Erläuterungen zum Wirtschaftsplan
3. Finanzplan (Investitionsprogramm)
4. Gesamtschuldennachweis

Der Erfolgsplan enthält alle voraussichtlichen Aufwendungen und Erträge, die auf der bisherigen Wirtschaftsführung basieren und künftige Kostenentwicklungen soweit wie möglich berücksichtigen.

Die Erträge schließen mit 5.631.400 € ab, die Aufwendungen mit 5.622.900 €, so dass ein Jahresgewinn von 8.500 € auszuweisen ist. Gegenüber dem Vorjahr sind die Aufwendungen um rund 2,0 % gestiegen. Die Ermittlung der Erträge erfolgte nach den für 2025 kalkulierten und gegenüber 2023 und 2024 veränderten Gebühren- und Beitragssätze.

Der Vermögensplan schließt in Einnahmen und Ausgaben ausgeglichen mit 6.936.500 € ab. Die für das Wirtschaftsjahr 2025 geplanten Investitionen belaufen sich auf 4.980.000 € und sind damit um 478.000 € niedriger als die veranschlagten Investitionen des Jahres 2024.

Die Investitionsausgaben 2025 gliedern sich im Wesentlichen wie folgt:

Geografisches Informationssystem Abwasser (Kanalkataster)	150.000 €
Bestandssicherung von Teichkläranlagen	100.000 €
Erweiterung/Erneuerung Kläranlagenausstattung	350.000 €
Energie- und Betriebsoptimierung Kläranlagen	250.000 €
Neubau von Photovoltaikanlagen + Batteriespeicher	250.000 €
Sammler in der Ortslage und Kanalhausanschlüsse	3.685.000 € (VE 2025: 860.000 €)

Neben den geplanten Abschreibungen in Höhe von 2.346.000 €, stellen die Geldleistungen der Anschlussnehmer (einmalige Beiträge und Hausanschlusskostenerstattungen) sowie die Investitionskostenanteile der Straßenbaulastträger mit 450.000 €, die wesentlichen Einnahmen des Vermögensplanes dar. Außerdem wird ein Zuschuss aus Fördermitteln des Landes in Höhe von 20.000 € erwartet. Des Weiteren ist zur Finanzierung der Investitionsausgaben eine Darlehensaufnahme in Höhe von voraussichtlich 4.072.000 € erforderlich.

Verbandsgemeindewerke Rennerod
- Werkleitung -

Erfolgsplan

I. Erfolgsplan

Bezeichnung	Ansatz 2025 €	Ansatz 2024 €	Ergebnis 2023 €
1. Umsatzerlöse			
Benutzungsgebühren	1.496.500	1.324.600	1.305.365
Wiederkehrender Beitrag			
Schmutzwasser	1.210.000	1.147.000	1.143.198
Wiederkehrender Beitrag			
Niederschlagswasser	1.831.250	1.465.000	1.468.731
Straßenoberflächenentwässerung			
Anteil Land	5.000	3.000	5.000
Anteil Kreis	10.000	7.000	10.000
Anteil Stadt und Ortsgemeinden	568.650	512.700	512.701
Auflösung passivierter Ertragszuschüsse	412.000	415.000	432.963
Auflösung Sonderposten für			
Investitionszuschüsse	29.000	29.000	28.942
Erträge aus Auflösung Rückstellung			
Nebengeschäfte	35.000	35.000	29.095
2. Andere aktivierte Eigenleistungen			
Regiekosten	20.000	20.000	8.998
3. Sonstige betriebliche Erträge			
Zinserträge	2.000	0	0
Sonstige Erträge	12.000	10.000	11.960
Übertrag:	5.631.400	4.968.300	4.956.953

Erfolgsplan

Bezeichnung	Ansatz 2025 €	Ansatz 2024 €	Ergebnis 2023 €
Übertrag:	5.631.400	4.968.300	4.956.953
4. Unterhaltungsaufwand			
Abwasserreinigungsanlagen	245.000	230.000	214.992
Aufwendungen für den Strombezug	390.000	280.000	422.570
Haupt- und Verbindungssammler	4.000	4.000	3.674
Regenbauwerke	40.000	50.000	39.783
Pumpwerke	10.000	10.000	8.240
Maschinen u. masch. Anlagen	7.000	7.000	7.478
Sammler in der Ortslage einschl. Schächte	150.000	130.000	201.492
Hausanschlüsse	3.000	3.000	3.168
Laboreinrichtungen	27.000	27.000	26.955
Betriebs- und Geschäftsausstattung	50.000	35.000	58.922
Winterdienst	3.500	3.500	2.328
Fuhrpark	17.000	15.000	16.787
Aufwand aus der Abwasserabgabe	160.000	160.000	158.603
Sanierung Kanal	100.000	100.000	57.843
Kanalbefahrungen (neu ab 2023)	200.000	200.000	18.230
Entschlammung Teichkläranlagen	50.000	500.000	0
5. Personalaufwand			
Entgelte der tariflich Beschäftigten	375.000	348.100	318.795
Bezüge der Beamten	93.000	91.800	88.920
Aushilfslöhne	6.000	5.000	4.851
Soziale Abgaben - AG-Anteil -	74.500	69.100	65.500
Zusatzversorgungskasse - AG-Anteil -	29.000	27.000	23.744
Beihilfen	6.000	5.000	6.353
Unfallkasse	1.700	1.700	1.330
Leistungsentgelt	8.000	7.000	7.000
Zuführung zu Pensions- und Beihilfe- rückstellungen für Beamte an Verbands- gemeinde	44.000	26.000	43.763
Abschreibungen auf Sachanlagen	2.346.000	2.226.000	2.236.981
7. Sonstige betrieblichen Aufwendungen			
Verwaltungskostenbeitrag an Verbandsgemeinde			
- Personalkosten	60.200	61.800	56.235
- Sachkosten	10.000	10.000	10.000
Dienstreisen/Bewirtungen	1.000	1.000	1.236
Kostenerstattung an Betriebszweig Wasserversorgung	33.000	20.000	32.719
Kostenerstattung an VG Westerburg	108.000	90.000	108.000
Umlage an Zweckverband Rehbachtal, Driedorf	210.000	175.000	187.965
Kosten aus dem Vollzug des Abwasserab- gabengesetzes u. der Eigenüberwachungs- verordnung	23.000	15.000	23.563
Übertrag:	746.500	34.300	498.933

Erfolgsplan

Bezeichnung	Ansatz 2025 €	Ansatz 2024 €	Ergebnis 2023 €
Übertrag:	746.500	34.300	498.933
<i>Sonstige Verwaltungskosten</i>			
Prüfungskosten	20.000	20.000	20.425
Fachgutachten, Beratungs- und ähnl. Kosten	5.000	5.000	3.957
Kosten der Datenverarbeitung	35.000	28.000	34.385
Übrige Aufwendungen	20.000	25.000	18.023
<i>Sonstige Betriebskosten</i>			
Sonstige persönliche Aufwendungen			
- Dienst- und Schutzkleidung	3.000	3.000	3.486
- Aus- und Weiterbildung	2.000	2.000	3.098
Versicherungen	25.000	25.000	22.819
Übrige Aufwendungen	6.000	6.000	8.676
Periodenfremde und neutrale Aufwendungen	3.000	3.000	3.592
8. Zinsen und ähnliche Aufwendungen	618.000	458.000	484.720
9. Sonstige Steuern			
Kfz.-Steuer, Grundsteuer und andere Abgaben	1.000	1.000	665
Jahresergebnis=	8.500	- 541.700	- 104.913
Jahresgewinn = +			
Jahresverlust = -			

Vermögensplan

II. Vermögensplan

	Ansatz 2025	Ansatz 2024
	€	€
Einnahmen		
1. Anlagevermögen		
Abschreibungen auf Sachanlagen	2.346.000	2.226.000
2. Umlaufvermögen		
Liefer- und Leistungsforderungen (Einnahmereste aus Vorjahren) Liquide Mittel Vorjahr	40.000	40.000
3. Eigenkapital		
4. Empfangene Ertragszuschüsse		
Geldleistungen der Anschlussnehmer		
a) einmalige Beiträge	235.000	250.000
b) Hausanschlusskosten-Erstattungen	60.000	70.000
Sachleistungen der Anschlussnehmer	10.000	10.000
Investitionskostenanteil Land	0	20.000
Investitionskostenanteil Kreis	0	20.000
Investitionskostenanteil Ortsgemeinden	145.000	150.000
Zuschuss des Landes (WRRL-Bonus)	20.000	50.000
5. Verbindlichkeiten		
Darlehen aus Fördermitteln des Landes	0	0
Darlehen von Kreditinstituten	4.072.000	4.978.800
6. Bilanzgewinn		
Verstärkung des Eigenkapitals	8.500	0
Summe =	6.936.500	7.814.800

II. Vermögensplan

	Ansatz 2025 €	Verpflichtungser- mächtigungen €	Ansatz 2024 €
Ausgaben			
1. Anlagevermögen			
Investitionen lt. Investitionsplan	4.980.000	860.000	5.458.000
2. Umlaufvermögen			
Forderungen aus Lieferungen und Leistungen			
-Einnahmereste des lfd. Jahres-	40.000		40.000
3. Eigenkapital			
4. Empfangene Ertragszuschüsse			
Auflösung passivierter Ertragszuschüsse	412.000		420.000
Auflösung Sonderposten für Investitionszuschüsse	29.000		29.000
5. Verbindlichkeiten			
Tilgung von Darlehen aus Fördermitteln	436.500		436.500
Tilgung von Darlehen gegenüber Kreditinstituten	1.039.000		889.600
6. Bilanzverlust	0		541.700
Summe =	6.936.500	860.000	7.814.800

III. Stellenübersicht gemäß § 18 EigAnVO

Bezeichnung	Besoldungsgruppe Entgeltgruppe	Stellenübersicht		tatsächlich am 30.06.2024 besetzt	Bemerkungen
2025	2024				
Beschäftigte	EG 13	1	1	1	50% (kaufm. Werkleiter)
Beschäftigte	EG 9 b	1	1	1 E 9a	50%
Beschäftigte	EG 9 a	1	1	1	
Beschäftigte	EG 8	1	1	1 E 7	1 50 %
Beschäftigte	EG 7	3	3	3	
Beschäftigte	EG 6	1/3	1/3	1/3	1/3 50 %
Auszubildende - Fachkraft für Abwassertechnik		1	1	1	
<u>Nachrichtlich:</u>					
Baurat	A 13	1	1	1	50% (techn. Werkleiter)
Oberinspektor	A 10	1	1	1 A 9	50%
Amtsinspektorin	A 9	1	1	1	50%

1. Beschluss zum Wirtschaftsplan 2025

€

§ 1

- | | |
|---|-----------|
| 1. Der Erfolgsplan für das Jahr 2025 wird an Erträgen auf | 5.631.400 |
| und an Aufwendungen auf | 5.622.900 |
| festgesetzt, so dass ein Jahresverlust von | 8.500 |
| auszuweisen ist. | |
| 2. Der Vermögensplan wird in Einnahmen und Ausgaben für das | |
| Wirtschaftsjahr 2025 auf | 6.936.500 |
| festgesetzt. | |

§ 2

Der Gesamtbetrag der Kredite, die im Wirtschaftsplan 2025 zur Finanzierung von Ausgaben im Vermögenplan erforderlich sind, wird auf festgesetzt.	4.072.000
Nachrichtlich: 0 € zinslose Darlehen	

§ 3

Der Gesamtbetrag der Verpflichtungsermächtigungen gemäß § 102 der Gemeindeordnung wird im Vermögensplan auf festgesetzt.	860.000
--	---------

§ 4

Der Höchstbetrag der Kassenkredite, die im Wirtschaftsplan 2025 zur zur rechtzeitigen Leistung von Ausgaben aufgenommen werden dürfen, wird auf festgesetzt.	1.500.000
--	-----------

Erläuterungen zum Erfolgsplan 2025

Einnahmen

Umsatzerlöse

Benutzungsgebühren Schmutzwasser

- Haushalte			
580.000 x	2,05 €	=	1.189.000 €
- Gewerbe, Industrie, Landwirtschaft			
135.000 x	2,05 €	=	276.750 €
- Öffentliche Einrichtungen			
15.000 x	2,05 €	=	30.750 €
			<hr/>
730.000			1.496.500 €
			<hr/>

Wiederkehrender Beitrag

Schmutzwasser

Niederschlagswasser

- bebaute Grundstücke	1.070.000 €	1.562.500 €
- unbebaute Grundstücke	140.000 €	268.750 €
	<hr/>	<hr/>
	1.210.000 €	1.831.250 €
	<hr/>	<hr/>

Auflösung aus passivierten Ertragszuschüssen

Die Geld- und Sachleistungen der Anschlussnehmer aus einmaligen Beiträgen und Hausanschlusskostenerstattungen der letzten 33 Jahre (=empfangene Ertragszuschüsse) sind nach § 23 Abs. 3 der EigAnVO jährlich mit 3% ertragswirksam aufzulösen.

Ausgaben

Aufwand

Unterhaltungsaufwand		
Abwasserreinigungsanlagen	85.000 €	Klärschlammtransport + Verbrennung (VG Westerburg)
	38.000 €	Entsorgung Rechengut und Sandfangrückstände
	7.000 €	Entleerung Hausklärgruben
	45.000 €	Wartungsvertrag
	70.000 €	sonstige Unterhaltungskosten (inkl. Grundstücks- u. Gebäudeunterhaltung sowie Materialzusätze für Kläranlagen)
	<hr/>	
	245.000 €	
	<hr/>	

Erläuterungen zum Vermögensplan 2025

Verpflichtungsermächtigungen

Übersicht über die aus Verpflichtungsermächtigungen im Wirtschaftsplan 2025 voraussichtlich fällig werdenden Ausgaben:

	2025 €
	<hr/>
Sammler in der Ortslage	800.000
Kanalhausanschlüsse	60.000
	<hr/>
	860.000
	<hr/>

FINANZPLAN
mit Investitionsprogramm
für die Jahre 2024 bis 2028

Einnahmen**1. Anlagevermögen**

Abschreibungen auf Sachanlagen

2. UmlaufvermögenLiefer- und Leistungsforderungen
(Einnahmereste aus Vorjahren)
Liquide Mittel Vorjahr**3. Eigenkapital****4. Empfangene Ertragszuschüsse**

Geldleistungen der Anschlussnehmer

a) einmalige Beiträge

b) Hausanschlusskostenerstattungen

Sachleistungen der Anschlussnehmer

Investitionskostenanteil Land

Investitionskostenanteil Kreis

Investitionskostenanteil Ortsgemeinden

Zuschuss Land

5. Verbindlichkeiten

Darlehen aus Fördermitteln des Landes

Darlehen von Kreditinstituten

6. Bilanzgewinn

Verstärkung des Eigenkapitals

Summe =

Wirtschaftsjahr				
2024	2025	2026	2027	2028
€	€	€	€	€
2.226.000	2.346.000	2.235.000	2.240.000	2.240.000
40.000	40.000	40.000	40.000	40.000
250.000	235.000	25.000	25.000	25.000
70.000	60.000	26.000	26.000	26.000
10.000	10.000	5.000	5.000	5.000
20.000	0	0	0	0
20.000	0	0	0	0
150.000	145.000	15.000	15.000	15.000
50.000	20.000	0	0	0
0	0	0	0	0
4.978.800	4.072.000	1.007.500	1.034.500	1.066.500
	8.500			
7.814.800	6.936.500	3.353.500	3.385.500	3.417.500

Ausgaben**1. Anlagevermögen**

Investitionen lt. Investitionsplan

2. UmlaufvermögenForderungen aus Lieferungen und
Leistungen (Einnahmereste des lfd.
Jahres aus Beiträgen)**3. Eigenkapital****4. Empfangene Ertragszuschüsse**Auflösung passivierter Ertragszuschüsse
Auflösung Sonderposten für
Investitionszuschüsse**5. Verbindlichkeiten**Tilgung von Darlehen aus Fördermitteln
Tilgung von Darlehen gegenüber
Kreditinstituten**6. Bilanzverlust**

Summe=

Wirtschaftsjahr				
2024	2025	2026	2027	2028
€	€	€	€	€
5.458.000	4.980.000	1.365.000	1.365.000	1.365.000
40.000	40.000	40.000	40.000	40.000
420.000	412.000	415.000	418.000	421.000
29.000	29.000	29.000	29.000	29.000
436.500	436.500	436.500	436.500	436.500
889.600	1.039.000	1.068.000	1.097.000	1.126.000
541.700				
7.814.800	6.936.500	3.353.500	3.385.500	3.417.500

INVESTITIONSPROGRAMM

Anlagevermögen**1. Immaterielle Vermögensgegenstände**

1.1 Lizenzen, Baukostenzuschüsse	10.000	2.000	2.000	2.000	2.000
1.2 Investitionskostenanteil Kläranlage Westerburg/Gemünden u. AV Rehbachtal	30.000	10.000	10.000	10.000	10.000
1.3 Geographisches Info-System Abwasser	250.000	150.000	150.000	150.000	150.000

2. Grundstücke mit Betriebs- und anderen Bauten

2.1 Erwerb von Grundstücken	1.000	1.000	1.000	1.000	1.000
2.2 Sanierung Betriebsgebäude	20.000	30.000	10.000	10.000	10.000

3. Abwasserreinigungsanlagen

3.1 Bestandssicherung von Teichkläranlagen	20.000	100.000	20.000	20.000	20.000
3.2 Erweiterung/Erneuerung Kläranlagenausstattungen	150.000	350.000	20.000	20.000	20.000
3.3 Fernüberwachung Abwasseranlagen	10.000	25.000	10.000	10.000	10.000
3.4 Energie- und Betriebsoptimierung von Kläranlagen	250.000	250.000	150.000	150.000	150.000
3.5 Schmutzwasserentsorgung von Außenbereichsanwesen	0	0	0	0	0
3.6 Optimierung Pumpstationen	25.000	20.000	5.000	5.000	5.000
3.7 Energieoptimierung (PV Anlagen)	250.000	250.000	50.000	50.000	50.000

4. Abwassersammlungsanlagen

4.1 <i>Sammler in der Ortslage</i>					
4.1.1 Sammler lt. Einzelaufstellung	3.705.000	3.125.000	800.000	800.000	800.000
4.2 Hausanschlüsse					
4.2.1 Hausanschlüsse lt. Einzel- aufstellung	600.000	560.000	100.000	100.000	100.000

Übertrag:	5.321.000	4.873.000	1.328.000	1.328.000	1.328.000
-----------	-----------	-----------	-----------	-----------	-----------

	Wirtschaftsjahr				
	2024	2025	2026	2027	2028
	€	€	€	€	€
Übertrag:	5.321.000	4.873.000	1.328.000	1.328.000	1.328.000
4.3 Regenbauwerke					
4.3.1 Optimierung Regenbauwerke	15.000	15.000	15.000	15.000	15.000
4.3.2 Neubau RÜB Niederroßbach	0	0	0	0	0
4.3.3 Neubau RÜB Seck	100.000	30.000	0	0	0
5. Betriebs- und Geschäftsausstattung					
5.1 Fuhrpark	10.000	50.000	10.000	10.000	10.000
5.2 Werkzeug und Geräte	5.000	5.000	5.000	5.000	5.000
5.3 Büroeinrichtungen	1.000	1.000	1.000	1.000	1.000
5.4 EDV-Anlage	6.000	6.000	6.000	6.000	6.000
Summe =	5.458.000	4.980.000	1.365.000	1.365.000	1.365.000

Baumaßnahmen - Einzelaufstellung

Sammler in der Ortslage		Ansatz 2025	Verpflichtungs- ermächtigungen
		€	€
Rennerod	E Wies/Mengelshain	80.000	
Rennerod	E Brunnenstraße (unterer Teil)	100.000	
Rennerod	N Auf dem großen Seifen II	150.000	
Rennerod	E Nisterweg	460.000	
Rennerod	N Gewerbegebiet Hinter dem Löhchen	40.000	
Rennerod	E Bahnhofstraße (Planung)	100.000	
Rennerod	N Gewerbe- u. Dienstleistungspark Süd II	40.000	
Irmtraut	N Im Mühlstück II	270.000	
Neustadt	E Nister-/Mittel-/Felsenstraße	320.000	
Oberrod	E Kapellenstraße	200.000	
Oberrod	N Markwieschen II-IV	50.000	
Rehe	N Alsbergweg II	50.000	
Rehe	N Gartenschnitt/Strichen II	400.000	800.000
Rehe	N Gewerbezufahrt	60.000	
Rehe	E Bahnhofstraße	3.000	
Salzburg	N Rübenbitz	20.000	
Seck	N Angelstruth II	150.000	
Seck	N Klosterwiese II	150.000	
Westernohe	N Oberwies II	250.000	
Zehnhausen	N Vor dem Berg II	12.000	
Erneuerungen/ Sanierungen		100.000	
Unvorhergesehenes		120.000	
		3.125.000	800.000

N = Neuerschließung
E = Erneuerung

Baumaßnahmen - Einzelaufstellung

Kanalhausanschlüsse			Ansatz 2025	Verpflichtungs- ermächtigungen
			€	€
Rennerod	E	Wies/Mengelshais	20000	
Rennerod	E	Brunnenstraße (unterer Teil)	10.000	
Rennerod	N	Auf dem großen Seifen II	5.000	
Rennerod	E	Nisterweg	10.000	
Irmtraut	N	Im Mühlstück II	100.000	
Neustadt	E	Nister-/Mittel-/Felsenstraße	120.000	
Oberrod	E	Kapellenstraße	15.000	
Oberrod	N	Markwieschen II-IV	10.000	
Rehe	N	Alsbergweg II	5.000	
Rehe	N	Gartenschnitt/Strichen II	60.000	60.000
Seck	N	Angelstruth II	50.000	
Seck	N	Klosterwiese II	30.000	
Westernohe	N	Oberwies II	50.000	
Erneuerungen/ Sanierungen			25.000	
Unvorhergesehenes			50.000	
			560.000	60.000

N = Neuerschließung
E = Erneuerung

Darlehen der Verbandsgemeindewerke Rennerod - Betriebszweig Abwasserbeseitigung -

Gläubiger:	Darlehens-Nr.:	Konto-Nr.:	Ursprungshöhe:	voraussichtl. Stand per 31.12.2024	voraussichtl. Zinsen 2025	voraussichtl. Tilgung 2025	voraussichtl. Stand per 31.12.2025
ISB Mainz	3700066726	216211	3.632.000 €	3.135.635 €	14.378 €	116.192 €	3.019.443 €
Nord LB Bremen	629 319 8017	316214	766.938 €	202.022 €	8.915 €	40.285 €	161.737 €
ISB Mainz	3700088074	316215	2.890.900 €	2.725.659 €	62.609 €	72.327 €	2.653.332 €
DGHYP Hamburg	302 371 3513	316216	766.938 €	352.273 €	20.000 €	32.766 €	319.507 €
Verbandsgemeinde Rennerod	internes Darlehen	316220	511.292 €	155.000 €	3.286 €	40.000 €	115.000 €
Hamburg Commercial Bank	673 045 0022	316221	766.938 €	197.903 €	10.636 €	44.277 €	153.626 €
Nord LB Hannover	2120590019	316222	1.022.584 €	385.967 €	19.493 €	49.021 €	336.946 €
LBBW Karlsruhe	606 361 855	316223	2.000.000 €	901.122 €	42.770 €	85.209 €	815.913 €
DGHYP Hamburg	302 371 3515	316224	1.250.000 €	687.061 €	31.326 €	48.624 €	638.437 €
Helaba Frankfurt/Main	4010297	316244	1.000.000 €	500.132 €	20.012 €	39.718 €	460.414 €
Nord LB Bremen	629 319 8039	316245	870.000 €	472.803 €	16.713 €	33.287 €	439.516 €
Helaba Frankfurt/Main	800 061 174	316246	1.630.000 €	963.429 €	37.810 €	60.284 €	903.145 €
Bay. Landesbank	26/4200049	316247	1.985.000 €	1.281.366 €	41.689 €	63.813 €	1.217.553 €
LBBW Karlsruhe	612 235 726	316248	715.000 €	474.908 €	16.415 €	23.053 €	451.855 €
LBBW Karlsruhe	612964191	316249	1.000.000 €	653.081 €	17.607 €	34.392 €	618.689 €
Helaba Frankfurt/Main	800087507	316250	1.061.126 €	843.162 €	15.714 €	31.461 €	811.701 €
Helaba Frankfurt/Main	800088773	316251	3.500.000 €	2.781.072 €	48.813 €	103.770 €	2.677.302 €
LBBW Karlsruhe	621 715 832		6.000.000 €	5.970.130 €	190.000 €	120.000 €	5.850.130 €
Gesamtsumme:			31.368.716 €	22.682.725 €	618.186 €	1.038.479 €	21.644.246 €

Nachrichtlich:

vorraussichtlicher Kreditbedarf 2025:

4.072.000 €

Kreditermächtigung der Abwasserbeseitigung aus Vorjahren

	2020	2021	2022	2023	2024	2025
Übertrag Rest Vorjahr	5.855.700,00 €	2.890.900,00 €	2.435.600,00 €	4.529.700,00 €	3.110.300,00 €	2.089.100,00 €
Kreditermächtigung	2.890.900,00 €	2.435.600,00 €	4.529.700,00 €	3.110.300,00 €	4.978.800,00 €	4.072.000,00 €
aufgenommen Kredite	-3.632.000,00 €	-2.890.900,00 €	- €	- €	-6.000.000,00 €	- €
abgelaufene Ermächtigung*	-2.223.700,00 €	- €	-2.435.600,00 €	-4.529.700,00 €	- €	- €
	2.890.900,00 €	2.435.600,00 €	4.529.700,00 €	3.110.300,00 €	2.089.100,00 €	6.161.100,00 €

***§ 103 Abs. 3 GemO: Die Kreditermächtigung gilt bis zum Ende des auf das Haushaltsjahr folgenden Haushaltsjahres**

Förderdarlehen der Verbandsgemeindewerke Rennerod - Betriebszweig Abwasserbeseitigung -

Gläubiger:	Darlehens-Nr.:	Konto-Nr.:	Ursprungshöhe:	voraussichtl. Stand per 31.12.2024	voraussichtl. Zinsen 2025	voraussichtl. Tilgung 2025	voraussichtl. Stand per 31.12.2025
Land Rheinland-Pfalz	II/Mo 29	314220	153.388 €	6.135 €	zinslos	4.602 €	1.533 €
Land Rheinland-Pfalz	II/Mo 58	314230	1.022.584 €	40.903 €	zinslos	30.678 €	10.225 €
Land Rheinland-Pfalz	II/Mo 01	314240	153.388 €	10.737 €	zinslos	4.602 €	6.135 €
Land Rheinland-Pfalz	II/Mo 18	314250	511.292 €	35.790 €	zinslos	15.339 €	20.451 €
Land Rheinland-Pfalz	II/Mo 05	314260	153.388 €	15.338 €	zinslos	4.602 €	10.736 €
Land Rheinland-Pfalz	II/Mo 38	314270	240.000 €	96.000 €	zinslos	7.200 €	88.800 €
Land Rheinland-Pfalz	II/Mo 32	314280	480.000 €	206.400 €	zinslos	14.400 €	192.000 €
Land Rheinland-Pfalz	II/Mo 16	314290	62.000 €	26.660 €	zinslos	1.860 €	24.800 €
Land Rheinland-Pfalz	II/Mo 13 /2006	314291	200.000 €	104.000 €	zinslos	6.000 €	98.000 €
Land Rheinland-Pfalz	II/Mo 32	314292	180.000 €	99.000 €	zinslos	5.400 €	93.600 €
Land Rheinland-Pfalz	II/Mo 4/2008	314294	316.000 €	183.280 €	zinslos	9.480 €	173.800 €
Land Rheinland-Pfalz	II/MO 12/2008	314295	166.000 €	96.280 €	zinslos	4.980 €	91.300 €
Land Rheinland-Pfalz	Tranche IV/2008	314296	410.000 €	237.800 €	zinslos	12.300 €	225.500 €
Land Rheinland-Pfalz	331-8316/2009-1#10	314297	300.000 €	183.000 €	zinslos	9.000 €	174.000 €
Land Rheinland-Pfalz	II/Mo 09	314298	160.000 €	97.600 €	zinslos	4.800 €	92.800 €
Land Rheinland-Pfalz	II/Mo 14	314299	195.000 €	118.950 €	zinslos	5.850 €	113.100 €
Land Rheinland-Pfalz	331-8316/2009-1#10	314300	290.000 €	176.900 €	zinslos	8.700 €	168.200 €
Land Rheinland-Pfalz	Tranche IV/2010	314301	270.000 €	172.800 €	zinslos	8.100 €	164.700 €
Land Rheinland-Pfalz	Tranche IV/2010	314302	200.000 €	128.000 €	zinslos	6.000 €	122.000 €
Land Rheinland-Pfalz	Tranche IV/2011	314303	292.000 €	195.640 €	zinslos	8.760 €	186.880 €
Land Rheinland-Pfalz	Tranche IV/2011	314304	195.000 €	130.650 €	zinslos	5.850 €	124.800 €
Land Rheinland-Pfalz	Tranche I/2013	314305	157.000 €	114.610 €	zinslos	4.710 €	109.900 €
Land Rheinland-Pfalz	Tranche I/2013	314306	150.000 €	109.500 €	zinslos	4.500 €	105.000 €
Land Rheinland-Pfalz	3-0401 I/2014	314307	110.000 €	83.600 €	zinslos	3.300 €	80.300 €
Land Rheinland-Pfalz	3-0401 I/2014	314308	276.000 €	209.760 €	zinslos	8.280 €	201.480 €
Land Rheinland-Pfalz	3-0371 I/2014	314309	104.000 €	79.040 €	zinslos	3.120 €	75.920 €
Übertrag:			6.747.040 €	2.958.373 €		202.413 €	2.755.960 €

Gläubiger:	Darlehens-Nr.:	Konto-Nr.:	Ursprungshöhe:	voraussichtl. Stand per 31.12.2024	voraussichtl. Zinsen 2025	voraussichtl. Tilgung 2025	voraussichtl. Stand per 31.12.2025
Übertrag:			6.747.040 €	2.958.373 €		202.413 €	2.755.960 €
Land Rheinland-Pfalz	3-0371 IV/2014	314310	87.000 €	66.120 €	zinslos	2.610 €	63.510 €
Land Rheinland-Pfalz	3-0401 IV/2014	314311	64.000 €	48.640 €	zinslos	1.920 €	46.720 €
Land Rheinland-Pfalz	3-3344 IV/2014	314312	65.200 €	49.552 €	zinslos	1.956 €	47.596 €
Land Rheinland-Pfalz	3-3345 IV/2014	314313	144.000 €	109.440 €	zinslos	4.320 €	105.120 €
Land Rheinland-Pfalz	Mo 41 3-0415	314314	100.000 €	82.000 €	zinslos	3.000 €	79.000 €
Land Rheinland-Pfalz	Mo 73 3-3408	314315	20.000 €	16.400 €	zinslos	600 €	15.800 €
ISB Mainz	3700060338 I/2018	314316	298.000 €	262.240 €	zinslos	8.940 €	253.300 €
ISB Mainz	48-310479-05-9	316111	613.550 €	24.541 €	zinslos	18.407 €	6.134 €
ISB Mainz	48-310479-06-7	316112	409.034 €	16.361 €	zinslos	12.271 €	4.090 €
ISB Mainz	48-310479-07-5	316113	153.388 €	6.135 €	zinslos	4.602 €	1.533 €
ISB Mainz	48-310479-04-2	316114	255.646 €	10.226 €	zinslos	7.669 €	2.557 €
ISB Mainz	48-310479-12-5	316115	76.694 €	3.067 €	zinslos	2.301 €	766 €
ISB Mainz	48-310479-03-4	316116	102.258 €	16.361 €	zinslos	3.068 €	13.293 €
ISB Mainz	48-310479-02-6	316117	51.129 €	12.782 €	zinslos	1.534 €	11.248 €
ISB Mainz	48-310479-01-8	316118	71.581 €	17.896 €	zinslos	2.147 €	15.749 €
ISB Mainz	48-310479-10-9	316119	766.938 €	255.647 €	zinslos	23.240 €	232.407 €
ISB Mainz	48-310479-15-8	316120	306.775 €	111.555 €	zinslos	9.296 €	102.259 €
ISB Mainz	48-310479-13-3	316121	273.541 €	27.354 €	zinslos	8.206 €	19.148 €
ISB Mainz	3700010125 II/1995	316131	255.646 €	48.573 €	zinslos	7.669 €	40.904 €
ISB Mainz	3700010125 V/1995	316132	337.453 €	64.117 €	zinslos	10.123 €	53.994 €
Landesbank RLP	639 047 772	316141	230.081 €	16.106 €	zinslos	6.902 €	9.204 €
Landesbank RLP	639 047 709	316142	255.646 €	56.242 €	zinslos	7.669 €	48.573 €
Landesbank RLP	639 047 712	316143	116.063 €	25.534 €	zinslos	3.482 €	22.052 €
Landesbank RLP	639 047 787	316144	511.292 €	189.178 €	zinslos	15.339 €	173.839 €
Land Rheinland-Pfalz	Tranche IV/2002	316145	865.000 €	346.000 €	zinslos	25.950 €	320.050 €
Land Rheinland-Pfalz	Tranche IV/2003	316146	617.746 €	265.633 €	zinslos	18.532 €	247.101 €
Land Rheinland-Pfalz	II/Mo 44	316147	696.000 €	320.160 €	zinslos	20.880 €	299.280 €
ISB Mainz	3700056356	316148	49.000 €	40.180 €	zinslos	1.470 €	38.710 €
Gesamtsumme:			14.539.701 €	5.466.413 €		436.516 €	5.029.897 €

Nachrichtlich:

vorraussichtlicher Kreditbedarf 2025: - €